



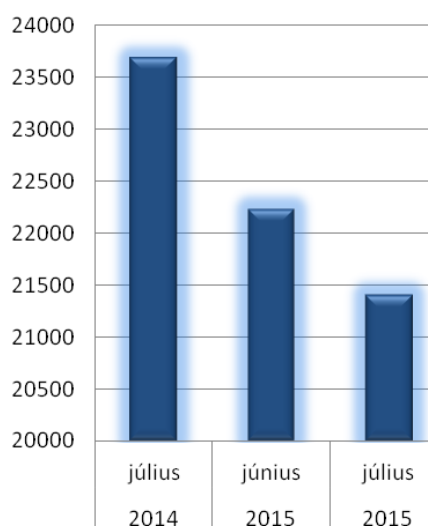
BÁCS-KISKUN MEGYEI KORMÁNYHIVATAL  
Foglalkoztatási Főosztály

**MUNKAERŐ-PIACI HELYZETKÉP**

**BÁCS-KISKUN MEGYÉBEN**

**2015. JÚLIUS**

Nyilvántartott álláskeresők  
száma Bács-Kiskun megyében



Kecskemét, 2015. augusztus

Másodlagos publikálás forráshivatkozással történhet.

## A megyei munkanélküliség jellemzői

A nyilvántartott álláskeresők arányának alakulása  
(a gazdaságilag aktív népesség %-ában)

Járás	A nyilvántartott álláskeresők aránya, % a/		
	2015		2014
	július	június	július
Kecskemét	8,0	8,0	8,3
Baja	8,7	9,8	10,8
Kalocsa	11,3	11,8	13,3
Kiskőrös	9,1	9,8	11,1
Kiskunfélegyháza	6,8	6,9	8,3
Kiskunhalas	11,7	12,0	12,8
Bácsalmás	10,8	11,5	11,4
Kiskunmajsa	12,6	13,4	13,7
Kunszentmiklós	11,1	11,4	12,1
Tiszakécske	6,0	6,8	7,5
Jánoshalma	17,4	17,1	19,6
<b>Összesen</b>	<b>9,4</b>	<b>9,7</b>	<b>10,6</b>

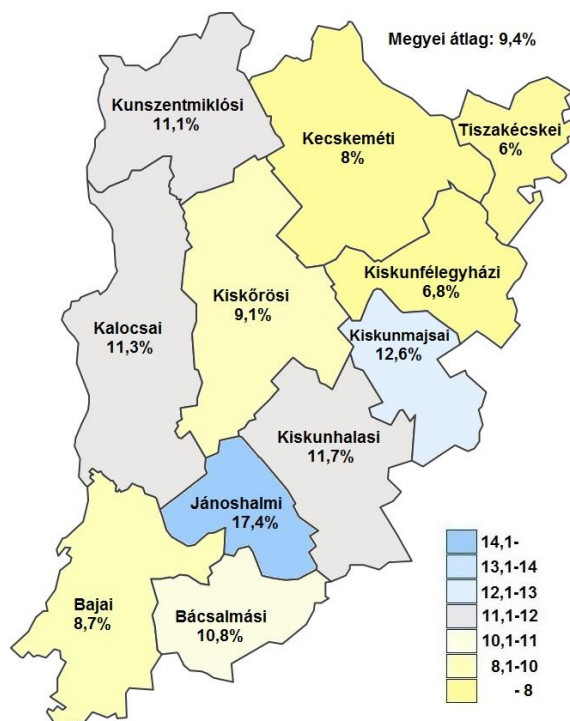
a/ Nyilvántartott álláskeresők aránya = a nyilvántartott álláskeresők száma a tárgyidőszakot megelőző év gazdaságilag aktív népesség %-ában.

Az év hetedik hónapjában a **nyilvántartott álláskeresők aránya** (a gazdaságilag aktív népesség százalékában) **9,4%** volt a megyében. Ez a múlt havi aránynál 0,3%-ponttal, míg az egy évvel korábbinál 1,2%-ponttal alacsonyabb.

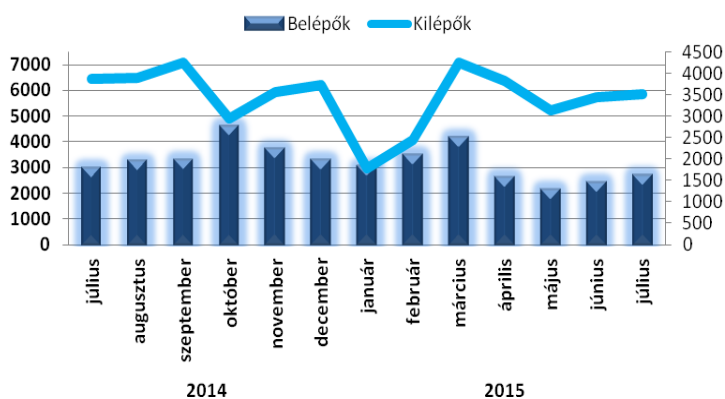
A **nyilvántartott álláskeresők aránya** júliusában Jánoshalma (17,4%), Kiskunmajsa (12,6%), valamint Kiskunhalas (11,7%) járásban volt a legmagasabb a megyében. A munkanélküliség mértéke legalacsonyabb Tiszakécske (6%), Kiskunfélegyháza (6,8%) és Kecskemét (8%) térségében volt.

Bács-Kiskun megyében, **2015 júliusában** az előző hónaphoz képest és egy év távlatában is tovább csökkent a nyilvántartott álláskeresők száma. A zárónapon **21411 fő nyilvántartott álláskereső** szerepelt a regiszterben, az egy hónappal korábbi állapothoz képest **823 fővel** (3,7%-kal), az egy évvel ezelőtti helyzethez viszonyítva **2281 fővel** (9,6 %-kal) **kevesebb**.

A nyilvántartott álláskeresők aránya Bács-Kiskun megyében

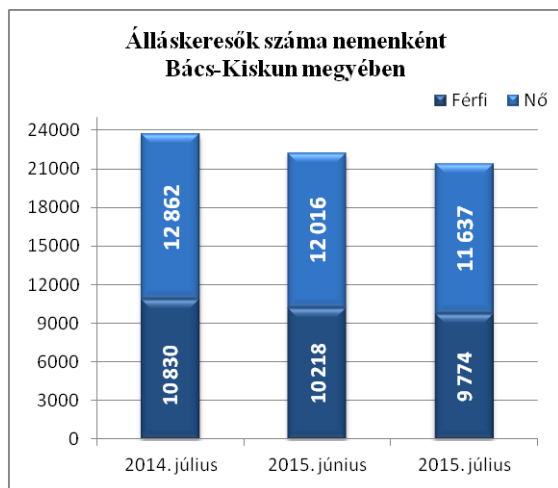


Bács-Kiskun megyei forgalmi adatok az elmúlt egy évben



**2015 júliusában** a múlt havinál **erőteljesebb regisztrációba lépő forgalom** jellemezte megyénket. A tárgyhónapban **2690 fő** kérte a nyilvántartásba vételét a megye foglalkoztatási osztályain, a júniusnál 274 fővel (11,3%-kal) több, az elmúlt év azonos hónapjánál pedig 277 fővel (9,3%-kal) kevesebben. A nyilvántartásba lépők 18,8%-a (505 fő) most

regisztráltatta magát első ízben. E létszám 47 fővel, az ismételten belépőké 227 fővel nagyobb az elmúlt havinál. Múlt év júliusához képest az új belépők száma 94 fővel, az ismételten belépőké 183 fővel csökkent. A regisztrációból **kilépők** 2015. júliusi **3513 fős** létszáma az előző havinál 1,9%-kal magasabb, az egy évvel korábbinál 9,2%-kal kevesebb.



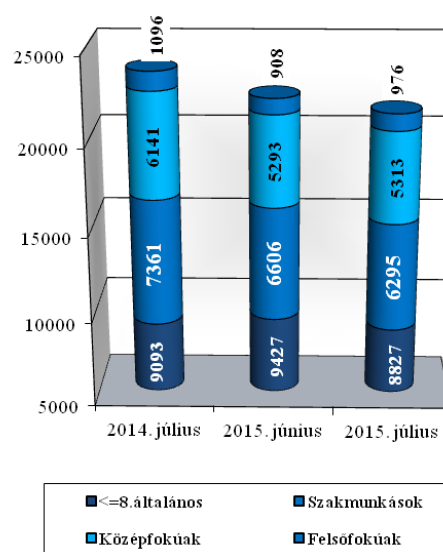
A regisztrált állományon belül a **férfiak** létszáma 4,3%-kal, a **nők** létszáma 3,2%-kal alacsonyabb az elmúlt hónaphoz képest. Előző év júliusához viszonyítva a férfiak létszáma 9,8%-kal, a nőké 9,5%-kal fogyott. A férfiak regisztrált állományon belüli aránya júliusban 45,6%, míg a nőké 54,4% volt. A férfiak aránya ugyanakkor a múlt hónap óta 0,3%-ponttal, 2014 júliusához képest 0,1 százalékponttal alacsonyabb lett. Nemek szerinti megoszlásban Bácsalmás járásban a legmagasabb

(49,2%) a férfiak aránya, míg a nők esetében Kiskunfélegyháza áll az első helyen, 57,7%-kal.

Az álláskeresők **iskolai végzettségenkénti**

összetételén belül az elmúlt hónaphoz viszonyítva az összevont iskolai szint felének létszáma csökkent. A legfeljebb általános iskolát végzettek létszáma 6,4%-kal, míg a szakmunkásoké 4,7%-kal csökkent. A diplomások és az érettségizettek létszáma 7,5 és 0,4%-kal több, mint júniusban. Megoszlásukban egy hónap alatt emelkedés az érettségizettek és a diplomások esetében tapasztalható (egy és 0,5%-pontos), ugyanakkor a legfeljebb általános iskolát végzettek és a szakmunkások aránya csökkent 1,2; illetve 0,3%-ponttal.

**Álláskeresők száma iskolai végzettségenként Bács-Kiskun megyében**

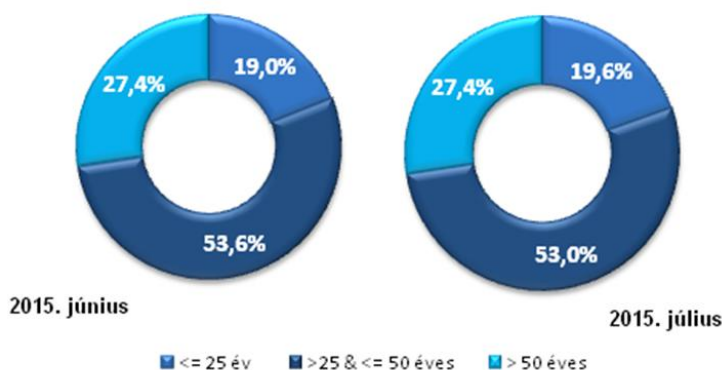


A tavalyi állapothoz képest csökkent a szakmunkások és az érettségizettek aránya 1,7 és 1,1%-ponttal, ellenben az alapfokú végzettségűek esetében 2,8%-ponttal magasabb lett. Július végén Bács-Kiskun megyében a nyilvántartott álláskeresők 41,2%-a átlagosan legfeljebb 8 osztályt végzett, 29,4%-a szakmai középfokú végzettséggel rendelkezett. Az állástalanok 24,8%-a a középiskola befejeztével érettségit szerzett, míg a diplomás álláskeresők aránya 4,6%.

Iskolai végzettség alapján a kunszentmiklósi járásban legnagyobb a legfeljebb általános iskolai végzettséggel rendelkezők aránya (54,4%). A jánoshalmi járásban a legalacsonyabb a diplomát

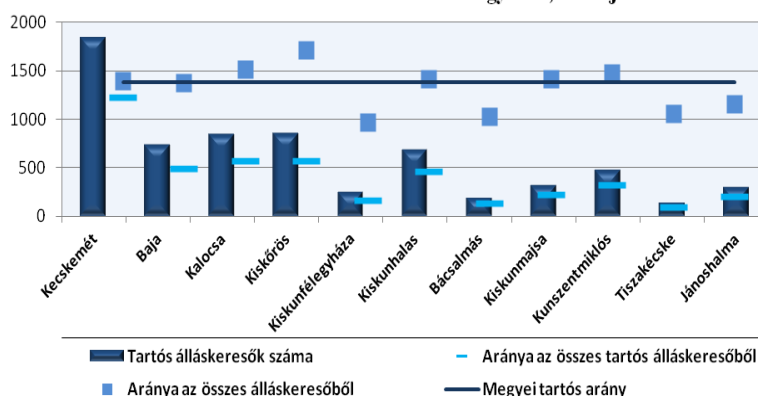
szertettek aránya (1,9%). A legtöbb középfokú végzettségű<sup>1</sup> nyilvántartott álláskeresővel a kecskeméti járás rendelkezik, azonban a megoszlás tekintetében a bajai járás az első 63,6 százalékkal.

Álláskeresők kor szerinti aránya Bács-Kiskun megyében



Az álláskeresők összevont **kor szerinti** összetételében a regisztráltak 19,6%-a 25 éves vagy fiatalabb, 53%-a 26 és 50 év közötti, 27,4%-a pedig 50 év feletti személy. A múlt hónap óta a 26 és 50 év közöttiek aránya 0,5% ponttal alacsonyabb. Előző év júliusához viszonyítva csökkent a 26-50 év közé eső és a 25 éves vagy fiatalabb korosztály állástalanok aránya 2,6 és 1,1%-ponttal, az idősebbeké azonban nőtt 3,7%-ponttal. Kor szerint a járás összes nyilvántartott álláskereső számához viszonyítva a fiatal korosztály legmagasabb arányával a bácsalmási járás rendelkezik. Első helyen áll a 26 és 50 év közöttiek esetében Jánoshalma, míg az 50 év felettek tekintetében Tiszakécske járás.

Tartós álláskeresők Bács-Kiskun megyében, 2015. július



A nyilvántartott álláskeresők regisztrációjának időtartamát tekintve a **nyilvántartottak 31,2%-a: 6677 fő** már több mint **egy év óta** nem talált megfelelő munkalehetőséget. Ez az arány június óta 0,1%-ponttal, tavaly júliushoz képest 3,2%-ponttal növekedett.

Az álláskeresők **ellátását** az álláskeresői járadék és az álláskeresői segély, valamint szociális ellátásként a foglalkoztatás helyettesítő támogatás (FHT) szolgálja. A hónap végén a **nyilvántartott álláskeresők 9,4%-a** (2011 fő) **álláskeresői járadékot**, **4,4%-a** (950 fő) **álláskeresői segélyt**, **35,3%-a**

<sup>1</sup> Tartalmazza a szakmai középfokú végzettségűeket és az érettségivel rendelkezőket.

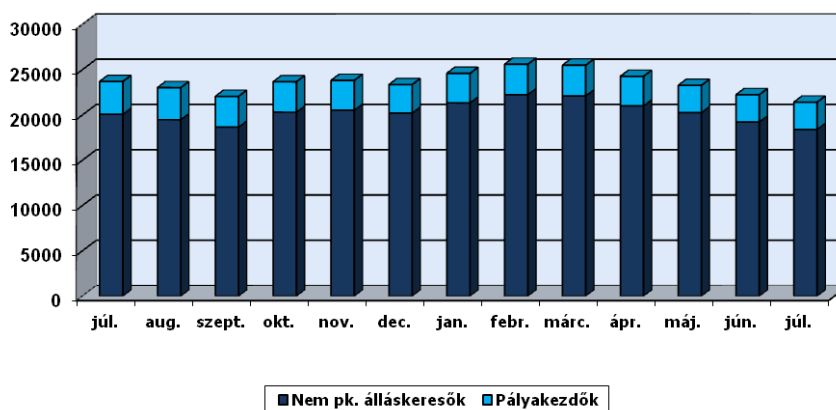
(7553 fő) pedig **foglalkoztatás helyettesítő támogatást** kapott. Az előző hónaphoz képest az álláskeresési járadékra jogosultak köre 8,8%-kal emelkedett. A múlt év júliusával összehasonlítva ugyanez a létszám 5,9%-kal lett kevesebb. Foglalkoztatás helyettesítő támogatást az egy hónappal korábbinál 9,6%-kal kevesebben, az egy évvel ezelőttinél 0,2%-kal többen kaptak. Ugyanakkor álláskeresési segélyre az előző hónaphoz képest kilenc fővel, előző év azonos hónapjánál 103 fővel többen voltak jogosultak. Az év hetedik hónapjában az álláskeresők 50,9%-a, 10897 fő **nem részesült ellátásban**. Számuk egy hónap alatt 1,7%-kal, egy év alatt 22,7%-kal alacsonyabb lett. Arányuk június óta egy százalékponttal növekedett, egy év távlatában 6,4%-ponttal mérséklődött.

Az összes **szolgáltatásban**<sup>2</sup> érintettek száma **18718** fő volt a megyében 2015 hetedik hónapjában. A két legmagasabb érintett létszámot produkáló szolgáltatási eszköz az álláskeresési tanácsadás (9603 fő) és a munkaerő-piaci információnyújtás (11765 fő) volt.

## Pályakezdők

A nyilvántartott pályakezdő álláskeresők száma júliusban az előző havinál 5 fővel (0,2%-kal), az egy évvel korábbinál 605 fővel (16,7%-kal) kevesebb. **Létszámuk** a zárónapon **3009 fő**. Arányuk a nyilvántartott álláskeresők körében 14,1%-os, júniusban 13,5%-os, tavaly ilyenkor 15,3%-os volt. A belépőkön belül júliusban 25,4%-ot, tavaly ilyenkor 30,2%-ot képviseltek a pályakezdők. **Belépő** létszámuk a tárgyhónapban **682 fő** volt, amely az elmúlt hónaphoz viszonyítva 63 fővel több, az előző év azonos időszakához képest viszont 23,9%-kal alacsonyabb.

Nyilvántartott álláskeresők száma az elmúlt egy évben



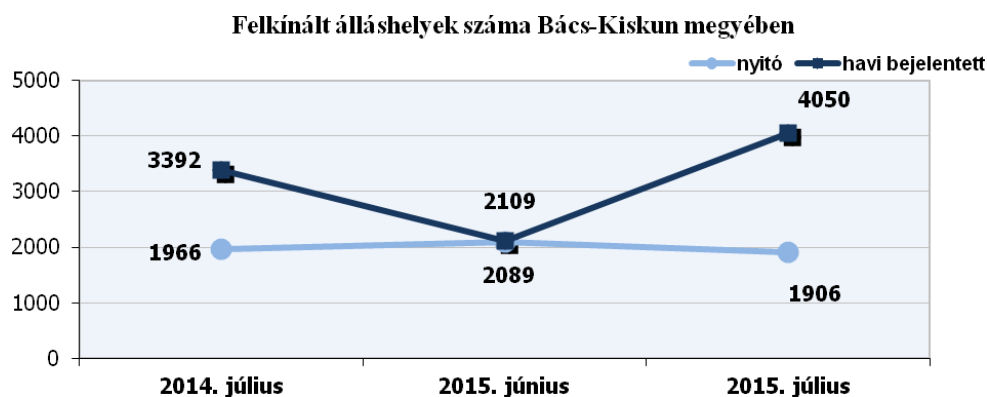
A pályakezdők e havi 677 fős **kilépése** a júniusi létszámnál 54 fővel több, a 2014. júliusához viszonyítva 50 fővel lett kevesebb.

A pályakezdőkön belül a nők aránya a magasabb, 53,6 százalék. 34,3%-ban legfeljebb általános iskolát végzett, 61,4%-uk középiskolában tanult, míg a diplomát szerzettek a pályakezdő nyilvántartott álláskeresők 4,2%-át teszik ki. A pályakezdők közül ellátásra 607 fő jogosult, ők

<sup>2</sup> Halmozott adatok

mindannyian foglalkoztatás helyettesítő támogatásban részesültek 2015 júliusában. A pályakezdő álláskeresők 16,7%-a már több mint egy év óta nem talál munkát, számuk 503 fő.

## A munkaerő iránti kereslet



Július hónap folyamán a bejelentett új álláshelyek száma 4050 darab volt, szemben az előző év júliusi 3392 fővel. Az időszak elején meglévő 1906 álláshellyel együtt **5956 álláshelyet tudtunk a hónap során felkínálni** munkát kereső ügyfeleinknek. **Az összes munkalehetőségből 2672 állás maradt a hónap végén betöltetlen.** Ezzel 100 nyilvántartott álláskeresőre az időszak végén még 12,5 üres álláshely maradt, szemben a júniusi 8,6 álláshellyel, tavaly ilyenkor pedig 8,5 volt e mutató értéke.

## A munkaerő-piaci támogatások

A nyilvántartott álláskeresők munkába történő visszatérését segítik a foglalkoztatási támogatások, melyek nagy része munkaerő-piaci programok keretében valósul meg, de a másodlagos munkaerő-piacon elhelyezkedési lehetőséget nyújt a közfoglalkoztatás is.

Bács-Kiskun megyében **a támogatások által érintettek létszáma**<sup>3</sup> 2015 júniusában<sup>4</sup> **1332 fő**, amely az előző havitól 41,3%-kal több, míg az előző év azonos időszakától 61,2%-kal<sup>5</sup> marad el. A támogatottakon belül legtöbbször a **foglalkoztatást elősegítő képzést** (394 fő), valamint a **béreköltség és bértámogatást** (541 illetve 104 fő) igénybe vevők vannak. **Munkahelymegőrző támogatásban 137 fő részesül**, amely a májusi létszámnál négy fővel, az előző év azonos időszakánál 370 fővel kevesebb. **Lakhatási támogatás** érintett létszáma **87 fő**, melyből **20 fő** TÁMOP programon keresztül részesül a segítségből. A támogatottak jelentős része, **848 fő a TÁMOP programokon keresztül** jut ehhez a támogatáshoz, mely létszám az előző havinál 34,2%-kal magasabb.

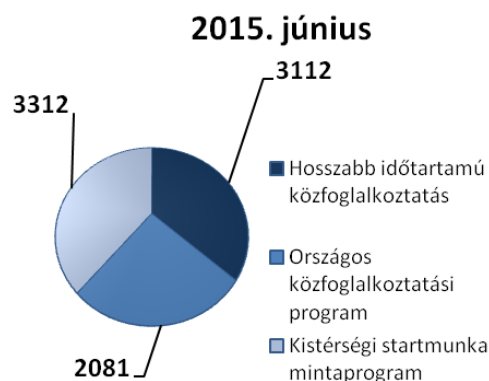
<sup>3</sup> Tartalmazza az előző hónapról áthúzódó létszámot is.

<sup>4</sup> Legutolsó adat

<sup>5</sup> A TÁMOP programok befejezésének közeledtével egyre több egyénnek jár le a támogatási időszaka.

## Közfoglalkoztatás<sup>6</sup>

A közfoglalkoztatás keretén belül 2015 júniusában **8505 fő<sup>7</sup>** dolgozott a megyében, amely az előző havi létszámnál 5,6%-kal, az előző év azonos időszakánál pedig 17,5%-kal magasabb. A legtöbb közfoglalkoztatottat ebben a hónapban Kalocsa járásban alkalmazzák (1145 főt), de jelentős létszám tartozik a kecskeméti (911 fő), a bácsalmási (825 fő), valamint a bajai (712 fő) térséghez is.

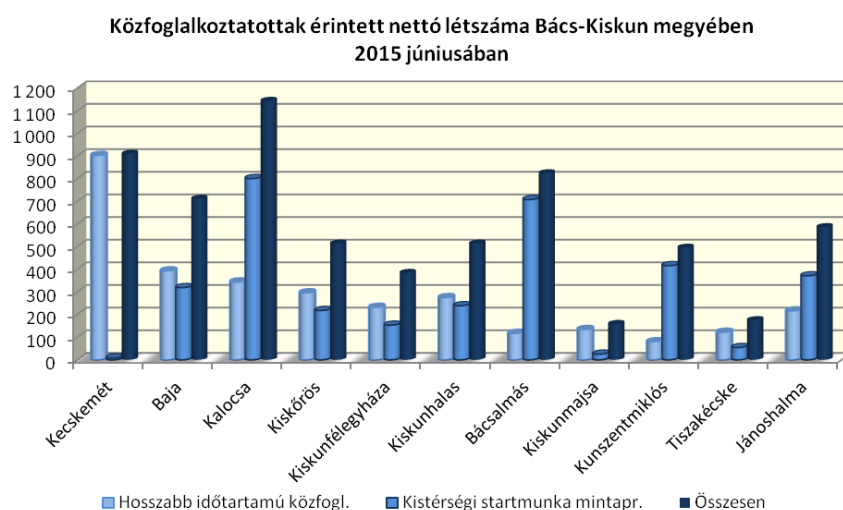


### Hosszabb időtartamú közfoglalkoztatás érintett

létszáma **3112 fő** volt az év hatodik hónapjában, mely az összes közfoglalkoztatott 36,6%-át jelenti. Iskolai végzettségüket tekintve középfokú<sup>8</sup> végzettségűek vannak a legnagyobb arányban (52,2%, 1625 fő), de a legfeljebb általános iskolát végzettek részaránya (45,3%) is közelít az öttizedhez.

**Országos közfoglalkoztatás** keretében **2081 fő** dolgozott, melynek harmada (705 fő) középfokú szakmai végzettségű. A felsőfokú intézményben diplomát szerzettek aránya (2,9%) e támogatási formában a legmagasabb. Az országos közfoglalkoztatásban dolgozók körében a férfiak vannak többségben, 58,6 százalék az arányuk.

**Kistérségi startmunka mintaprogramban** érintettek létszáma **3312 fő** 2015 júniusában. E kategóriában egyenlő arányban vannak a nők és a férfiak, az iskolai végzettségi fokot tekintve viszont eltérés mutatkozik az előbbi támogatási paraméterekhez képest. Kistérségi startmunka program keretében az alacsony végzettségűek vannak a legnagyobb arányban (52,8%), számuk 1749 fő. A közfoglalkoztatottak közül, ebbe a kategóriába tartozók körében legalacsonyabb a diplomások aránya.



<sup>6</sup> Legutolsó adat

<sup>7</sup> Érintett nettó létszám

<sup>8</sup> Tartalmazza a szakmai középfokú végzettségűeket és az érettségivel rendelkezőket.

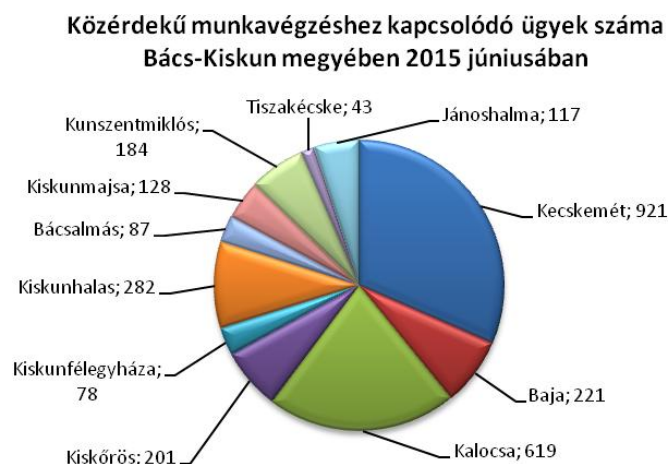


Kor szerinti összetétel alapján mindhárom támogatási paraméter esetében a 26 és 50 év közötti dolgozók vannak a legmagasabb létszámmal: kistérségi startmunka mintaprogramon belül 1992 fő, ami több mint hattizedes arány; a hosszabb időtartamú közfoglalkoztatásban érintettek 58,6%-a (1823 fő), míg e korosztályt képviselők száma 1183 fő az országos közfoglalkoztatáson belül (arányuk 56,8%). Foglalkoztatás helyettesítő támogatásra az érintettek két ötöde jogosult a közfoglalkoztatásban dolgozók közül. A munkaadó gazdálkodási formáját tekintve mindhárom támogatott programban igen jelentős a költségvetési szerv aránya, 60 és 94% között mozog. Emellett 39,4%-os aránnyal képviseltetik magukat a vállalkozások az országos közfoglalkoztatás esetében.

A **járásokat** tekintve, a hosszabb időtartamú közfoglalkoztatásban dolgozók száma Kecskemét (903 fő), Baja (393 fő), Kalocsa (344 fő) járásban volt a legmagasabb. Kistérségi startmunka mintaprogram esetében, az előző megoszláshoz képest megváltozott a járások létszamaránya. Kalocsa járásban foglalkoztatták a legtöbb munkavállalót, aránya 24,2% az összes kistérségi létszámból. Bácsalmás 21,4, míg Kunszentmiklós 12,6 százalékot képvisel.

### Közérdekű munkavégzés

2015 júliusában közérdekű munkavégzéssel kapcsolatos **ügyek** száma **3017 db** volt Bács-Kiskun megyében. A legtöbb ügyel a kecskeméti (954 db) és a kalocsai (637 db) járásban foglalkoztak. Az ügyek több mint fele már teljesített, több mint negyede lezárt státuszú, míg hét százaléka folyamatban lévő.<sup>9</sup>



A **közérdekű munkát vállaltak** („elkövetők”) száma **1909 fő**<sup>10</sup> volt eddig, azonban a létszám 44 fővel növekedett 2015 júniusa óta. A közérdekű munkát vállalók számára az osztályok a foglalkoztatók által megadott igényekhez kapcsolódó munkalehetőségeket ajánlanak fel. 2015 júliusában összesen 87 db munkalehetőség-bejelentés érkezett Bács-Kiskun megye foglalkoztatási osztályain.

<sup>9</sup> 2014. január 1-jétől halmozódó adatok.

<sup>10</sup> 2014. január 1-jétől halmozódó adat.



Összefoglaló adatok

Megnevezés	2015. július	2015. június	2014. július	Változás az előző hónaphoz képest		Változás az előző év azonos hónapjához képest	
	fő			főben	a bázis %-ában	főben	a bázis %-ában
<b>Nyilvántartott álláskeresők</b>							
Nyilvántartott álláskereső	21411	22234	23692	-823	96,3	-2281	90,4
nemenként							
férfi	9774	10218	10830	-444	95,7	-1056	90,2
nő	11637	12016	12862	-379	96,8	-1225	90,5
végzettségenként							
<= 8. ált. isk.	8827	9427	9093	-600	93,6	-266	97,1
szakmunkás	6295	6606	7361	-311	95,3	-1066	85,5
érettségi	5313	5293	6141	20	100,4	-828	86,5
diplomás	976	908	1096	68	107,5	-120	89,1
pályakezdő	3009	3004	3614	5	100,2	-605	83,3
korcsoport							
<= 25 év	4187	4232	4905	-45	98,9	-718	85,4
>25 & <= 50 éves	11352	11908	13173	-556	95,3	-1821	86,2
> 50 éves	5872	6094	5614	-222	96,4	258	104,6
nyilvántartásba							
összesen	2690	2416	2967	274	111,3	-277	90,7
belépők							
első alkalommal	505	458	599	47	110,3	-94	84,3
tartósan regisztrált *	6677	6914	6645	-237	96,6	32	100,5
tartósan regisztráltak aránya (%)	31,2	31,1	28,0		0,1 %-pont		3,1 %-pont
álláskeresők aránya ** (%)	9,4	9,7	10,6		-0,3 %-pont		-1,2 %-pont
<b>Foglalkoztatási támogatások***</b>							
Megnevezés	2015. június	2015. május	2014. június	Változás az előző hónaphoz képest		Változás az előző év azonos hónapjához képest	
	fő			főben	a bázis %-ában	főben	a bázis %-ában
Közfoglalkoztatás	8505	8055	7240	450	105,6	1265	117,5
ezen belül							
Hosszabb időtartamú közfoglalkoztatás	3112	2826	3154	286	110,1	-42	98,7
Országos közfoglalkoztatási program	2081	2005	2373	76	103,8	-292	87,7
Kistérségi startmunka mintaprogram	3312	3224	1713	88	102,7	1599	193,3
Támogatási eszközök	1332	943	3433	389	141,3	-2101	38,8

\* Egy éve, vagy annál régebben megszakítás nélkül minden hónapban szerepel a regisztrált álláskeresők állományában

\*\* A gazdaságilag aktív népesség %-ában

\*\*\* Legutolsó adat

## A nyilvántartott álláskeresők száma

Megnevezés (járás)	2015. július	Változása az előző hónaphoz		Változása az előző év azonos időszakához	
		fő	Index, %	fő	Index, %
Kecskemét	5854	-9	99,8	-110	98,2
Baja	2393	-286	89,3	-510	82,4
Kalocsa	2508	-93	96,4	-382	86,8
Kiskőrös	2227	-149	93,7	-430	83,8
Kiskunfélegyháza	1145	-3	99,7	-220	83,9
Kiskunhalas	2193	-59	97,4	-163	93,1
Bácsalmás	831	-53	94,0	-32	96,3
Kiskunmajsa	1030	-68	93,8	-71	93,6
Kunszentmiklós	1455	-42	97,2	-101	93,5
Tiszakécske	604	-83	87,9	-135	81,7
Jánoshalma	1171	22	101,9	-127	90,2
<b>Bács-Kiskun megye</b>	<b>21411</b>	<b>-823</b>	<b>96,3</b>	<b>-2281</b>	<b>90,4</b>

## Összetétel adatok

Megnevezés (járás)	Ellátási típus szerint				
	Nem résztvevő	Álláskeresési		FHT	Összesen
		járadék	segély		
Álláskeresők száma (fő)					
Kecskemét	2485	719	237	2413	5854
Baja	1283	205	146	759	2393
Kalocsa	1443	220	129	716	2508
Kiskőrös	1318	181	115	613	2227
Kiskunfélegyháza	697	136	77	235	1145
Kiskunhalas	1053	153	29	958	2193
Bácsalmás	385	68	45	333	831
Kiskunmajsa	526	67	22	415	1030
Kunszentmiklós	760	119	81	495	1455
Tiszakécske	331	79	45	149	604
Jánoshalma	616	64	24	467	1171
<b>Bács-Kiskun megye</b>	<b>10897</b>	<b>2011</b>	<b>950</b>	<b>7553</b>	<b>21411</b>

Megnevezés (járás)	Nemenként		Iskolai végzettségként					
	Férfi	Nő	8. ált.-nál kevesebb	Általános iskola	Szaktun. Szakis.k.	Szakközépi. Technikum	Gimnázium	Főiskola Egyetem
	Álláskeresők száma (fő)							
Kecskemét	2711	3143	237	2070	1512	1076	570	389
Baja	1138	1255	55	673	865	482	176	142
Kalocsa	1104	1404	120	838	838	438	159	115
Kiskőrös	962	1265	141	824	647	352	195	68
Kiskunfélegyháza	484	661	29	374	331	233	117	61
Kiskunhalas	1015	1178	275	695	655	337	172	59
Bácsalmás	409	422	44	304	287	90	82	24
Kiskunmajsa	494	536	127	404	261	107	101	30
Kunszentmiklós	638	817	129	663	374	144	108	37
Tiszakécske	259	345	24	223	188	65	75	29
Jánoshalma	560	611	117	461	337	121	113	22
<b>Bács-Kiskun megye</b>	<b>9774</b>	<b>11637</b>	<b>1298</b>	<b>7529</b>	<b>6295</b>	<b>3445</b>	<b>1868</b>	<b>976</b>

Megnevezés (járás)	Korcsopontonként					
	<=20	>20 & <=25	>25 & <=35	>35 & <=45	>45 & <=55	> 55
	éves					
Álláskeresők száma (fő)						
Kecskemét	310	684	1140	1394	1286	1040
Baja	101	314	470	530	525	453
Kalocsa	158	353	480	594	509	414
Kiskőrös	155	302	426	510	449	385
Kiskunfélegyháza	69	161	213	251	209	242
Kiskunhalas	178	329	442	511	451	282
Bácsalmás	64	129	176	151	153	158
Kiskunmajsa	68	153	197	255	219	138
Kunszentmiklós	93	196	255	321	310	280
Tiszakécske	37	68	116	127	117	139
Jánoshalma	84	181	229	302	228	147
<b>Bács-Kiskun megye</b>	<b>1317</b>	<b>2870</b>	<b>4144</b>	<b>4946</b>	<b>4456</b>	<b>3678</b>

A bejelentett betöltetlen álláshelyek havi mérlege  
2015. július

Megnevezés (járás)	Előző havi záró állomány	A hónap folyamán bejelentett álláshelyek száma	Havi érvényes bejelentések	A hónap folyamán megszűnt álláshelyek	Tárgyhavi záró állomány
Kecskemét	448	1057	1505	726	779
Baja	172	645	817	571	246
Kalocsa	200	400	600	378	222
Kiskörös	229	403	632	453	179
Kiskunfélegyháza	375	409	784	369	415
Kiskunhalas	122	296	418	209	209
Bácsalmás	54	133	187	154	33
Kiskunmajsa	41	163	204	108	96
Kunszentmiklós	182	163	345	36	309
Tiszakécske	26	148	174	137	37
Jánoshalma	57	233	290	143	147
<b>Bács-Kiskun megye összesen</b>	<b>1906</b>	<b>4050</b>	<b>5956</b>	<b>3284</b>	<b>2672</b>
A. - mezőgazdaság, erdőgazd., halászat	150	203	353	185	168
B. - bányászat, kőfejtés			0	0	
C. - feldolgozóipar	543	640	1183	485	698
D. - villamosenergia-, gáz-, gőzellátás	0		0	0	
E. - vízellátás, szennyvíz gyűjtése, kezelése, hulladékgazdálkodás	15	43	58	16	42
F. - építőipar	173	102	275	164	111
G. - kereskedelem, gépjárműjavítás	270	276	546	292	254
H. - szállítás, raktározás	66	43	109	75	34
I. - szálláshely-szolgáltatás, vendégl.	81	80	161	80	81
J. - információ, kommunikáció	6	9	15	11	4
K. - pénzügyi, biztosítási tevékenység	26	47	73	16	57
L. - ingatlanügyletek	13	28	41	20	21
M. - szakmai, tudományos, műszaki tev.	21	43	64	28	36
N. - adminisztratív és szolgáltatást támogató tevékenység	119	263	382	140	242
O. - közigazgatás, védelem, kötelező társadalombiztosítás	276	1909	2185	1516	669
P. - oktatás	19	72	91	70	21
Q. - humán-egészségügyi, szociális ellátás	95	203	298	103	195
R. - művészet, szórakoztatás, szabadidő	8	22	30	22	8
S. - egyéb szolgáltatás	22	67	89	58	31
T,U. - egyéb tevékenység, kitöltetlen	3	0	3	3	0
<b>Bács-Kiskun megye összesen</b>	<b>1906</b>	<b>4050</b>	<b>5956</b>	<b>3284</b>	<b>2672</b>
támogatott	630	2621	3251	2117	1134
nem támogatott	1276	1429	2705	1167	1538
<b>Bács-Kiskun megye összesen</b>	<b>1906</b>	<b>4050</b>	<b>5956</b>	<b>3284</b>	<b>2672</b>
<i>megoszlás, %</i>					
Kecskemét	23,5	26,1	25,3	22,1	29,2
Baja	9,0	15,9	13,7	17,4	9,2
Kalocsa	10,5	9,9	10,1	11,5	8,3
Kiskörös	12,0	10,0	10,6	13,8	6,7
Kiskunfélegyháza	19,7	10,1	13,2	11,2	15,5
Kiskunhalas	6,4	7,3	7,0	6,4	7,8
Bácsalmás	2,8	3,3	3,1	4,7	1,2
Kiskunmajsa	2,2	4,0	3,4	3,3	3,6
Kunszentmiklós	9,5	4,0	5,8	1,1	11,6
Tiszakécske	1,4	3,7	2,9	4,2	1,4
Jánoshalma	3,0	5,8	4,9	4,4	5,5
<b>Bács-Kiskun megye összesen</b>	<b>100,0</b>	<b>100,0</b>	<b>100,0</b>	<b>100,0</b>	<b>100,0</b>
támogatott	33,1	64,7	54,6	64,5	42,4
nem támogatott	66,9	35,3	45,4	35,5	57,6
<b>Bács-Kiskun megye összesen</b>	<b>100,0</b>	<b>100,0</b>	<b>100,0</b>	<b>100,0</b>	<b>100,0</b>

A nyilvántartott álláskeresők keresett foglalkozás szerint és a bejelentett üres álláshelyek száma, megoszlása, Bács-Kiskun megyében, 2015. július végén  
30 leggyakoribb foglalkozás

Sorszám	Összes álláskereső			Bejelentett üres állások			Pályakezdő álláskeresők		
	Foglalkozások	Regisztrált, fő	megoszlás, %	Állások	(db)	megoszlás, %	Foglalkozások	Regisztrált, fő	megoszlás, %
1	9239 Egyéb, más-hova nem sorolható egyszerű szolgáltatási és szállítási foglalkozású	5307	24,8	9239 Egyéb, más-hova nem sorolható egyszerű szolgáltatási és szállítási foglalkozású	417	15,6	9239 Egyéb, más-hova nem sorolható egyszerű szolgáltatási és szállítási foglalkozású	692	23,0
2	5113 Bolti eladó	1693	7,9	9211 Szemégyűjtő, utcaseprő	324	12,1	4112 Általános irodai adminisztrátor	345	11,5
3	4112 Általános irodai adminisztrátor	1246	5,8	9310 Egyszerű ipari foglalkozású	258	9,7	5113 Bolti eladó	185	6,1
4	9112 Intézményi takarító és kisegítő	634	3,0	9225 Kézi csomagoló	127	4,8	5132 Pincér	77	2,6
5	9236 Konyhai kisegítő	375	1,8	9223 Rakodómunkás	105	3,9	5211 Fodrász	58	1,9
6	8417 Tehergépkocsi-vezető, kamionsofőr	352	1,6	9321 Kubikos	65	2,4	5134 Szakács	55	1,8
7	9119 Egyéb takarító és kisegítő	350	1,6	8417 Tehergépkocsi-vezető, kamionsofőr	64	2,4	7321 Lakatos	50	1,7
8	5132 Pincér	333	1,6	5113 Bolti eladó	58	2,2	9119 Egyéb takarító és kisegítő	47	1,6
9	7321 Lakatos	333	1,6	9233 Hivatalségéd, kézbesítő	58	2,2	7223 Bútorasztalos	45	1,5
10	9231 Portás, telepőr, egyszerű őr	307	1,4	8111 Élelmiszer-, italgépjárató gép kezelője	57	2,1	9329 Egyéb egyszerű építőipari foglalkozású	44	1,5
11	9331 Egyszerű mezőgazdasági foglalkozású	306	1,4	9119 Egyéb takarító és kisegítő	52	1,9	9331 Egyszerű mezőgazdasági foglalkozású	44	1,5
12	9310 Egyszerű ipari foglalkozású	303	1,4	9331 Egyszerű mezőgazdasági foglalkozású	52	1,9	7535 Festő és mázó	43	1,4
13	7535 Festő és mázó	291	1,4	8212 Villamosberendezés-összeszerelő	50	1,9	9310 Egyszerű ipari foglalkozású	43	1,4
14	5254 Vagyonőr, testőr	265	1,2	8425 Targoncavezető	49	1,8	3623 Anyaggyártó, felvásárló	39	1,3
15	9223 Rakodómunkás	246	1,1	5134 Szakács	47	1,8	5133 Pultos	37	1,2
16	7511 Kőműves	241	1,1	9332 Egyszerű erdészeti, vadászati és halászati foglalkozású	44	1,6	8211 Mechanikaigép-összeszerelő	36	1,2
17	9329 Egyéb egyszerű építőipari foglalkozású	233	1,1	4112 Általános irodai adminisztrátor	43	1,6	3611 Pénzügyi ügyintéző (a pénzügyi ügyintéző kivételével)	33	1,1
18	8211 Mechanikaigép-összeszerelő	204	1,0	7114 Pék, édesipartermék-gyártó	41	1,5	9236 Konyhai kisegítő	32	1,1
19	5211 Fodrász	174	0,8	7511 Kőműves	33	1,2	7511 Kőműves	31	1,0
20	7223 Bútorasztalos	172	0,8	7535 Festő és mázó	33	1,2	5135 Cukrász	30	1,0
21	8425 Targoncavezető	169	0,8	9112 Intézményi takarító és kisegítő	31	1,2	7323 Forgácsoló	29	1,0
22	3513 Szociális gondozó, szakgondozó	164	0,8	3621 Biztosítási ügynök, ügyintéző	30	1,1	9112 Intézményi takarító és kisegítő	29	1,0
23	5134 Szakács	163	0,8	9329 Egyéb egyszerű építőipari foglalkozású	30	1,1	3311 Ápoló, szakápoló	25	0,8
24	7111 Húsfeldolgozó	157	0,7	7321 Lakatos	25	0,9	3513 Szociális gondozó, szakgondozó	24	0,8
25	4190 Egyéb, más-hova nem sorolható irodai, ügyviteli foglalkozású	151	0,7	3624 Ügynök (a biztosítási ügynök kivételével)	23	0,9	3332 Fizioterápiás asszisztens, masszőr	23	0,8
26	6115 Dísznövény-, virág- és faiskolai kertész, esemetenevelő	151	0,7	8122 Ruházati gép kezelője és gyártósor mellett dolgozó	21	0,8	7111 Húsfeldolgozó	21	0,7
27	7212 Szabó, varró	144	0,7	5132 Pincér	20	0,7	6115 Dísznövény-, virág- és faiskolai kertész, esemetenevelő	20	0,7
28	7114 Pék, édesipartermék-gyártó	128	0,6	5133 Pultos	18	0,7	7114 Pék, édesipartermék-gyártó	20	0,7
29	5133 Pultos	126	0,6	7111 Húsfeldolgozó	18	0,7	7534 Burkoló	19	0,6
30	5111 Kereskedő	125	0,6	8125 Fafeldolgozó gép kezelője és gyártósor mellett dolgozó	17	0,6	5212 Kosmetikus	18	0,6

Munkaerő-piaci támogatások eszközei  
2015. június\*

Érintett bruttó létszám a/	2015.	2015.	2014.	Változás az előző		Változás az előző	
	június	május	június	hónaphoz képest		évhez képest	
	fő			főben	a bázis %-ában	főben	a bázis %-ában
Foglalkoztatást elősegítő képzés támogatása	394	295	1365	99	133,6	-971	28,9
Bértámogatás	104	80	549	24	130,0	-445	18,9
Álláskeresők vállalkozóvá válását elősegítő támogatások	67	49	96	18	136,7	-29	69,8
Bérköltség támogatás	541	282	806	259	191,8	-265	67,1
Helyközi utazás támogatása	2	2	0	0	100,0	2	
Munkaadós képzés támogatása	0	0	0	0	0,0	0	
Lakhatási támogatás	87	102	110	-15	85,3	-23	79,1
<b>Munkaerő-piaci támogatások eszközei b/</b>	<b>1195</b>	<b>810</b>	<b>2926</b>	<b>385</b>	<b>147,5</b>	<b>-1731</b>	<b>40,8</b>
Ezen belül:							
TÁMOP programok:							
TÁMOP 1.1.2-11/1	708	448	2280	260	158,0	-1572	31,1
TÁMOP 2.1.6	140	184	417	-44	76,1	-277	33,6
<b>TÁMOP összesen</b>	<b>848</b>	<b>632</b>	<b>2697</b>	<b>216</b>	<b>134,2</b>	<b>-1849</b>	<b>31,4</b>
Ifjúsági Garancia GINOP 5.2.1 d/	156	7	0	149	0,0	156	0,0
A nők 40 év szolgálati jogviszonyának megszerzésének elősegítése	1	1	49	0	100,0	-48	2,0
Egyéb programok	190	170	180	20	111,8	10	105,6
<b>Munkaerő-piaci Programok</b>	<b>1195</b>	<b>810</b>	<b>2926</b>	<b>385</b>	<b>147,5</b>	<b>-1731</b>	<b>40,8</b>
Munkahelymegőrző támogatás c/	137	133	507	4	103,0	-370	27,0
<b>Támogatások összesen</b>	<b>1332</b>	<b>943</b>	<b>3433</b>	<b>389</b>	<b>141,3</b>	<b>-2101</b>	<b>38,8</b>

\* Legutolsó adat

a/ Tartalmazza az előző hónapról áthúzódó létszámot is.

b/ NFSZ Adattárház adatai

c/ A Foglalkoztatási Osztályok nyilvántartása alapján

d/ A most induló program keretében támogatott létszám bővülése a későbbi hónapokban esedékes.

Megnevezés (járás)	Foglalkoztatást elősegítő képzés támogatása	Álláskereső klubban való részvétel idejére keresetpótló juttatás	Bértámogatás	Álláskeresők vállalkozóvá válását elősegítő támogatások	Bérköltség támogatás	Helyközi utazás támogatása	Munkaadós képzés támogatása	Munkahely-megőrző támogatás	Lakhatási támogatás	Munkaerő-piaci támogatás eszközei
Kecskemét	102	0	11	16	47	0	0	98	0	274
Baja	61	0	19	14	143	2	0	125	0	364
Kalocsa	51	0	12	13	80	0	0	32	0	188
Kiskörös	13	0	9	2	30	0	0	96	0	150
Kiskunfélegyháza	36	0	7	4	31	0	0	16	0	94
Kiskunhalas	40	0	8	5	58	0	0	38	0	149
Bácsalmás	30	0	10	5	48	0	0	31	0	124
Kiskunmajsza	6	0	5	3	19	0	0	12	0	45
Kunszentmiklós	12	0	9	1	21	0	0	52	0	95
Tiszakécske	19	0	12	3	18	0	0	1	0	53
Jánoshalma	24	0	2	0	46	0	0	6	0	78
Foglalkozási Főosztály	0	0	0	1	0	0	0	0	87	88
<b>Bács-Kiskun megye</b>	<b>394</b>	<b>0</b>	<b>104</b>	<b>67</b>	<b>541</b>	<b>2</b>	<b>0</b>	<b>507</b>	<b>87</b>	<b>1702</b>



**Közfoglalkoztatás  
2015. június\***

Érintett nettó létszám**	2015. június	2015. május	2014. június	Változás az előző hónaphoz képest		Változás az előző évhez képest	
	fő			főben	a bázis %-ában	főben	a bázis %-ában
Hosszabb időtartamú közfoglalkoztatás támogatása	3 112	2 826	3 154	286	110,1	-42	98,7
Országos közfoglalkoztatási program támogatása	2 081	2 005	2 373	76	103,8	-292	87,7
Kistérségi startmunka mintaprogram támogatása	3 312	3 224	1 713	88	102,7	1 599	193,3
<b>Támogatási paraméter</b>	<b>8 505</b>	<b>8 055</b>	<b>7 240</b>	<b>450</b>	<b>105,6</b>	<b>1 265</b>	<b>117,5</b>

\* Legutolsó adat

\*\* Tartalmazza az előző hónapról áthúzódó létszámot is.

Megnevezés (járás)	Hosszabb időtartamú közfoglalkoztatás támogatása	Országos közfoglalkoztatási program támogatása	Kistérségi startmunka mintaprogram támogatása	Támogatási paraméter
Kecskemét	903	0	8	<b>911</b>
Baja	393	0	319	<b>712</b>
Kalocsa	344	0	801	<b>1 145</b>
Kiskőrös	296	0	218	<b>514</b>
Kiskunfélegyháza	232	0	153	<b>385</b>
Kiskunhalas	275	0	239	<b>514</b>
Bácsalmás	117	0	708	<b>825</b>
Kiskunmajsa	134	0	25	<b>159</b>
Kunszentmiklós	80	0	416	<b>496</b>
Tiszakécske	122	0	54	<b>176</b>
Jánoshalma	216	0	371	<b>587</b>
Foglalkoztatási Főosztály	0	2 081	0	<b>2 081</b>
<b>Bács-Kiskun megye</b>	<b>3 112</b>	<b>2 081</b>	<b>3 312</b>	<b>8 505</b>

**A közfoglalkoztatottak száma, összetétele**

Megnevezés (járás)	2015. június	Változása az előző hónaphoz		Változás az előző év azonos hónapjához képest	
		fő	Index, %	fő	Index, %
Kecskemét	911	52	106,1	131	116,8
Baja	712	36	105,3	159	128,8
Kalocsa	1 145	33	103,0	299	135,3
Kiskőrös	514	18	103,6	135	135,6
Kiskunfélegyháza	385	94	132,3	165	175,0
Kiskunhalas	514	13	102,6	35	107,3
Bácsalmás	825	8	101,0	80	110,7
Kiskunmajsa	159	3	101,9	-30	84,1
Kunszentmiklós	496	42	109,3	283	232,9
Tiszakécske	176	15	109,3	30	120,5
Jánoshalma	587	60	111,4	270	185,2
Foglalkoztatási Főosztály*	2 081	76	103,8	-292	87,7
<b>Bács-Kiskun megye</b>	<b>8505</b>	<b>450</b>	<b>105,6</b>	<b>1265</b>	<b>117,5</b>

Megnevezés (járás)	Nemenként		Iskolai végzettségként					
	Férfi	Nő	8. ált.-nál kevesebb	Általános iskola	Szaktun. Szakis k.	Szakközépi Technikum	Gimnázium	Főiskola Egyetem
Kecskemét	406	505	49	407	231	125	76	23
Baja	351	361	22	312	271	77	20	10
Kalocsa	550	595	47	526	363	141	47	21
Kiskőrös	230	284	22	228	173	52	35	4
Kiskunfélegyháza	170	215	13	160	100	72	29	11
Kiskunhalas	219	295	46	218	170	44	28	8
Bácsalmás	380	445	36	346	284	73	76	10
Kiskunmajsa	87	72	11	55	59	12	20	2
Kunszentmiklós	210	286	36	257	129	37	32	5
Tiszakécske	68	108	11	90	52	5	16	2
Jánoshalma	279	308	40	226	224	38	52	7
Foglalkoztatási Főosztály*	1220	861	89	843	705	256	127	61
<b>Bács-Kiskun megye</b>	<b>4170</b>	<b>4335</b>	<b>422</b>	<b>3668</b>	<b>2761</b>	<b>932</b>	<b>558</b>	<b>164</b>

Közérdekű munkavégzés adatai

Járás	Ügyek száma*							Elkövetők száma*	Elkövetők	Munkalehetőség bejelentések
	Folyamatban	Kijelölt	Munkavégzés	Teljesített	Lezárt	Elévült	Összesen	fő	számának változása előző hónaphoz képest	
	db								fő	db
Kecskemét	66	48	0	410	258	172	<b>954</b>	552	16	22
Baja	8	3	10	151	45	8	<b>225</b>	158	3	5
Kalocsa	30	28	0	402	175	2	<b>637</b>	348	4	22
Kiskőrös	1	6	18	124	50	10	<b>209</b>	154	3	8
Kiskunfélegyháza	1	8	0	51	33	3	<b>96</b>	70	3	5
Kiskunhalas	2	6	9	200	73	0	<b>290</b>	210	5	8
Bácsalmás	8	2	2	59	19	0	<b>90</b>	70	3	3
Kiskunmajsa	15	7	1	71	36	0	<b>130</b>	82	0	1
Kunszentmiklós	30	4	2	80	59	12	<b>187</b>	117	1	5
Tiszaújváros	1	3	7	21	10	1	<b>43</b>	30	0	2
Jánoshalma	14	1	9	96	32	4	<b>156</b>	118	6	6
<b>Bács-Kiskun megye</b>	<b>176</b>	<b>116</b>	<b>58</b>	<b>1665</b>	<b>790</b>	<b>212</b>	<b>3017</b>	<b>1909</b>	<b>44</b>	<b>87</b>

\*2014. január 1. óta halmozott adat

## MÓDSZERTANI ÚTMUTATÓ

**Nyilvántartott álláskereső:** a Nemzeti Foglalkoztatási Szolgálat (NFSZ) nyilvántartásában lévő álláskereső, az a személy, aki a munkaviszony létesítéséhez szükséges feltételekkel rendelkezik, oktatási intézmény nappali tagozatán nem folytat tanulmányokat, öregségi nyugdíjra nem jogosult, rehabilitációs járadékban nem részesül, az alkalmi foglalkoztatásnak minősülő jogviszony kivételével munkaviszonyban nem áll, egyéb kereső tevékenységet sem folytat, és elhelyezkedése érdekében az állami szervvel együttműködik, és akit az állami foglalkoztatási szerv álláskeresőként nyilvántart.

**Zárónapi (stock jellegű) adatok:** zárónapra, a tárgyhónap 20-ára vonatkozó időponti adatok.

**A tárgyhónap alatt bekövetkezett eseményekre, áramlásokra vonatkozó (flow jellegű) adatok:** az előző hónap zárónapja és a tárgyhónap zárónapja közötti időintervallumra vonatkoznak.

**Érintett létszám:** tárgyidőszaki nyitó + tárgyidőszaki belépő létszám együtt.

**Az adatok forrása:** NFSZ Adattárház.

A területi adatok **2013. július 1-jétől** illetékesség-változás miatt a **44/2012. (XII. 22.) NGM rendelet** (a munkaügyi központok, valamint a fővárosi és megyei kormányhivatal járási (fővárosi kerületi) hivatala munkaügyi kirendeltségének illetékességéről) alapján járásokra vonatkoznak.

A **67/2015. (III. 30.) Korm. rendelet** módosításának 2015. július 22-i hatályba lépését követően megváltozott az állami foglalkoztatási szervként eljáró Bajai, Bácsalmási, Kiskunhalasi és a Jánoshalmi Járási Hivatalok illetékességi területe.

**2015. április 1-jétől a 2010. évi CXXVI. törvény** (a fővárosi és megyei kormányhivatalokról, valamint a fővárosi és megyei kormányhivatalok kialakításáról és a területi integrációval összefüggő törvénymódosításokról) értelmében a Bács-Kiskun Megyei Kormányhivatal Munkaügyi Központjának jogutódja a Bács-Kiskun Megyei Kormányhivatal Foglalkoztatási Főosztálya.

### Relatív mutatók:

Az országon belüli különböző szintű területi egységek munkaerő-piaci helyzetének összehasonlítására szolgálnak.

a) **A nyilvántartott álláskereső aránya:** a nyilvántartott álláskereső száma a KSH Nemzetgazdasági Munkaerőmérésében publikált (a tárgyévvel megelőző év április 1-jére vonatkozó) gazdaságilag aktív népesség adat százalékában

b) **Relatív mutató:** a nyilvántartott álláskereső száma a munkavállalási korú népesség százalékában. Ennek a mutatónak a nevezője is a KSH-tól származik (eredeti forrása a Népesség nyilvántartás) településenként is meg lehet határozni, ellentétben az a) mutatóval.

A településsoros adatok megtalálhatók az NFSZ (Nemzeti Foglalkoztatási Szolgálat) [http://nfsz.munka.hu/engine.aspx?page=full\\_afsz\\_stat\\_telepules\\_adatok\\_2015](http://nfsz.munka.hu/engine.aspx?page=full_afsz_stat_telepules_adatok_2015) honlapján, a Foglalkoztatás/Statiztika/Településsoros munkanélküliségi adatok menüpont alatt.

**Közérdekű munkavégzés tartalma:** a közérdekű munkával sújtott, illetve a meg nem fizetett pénzbírság vagy helyszíni bírság megváltása érdekében közérdekű munkát vállalt elkövetők, továbbá a helyi önkormányzat rendeletében meghatározott magatartást elkövetőkre kiszabott közigazgatási bírságot közérdekű munkával megváltó kötelezettek, valamint közérdekű munkával sújtott elítéltek közérdekű munkavégzésével kapcsolatos információk.

A Bács-Kiskun Megyei Kormányhivatal Foglalkoztatási Főosztályának havi rendszeres gyakorisággal megjelenő **Munkaerő-piaci helyzetképe 2012-től megtalálható weblapunkon** a – Statisztika – Munkaerő-piaci tájékoztató – elérési útvonalon:

[http://bacs-kiskun.munka.hu/engine.aspx?page=bacs\\_statiztika\\_munkaeropiati\\_tajekoztato](http://bacs-kiskun.munka.hu/engine.aspx?page=bacs_statiztika_munkaeropiati_tajekoztato)