



BÁCS-KISKUN MEGYEI KORMÁNYHIVATAL  
Munkaügyi Központja

MUNKAERŐ-PIACI HELYZETKÉP

BÁCS-KISKUN MEGYÉBEN

2014. SZEPTEMBER



Kecskemét, 2014. október

Másodlagos publikálás forráshivatkozással történhet.

## 1. A munkanélküliség főbb jellemzői a megyében

Bács-Kiskun megyében **2014 szeptemberében** mind előző hónaphoz képest, mind egy év távlatában csökkent a nyilvántartott álláskeresők száma. A zárónapon **22049 fő nyilvántartott álláskereső** szerepelt a regiszterben, az egy hónappal korábbi állapothoz képest **962 fővel** (4,2%-kal), az egy évvel ezelőtti helyzethez viszonyítva **6046 fővel** (21,5%-kal) **kevesebb**.

Térségenként<sup>1</sup> tekintve a múlt hónaphoz képest a megye szinte valamennyi járásában **kisebbedett a munka nélkül lévők száma** (3,9-17,4% közötti mértékben).

Az év kilencedik hónapjában **a nyilvántartott álláskeresők aránya (a gazdaságilag aktív népesség százalékában) 9,8%** volt a megyében. Ez a múlt havi aránynál 0,5%-ponttal, az egy évvel korábbinál 2,5%-ponttal alacsonyabb.

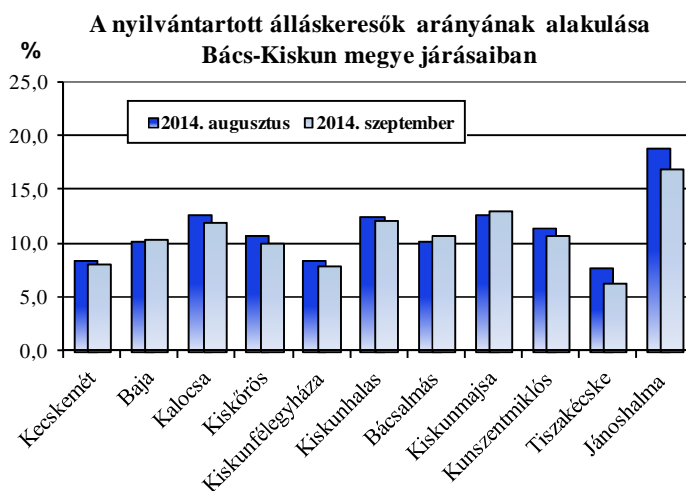
**A nyilvántartott álláskeresők arányának alakulása  
(a gazdaságilag aktív népesség %-ában)**

Kirendeltségek	A nyilvántartott álláskeresők aránya, % a/		
	2014		2013
	augusztus	szeptember	szeptember
Kecskemét	8,4	8,0	10,2
Baja	10,1	10,3	13,2
Kalocsa	12,7	12,0	13,9
Kiskőrös	10,6	10,1	11,8
Kiskunfélegyháza	8,3	7,9	8,8
Kiskunhalas	12,6	12,1	14,3
Bácsalmás	10,2	10,7	16,0
Kiskunmajsa	12,7	13,1	15,1
Kunszentmiklós	11,5	10,8	13,7
Tiszakécske	7,7	6,4	10,0
Jánoshalma	18,9	16,8	23,6
<b>Összesen</b>	<b>10,3</b>	<b>9,8</b>	<b>12,3</b>

a/ Nyilvántartott álláskeresők aránya = a nyilvántartott álláskeresők száma a tárgyidőszakot megelőző év gazdaságilag aktív népesség %-ában.

**A nyilvántartott álláskeresők aránya** szeptemberben Jánoshalma (16,8%), Kiskunmajsa (13,1%), valamint Kiskunhalas (12,1%) járásban volt a legmagasabb a megyében.

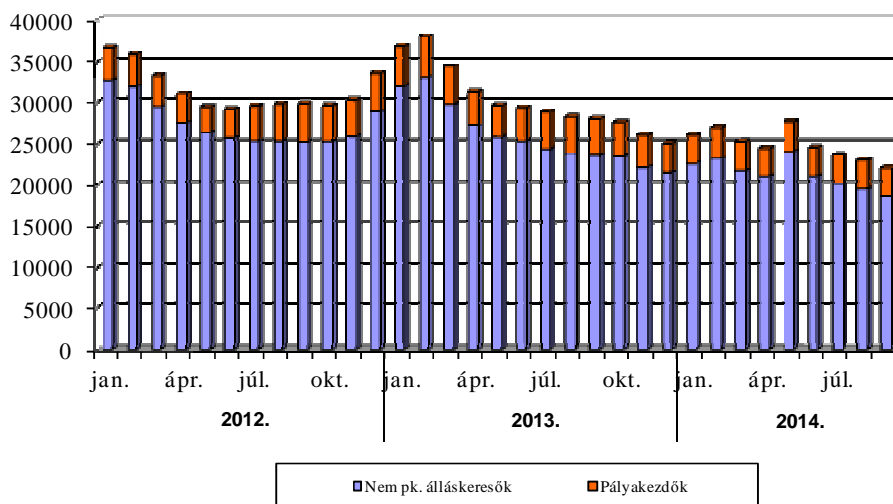
A munkanélküliség mértéke legalacsonyabb Tiszakécske (6,4%), Kiskunfélegyháza (7,9%) és Kecskemét (8%) térségében volt.



<sup>1</sup> Illetékesség-változás miatt 2013. július 1-jétől a térség járásra vonatkozik.

A nyilvántartott álláskeresők regisztrációjának időtartamát tekintve a **nyilvántartottak 28,4%-a: 6252 fő** már több mint **egy év óta** nem talált megfelelő munkalehetőséget. Ez az arány augusztus óta 0,6%-ponttal növekedett, tavaly szeptemberhez képest 6,3%-ponttal csökkent.

Nyilvántartott álláskeresők száma  
2012. 01. - 2014. 09. hó



A **nyilvántartott pályakezdő álláskeresők száma** szeptemberben az előző havinál 144 fővel (4,1%-kal) lett kevesebb, az egy évvel korábbinál 1076 fővel (24,1%-kal). **Létszámuk** a zárónapon **3388 fő**. Arányuk a nyilvántartott álláskeresők körében 15,4%-os, augusztusban 15,3%-os, tavaly ilyenkor 15,9%-os volt.

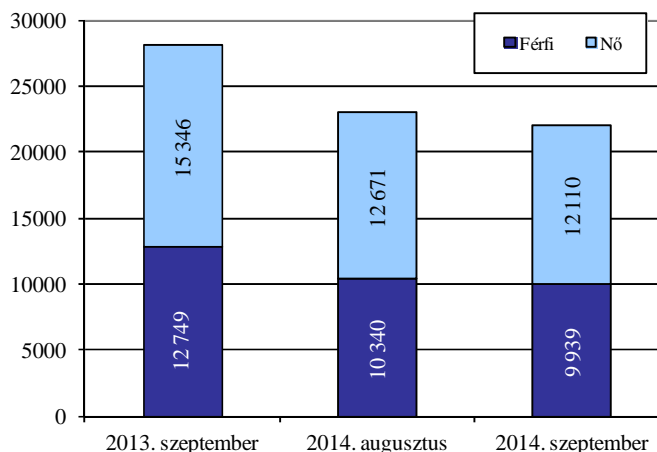
A **nyilvántartott nem pályakezdő álláskeresők létszámában (18661 fő)** egy hónap alatt **4,2%-os** (818 fős), egy év alatt **21%-os** (4970 fős) **mérséklődés** következett be.

**2014. szeptemberben** a múlt havinál valamivel élénkebb, az egy évvel korábbinál enyhébb **regisztrációba lépő forgalmat bonyolítottak kirendeltségeink**. A tárgy hónapban **3278 fő** kérte a nyilvántartásba vételét a megye 11 kirendeltségének valamelyikén, az augusztusnál 65 fővel (2%-kal) többen, az elmúlt év azonos hónapjánál 677 fővel (17,1%-kal) kevesebben. A nyilvántartásba lépők 11,7%-a (383 fő) most regisztráltatta magát első ízben. E létszám 11 fővel, az ismételten belépőké 54 fővel nagyobb az elmúlt havinál. A múlt év szeptemberéhez képest az új belépők száma 140 fővel, az ismételten belépőké 537 fővel csökkent. A belépőkön belül szeptemberben 22,8%-ot, tavaly ilyenkor 22,9%-ot képviseltek a **pályakezdők**. Belépő létszámuk a tárgy hónapban **749 fő** volt, amely az elmúlt hónaphoz képest 11,1%-kal magasabb, az előző év azonos időszakához képest 17,4%-kal alacsonyabb. A regisztrációból **kilépők** 2014. szeptemberi **4240 fős** létszáma az előző havinál 8,9%-kal, az egy évvel korábbinál 0,5%-kal magasabb. A pályakezdők e havi 893 fős kilépése az augusztuséhoz képest 137 fővel lett több, a 2013. szeptemberihez viszonyítva 48 fővel lett kevesebb.

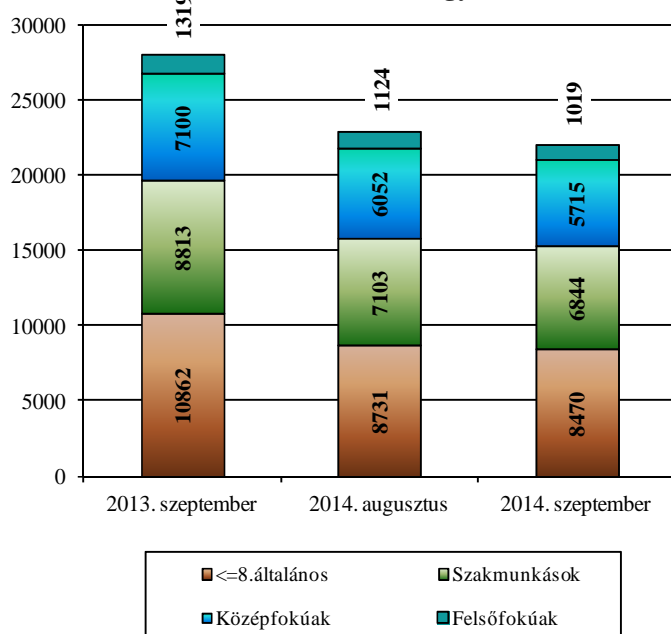
## 2. A nyilvántartott álláskeresők összetétele és ellátása

A regisztrált állományon belül az elmúlt hónap óta a férfiak létszámában 3,9%-os, a nőknél 4,4%-os csökkenés tapasztalható. Előző év szeptemberéhez viszonyítva pedig a férfiak létszáma 22%-kal, a nőké 21,1%-kal fogyott. A férfiak regisztrált állományon belüli aránya szeptemberben 45,1%, míg a nőké 54,9% volt. A férfiak aránya ugyanakkor a múlt hónap óta 0,2%-ponttal növekedett, 2013 szeptemberéhez képest pedig 0,3%-ponttal csökkent.

Álláskeresők száma nemenként  
Bács-Kiskun megyében



Álláskeresők száma iskolai végzettségükönként  
Bács-Kiskun megyében



Az álláskeresők **iskolai végzettségükönkénti** összetételén belül az elmúlt hónaphoz viszonyítva valamennyi összevont iskolai szint létszáma mérséklődött. A legfeljebb általános iskolát végzettké 3%-kal, a szakmunkásoké 3,6%-kal, az érettségizettké 5,6%-kal, a diplomásoké pedig 9,3%-kal. Megoszlásukban egy hónap alatt csökkenés tapasztalható az érettségizettek és a diplomások esetében (0,4 illetve 0,3%-pontos), ugyanakkor a legfeljebb 8 osztályt végzettké és a szakmunkások aránya növekedett (0,5 illetve 0,2%-ponttal). A tavalyi állapothoz képest emelkedett az érettségivel rendelkezők aránya 0,6%-ponttal, ellenben az alapfokú végzettségűek, a szakmunkások és a diplomások esetében 0,2; 0,3 illetve 0,1%-pontos fogyás realizálódott.

Szeptember végén Bács-Kiskun megyében a nyilvántartott álláskeresők 38,4%-a átlagosan legfeljebb 8 osztályt végzett, 31,1%-a szakmai középfokú végzettséggel rendelkezett. Az állástalanok 25,9%-a a középiskola befejeztével érettségit szerzett, míg a diplomás álláskeresők aránya 4,6%.

Az álláskeresők összevont **kor szerinti** összetételében a regisztráltak 20,6%-a 25 éves vagy fiatalabb, 55%-a 26 és 50 év közötti, 24,4%-a pedig 50 év feletti személy. A múlt hónap óta növekedett az 50 év felettek aránya 0,5%-ponttal, csökkent viszont a 25 éves vagy fiatalabb csoporté 0,4%-ponttal és a 26-

50 év közöttieké 0,1%-ponttal. Előző év szeptemberéhez viszonyítva kisebbedett a fiatalabb csoport és a középső, 26-50 év közé eső állástalanok aránya 1 illetve 1,1%-ponttal, az idősebbeké azonban nőtt (2,1%-ponttal).

Az álláskeresők **ellátását** az álláskeresési járadék és az álláskeresési segély, valamint szociális ellátásként a **foglalkoztatás helyettesítő támogatás (FHT)** szolgálja.

A hónap végén a **nyilvántartott álláskeresők 8,4%-a** (1858 fő) **álláskeresési járadékot, 4%-a** (876 fő) **álláskeresési segélyt, 29,7%-a** (6544 fő) pedig **foglalkoztatás helyettesítő támogatást** kapott.

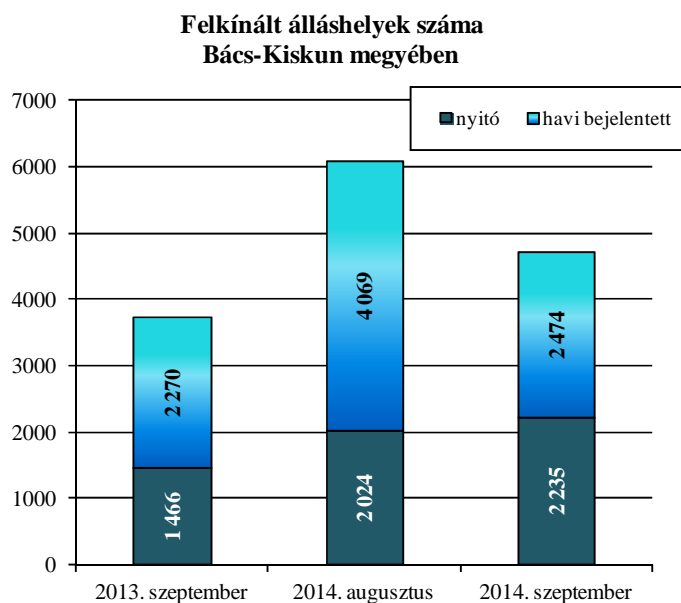
Az előző hónaphoz képest az álláskeresési járadékra jogosultak köre 5,6%-kal, aránya 0,2%-ponttal csökkent. A múlt év szeptemberével összehasonlítva ugyanez a létszám 10,4%-kal lett kevesebb. Foglalkoztatás helyettesítő támogatást is kevesebben kaptak, az egy hónappal korábbinál 2,6%-kal, az egy évvel ezelőttinél 25,8%-kal. Ugyanakkor álláskeresési segélyre az előző havinál 4 fővel kevesebben, az előző év azonos hónapjánál 246 fővel többen voltak jogosultak.

Az év kilencedik hónapjában az álláskeresők 57,9%-a, 12771 fő **nem részesült ellátásban**. Számuk **egy hónap alatt 5%-kal, egy év alatt 23%-kal lett alacsonyabb**. Arányuk augusztus óta 0,5%-ponttal, egy év távlatában 1,1%-ponttal mérséklődött.

### 3. A munkaerő iránti kereslet alakulása a nyilvántartási adatok alapján

Szeptember hónap folyamán a bejelentett új álláshelyek száma 2474 darab volt, azaz augusztushoz képest 1595 darabbal (39,2%-kal) kevesebb lett. Előző év azonos időszakához viszonyítva azonban 9%-os a növekedés. Így az időszak elején meglévő 2235 álláshellyel együtt **4709 álláshelyet tudtunk a hónap során felkínálni** munkát kereső ügyfeleinknek.

**Az összes munkalehetőségből 2062 állás maradt a hónap végén betöltetlen.** Ezzel 100 nyilvántartott álláskeresőre az időszak végén még 9,4 üres álláshely maradt, augusztusban 9,7, tavaly ilyenkor pedig 4,7 volt e mutató értéke.



#### 4. A munkaerő-piaci támogatások

A nyilvántartott álláskereső munkába történő visszatérését segítik a foglalkoztatási támogatások, melyek nagy része munkaerő-piaci programok keretében valósul meg, de a másodlagos munkaerő-piacon átmeneti elhelyezkedési lehetőséget nyújt a közfoglalkoztatás is.

Bács-Kiskun megyében a támogatások által érintettek létszáma<sup>2</sup> 2014 augusztusában<sup>3</sup> **4032 fő**, amely az előző havit 14,1%-kal haladja meg, az előző év azonos időszakától 23,2%-kal marad el. A támogatottak jelentős része, **2682 fő a TÁMOP programokon keresztül** részesül a segítségből. Ez a létszám az előző havinál 3,6%-kal magasabb, az előző év azonos időszakánál 13,2%-kal alacsonyabb. A támogatottakon belül legtöbben a **foglalkoztatást elősegítő képzést** (1556 fő), valamint a **bér- és bérköltség támogatást** (558 illetve 1326 fő) igénybe vevők vannak, létszámuk az előző hónaphoz képest valamelyest nőtt. **Munkahelymegőrző támogatásban 443 fő részesül**, amely 11 fővel kevesebb a júliusi létszámnál, az előző év azonos időszakánál 39 fővel több.

A **közfoglalkoztatás** keretén belül 2014 szeptemberében **10043 fő**<sup>4</sup> dolgozott a megyében, amely 2,5%-kal magasabb az előző havi létszámnál, az előző év azonos időszakánál pedig 26,7%-kal. A legtöbb közfoglalkoztatottat ebben a hónapban Kalocsa járásban alkalmazzák (1291 főt), de jelentős létszám tartozik a kecskeméti (1048 fő) és a bácsalmási (907 fő) térséghez is.

---

<sup>2</sup> Tartalmazza az előző hónapról áthúzódó létszámot is.

<sup>3</sup> Legutolsó adat

<sup>4</sup> Érintett létszám

## Főbb megyei adatok

Megnevezés		2014.	2014.	2013.	Változás az előző		Változás az előző	
		szeptember	augusztus	szeptember	hónaphoz képest		évhez képest	
		fő			főben	a bázis %-ában	főben	a bázis %-ában
nyilvántartott álláskereső		22049	23011	28095	-962	95,8	-6046	78,5
nemenként	férfi	9939	10340	12749	-401	96,1	-2810	78,0
	nő	12110	12671	15346	-561	95,6	-3236	78,9
végzettségenként	<= 8. ált. isk.	8470	8731	10862	-261	97,0	-2392	78,0
	szakmunkás	6844	7103	8813	-259	96,4	-1969	77,7
	érettségi	5715	6052	7100	-337	94,4	-1385	80,5
	diplomás	1019	1124	1319	-105	90,7	-300	77,3
pályakezdő		3388	3532	4464	-144	95,9	-1076	75,9
korcsoport	<= 25 év	4554	4822	6057	-268	94,4	-1503	75,2
	>25 & <= 50 éves	12121	12687	15775	-566	95,5	-3654	76,8
	> 50 éves	5374	5502	6263	-128	97,7	-889	85,8
nyilvántartásba belépők	összesen	3278	3213	3955	65	102,0	-677	82,9
	első alkalommal	383	372	523	11	103,0	-140	73,2
tartósan regisztrált *		6252	6406	9752	-154	97,6	-3500	64,1
tartósan regisztráltak aránya (%)		28,4	27,8	34,7		0,6 %-pont		-6,3 %-pont
álláskeresők aránya ** (%)		9,8	10,3	12,3		-0,5 %-pont		-2,5 %-pont

\* Egy éve, vagy annál régebben megszakítás nélkül minden hónapban szerepel a regisztrált álláskeresők állományában

\*\* a gazdaságilag aktív népesség %-ában

## A nyilvántartott állás keresők száma

Megnevezés (járás)	2014. szeptember	Változása az előző hónaphoz		Változása az előző év azonos időszakához	
		fő	Index, %	fő	Index, %
		Állás keresők száma (fő)			
Kecskemét	5773	-258	95,7	-1695	77,3
Baja	2767	43	101,6	-866	76,2
Kalocsa	2597	-157	94,3	-474	84,6
Kiskőrös	2402	-140	94,5	-485	83,2
Kiskunfélegyháza	1293	-74	94,6	-183	87,6
Kiskunhalas	2226	-91	96,1	-473	82,5
Bácsalmás	810	40	105,2	-424	65,6
Kiskunmajsa	1049	35	103,5	-182	85,2
Kunszentmiklós	1388	-92	93,8	-410	77,2
Tiszaújváros	632	-133	82,6	-375	62,8
Jánoshalma	1112	-135	89,2	-479	69,9
<b>Bács-Kiskun megye</b>	<b>22049</b>	<b>-962</b>	<b>95,8</b>	<b>-6046</b>	<b>78,5</b>

## &gt; 12 hónapja folyamatosan nyilvántartott állás keresők (fő)

Kecskemét	1609	-21	98,7	-744	68,4
Baja	714	2	100,3	-427	62,6
Kalocsa	843	-12	98,6	-295	74,1
Kiskőrös	877	-6	99,3	-319	73,3
Kiskunfélegyháza	274	-21	92,9	-161	63,0
Kiskunhalas	621	-14	97,8	-396	61,1
Bácsalmás	168	-4	97,7	-239	41,3
Kiskunmajsa	294	4	101,4	-175	62,7
Kunszentmiklós	440	-26	94,4	-156	73,8
Tiszaújváros	144	-32	81,8	-188	43,4
Jánoshalma	268	-24	91,8	-400	40,1
<b>Bács-Kiskun megye</b>	<b>6252</b>	<b>-154</b>	<b>97,6</b>	<b>-3500</b>	<b>64,1</b>

## Pályakezdő állás keresők száma (fő)

Kecskemét	789	-30	96,3	-326	70,8
Baja	454	38	109,1	-111	80,4
Kalocsa	416	-35	92,2	-115	78,3
Kiskőrös	331	-37	89,9	-78	80,9
Kiskunfélegyháza	202	-10	95,3	-26	88,6
Kiskunhalas	415	-3	99,3	-49	89,4
Bácsalmás	121	22	122,2	-66	64,7
Kiskunmajsa	184	-14	92,9	-23	88,9
Kunszentmiklós	190	-25	88,4	-91	67,6
Tiszaújváros	91	-31	74,6	-89	50,6
Jánoshalma	195	-19	91,1	-102	65,7
<b>Bács-Kiskun megye</b>	<b>3388</b>	<b>-144</b>	<b>95,9</b>	<b>-1076</b>	<b>75,9</b>



## Összetétel adatok - 2014. szeptember

Megnevezés (járás)	Nemenként		Iskolai végzettségként					
	Férfi	Nő	8. ált.-nál kevesebb	Általános iskola	Szaktun. / Szakisk.	Szakközépi. Technikum	Gimnázium	Főiskola Egyetem
	Álláskeresők száma (fő)							
Kecskemét	2650	3123	180	1992	1523	1090	569	419
Baja	1305	1462	56	723	1006	560	236	185
Kalocsa	1106	1491	96	837	889	493	188	94
Kiskőrös	996	1406	130	826	814	356	209	67
Kiskunfélegyháza	592	701	29	397	406	284	115	62
Kiskunhalas	969	1257	255	656	707	365	182	61
Bácsalmás	409	401	39	310	268	92	75	26
Kiskunmajsa	505	544	116	385	285	106	131	26
Kunszentmiklós	617	771	92	614	376	156	113	37
Tiszaújváros	256	376	20	214	207	90	78	23
Jánoshalma	534	578	99	404	363	112	115	19
<b>Bács-Kiskun megye</b>	<b>9939</b>	<b>12110</b>	<b>1112</b>	<b>7358</b>	<b>6844</b>	<b>3704</b>	<b>2011</b>	<b>1019</b>

> 12 hónapja folyamatosan nyilvántartott álláskeresők (fő)								
Kecskemét	705	904	40	560	478	268	158	105
Baja	327	387	18	182	285	128	53	47
Kalocsa	299	544	35	267	314	150	57	20
Kiskőrös	341	536	63	308	300	128	60	18
Kiskunfélegyháza	109	165	3	82	95	57	27	10
Kiskunhalas	217	404	52	197	219	96	42	15
Bácsalmás	85	83	11	73	56	6	19	3
Kiskunmajsa	133	161	25	111	91	27	35	5
Kunszentmiklós	177	263	18	211	132	36	34	9
Tiszaújváros	55	89	1	62	49	18	11	3
Jánoshalma	120	148	21	91	98	26	29	3
<b>Bács-Kiskun megye</b>	<b>2568</b>	<b>3684</b>	<b>287</b>	<b>2144</b>	<b>2117</b>	<b>940</b>	<b>525</b>	<b>238</b>

Pályakezdő álláskeresők száma (fő)								
Kecskemét	328	461	10	222	164	248	83	62
Baja	206	248	7	86	109	153	63	36
Kalocsa	180	236	11	99	98	140	52	16
Kiskőrös	144	187	17	68	106	79	47	14
Kiskunfélegyháza	86	116	1	45	47	72	25	12
Kiskunhalas	202	213	37	103	106	110	45	14
Bácsalmás	58	63	3	34	31	32	15	6
Kiskunmajsa	95	89	17	61	39	35	28	4
Kunszentmiklós	84	106	12	60	49	33	30	6
Tiszaújváros	32	59	2	28	19	14	27	1
Jánoshalma	111	84	8	65	42	43	34	3
<b>Bács-Kiskun megye</b>	<b>1526</b>	<b>1862</b>	<b>125</b>	<b>871</b>	<b>810</b>	<b>959</b>	<b>449</b>	<b>174</b>

## Összetétel adatok - 2014. szeptember

Megnevezés (járás)	Korcsoportonként					
	<=20	>20 & <=25	>25 & <=35	>35 & <=45	> 45& <=55	> 55
	éves					
	Álláskeresők száma (fő)					
Kecskemét	355	773	1190	1420	1254	781
Baja	139	458	563	622	579	406
Kalocsa	152	389	512	621	586	337
Kiskőrös	142	306	490	590	534	340
Kiskunfélegyháza	68	198	241	311	263	212
Kiskunhalas	171	346	469	555	463	222
Bácsalmás	55	100	172	174	182	127
Kiskunmajsa	71	172	228	263	215	100
Kunszentmiklós	94	202	245	324	299	224
Tiszaújváros	37	82	121	129	134	129
Jánoshalma	80	164	224	279	234	131
<b>Bács-Kiskun megye</b>	<b>1364</b>	<b>3190</b>	<b>4455</b>	<b>5288</b>	<b>4743</b>	<b>3009</b>

> 12 hónapja folyamatosan nyilvántartott álláskeresők (fő)						
Kecskemét	14	104	219	380	488	404
Baja	4	49	97	161	200	203
Kalocsa	14	64	133	222	231	179
Kiskőrös	15	57	137	225	224	219
Kiskunfélegyháza	1	21	34	52	67	99
Kiskunhalas	13	63	108	168	171	98
Bácsalmás	2	4	19	44	36	63
Kiskunmajsa	6	29	48	75	86	50
Kunszentmiklós	7	41	54	100	117	121
Tiszaújváros	1	21	17	24	28	53
Jánoshalma	5	14	44	70	69	66
<b>Bács-Kiskun megye</b>	<b>82</b>	<b>467</b>	<b>910</b>	<b>1521</b>	<b>1717</b>	<b>1555</b>

Pályakezdő álláskeresők száma (fő)						
Kecskemét	331	424	34			
Baja	133	304	17			
Kalocsa	148	259	9			
Kiskőrös	138	188	5			
Kiskunfélegyháza	64	134	4			
Kiskunhalas	161	240	14			
Bácsalmás	51	68	2			
Kiskunmajsa	67	110	7			
Kunszentmiklós	81	108	1			
Tiszaújváros	35	54	2			
Jánoshalma	78	107	10			
<b>Bács-Kiskun megye</b>	<b>1287</b>	<b>1996</b>	<b>105</b>			

## Összetétel adatok - 2014. szeptember

Megnevezés (járás)	Ellátási típus szerint				
	Nem résztvevő	Álláskeresési		FHT	Összesen
		járadék	segély		
Álláskeresők száma (fő)					
Kecskemét	2831	638	223	2081	5773
Baja	1664	222	139	742	2767
Kalocsa	1726	189	104	578	2597
Kiskőrös	1451	190	117	644	2402
Kiskunfélegyháza	845	112	79	257	1293
Kiskunhalas	1295	139	25	767	2226
Bácsalmás	403	77	39	291	810
Kiskunmajsza	592	57	16	384	1049
Kunszentmiklós	833	115	78	362	1388
Tiszaújváros	395	66	45	126	632
Jánoshalma	736	53	11	312	1112
<b>Bács-Kiskun megye</b>	<b>12771</b>	<b>1858</b>	<b>876</b>	<b>6544</b>	<b>22049</b>

> 12 hónapja folyamatosan nyilvántartott álláskeresők (fő)					
Kecskemét	584	1	156	868	1609
Baja	381	1	93	239	714
Kalocsa	536	2	58	247	843
Kiskőrös	462	1	90	324	877
Kiskunfélegyháza	176	0	50	48	274
Kiskunhalas	270	0	11	340	621
Bácsalmás	71	1	26	70	168
Kiskunmajsza	159	0	11	124	294
Kunszentmiklós	230	0	46	164	440
Tiszaújváros	52	0	30	62	144
Jánoshalma	176	1	8	83	268
<b>Bács-Kiskun megye</b>	<b>3097</b>	<b>7</b>	<b>579</b>	<b>2569</b>	<b>6252</b>

Pályakezdő álláskeresők száma (fő)					
Kecskemét	647			142	789
Baja	402			52	454
Kalocsa	358			58	416
Kiskőrös	277			54	331
Kiskunfélegyháza	177			25	202
Kiskunhalas	344			71	415
Bácsalmás	99			22	121
Kiskunmajsza	127			57	184
Kunszentmiklós	145			45	190
Tiszaújváros	73			18	91
Jánoshalma	162			33	195
<b>Bács-Kiskun megye</b>	<b>2811</b>			<b>577</b>	<b>3388</b>

**A bejelentett betöltetlen álláshelyek havi mérlege  
2014. szeptember**

Megnevezés (járás)	Előző havi záró állomány	A hónap folyamán bejelentett álláshelyek száma	Havi érvényes bejelentések	A hónap folyamán megszűnt álláshelyek	Tárgyhavi záró állomány
<i>db</i>					
Kecskemét	741	891	1632	655	977
Baja	248	195	443	320	123
Kalocsa	257	371	628	406	222
Kiskőrös	230	287	517	213	304
Kiskunfélegyháza	86	108	194	79	115
Kiskunhalas	211	133	344	226	118
Bácsalmás	18	103	121	79	42
Kiskunmajsa	28	79	107	71	36
Kunszentmiklós	162	86	248	176	72
Tiszkécske	81	102	183	171	12
Jánoshalma	173	119	292	251	41
<b>Bács-Kiskun megye összesen</b>	<b>2235</b>	<b>2474</b>	<b>4709</b>	<b>2647</b>	<b>2062</b>
A. - mezőgazdaság, erdőgazd., halászat	111	88	199	106	93
B. - bányászat, kőfejtés	7	0	7	7	0
C. - feldolgozóipar	346	359	705	313	392
D. - villamosenergia-, gáz-, gőzellátás	0	0	0	0	0
E. - vízellátás, szennyvíz gyűjtése, kezelése, hulladékgazdálkodás	18	3	21	18	3
F. - építőipar	93	159	252	66	186
G. - kereskedelem, gépjárműjavítás	204	234	438	188	250
H. - szállítás, raktározás	61	79	140	75	65
I. - szállás-hely-szolgáltatás, vendégl.	47	81	128	50	78
J. - információ, kommunikáció	4	6	10	6	4
K. - pénzügyi, biztosítási tevékenység	22	56	78	14	64
L. - ingatlanügyletek	12	14	26	12	14
M. - szakmai, tudományos, műszaki tev.	16	26	42	22	20
N. - adminisztratív és szolgáltatást támogató tevékenység	241	329	570	207	363
O. - közigazgatás, védelem, kötelező társadalombiztosítás	902	776	1678	1270	408
P. - oktatás	81	162	243	178	65
Q. - humán-egészségügyi, szociális ellátás	36	45	81	55	26
R. - művészet, szórakoztatás, szabadidő	12	12	24	17	7
S. - egyéb szolgáltatás	21	45	66	42	24
T,U. - egyéb tevékenység, kitöltetlen	1	0	1	1	0
<b>Bács-Kiskun megye összesen</b>	<b>2235</b>	<b>2474</b>	<b>4709</b>	<b>2647</b>	<b>2062</b>
támogatott	1027	1156	2183	1590	593
nem támogatott	1208	1318	2526	1057	1469
<b>Bács-Kiskun megye összesen</b>	<b>2235</b>	<b>2474</b>	<b>4709</b>	<b>2647</b>	<b>2062</b>
<i>megoszlás, %</i>					
Kecskemét	33,2	36,0	34,7	24,7	47,4
Baja	11,1	7,9	9,4	12,1	6,0
Kalocsa	11,5	15,0	13,3	15,3	10,8
Kiskőrös	10,3	11,6	11,0	8,0	14,7
Kiskunfélegyháza	3,8	4,4	4,1	3,0	5,6
Kiskunhalas	9,4	5,4	7,3	8,5	5,7
Bácsalmás	0,8	4,2	2,6	3,0	2,0
Kiskunmajsa	1,3	3,2	2,3	2,7	1,7
Kunszentmiklós	7,2	3,5	5,3	6,6	3,5
Tiszkécske	3,6	4,1	3,9	6,5	0,6
Jánoshalma	7,7	4,8	6,2	9,5	2,0
<b>Bács-Kiskun megye összesen</b>	<b>100,0</b>	<b>100,0</b>	<b>100,0</b>	<b>100,0</b>	<b>100,0</b>
támogatott	46,0	46,7	46,4	60,1	28,8
nem támogatott	54,0	53,3	53,6	39,9	71,2
<b>Bács-Kiskun megye összesen</b>	<b>100,0</b>	<b>100,0</b>	<b>100,0</b>	<b>100,0</b>	<b>100,0</b>

## 7. sz. melléklet

A nyilvántartott álláskeresők keresett foglalkozás szerint és a bejelentett üres álláshelyek száma, megoszlása, Bács-Kiskun megyében, 2014. szeptember végén  
30 leggyakoribb foglalkozás

Sorszám	Összes álláskereső			Bejelentett üres állások			Pályakezdő álláskeresők		
	Foglalkozások	Regisztrált, fő	megoszlás, %	Állások	(db)	megoszlás, %	Foglalkozások	Regisztrált, fő	megoszlás, %
1	9239 Egyéb, máshova nem sorolható egyszerű szolgáltatási és szállítási foglalkozású	5267	23,9	9239 Egyéb, máshova nem sorolható egyszerű szolgáltatási és szállítási foglalkozású	253	12,3	9239 Egyéb, máshova nem sorolható egyszerű szolgáltatási és szállítási foglalkozású	745	22,0
2	5113 Bolti eladó	1850	8,4	9310 Egyszerű ipari foglalkozású	125	6,1	4112 Általános irodai adminisztrátor	375	11,1
3	4112 Általános irodai adminisztrátor	1321	6,0	9321 Kubikos	103	5,0	5113 Bolti eladó	233	6,9
4	9112 Intézményi takarító és kisegítő	566	2,6	5113 Bolti eladó	63	3,1	5211 Fodrász	73	2,2
5	8417 Tehergépkocsi-vezető, kamionsofőr	396	1,8	8211 Mechanikaigép-összeszerelő	60	2,9	5132 Pincér	69	2,0
6	9119 Egyéb takarító és kisegítő	356	1,6	9225 Kézi csomagoló	59	2,9	5134 Szakács	56	1,7
7	9236 Konyhai kisegítő	336	1,5	9331 Egyszerű mezőgazdasági foglalkozású	59	2,9	7321 Lakatos	56	1,7
8	5132 Pincér	329	1,5	9119 Egyéb takarító és kisegítő	54	2,6	8211 Mechanikaigép-összeszerelő	49	1,4
9	7321 Lakatos	324	1,5	8152 Fémmegmunkáló, felületkezelő gép kezelője	52	2,5	9329 Egyéb egyszerű építőipari foglalkozású	47	1,4
10	9231 Portás, telepőr, egyszerű ór	314	1,4	7321 Lakatos	49	2,4	7535 Festő és mázó	46	1,4
11	5254 Vagyongőr, testőr	299	1,4	8417 Tehergépkocsi-vezető, kamionsofőr	42	2,0	5133 Pultos	43	1,3
12	7535 Festő és mázó	286	1,3	0310 Fegyveres szervek középfokú képzését nem igénylő foglalkozásai	40	1,9	9310 Egyszerű ipari foglalkozású	43	1,3
13	8211 Mechanikaigép-összeszerelő	261	1,2	8425 Targoncavezető	40	1,9	7323 Forgácsoló	42	1,2
14	7511 Kőműves	259	1,2	4112 Általános irodai adminisztrátor	38	1,8	9236 Konyhai kisegítő	41	1,2
15	9310 Egyszerű ipari foglalkozású	254	1,2	7114 Pék, édesipartermék-gyártó	36	1,7	9331 Egyszerű mezőgazdasági foglalkozású	41	1,2
16	9329 Egyéb egyszerű építőipari foglalkozású	253	1,1	9332 Egyszerű erdészeti, vadászati és halászati foglalkozású	36	1,7	7511 Kőműves	40	1,2
17	9331 Egyszerű mezőgazdasági foglalkozású	251	1,1	7511 Kőműves	35	1,7	3623 Anyaggyártó, felvásárló	38	1,1
18	9223 Rakodómunkás	246	1,1	4190 Egyéb, máshova nem sorolható irodai, ügyviteli foglalkozású	32	1,6	9119 Egyéb takarító és kisegítő	38	1,1
19	5211 Fodrász	211	1,0	9112 Intézményi takarító és kisegítő	32	1,6	7223 Bútorasztalos	37	1,1
20	5134 Szakács	191	0,9	9211 Szemégyűjtő, utcaseprő	31	1,5	3611 Pénzügyi ügyintéző (a pénzügyi ügyintéző kivételével)	32	0,9
21	7223 Bútorasztalos	182	0,8	7325 Hegesztő, lángvágó	30	1,5	5135 Cukrász	30	0,9
22	7111 Húsfeldolgozó	181	0,8	7341 Villamos gépek és készülékek műszerésze, javítója	29	1,4	3332 Fizioterápiás asszisztens, masszőr	27	0,8
23	3513 Szociális gondozó, szakgondozó	179	0,8	5134 Szakács	27	1,3	5111 Kereskedő	26	0,8
24	4190 Egyéb, máshova nem sorolható irodai, ügyviteli foglalkozású	170	0,8	6115 Dísznövény-, virág- és faiskolai kertész, csemetenevelő	25	1,2	6115 Dísznövény-, virág- és faiskolai kertész, csemetenevelő	25	0,7
25	5111 Kereskedő	163	0,7	9223 Rakodómunkás	25	1,2	4114 Adatrögzítő, kódoló	22	0,6
26	7212 Szabó, varró	148	0,7	9329 Egyéb egyszerű építőipari foglalkozású	25	1,2	4190 Egyéb, máshova nem sorolható irodai, ügyviteli foglalkozású	22	0,6
27	6115 Dísznövény-, virág- és faiskolai kertész, csemetenevelő	145	0,7	3621 Biztosítási ügynök, ügyintéző	23	1,1	9112 Intézményi takarító és kisegítő	21	0,6
28	8425 Targoncavezető	145	0,7	7111 Húsfeldolgozó	23	1,1	7114 Pék, édesipartermék-gyártó	20	0,6
29	7114 Pék, édesipartermék-gyártó	141	0,6	7524 Épületvillamosági szerelő, villanyszerelő	23	1,1	7212 Szabó, varró	19	0,6
30	7333 Mezőgazdasági és ipari gép (motor) karbantartója, javítója	137	0,6	8122 Ruházati gép kezelője és gyártósor mellett dolgozó	21	1,0	7331 Gépjármű- és motorkarbantartó, -javító	19	0,6

**Munkaerő-piaci támogatások eszközei**  
2014. augusztus\*

Érintett bruttó létszám a/	2014.	2014.	2013.	Változás az előző		Változás az előző	
	augusztus	július	augusztus	hónaphoz képest		évhez képest	
	fő			főben	a bázis %-ában	főben	a bázis %-ában
Foglalkoztatást elősegítő képzés támogatása	1556	1508	2581	48	103,2	-1025	60,3
Bértámogatás	558	510	647	48	109,4	-89	86,2
Álláskeresők vállalkozóvá válását elősegítő támogatások	148	116	142	32	127,6	6	104,2
Bérlétszám támogatás	1326	945	1442	381	140,3	-116	92,0
Helyközi utazás támogatása	1	0	13	1		-12	7,7
Munkaadós képzés támogatása	0	0	19	0		-19	0,0
<b>Munkaerő-piaci támogatás eszközei b/</b>	<b>3589</b>	<b>3079</b>	<b>4844</b>	<b>510</b>	<b>116,6</b>	<b>-1255</b>	<b>74,1</b>
Ebből:							
"A nyári diákmunka elősegítése"	636	222	231	414	286,5	405	275,3
"Újra tanulok"	428	377	601	51	113,5	-173	71,2
A nők 40 év szolgálati jogviszonyának megszerzésének elősegítése	49	49	0	0	100,0	49	
TÁMOP-1.1.2-11/1	2254	2212	2489	42	101,9	-235	90,6
<b>Munkaerő-piaci Programok</b>	<b>3367</b>	<b>2860</b>	<b>3321</b>	<b>507</b>	<b>117,7</b>	<b>46</b>	<b>101,4</b>
Munkahelymegőrző támogatás c/	443	454	404	-11	97,6	39	109,7
<b>Támogatások összesen</b>	<b>4032</b>	<b>3533</b>	<b>5248</b>	<b>499</b>	<b>114,1</b>	<b>-1216</b>	<b>76,8</b>

\* Legutolsó adat

a/ Tartalmazza az előző hónapról áthúzódó létszámot is.

b/ NFSZ Adattárház adatai

c/ A kirendeltségek nyilvántartása alapján

Megnevezés (járás)	Foglalkoztatást elősegítő képzés támogatása	Bértámogatás	Álláskeresők vállalkozóvá válását elősegítő támogatások	Bérlétszám támogatás	Helyközi utazás támogatása	Munkaadós képzés támogatása	Munkahelymegőrző támogatás	Munkaerő-piaci támogatás eszközei
Kecskemét	252	90	44	232	0	0	109	727
Baja	244	95	20	265	1	0	118	743
Kalocsa	291	52	24	198	0	0	34	599
Kiskőrös	112	37	10	126	0	0	92	377
Kiskunfélegyháza	88	25	11	104	0	0	20	248
Kiskunhalas	181	83	10	112	0	0	19	405
Bácsalmás	144	30	2	85	0	0	31	292
Kiskunmajsja	31	21	9	56	0	0	13	130
Kunszentmiklós	75	55	5	67	0	0	0	202
Tiszaújváros	35	51	5	39	0	0	1	131
Jánoshalma	103	19	2	42	0	0	6	172
Befektetés Ösztönzési és Szolgáltatási Osztály	0	0	6	0	0	0	0	6
<b>Bács-Kiskun megye</b>	<b>1556</b>	<b>558</b>	<b>148</b>	<b>1326</b>	<b>1</b>	<b>0</b>	<b>443</b>	<b>4032</b>

**Közfoglalkoztatás  
2014. szeptember**

Érintett nettó létszám*	2014. szeptember	2014. augusztus	2013. szeptember	Változás az előző hónaphoz képest		Változás az előző évhez képest	
	fő			főben	a bázis %-ában	főben	a bázis %-ában
Hosszabb időtartamú közfoglalkoztatás támogatása	4 479	4 690	2 177	-211	95,5	2 302	205,7
Országos közfoglalkoztatási program támogatása	2 593	2 649	2 574	-56	97,9	19	100,7
Kistérségi startmunka mintaprogram támogatása	2 971	2 461	3 177	510	120,7	-206	93,5
<b>Támogatási paraméter</b>	<b>10 043</b>	<b>9 800</b>	<b>7 928</b>	<b>243</b>	<b>102,5</b>	<b>2 115</b>	<b>126,7</b>
Ebből:							
Kistérségi startmunka mintaprogram 2013	2 971	2 461	3 177	510	120,7	-206	93,5
Síkvidéki és dombvidéki tározók építése	0	92	54	-92	0,0	-54	
<b>Munkaerő-piaci Programok</b>	<b>2 971</b>	<b>2 553</b>	<b>3 231</b>	<b>418</b>	<b>116,4</b>	<b>-260</b>	<b>92,0</b>

\* Tartalmazza az előző hónapról áthúzódó létszámot is.

Megnevezés (járás)	Hosszabb időtartamú közfoglalkoztatás támogatása	Országos közfoglalkoztatási program támogatása	Kistérségi startmunka mintaprogram támogatása	Támogatási paraméter
Kecskemét	1 042	0	6	<b>1 048</b>
Baja	707	0	97	<b>804</b>
Kalocsa	548	0	743	<b>1 291</b>
Kiskőrös	294	0	373	<b>667</b>
Kiskunfélegyháza	305	0	0	<b>305</b>
Kiskunhalas	365	0	373	<b>738</b>
Bácsalmás	239	0	668	<b>907</b>
Kiskunmajsa	229	0	91	<b>320</b>
Kunszentmiklós	234	0	216	<b>450</b>
Tiszakécske	215	0	13	<b>228</b>
Jánoshalma	301	0	391	<b>692</b>
Közfoglalkoztatási Koordinációs Osztály	0	2 593	0	<b>2 593</b>
<b>Bács-Kiskun megye</b>	<b>4 479</b>	<b>2 593</b>	<b>2 971</b>	<b>10 043</b>

## MÓDSZERTANI ÚTMUTATÓ

**Nyilvántartott álláskeresők:** a Nemzeti Foglalkoztatási Szolgálat (NFSZ) nyilvántartásában lévő álláskereső, az a személy, aki a munkaviszony létesítéséhez szükséges feltételekkel rendelkezik, oktatási intézmény nappali tagozatán nem folytat tanulmányokat, öregségi nyugdíjra nem jogosult, rehabilitációs járadékban nem részesül, az alkalmi foglalkoztatásnak minősülő jogviszony kivételével munkaviszonyban nem áll, egyéb kereső tevékenységet sem folytat, és elhelyezkedése érdekében az állami szervvel együttműködik, és akit az állami foglalkoztatási szerv álláskeresőként nyilvántart.

**Zárónapi (stock jellegű) adatok:** zárónapra, a tárgy hónap 20-ára vonatkozó időponthoz tartozó adatok.

**A tárgy hónap alatt bekövetkezett eseményekre, áramlásokra vonatkozó (flow jellegű) adatok:** az előző hónap zárónapja és a tárgy hónap zárónapja közötti időintervallumra vonatkoznak.

**Érintett létszám:** tárgyidőszaki nyitó + tárgyidőszaki belépő létszám együtt.

**Az adatok forrása:** NFSZ Adattárház.

A területi adatok **2013. július 1-jétől** illetékesség-változás miatt a **44/2012. (XII. 22.) NGM rendelet** (a munkaügyi központok, valamint a fővárosi és megyei kormányhivatal járási (fővárosi kerületi) hivatala munkaügyi kirendeltségének illetékességéről) alapján járásokra vonatkoznak.

### Relatív mutatók:

Az országon belüli különböző szintű területi egységek munkaerő-piaci helyzetének összehasonlítására szolgálnak.

- a) **A nyilvántartott álláskeresők aránya:** a nyilvántartott álláskeresők száma a KSH Nemzetgazdasági Munkaerőmérésében publikált (a tárgyév megelőző év április 1-jére vonatkozó) gazdaságilag aktív népesség adat százalékában
- b) **Relatív mutató:** a nyilvántartott álláskeresők száma a munkavállalási korú népesség százalékában. Ennek a mutatónak a nevezője is a KSH-tól származik (eredeti forrása a Népesség nyilvántartás) településenként is meg lehet határozni, ellentétben az a) mutatóval.  
A településsoros adatok megtalálhatók az NFSZ (Nemzeti Foglalkoztatási Szolgálat) [http://nfsz.munka.hu/engine.aspx?page=full\\_afsz\\_stat\\_telepules\\_adatok\\_2014](http://nfsz.munka.hu/engine.aspx?page=full_afsz_stat_telepules_adatok_2014) honlapján, a Foglalkoztatás/Statisztika/Településsoros munkanélküliségi adatok menüpont alatt.

A Bács-Kiskun Megyei Kormányhivatal Munkaügyi Központjának havi rendszeres gyakorisággal megjelenő **Munkaerő-piaci helyzetképe 2012-től megtalálható weblapunkon** a – Statisztika – Munkaerő-piaci tájékoztató – elérési útvonalon:

[http://bacs-kiskun.munka.hu/engine.aspx?page=bacs\\_statisztika\\_munkaeropiati\\_tajekoztato](http://bacs-kiskun.munka.hu/engine.aspx?page=bacs_statisztika_munkaeropiati_tajekoztato)