



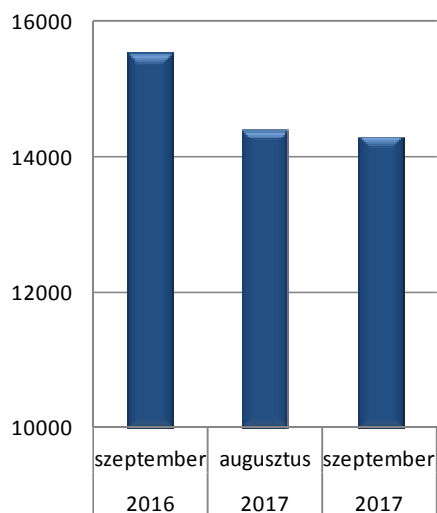
BÁCS-KISKUN MEGYEI KORMÁNYHIVATAL
Foglalkoztatási Főosztály

MUNKAERŐ-PIACI HELYZETKÉP

BÁCS-KISKUN MEGYÉBEN

2017. SZEPTEMBER

Nyilvántartott álláskereső
száma Bács-Kiskun megyében



Kecskemét, 2017. október

Másodlagos publikálás forráshivatkozással történhet.

A megyei munkanélküliség jellemzői

A nyilvántartott álláskeresők arányának alakulása (a gazdaságilag aktív népesség %-ában)

Járás	A nyilvántartott álláskeresők aránya, % a/		
	2017	2017	2016
	szeptember	augusztus	szeptember
Kecskemét	5,3	5,4	6,3
Baja	4,4	4,5	5,0
Kalocsa	7,5	7,7	8,2
Kiskőrös	5,4	5,4	6,1
Kiskunfélegyháza	5,0	4,8	5,1
Kiskunhalas	7,3	7,5	7,7
Bácsalmás	6,6	6,4	6,9
Kiskunmajsza	7,1	7,1	8,5
Kunszentmiklós	7,9	8,0	8,2
Tiszakécske	4,3	4,4	4,8
Jánoshalma	11,6	11,3	11,7
Összesen	6,0	6,0	6,6

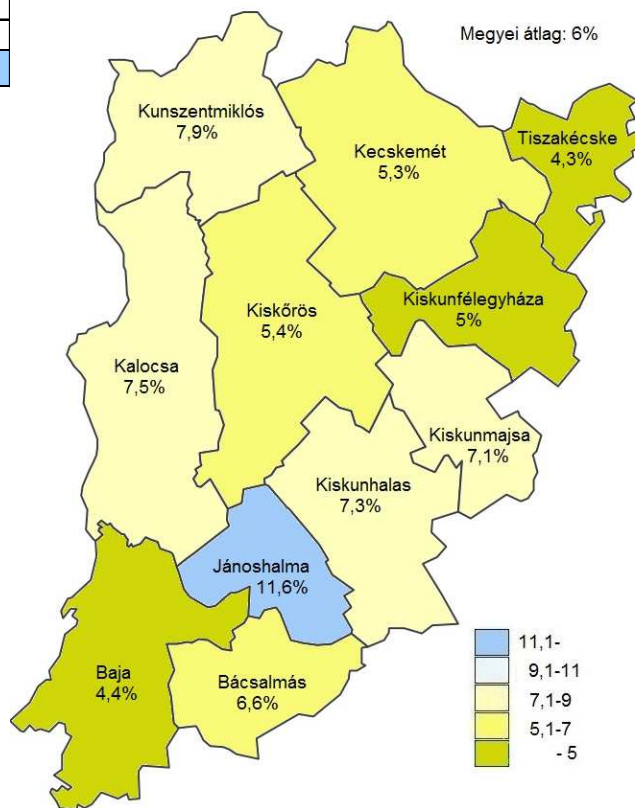
a/ Nyilvántartott álláskeresők aránya = a nyilvántartott álláskeresők száma a tárgyidőszakot megelőző év gazdaságilag aktív népesség %-ában.

Az év kilencedik hónapjában a **nyilvántartott álláskeresők aránya** (a gazdaságilag aktív népesség százalékában) **6%** volt a megyében. Ez a múlt hónapban nem változott, egy évvel korábbinál pedig 0,6%-ponttal **alacsonyabb**.

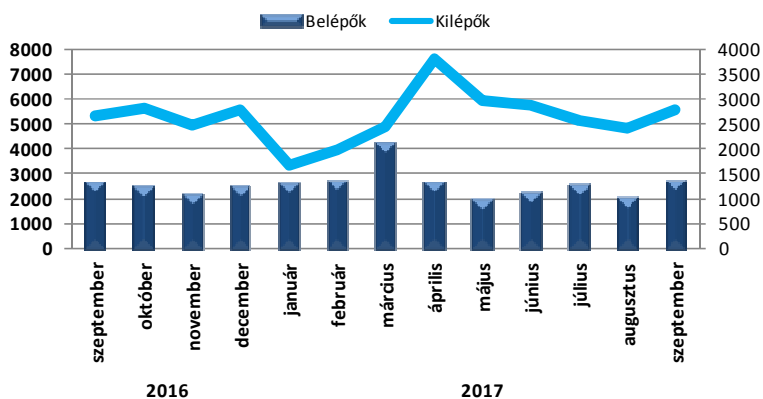
A **nyilvántartott álláskeresők aránya** augusztusban Jánoshalma (11,6%), Kunszentmiklós járásban (7,9%) volt a legmagasabb a megyében. A munkanélküliség mértéke legalacsonyabb Tiszakécske (4,3%) és Baja (4,4%) térségeken volt.

Bács-Kiskun megyében, 2017 szeptemberében az előző hónaphoz képest és egy év távlatában is **csökkent** a nyilvántartott álláskeresők száma. A zárónapon **14314 fő nyilvántartott álláskereső** szerepelt a regiszterben, az egy hónappal korábbi állapothoz képest **107 fővel**, az egy évvel ezelőtti helyzethez viszonyítva **1206 fővel (7,8%-kal) kevesebb**.

A nyilvántartott álláskeresők aránya Bács-Kiskun megyében



Bács-Kiskun megyei forgalmi adatok az elmúlt egy évben

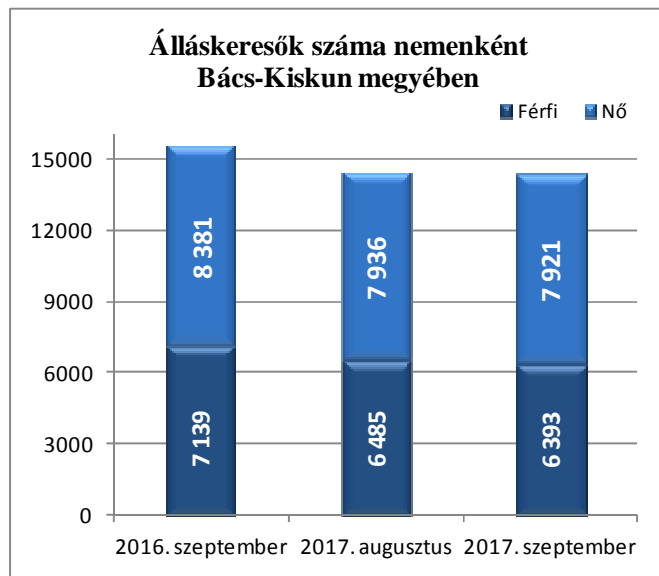


2017 szeptemberében a múlt havihoz képest **erőteljesebb regisztrációba lépő forgalom** jellemezte megyénket. A tárgyhónapban **2671 fő** kérte a nyilvántartásba vételét a megye foglalkoztatási osztályain, az augusztusnál 634 fővel (31,1%-kal), az elmúlt év azonos

hónapjánál pedig 24 fővel (0,9%-kal) többen.

A nyilvántartásba lépők 12,5%-a (335 fő) most regisztráltatta magát első ízben. E létszám 90 fővel, az ismételten belépőké pedig 544 fővel több az elmúlt havinál. Múlt év szeptemberéhez képest az új belépők száma két fővel, az ismételten belépőké pedig egy százalékkal több.

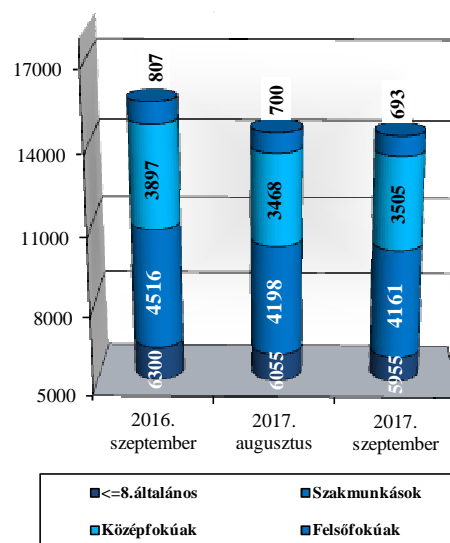
A regisztrációból **kilépők** 2017. szeptemberi **2778 fős** létszáma az előző havinál 14,8 százalékkal, az egy évvel korábbitól pedig 4,6%-kal több.



A regisztrált állományon belül a **férfiak** létszáma 1,4 százalékkal, a **nők** létszáma pedig 0,2%-kal mérséklődött az elmúlt hónaphoz képest. Előző év szeptemberéhez viszonyítva a férfiak létszáma 10,4%-kal és a nőké 5,5%-kal fogyott. A férfiak regisztrált állományon belüli aránya szeptemberben 44,7%, míg a nőké 55,3% volt. A nemek aránya a férfiak esetében egy hónap alatt 0,3%-pontot mérséklődött. A nő aránya 2016 szeptemberéhez képest 1,3 százalékkal emelkedett. Nemek szerinti megoszlásban Jánoshalma járásban a legmagasabb (48,1%) a férfiak aránya, míg a nők esetében Tiszakécske áll az első helyen, 57,4%-kal.

Az álláskeresők **iskolai végzettségük** szerinti összetételén belül az elmúlt hónaphoz viszonyítva szinte az összes összevont iskolai szint létszáma mérséklődött. A legfeljebb általános iskolát végzettek 1,7, a diplomások 1 és a szakmunkások létszáma 0,9 százalékkal mérséklődött, az érettségizettek létszáma viszont 1,1 százalékkal emelkedett. Megoszlásukban egy hónap alatt emelkedés látható csak az érettségizettek esetében (0,4%-pont). Mérséklődés csak a legfeljebb 8 osztályt végzetteknel (0,4%-pont) látható. A szakmunkások és a diplomások esetében nem történt változás. A tavalyi állapothoz képest leginkább az érettségizettek, továbbá a diplomások aránya csökkent 0,6; és 0,4%-ponttal. A legfeljebb általános iskolát végzettek aránya emelkedett 1%-ponttal. Szeptember végén Bács-Kiskun megyében a nyilvántartott álláskeresők 41,6%-a

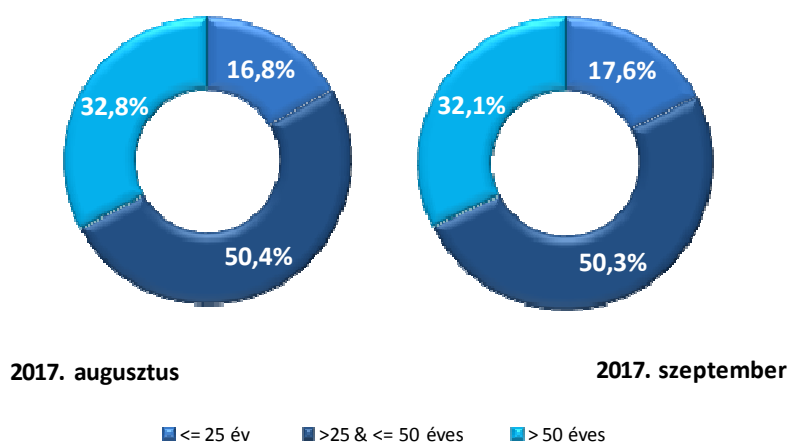
Álláskeresők száma iskolai végzettségük szerint Bács-Kiskun megyében



átlagosan legfeljebb 8 osztályt végzett, 29,1%-a szakmai középfokú végzettséggel rendelkezett. Az állástalanok 24,5%-a a középiskola befejeztével érettségit szerzett, míg a diplomás álláskereső aránya csak 4,8% volt.

Iskolai végzettség alapján a kiskunmajsai járásban legnagyobb a legfeljebb általános iskolai végzettséggel rendelkezők aránya (54,5%), Jánoshalma járásban pedig a legalacsonyabb a diplomát szerettek aránya (1,3%). A legtöbb középfokú végzettségű¹ nyilvántartott álláskeresővel a kecskeméti járás rendelkezik, azonban a megoszlás tekintetében Baja járás az első 61,5 százalékkal.

Álláskeresők kor szerinti aránya Bács-Kiskun megyében



Az álláskeresők összevont **kor szerinti** összetételében a regisztráltak 17,6%-a 25 éves vagy fiatalabb, 50,3 %-a 26 és 50 év közötti, 32,1%-a pedig 50 év feletti személy. A múlt hónap óta a 25 év alattiak aránya emelkedett 0,8 százalékponttal. Előző év szeptemberéhez viszonyítva az 50 év feletti állástalanok aránya emelkedett 2,3%-ponttal; a fiatal és a 25-50 év közötti korosztálynak viszont 1,3; 1%-ponttal mérséklődött. A jánoshalmi járásban legmagasabb a fiatal korosztály aránya, a 26 és 50 év közötti álláskeresőknél pedig Kiskunmajsai járásban. Első helyen áll Baja járás az 50 év feletti tekintetében.

A nyilvántartott álláskeresők regisztrációjának időtartamát tekintve a **nyilvántartottak 28,5%-a: 4075 fő** már több mint **egy év óta** nem talált megfelelő munkalehetőséget. Ez az arány augusztus óta 0,6%-ponttal, tavaly szeptemberhez képest pedig 3,3%-ponttal mérséklődött.

Az álláskeresők **ellátását** az álláskeresői járadék és az álláskeresői segély, valamint szociális ellátásként a foglalkoztatás helyettesítő támogatás (FHT) szolgálja. A hónap végén a **nyilvántartott álláskeresők 13,9%-a** (1983 fő) **álláskeresői járadékot**, **9,7%-a** (1384 fő) **álláskeresői segélyt**, **27,7%-a** (3958 fő) pedig **foglalkoztatás helyettesítő támogatást** kapott. Az előző hónaphoz képest az álláskeresői járadékra jogosultak köre 1,7%-kal mérséklődött, a múlt év szeptemberével

¹ Tartalmazza a szakmai középfokú végzettségűeket és az érettségivel rendelkezőket.

összehasonlítva pedig 5,9 százalékkal nőtt. Foglalkoztatás helyettesítő támogatást az egy hónappal korábbinál 3,9%-kal, az egy évvel ezelőttinél 12,6%-kal kevesebben kaptak. Továbbá álláskeresői segélyre az előző hónaphoz képest tizenhét fővel kevesebben, előző év azonos hónapjánál 262 fővel voltak többen jogosultak. Az év kilencedik hónapjában az álláskeresők közel fele, 6989 fő **nem részesült ellátásban**. Számuk egy hónap alatt 1,5%-kal emelkedett, egy év alatt 12,6 százalékkal kevesebb lett. Arányuk előző hónaphoz képest 1,1%-ponttal emelkedett, egy év távlatában pedig 2,7%-ponttal kevesebb.

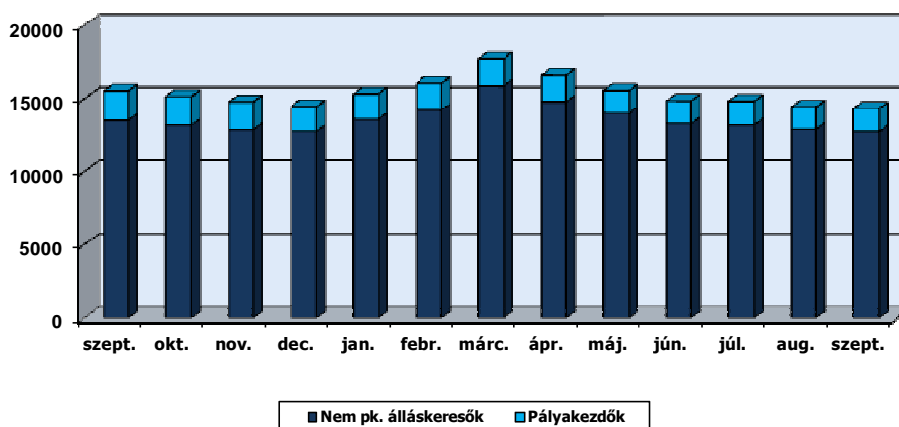
Az összes **szolgáltatásban**² érintettek száma **21756** fő volt a megyében 2017. szeptember végéig. A két legmagasabb érintett létszámot produkáló szolgáltatási eszköz a munkaerő-piaci információnyújtás (23838 fő) és az álláskeresői tanácsadás (10975 fő) volt.

Pályakezdők

A nyilvántartott pályakezdő álláskeresők száma szeptemberben az előző havinál 49 fővel (3,2%-kal) több, az egy évvel korábbinál 445 fővel (22,1%-kal) kevesebb. **Létszámuk** a zárónapon **1565 fő**. Arányuk a nyilvántartott álláskeresők körében 10,9%-os, az előző havi 10,5%, tavaly ilyenkor 12,9%-os volt. A belépőkön belül szeptemberben 18,9%-ot, tavaly ilyenkor 19,9%-ot képviseltek a pályakezdők.

Belépő létszámuk a tárgyhónapban **506 fő** volt, amely az elmúlt hónaphoz viszonyítva 139 fővel több, az előző év azonos időszakához képest 4%-kal kevesebb.

Nyilvántartott álláskeresők száma az elmúlt egy évben

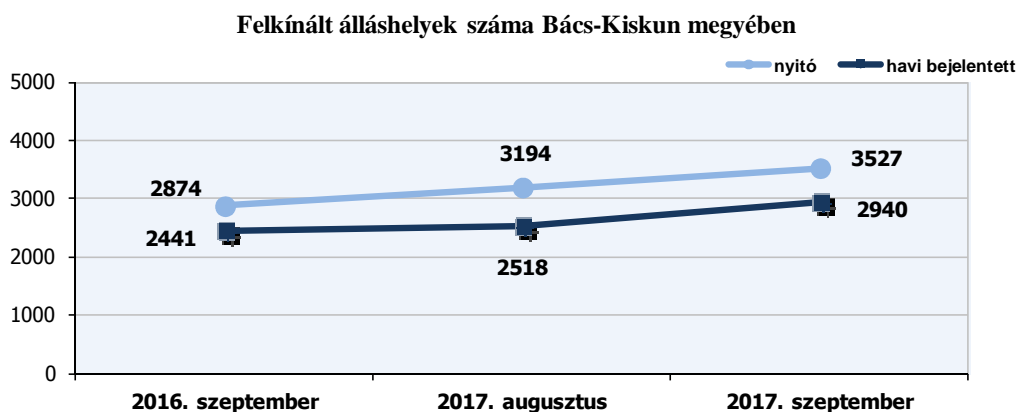


A pályakezdők e havi 457 fős **kilépése** az augusztusi létszámnál öt fővel, a 2016 szeptemberéhez viszonyítva 11 fővel lett kevesebb.

² Halmozott adatatok

A pályakezdekőkön belül a nők aránya a magasabb, 56,2 százalék. 35,8%-a legfeljebb általános iskolát végzett, 16,9%-uk szakmai középfokú középiskolát, 42,9%-uk érettségizett, míg a diplomát szerzettek a pályakezdő nyilvántartott álláskeresők 4,4%-át teszik ki. A pályakezdekők közül ellátásra 197 fő jogosult, ők mindannyian foglalkoztatás helyettesítő támogatásban részesültek 2017 szeptemberében. A pályakezdő álláskeresők 9,2%-a már több mint egy év óta nem talál munkát, számuk 144 fő.

A munkaerő iránti kereslet



Szeptember hónap folyamán a bejelentett új álláshelyek száma 3527 darab volt, szemben az előző év szeptemberi 2874-gyel. Az időszak elején meglévő 2940 álláshellyel együtt 6467 **álláshelyet tudtunk a hónap során felkínálni** munkát kereső ügyfeleinknek. **Az összes munkalehetőségből 3462 állás maradt a hónap végén betöltetlen.** Ezzel 100 nyilvántartott álláskeresőre az időszak végén még 24,2 üres álláshely maradt, szemben az augusztusi 24,4 álláshellyel, tavaly ilyenkor pedig 22,6 volt e mutató értéke.

A munkaerő-piaci támogatások³

A nyilvántartott álláskeresők munkába történő visszatérését segítik a foglalkoztatási támogatások, melyek nagy része munkaerő-piaci programok keretében valósul meg, de a másodlagos munkaerő-piacon elhelyezkedési lehetőséget nyújt a közfoglalkoztatás is.

Bács-Kiskun megyében **a támogatások által érintettek létszáma**⁴ 2017 augusztusában⁵ **4519 fő**, amely az előző havitól 10,2%-kal (417 fővel) több, az előző év azonos időszakitól pedig 511 fővel⁶

³ Az utolsó havi adatokat tartalmazza

⁴ Tartalmazza az előző hónapról áthúzódó létszámot is.

⁵ Legutolsó adat

⁶ A GINOP programok miatt jelentősek a változások.

kevesebb. A támogatottakon belül legtöbben a **béreköltség támogatást** (2539 fő), **foglalkoztatást elősegítő képzést** (843 fő), valamint **bértámogatást** (468 fő) igénybe vevők vannak. **Munkahelymegőrző támogatásban 280 fő részesül**, amely a júliusi létszámnál 39 fővel több, az előző év azonos időszakánál 31 fővel kevesebb. **Lakhatási támogatás** érintett létszáma **51 fő**. A támogatottak jelentős része, **3287 fő a GINOP⁷ programokon keresztül** jut a támogatáshoz, mely létszám az előző havinál 40 fővel kevesebb.

Közfoglalkoztatás⁸

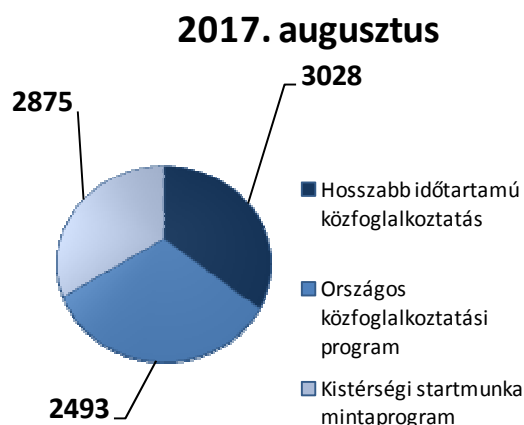
A közfoglalkoztatás keretén belül 2017 augusztusában **8396 fő⁹** dolgozott a megyében, amely az előző havi létszámnál 273 fővel, az előző év azonos időszakánál pedig 26%-kal kevesebb. A legtöbb közfoglalkoztatottat ebben a hónapban Kalocsa járásban alkalmazzák (1322 főt), de jelentős létszám tartozik a bajai (1265 fő), a kecskeméti (1111 fő), valamint a kiskunhalasi (885 fő) térséghez is.

Hosszabb időtartamú közfoglalkoztatás nettó létszáma **3028 fő** volt az év nyolcadik hónapjában, mely az összes közfoglalkoztatott 36,1%-át jelenti. Iskolai végzettségüket tekintve a legfeljebb általános iskolát végeztek vannak a legnagyobb arányban (49,4%, 1497 fő), de a középfokú szakmai végzettségűek részaránya (27,1 %).

Országos közfoglalkoztatás keretében **2493 fő** dolgozott, melynek fele (1255 fő) középfokú végzettségű.¹⁰ A felsőfokú intézményben diplomát szerettek aránya (3,7%) e támogatási formában a legmagasabb.

Kistérségi startmunka mintaprogramban érintettek létszáma **2875 fő** 2017 augusztusában. E kategóriában az iskolai végzettség megoszlása hasonló a hosszabb időtartamú támogatási paraméterhez. Kistérségi startmunka program keretében is a legfeljebb általános iskolát végeztek vannak a legnagyobb arányban (56,5%), számuk 1624 fő. A közfoglalkoztatottak közül, ebbe a programba tartozók körében legalacsonyabb a diplomások aránya.

Kor szerinti összetétel alapján mindhárom támogatási paraméter esetében a 26 és 50 év közötti dolgozók vannak a legmagasabb létszámmal: a hosszabb időtartamú közfoglalkoztatáson belül 1745



⁷ GINOP: Gazdaságfejlesztési és Innovációs Operatív Program

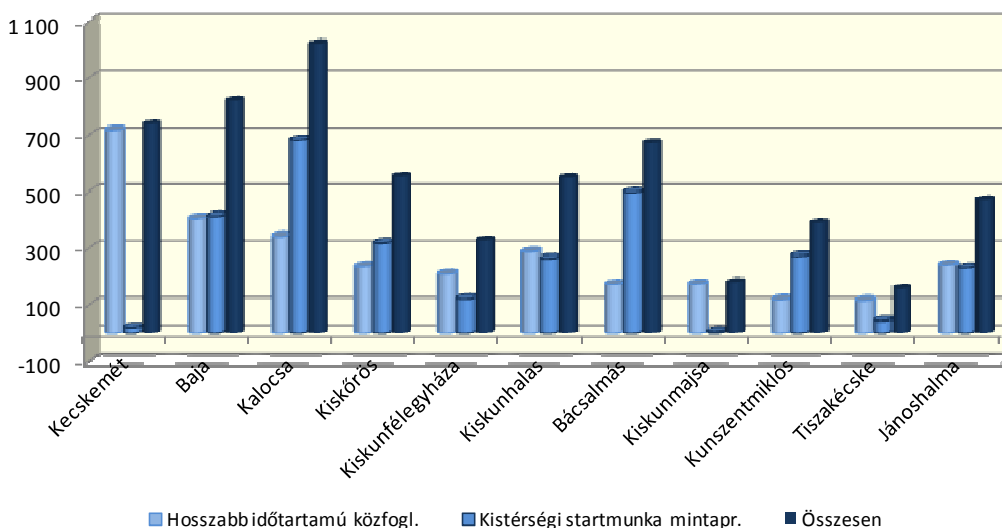
⁸ Legutolsó adat+

⁹ Az egyén tartózkodási helye szerinti nettó létszám

¹⁰ Szakmai és érettségizett

fő, ami majd hattizedes arány; az országos közfoglalkoztatásban érintettek 57%-a (1420 fő), míg e korosztályt képviselők száma 1604 fő a kistérségi startmunka mintaprogramon belül (arányuk 55,8%). A munkaadó gazdasági főtevékenységét tekintve mindhárom támogatott programban igen jelentős a közigazgatás aránya, 49,2 és 97,1% között mozog. Emellett 16,6%-os aránnyal képviseltetik magukat a mezőgazdaságban dolgozók az országos közfoglalkoztatás esetében.

**Közfoglalkoztatottak érintett nettó létszáma Bács-Kiskun megyében
2017 augusztusában**

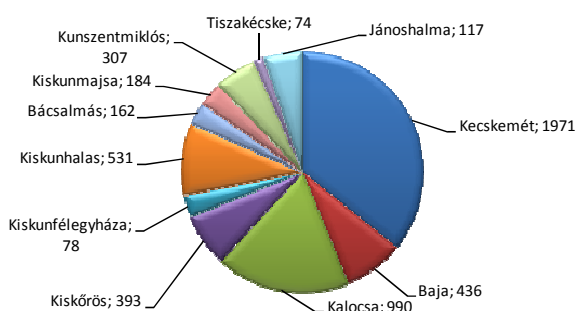


A **járásokat** tekintve, a hosszabb időtartamú közfoglalkoztatásban dolgozók száma Kecskemét (719 fő), Baja (407 fő), Kalocsa (342 fő) járásban volt a legmagasabb. Kistérségi startmunka mintaprogram esetében az előző hónap megoszlásához képest kis mértékben változott a járások aránya. Kalocsa járásban foglalkoztatták a legtöbb munkavállalót, aránya 23,7% az összes kistérségi létszámból, Bácsalmás 17,3, míg Baja 14,4 százalékot képvisel.

Közérdekű munkavégzés

2017 szeptemberéig¹¹ közérdekű munkavégzéssel kapcsolatos **ügyek** száma **5500 db** volt Bács-Kiskun megyében. A legtöbb ügygel a kecskeméti (1971 db) és a kalocsai (990 db) járásban foglalkoztak. Az ügyek több mint fele már teljesített,

**Közérdekű munkavégzéshez kapcsolódó ügyek száma
Bács-Kiskun megyében 2017 szeptemberéig**



¹¹ Legutolsó adat

34,9%-a lezárt státuszú, míg 4,4 százaléka elévült.¹²

A **közérdekű munkát vállaltak** („elkövetők”) száma **3121 fő**¹³ volt eddig, a létszám 42 fővel emelkedett augusztus óta. A közérdekű munkát vállalók számára az osztályok a foglalkoztatók által megadott igényekhez kapcsolódó munkalehetőségeket ajánlanak fel. 2017 szeptemberében összesen 30 db munkalehetőség-bejelentés érkezett Bács-Kiskun megye foglalkoztatási osztályaira.

¹² 2014. január 1-jétől halmozódó adatok.

¹³ 2014. január 1-jétől halmozódó adat.

Összefoglaló adatok

Megnevezés	2017.	2017.	2016.	Változás az előző		Változás az előző év	
	szeptember	augusztus	szeptember	hónaphoz képest		azonos hónapjához képest	
	fő			főben	a bázis %-ában	főben	a bázis %-ában
Nyilvántartott álláskeresők							
Nyilvántartott álláskereső	14314	14421	15520	-107	99,3	-1206	92,2
nemenként							
férfi	6393	6485	7139	-92	98,6	-746	89,6
nő	7921	7936	8381	-15	99,8	-460	94,5
végzettségenként							
<= 8. ált. isk.	5955	6055	6300	-100	98,3	-345	94,5
szakmunkás	4161	4198	4516	-37	99,1	-355	92,1
érettségi	3505	3468	3897	37	101,1	-392	89,9
diplomás	693	700	807	-7	99,0	-114	85,9
pályakezdő	1565	1516	2010	49	103,2	-445	77,9
pályakezdő aránya (%)	10,9	10,5	13,0		0,4 %-pont		-2,0 %-pont
korcsoport							
<= 25 év	2520	2418	2926	102	104,2	-406	86,1
>25 & <= 50 éves	7206	7273	7972	-67	99,1	-766	90,4
> 50 éves	4588	4730	4622	-142	97,0	-34	99,3
nyilvántartásba							
összesen	2671	2037	2647	634	131,1	24	100,9
belépők							
első alkalommal	335	245	333	90	136,7	2	100,6
tartósan regisztrált *	4075	4191	4930	-116	97,2	-855	82,7
tartósan regisztráltak aránya (%)	28,5	29,1	31,8		-0,6 %-pont		-3,3 %-pont
álláskeresők aránya ** (%)	6,0	6,0	6,6		0,0 %-pont		-0,6 %-pont
Foglalkoztatási támogatások***							
Megnevezés	2017.	2017.	2016.	Változás az előző		Változás az előző év	
	augusztus	július	augusztus	hónaphoz képest		azonos hónapjához képest	
	fő			főben	a bázis %-ában	főben	a bázis %-ában
Közfoglalkoztatás****	8396	8669	11342	-273	96,9	-2946	74,0
ezen belül							
Hosszabb időtartamú közfoglalkoztatás	3028	3174	4286	-146	95,4	-1258	70,6
Országos közfoglalkoztatási program	2493	2544	3016	-51	98,0	-523	82,7
Kistérségi startmunka mintaprogram	2875	2951	4040	-76	97,4	-1165	71,2
Támogatási eszközök****	4519	4102	5030	417	110,2	-511	89,8

* Egy éve, vagy annál régebben megszakítás nélkül minden hónapban szerepel a regisztrált állás keresők állományában

** A gazdaságilag aktív népesség %-ában

*** Legutolsó adat

**** Az adatok az egyén tartózkodási helye szerinti nettó létszámot mutatják

A nyilvántartott álláskeresők száma

Megnevezés (járás)	2017. szeptember	Változása az előző hónaphoz		Változása az előző év azonos időszakához	
		fő	Index, %	fő	Index, %
Kecskemét	4093	-70	98,3	-649	86,3
Baja	1261	-23	98,2	-138	90,1
Kalocsa	1745	-44	97,5	-114	93,9
Kiskőrös	1375	-2	99,9	-139	90,8
Kiskunfélegyháza	884	46	105,5	20	102,3
Kiskunhalas	1447	-32	97,8	-38	97,4
Bácsalmás	537	17	103,3	-4	99,3
Kiskunmajsa	609	3	100,5	-101	85,8
Kunszentmiklós	1089	-11	99,0	-14	98,7
Tiszaújváros	453	-17	96,4	-43	91,3
Jánoshalma	821	26	103,3	14	101,7
Bács-Kiskun megye	14314	-107	99,3	-1206	92,2

Összetétel adatok

Megnevezés (járás)	Ellátási típus szerint				
	Nem résztvevő	Álláskeresési		FHT	Összesen
		járadék	segély		
Álláskeresők száma (fő)					
Kecskemét	1851	684	321	1237	4093
Baja	616	195	184	265	1261
Kalocsa	988	211	182	364	1745
Kiskőrös	655	178	156	386	1375
Kiskunfélegyháza	459	132	105	188	884
Kiskunhalas	739	154	80	474	1447
Bácsalmás	245	85	74	133	537
Kiskunmajsa	288	79	52	190	609
Kunszentmiklós	494	127	120	348	1089
Tiszaújváros	236	71	62	84	453
Jánoshalma	418	67	48	287	821
Bács-Kiskun megye	6989	1983	1384	3956	14314

3. sz. melléklet

Megnevezés (járás)	Nemenként		Iskolai végzettségként					
	Férfi	Nő	8. ált.-nál kevesebb	Általános iskola	Szaktunk. Szakisk.	Szakközépi. Technikum	Gimnázium	Főiskola Egyetem
	Álláskeresők száma (fő)							
Kecskemét	1831	2262	164	1425	1009	740	432	323
Baja	597	664	35	368	394	283	99	82
Kalocsa	789	956	75	598	581	282	131	78
Kiskőrös	591	784	110	525	417	169	109	45
Kiskunfélegyháza	398	486	18	309	251	179	75	52
Kiskunhalas	630	817	150	472	466	210	110	39
Bácsalmás	243	294	26	200	180	63	51	17
Kiskunmajsa	261	348	81	251	160	53	51	13
Kunszentmiklós	465	624	89	501	283	107	91	18
Tiszaújváros	193	260	16	151	154	50	67	15
Jánoshalma	395	426	79	312	266	84	69	11
Bács-Kiskun megye	6393	7921	843	5112	4161	2220	1285	693

Megnevezés (járás)	Korcsoportonként					
	<=20	>20 & <=25	>25 & <=35	>35 & <=45	>45 & <=55	>55
	éves					
Álláskeresők száma (fő)						
Kecskemét	201	437	815	884	814	942
Baja	59	145	240	233	240	344
Kalocsa	106	235	310	356	342	396
Kiskőrös	99	148	226	293	264	345
Kiskunfélegyháza	60	124	148	195	140	217
Kiskunhalas	91	185	255	355	308	253
Bácsalmás	28	74	100	101	97	137
Kiskunmajsa	29	69	129	121	140	121
Kunszentmiklós	55	111	188	245	203	287
Tiszaújváros	22	63	74	90	79	125
Jánoshalma	67	112	130	205	175	132
Bács-Kiskun megye	817	1703	2615	3078	2802	3299

A bejelentett betöltetlen álláshelyek havi mérlege
2017. szeptember

Megnevezés (járás)	Előző havi záró állomány	A hónap folyamán bejelentett álláshelyek száma	Havi érvényes bejelentések	A hónap folyamán megszűnt álláshelyek	Tárgyhavi záró állomány
Kecskemét	1215	1024	2239	1398	841
Baja	154	338	492	250	242
Kalocsa	208	320	528	254	274
Kiskőrös	430	322	752	300	452
Kiskunfélegyháza	437	258	695	267	428
Kiskunhalas	113	182	295	142	153
Bácsalmás	68	127	195	110	85
Kiskunmajsza	42	60	102	70	32
Kunszentmiklós	617	126	743	59	684
Tiszakécske	122	91	213	64	149
Jánoshalma	121	92	213	91	122
Bács-Kiskun megye összesen	3527	2940	6467	3005	3462
A. - mezőgazdaság, erdőgazd., halászat	197	143	340	108	232
B. - bányászat, kőfejtés	0		0	0	
C. - feldolgozóipar	949	884	1833	876	957
D. - villamosenergia-, gáz-, gőzellátás	4	0	4	1	3
E. - vízellátás, szennyvíz gyűjtése, kezelése, hulladékgazdálkodás	26	20	46	29	17
F. - építőipar	387	225	612	172	440
G. - kereskedelem, gépjárműjavítás	321	320	641	281	360
H. - szállítás, raktározás	114	143	257	186	71
I. - szálláshely-szolgáltatás, vendégl.	90	158	248	144	104
J. - információ, kommunikáció	28	20	48	32	16
K. - pénzügyi, biztosítási tevékenység	11	6	17	15	2
L. - ingatlanügyletek	9	20	29	17	12
M. - szakmai, tudományos, műszaki tev.	75	85	160	102	58
N. - adminisztratív és szolgáltatást támogató tevékenység	314	158	472	343	129
O. - közigazgatás, védelem, kötelező társadalombiztosítás	811	566	1377	496	881
P. - oktatás	42	35	77	41	36
Q. - humán-egészségügyi, szociális ellátás	70	60	130	67	63
R. - művészet, szórakoztatás, szabadidő	22	32	54	22	32
S. - egyéb szolgáltatás	57	62	119	70	49
T. - Háztartás munkaadói tevékenység	0	3			0
U. - Területen kívüli szervezet	0	0	0	0	0
Bács-Kiskun megye összesen	3527	2940	6467	3005	3462
támogatott	1027	1099	2126	1025	1101
nem támogatott	2500	1841	4341	1980	2361
Bács-Kiskun megye összesen	3527	2940	6467	3005	3462
<i>megoszlás, %</i>					
Kecskemét	34,4	34,8	34,6	46,5	24,3
Baja	4,4	11,5	7,6	8,3	7,0
Kalocsa	5,9	10,9	8,2	8,5	7,9
Kiskőrös	12,2	11,0	11,6	10,0	13,1
Kiskunfélegyháza	12,4	8,8	10,7	8,9	12,4
Kiskunhalas	3,2	6,2	4,6	4,7	4,4
Bácsalmás	1,9	4,3	3,0	3,7	2,5
Kiskunmajsza	1,2	2,0	1,6	2,3	0,9
Kunszentmiklós	17,5	4,3	11,5	2,0	19,8
Tiszakécske	3,5	3,1	3,3	2,1	4,3
Jánoshalma	3,4	3,1	3,3	3,0	3,5
Bács-Kiskun megye összesen	100,0	100,0	100,0	100,0	100,0
támogatott	29,1	37,4	32,9	34,1	31,8
nem támogatott	70,9	62,6	67,1	65,9	68,2
Bács-Kiskun megye összesen	100,0	100,0	100,0	100,0	100,0

A nyilvántartott álláskeresők keresett foglalkozás szerint és a bejelentett üres álláshelyek száma, megoszlása, Bács-Kiskun megyében, 2017. szeptember végén
30 leggyakoribb foglalkozás

Sorszám	Összes álláskereső			Bejelentett üres állások			Pályakezdő álláskeresők		
	Foglalkozások	Regisztrált, fő	megoszlás, %	Állások	(db)	megoszlás, %	Foglalkozások	Regisztrált, fő	megoszlás, %
1	9239 Egyéb, máshova nem sorolható egyszerű szolgáltatási és szállítási foglalkozású	3454	24,1	9310 Egyszerű ipari foglalkozású	819	23,7	9239 Egyéb, máshova nem sorolható egyszerű szolgáltatási és szállítási foglalkozású	374	23,9
2	5113 Bolti eladó	1160	8,1	9239 Egyéb, máshova nem sorolható egyszerű szolgáltatási és szállítási foglalkozású	295	8,5	4112 Általános irodai adminisztrátor	199	12,7
3	4112 Általános irodai adminisztrátor	847	5,9	9225 Kézi csomagoló	280	8,1	5113 Bolti eladó	122	7,8
4	9112 Intézményi takarító és kisegítő	482	3,4	9331 Egyszerű mezőgazdasági foglalkozású	154	4,4	5132 Pincér	34	2,2
5	8417 Tehergépkocsi-vezető, kamionsofőr	291	2,0	9329 Egyéb egyszerű építőipari foglalkozású	94	2,7	9310 Egyszerű ipari foglalkozású	31	2,0
6	9310 Egyszerű ipari foglalkozású	274	1,9	5113 Bolti eladó	84	2,4	3623 Anyaggazdálkodó, felvásárló	29	1,9
7	9236 Konyhai kisegítő	255	1,8	4112 Általános irodai adminisztrátor	77	2,2	5134 Szakács	26	1,7
8	9331 Egyszerű mezőgazdasági foglalkozású	227	1,6	8417 Tehergépkocsi-vezető, kamionsofőr	74	2,1	5133 Pultos	22	1,4
9	9119 Egyéb takarító és kisegítő	215	1,5	9223 Rakodómunkás	74	2,1	7323 Forgácsoló	22	1,4
10	7321 Lakatos	204	1,4	9112 Intézményi takarító és kisegítő	66	1,9	7321 Lakatos	19	1,2
11	9223 Rakodómunkás	188	1,3	9119 Egyéb takarító és kisegítő	64	1,8	9224 Pultfelfőtöltő, áruelfőtöltő	18	1,2
12	5132 Pincér	176	1,2	7321 Lakatos	59	1,7	9236 Konyhai kisegítő	18	1,2
13	9231 Portás, telepőr, egyszerű őr	176	1,2	8135 Műanyagtermék-gyártó gép kezelője	56	1,6	9331 Egyszerű mezőgazdasági foglalkozású	18	1,2
14	5254 Vagyonőr, testőr	173	1,2	7511 Kőműves	53	1,5	5135 Cukrász	17	1,1
15	7535 Festő és mázó	155	1,1	8219 Egyéb termék-összeszerelő	46	1,3	8219 Egyéb termék-összeszerelő	17	1,1
16	8211 Mechanikaigép-összeszerelő	152	1,1	6115 Dísznövény-, virág- és faiskolai kertész, csemetenevelő	40	1,2	9112 Intézményi takarító és kisegítő	17	1,1
17	8425 Targoncavezető	143	1,0	7232 Nyomdász, nyomdaipari gépmester	40	1,2	3116 Gépésztechnikus	16	1,0
18	7511 Kőműves	142	1,0	9211 Szemégyűjtő, utcaseprő	38	1,1	8211 Mechanikaigép-összeszerelő	16	1,0
19	9329 Egyéb egyszerű építőipari foglalkozású	139	1,0	9236 Konyhai kisegítő	38	1,1	7223 Bútorasztalos	14	0,9
20	3513 Szociális gondozó, szakgondozó	114	0,8	8211 Mechanikaigép-összeszerelő	34	1,0	9329 Egyéb egyszerű építőipari foglalkozású	14	0,9
21	4190 Egyéb, máshova nem sorolható irodai, ügyviteli foglalkozású	114	0,8	5133 Pultos	32	0,9	2136 Grafikus és multimédia-tervező	13	0,8
22	5134 Szakács	106	0,7	5134 Szakács	31	0,9	7331 Gépjármű- és motorkarbantartó, -javító	13	0,8
23	5211 Fodrász	106	0,7	7114 Pék, édesipartermék-gyártó	30	0,9	7535 Festő és mázó	13	0,8
24	5111 Kereskedő	100	0,7	7535 Festő és mázó	30	0,9	5211 Fodrász	12	0,8
25	5133 Pultos	96	0,7	6121 Szarvasmarha-, ló-, sertés-, juhtartó és -tenyésztő	26	0,8	5221 Gyermekfelügyelő, dajka	11	0,7
26	7212 Szabó, varró	96	0,7	6122 Baromfitartó és -tenyésztő	26	0,8	5254 Vagyonőr, testőr	11	0,7
27	7331 Gépjármű- és motorkarbantartó, -javító	96	0,7	8329 Egyéb, máshova nem sorolható, helyhez kötött gép kezelője	26	0,8	7511 Kőműves	11	0,7
28	7223 Bútorasztalos	91	0,6	9224 Pultfelfőtöltő, áruelfőtöltő	25	0,7	9119 Egyéb takarító és kisegítő	10	0,6
29	7111 Hűsítőfeldolgozó	90	0,6	7323 Forgácsoló	24	0,7	3513 Szociális gondozó, szakgondozó	9	0,6
30	3623 Anyaggazdálkodó, felvásárló	89	0,6	8422 Földmunkaigép és hasonló könnyű- és nehézgép kezelője	21	0,6	3611 Pénzügyi ügyintéző (a pénzügyintézői ügyintéző kivételével)	9	0,6

Munkaerő-piaci támogatások eszközei
2017. augusztus*

Érintett bruttó létszám a/	2017.	2017.	2016.	Változás az előző		Változás az előző	
	augusztus	július	augusztus	hónaphoz képest		évhez képest	
	fő			főben	a bázis %-ában	főben	a bázis %-ában
Foglalkoztatást elősegítő képzés támogatása	843	1003	1447	-160	84,0	-604	58,3
Bértámogatás	468	458	547	10	102,2	-79	85,6
Álláskeresők vállalkozóvá válását elősegítő támogatások	230	191	198	39	120,4	32	116,2
Bérköltség támogatás	2539	2053	2481	486	123,7	58	102,3
Helyközi utazás támogatása	0	0	1	0	0,0	-1	0,0
Munkaadós képzés támogatása	108	108	3	0	100,0	105	3600,0
Lakhatási támogatás	51	48	42	3	106,3	9	121,4
Munkaerő-piaci támogatás eszközei b/	4239	3861	4719	378	109,8	-480	89,8
Ezen belül:							
Ifjúsági Garancia GINOP 5.2.1	910	862	1082	48	105,6	-172	84,1
GINOP 6.1.1	418	496	745	-78	84,3	-327	56,1
GINOP 5.1.1	1959	1969	1871	-10	99,5	88	104,7
GINOP összesen	3287	3327	3698	-40	98,8	-411	88,9
TOP 6.8.2.	1	0	0	1	0,0	1	0,0
Visszatérő 2015	0	0	5	0	0,0	-5	0,0
Egyéb programok**	951	534	1016	417	178,1	-65	93,6
Munkaerő-piaci Programok	4239	3861	4719	378	109,8	-480	89,8
Munkahelymegőrző támogatás c/	280	241	311	39	116,2	-31	90,0
Támogatások összesen	4519	4102	5030	417	110,2	-511	89,8

* Legutolsó adat

** A TÁMOP-programok 2015. október 31-ig véget értek, így 2015. decemberi adatokban már nem jelenik meg azokhoz tartozó létszám, nem összehasonlíthatók a korábbi adatokkal.

a/ Tartalmazza az előző hónapról áthúzódó létszámot is.

b/ NFSZ Adattárház adatai

c/ A Foglalkoztatási Osztályok nyilvántartása alapján

Megnevezés (járás)	Foglalkoztatást elősegítő képzés támogatása	Álláskereső klubban való részvétel idejére keresetpótló juttatás	Bértámogatás	Álláskeresők vállalkozóvá válását elősegítő támogatások	Bérköltség támogatás	Helyközi utazás támogatása	Munkaadós képzés támogatása	Munkahely-megőrző támogatás	Lakhatási támogatás	Munkaerő-piaci támogatás eszközei
Kecskemét	215	0	77	44	571	0	0	76	0	983
Baja	157	0	81	11	220	0	38	86	0	593
Kalocsa	99	0	55	37	443	0	22	4	0	660
Kiskörös	111	0	41	34	239	0	0	11	0	436
Kiskunfélegyháza	41	0	50	19	184	0	9	10	0	313
Kiskunhalas	0	0	27	14	237	0	15	33	0	326
Bácsalmás	71	0	24	10	145	0	1	22	0	273
Kiskunmajska	21	0	29	8	175	0	3	11	0	247
Kunszentmiklós	33	0	23	10	137	0	0	5	0	208
Tiszakécske	21	0	34	7	88	0	8	4	0	162
Jánoshalma	74	0	27	12	100	0	12	18	0	243
Foglalkozási Főosztály	0	0	0	24	0	0	0	0	51	75
Bács-Kiskun megye	843	0	468	230	2539	0	108	280	51	4519

**Közfoglalkoztatás
2017. augusztus***

Nettó létszám**	2017. augusztus	2017. július	2016. augusztus	Változás az előző hónaphoz képest		Változás az előző évhez képest	
	fő			főben	a bázis %-ában	főben	a bázis %-ában
Hosszabb időtartamú közfoglalkoztatás támogatása	3 028	3 174	4 286	-146	95,4	-1 258	70,6
Országos közfoglalkoztatási program támogatása	2 493	2 544	3 016	-51	98,0	-523	82,7
Kistérségi startmunka mintaprogram támogatása	2 875	2 951	4 040	-76	97,4	-1 165	71,2
Támogatási paraméter	8 396	8 669	11 342	-273	96,9	-2 946	74,0

* Legutolsó adat

** Tartalmazza az előző hónapról áthúzódó létszámot is.

Megnevezés (járás)	Hosszabb időtartamú közfoglalkoztatás támogatása	Országos közfoglalkoztatási program támogatása	Kistérségi startmunka mintaprogram támogatása	Támogatási paraméter*
Kecskemét	719	371	21	1 111
Baja	407	444	414	1 265
Kalocsa	342	298	682	1 322
Kiskőrös	237	325	320	882
Kiskunfélegyháza	209	113	122	444
Kiskunhalas	288	333	264	885
Bácsalmás	174	114	498	786
Kiskunmajsa	175	90	6	271
Kunszentmiklós	119	227	273	619
Tiszaújváros	116	96	44	256
Jánoshalma	242	82	231	555
Bács-Kiskun megye	3 028	2 493	2 875	8 396

*Az adatok az egyén tartózkodási helye szerinti nettó létszámot mutatják.

A közfoglalkoztatottak száma, összetétele

Megnevezés (járás)	2017. augusztus	Változása az előző hónaphoz		Változás az előző év azonos hónapjához képest	
		fő	Index, %	fő	Index, %
Kecskemét	1 111	-63	94,6	-337	76,7
Baja	1 265	-6	99,5	-421	75,0
Kalocsa	1 322	-49	96,4	-461	74,1
Kiskőrös	882	-14	98,4	-201	81,4
Kiskunfélegyháza	444	-22	95,3	-109	80,3
Kiskunhalas	885	-25	97,3	-215	80,5
Bácsalmás	786	-30	96,3	-312	71,6
Kiskunmajsa	271	-25	91,6	-129	67,8
Kunszentmiklós	619	-18	97,2	-253	71,0
Tiszaújváros	256	-15	94,5	-117	68,6
Jánoshalma	555	-6	98,9	-391	58,7
Bács-Kiskun megye	8396	-273	96,9	-2946	74,0

Közérdekű munkavégzés adatai 2017. szeptember

Járás	Ügyek száma*							Elkövetők száma*	Elkövetők	Munkalehetőség bejelentések
	Folyamatban	Kijelölt	Munkavégzés	Teljesített	Lezárt	Elévült	Összesen	fő	számának változása előző hónaphoz képest	
	db								fő	db
Kecskemét	123	54		762	856	176	1971	1006	30	6
Baja	12	7	6	311	90	10	436	261	3	6
Kalocsa	6	23		666	293	2	990	502	1	6
Kiskőrös	3	1	21	252	101	15	393	258	1	4
Kiskunfélegyháza		4		93	66	3	166	114	0	1
Kiskunhalas	4	5	5	345	172		531	337	3	3
Bácsalmás	1			106	55		162	114	0	1
Kiskunmajsa	4			109	71		184	116	0	0
Kunszentmiklós	27	2	1	136	114	27	307	177	3	2
Tiszakécske	3	3	7	40	20	1	74	58	0	0
Jánoshalma	4	1	6	187	81	7	286	178	1	1
Bács-Kiskun megye	187	100	46	3007	1919	241	5500	3121	42	30

*2014. január 1. óta halmozott adat

MÓDSZERTANI ÚTMUTATÓ

Nyilvántartott álláskeresők: a Nemzeti Foglalkoztatási Szolgálat (NFSZ) nyilvántartásában lévő álláskereső, az a személy, aki a munkaviszony létesítéséhez szükséges feltételekkel rendelkezik, oktatási intézmény nappali tagozatán nem folytat tanulmányokat, öregségi nyugdíjra nem jogosult, rehabilitációs járadékban nem részesül, az alkalmi foglalkoztatásnak minősülő jogviszony kivételével munkaviszonyban nem áll, egyéb kereső tevékenységet sem folytat, és elhelyezkedése érdekében az állami szervvel együttműködik, és akit az állami foglalkoztatási szerv álláskeresőként nyilvántart.

Zárónapi (stock jellegű) adatok: zárónapra, a tárgy hónap 20-ára vonatkozó időponti adatok.

A tárgy hónap alatt bekövetkezett eseményekre, áramlásokra vonatkozó (flow jellegű) adatok: az előző hónap zárónapja és a tárgy hónap zárónapja közötti időintervallumra vonatkoznak.

Érintett létszám: tárgyidőszaki nyitó + tárgyidőszaki belépő létszám együtt.

Az adatok forrása: NFSZ Adattárház.

A területi adatok **2013. július 1-jétől** illetékesség-változás miatt a **44/2012. (XII. 22.) NGM rendelet** (a munkaügyi központok, valamint a fővárosi és megyei kormányhivatal járási (fővárosi kerületi) hivatala munkaügyi kirendeltségének illetékességéről) alapján járásokra vonatkoznak.

A **67/2015. (III. 30.) Korm. rendelet** módosításának 2015. július 22-i hatályba lépését követően megváltozott az állami foglalkoztatási szervként eljáró Bajai, Bácsalmási, Kiskunhalasi és a Jánoshalmi Járási Hivatalok illetékességi területe.

2015. április 1-jétől a 2010. évi CXXVI. törvény (a fővárosi és megyei kormányhivatalokról, valamint a fővárosi és megyei kormányhivatalok kialakításáról és a területi integrációval összefüggő törvénymódosításokról) értelmében a Bács-Kiskun Megyei Kormányhivatal Munkaügyi Központjának jogutódja a Bács-Kiskun Megyei Kormányhivatal Foglalkoztatási Főosztálya.

Relatív mutatók:

Az országon belüli különböző szintű területi egységek munkaerő-piaci helyzetének összehasonlítására szolgálnak.

a) **A nyilvántartott álláskeresők aránya:** a nyilvántartott álláskeresők száma a KSH Nemzetgazdasági Munkaerómérlegében publikált (a tárgyévet megelőző év április 1-jére vonatkozó) gazdaságilag aktív népesség adat százalékában

b) **Relatív mutató:** a nyilvántartott álláskeresők száma a munkavállalási korú népesség százalékában. Ennek a mutatónak a nevezője is a KSH-tól származik (eredeti forrása a Népesség nyilvántartás) településenként is meg lehet határozni, ellentétben az a) mutatóval.

A településsoros adatok megtalálhatók az NFSZ (Nemzeti Foglalkoztatási Szolgálat) http://nfsz.munka.hu/engine.aspx?page=full_afsz_stat_telepules_adatok_2015 honlapján, a Foglalkoztatás/Statisztika/Településsoros munkanélküliségi adatok menüpont alatt.

Közérdekű munkavégzés tartalma: a közérdekű munkával sújtott, illetve a meg nem fizetett pénzbírság vagy helyszíni bírság megváltása érdekében közérdekű munkát vállalt elkövetők, továbbá a helyi önkormányzat rendeletében meghatározott magatartást elkövetőkre kiszabott közigazgatási bírságot közérdekű munkával megváltó kötelezettek, valamint közérdekű munkával sújtott elítéltek közérdekű munkavégzésével kapcsolatos információk.

A Bács-Kiskun Megyei Kormányhivatal Foglalkoztatási Főosztályának havi rendszeres gyakorisággal megjelenő **Munkaerő-piaci helyzetképe 2012-től megtalálható weblapunkon** a – Statisztika – Munkaerő-piaci tájékoztató – elérési útvonalon:

http://bacs-kiskun.munka.hu/engine.aspx?page=bacs_statiztika_munkaeropiati_tajekoztato