



BÁCS-KISKUN MEGYEI KORMÁNYHIVATAL
Munkaügyi Központja

MUNKAERŐ-PIACI HELYZETKÉP

BÁCS-KISKUN MEGYÉBEN

2014. MÁJUS



Kecskemét, 2014. június

Másodlagos publikálás forráshivatkozással történhet.

1. A munkanélküliség főbb jellemzői a megyében

Bács-Kiskun megyében **2014 májusában** előző hónaphoz képest növekedett, egy év távlatában csökkent a nyilvántartott álláskeresők száma. A zárónapon **27782 fő nyilvántartott álláskereső** szerepelt a regiszterben, az egy hónappal korábbi állapothoz képest 3316 fővel (13,6%-kal) több, az egy évvel ezelőtti helyzethez viszonyítva **1850 fővel** (6,2%-kal) **kevesebb**.

Térségenként¹ tekintve a múlt hónaphoz képest a megye valamennyi járásában nőtt a munka nélkül lévők száma (6,1-20,2% közötti mértékben).

Az év ötödik hónapjában a **nyilvántartott álláskeresők aránya (a gazdaságilag aktív népesség százalékában) 12,4%** volt a megyében. Ez a múlt havi aránynál 1,5%-ponttal magasabb, az egy évvel korábbinál 0,6%-ponttal alacsonyabb.

**A nyilvántartott álláskeresők arányának alakulása
(a gazdaságilag aktív népesség %-ában)**

Kirendeltségek	A nyilvántartott álláskeresők aránya, % a/		
	2014		2013
	április	május	május b/
Kecskemét	8,5	9,5	10,3
Baja	11,5	13,6	14,7
Kalocsa	13,7	15,7	13,8
Kiskőrös	11,1	12,2	12,6
Kiskunfélegyháza	7,6	9,2	10,8
Kiskunhalas	12,3	14,4	15,0
Bácsalmás	13,8	14,6	18,7
Kiskunmajsa	13,6	15,7	16,0
Kunszentmiklós	14,5	15,5	15,0
Tiszakécske	8,4	9,3	10,4
Jánoshalma	20,0	23,1	24,3
Összesen	10,9	12,4	13,0

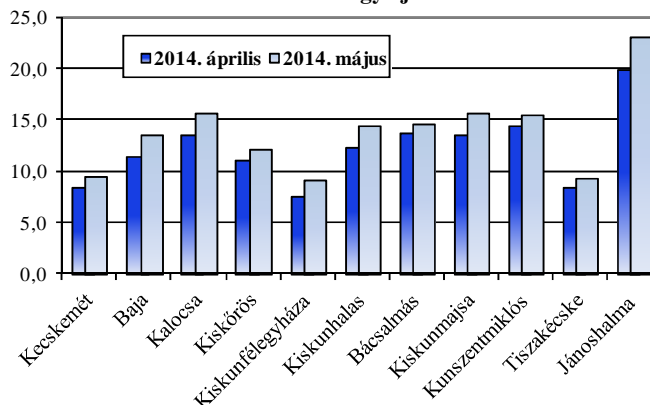
a/ Nyilvántartott álláskeresők aránya = a nyilvántartott álláskeresők száma a tárgyidőszakot megelőző év gazdaságilag aktív népesség %-ában.

b/ Az illetékesség-változás miatt a térségi adatok éves viszonylatban statisztikailag nem összehasonlíthatók.

A **nyilvántartott álláskeresők aránya** májusban Jánoshalma (23,1%), valamint Kalocsa és Kiskunmajsa (egyenként 15,7%) járásban volt a legmagasabb a megyében.

A munkanélküliség mértéke legalacsonyabb Kiskunfélegyháza (9,2%), Tiszakécske (9,3%), valamint Kecskemét (9,5%) térségében volt.

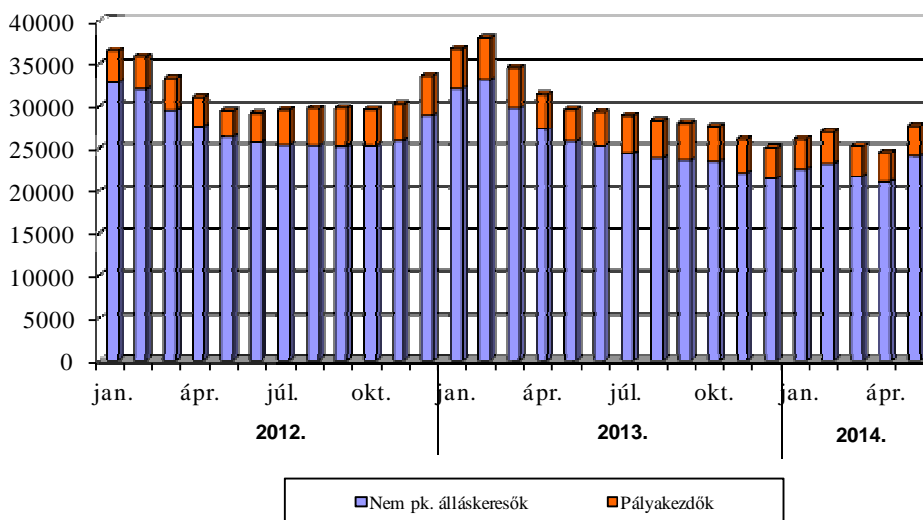
**A nyilvántartott álláskeresők arányának alakulása
Bács-Kiskun megye járásaiban**



¹ Illetékesség-változás miatt 2013. július 1-jétől a térség járásra vonatkozik.

A nyilvántartott álláskeresők regisztrációjának időtartamát tekintve a **nyilvántartottak 26%-a: 7222 fő** már több mint **egy év óta** nem talált megfelelő munkalehetőséget. Ez az arány április óta 4,1%-ponttal, tavaly májushoz képest 7,8%-ponttal csökkent.

Nyilvántartott álláskeresők száma
2012. 01. - 2014. 05. hó



A nyilvántartott pályakezdő álláskeresők száma májusban az előző havinál 345 fővel (10,3%-kal) több, az egy évvel korábinál 141 fővel (3,7%-kal) kevesebb. Létszámuk a zárónapon **3680 fő**. Arányuk a nyilvántartott álláskeresők körében 13,2%-os, áprilisban 13,6%-os, tavaly ilyenkor 12,9%-os volt.

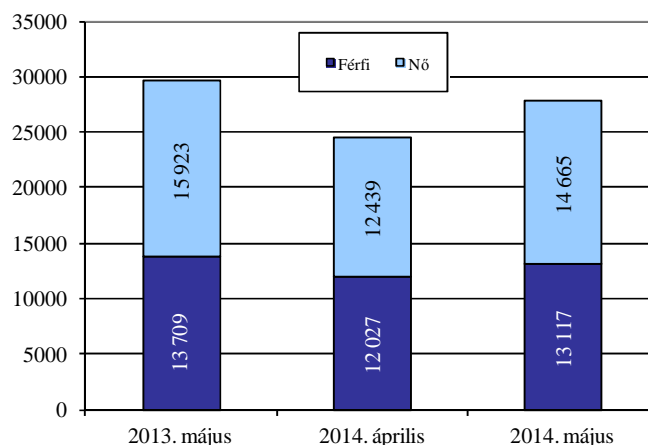
A nyilvántartott nem pályakezdő álláskeresők létszámában (**24102 fő**) egy hónap alatt **14,1%-os** (2971 fős) növekedés, egy év alatt **6,6%-os** (1709 fős) **mérséklődés** következett be.

2014. májusban mind a múlt havinál, mind az egy évvel korábinál élenkebb **regisztrációba lépő forgalmat bonyolítottak kirendeltségeink**. A tárgy hónapban **7080 fő** kérte a nyilvántartásba vételét a megye 11 kirendeltségének valamelyikén, az áprilisinál 4450 fővel (169,2%-kal), az elmúlt év azonos hónapjánál 4800 fővel (210,5%-kal) többen. A nyilvántartásba lépők 2,8%-a (200 fő) most regisztráltatta magát első ízben. E létszám 4 fővel kevesebb, az ismételten belépőké 4454 fővel több az elmúlt havinál. A múlt év májusához képest az új belépők száma 11 fővel, az ismételten belépőké 4789 fővel emelkedett. A belépőkön belül májusban 14,5%-ot, tavaly ilyenkor 15,2%-ot képviseltek a **pályakezdők**. Belépő létszámuk a tárgy hónapban **1024 fő** volt, amely az elmúlt hónaphoz képest 120,7%-kal, az előző év azonos időszakához képest 196%-kal több. A regisztrációból **kilépők** 2014. májusi **3764 fős** létszáma az előző havinál 9,5%-kal magasabb, az egy évvel korábinál 6,6%-kal alacsonyabb. A pályakezdők e havi 679 fős kilépése az áprilisihez képest 54 fővel, a 2013. májusihoz viszonyítva 9 fővel több.

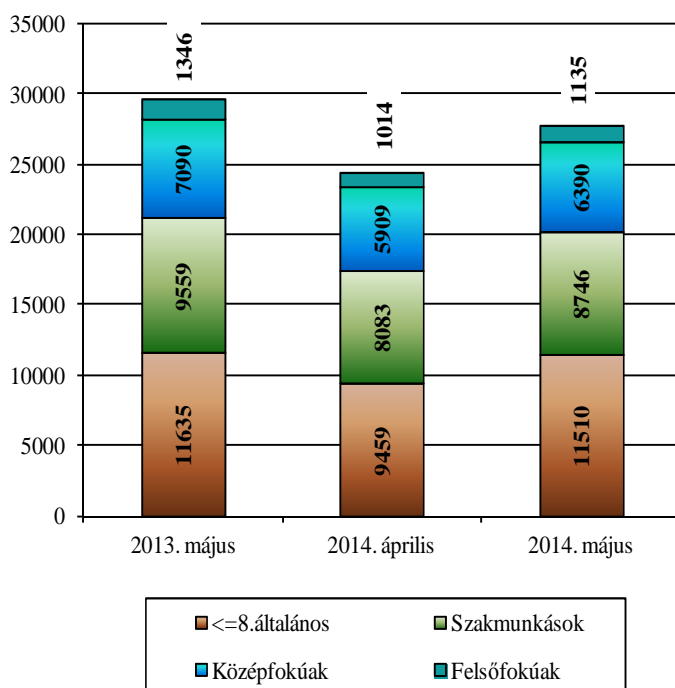
2. A nyilvántartott álláskeresők összetétele és ellátása

A regisztrált állományon belül az elmúlt hónap óta a férfiak létszámában 9,1%-os, a nőknél 17,9%-os növekedés tapasztalható. Előző év májusához viszonyítva azonban a férfiak létszáma 4,3%-kal, a nőké pedig 7,9%-kal fogyott. A férfiak regisztrált állományon belüli aránya májusban 47,2%, míg a nőké 52,8% volt. A férfiak aránya ugyanakkor a múlt hónap óta 2%-ponttal csökkent, 2013 májusához képest 0,9%-ponttal nőtt.

Álláskeresők száma nemenként
Bács-Kiskun megyében



Álláskeresők száma iskolai végzettségüként
Bács-Kiskun megyében



Az álláskeresők **iskolai végzettségükénti** összetételén belül az elmúlt hónaphoz viszonyítva valamennyi összevont iskolai szint létszáma növekedett: a legfeljebb általános iskolát végzettké 21,7%-kal, a szakmunkásoké 8,2%-kal, az érettségivel rendelkezőké 8,1%-kal, a diplomásoké pedig 11,9%-kal.

Megoszlásukban egy hónap alatt növekedés tapasztalható a legfeljebb 8 osztályt végzettek esetében (2,7%-pontos), ugyanakkor a szakmunkások és az érettségizettek aránya csökkent (1,5 illetve 1,2%-ponttal). A diplomások hányada nem változott. A tavalyi állapothoz képest nőtt az alapfokú végzettségűek aránya 2,1%-ponttal, ellenben a szakmunkásoké, az érettségivel rendelkezőké és a diplomásoké csökkent (rendre 0,8; 0,9 illetve 0,4%-ponttal).

Május végén Bács-Kiskun megyében a nyilvántartott álláskeresők 41,4%-a átlagosan legfeljebb 8 osztályt végzett, 31,5%-a szakmai középfokú végzettséggel rendelkezett. Az állástalanok 23%-a érettségivel záruló középiskolát végzett, míg a diplomás álláskeresők aránya 4,1%.

Az álláskeresők összevont **kor szerinti** összetételében a regisztráltak 18,6%-a 25 éves vagy fiatalabb, 57,1%-a 26 és 50 év közötti, 24,3%-a pedig 50 év feletti személy. A múlt hónap óta növekedett a 26-50 év közöttiek és az 50 év felettek aránya 0,5 illetve 0,3%-ponttal, a 25 éves vagy fiatalabb csoporté

pedig 0,8%-ponttal csökkent. Előző év májusához viszonyítva kisebbedett a középső, 26-50 év közé eső állástalanok aránya 0,8%-ponttal, a fiatalabbaké 0,6%-ponttal, az idősebbeké azonban nőtt (1,4%-ponttal).

Az álláskeresők **ellátását** az álláskeresési járadék és az álláskeresési segély, valamint szociális ellátásként a **foglalkoztatás helyettesítő támogatás (FHT)** szolgálja.

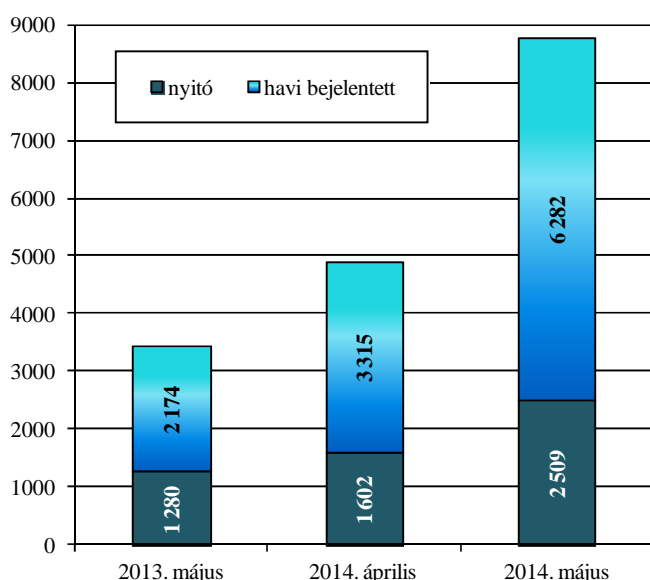
A hónap végén a **nyilvántartott álláskeresők 7,8%-a** (2169 fő) **álláskeresési járadékot, 2,9%-a** (801 fő) **álláskeresési segélyt, 31,4%-a** (8736 fő) pedig **foglalkoztatás helyettesítő támogatást** kapott.

Az előző hónaphoz képest az álláskeresési járadékra jogosultak köre 1,1%-kal nőtt, aránya 1%-ponttal mérséklődött. A múlt év májusával összehasonlítva ugyanez a létszám 7,8%-kal lett több. Foglalkoztatás helyettesítő támogatást az egy hónappal korábbanál 14,2%-kal többen, az egy évvel ezelőttinél 11%-kal kevesebben kaptak. Ugyanakkor álláskeresési segélyre valamivel többen voltak jogosultak (az előző havinál 27 fővel, az előző év azonos hónapjánál 212 fővel).

Az év ötödik hónapjában az álláskeresők 57,9%-a, 16076 fő **nem részesült ellátásban**. Számuk **egy hónap alatt 15,7%-kal emelkedett, egy év alatt 6,6%-kal lett alacsonyabb**. Arányuk április óta 1,1%-ponttal nagyobb, egy év távlatában 0,2%-ponttal kisebb lett.

3. A munkaerő iránti kereslet alakulása a nyilvántartási adatok alapján

Felkínált álláshelyek száma
Bács-Kiskun megyében



Május hónap folyamán a bejelentett új álláshelyek száma 6282 darab volt, azaz áprilishoz képest 2967 darabbal (89,5%-kal) lett több. Előző év azonos időszakához viszonyítva 189%-os a növekedés. Így az időszak elején meglévő 2509 álláshellyel együtt **8791 álláshelyet tudtunk a hónap során felkínálni** munkát kereső ügyfeleinknek.

Az összes munkalehetőségből 2890 állás maradt a hónap végén betöltetlen. Ezzel 100 nyilvántartott álláskeresőre az időszak végén még 10,4 üres álláshely maradt, áprilisban 10,3, tavaly ilyenkor pedig 4,6 volt e mutató értéke.

4. A munkaerő-piaci támogatások

A nyilvántartott álláskereső munkába történő visszatérését segítik a foglalkoztatási támogatások, melyek nagy része munkaerő-piaci programok keretében valósul meg, de a másodlagos munkaerő-piacon átmeneti elhelyezkedési lehetőséget nyújt a közfoglalkoztatás is.

Bács-Kiskun megyében a támogatások által érintettek létszáma² 2014 májusában **4871 fő**, amely az előző havitól 65,5%-kal marad el, az előző év azonos időszakit 19,4%-kal haladja meg. A támogatottak jelentős része, **2930 fő a TÁMOP programokon keresztül** részesül a segítségből. Ez a létszám az előző havinál 46,4%-kal alacsonyabb, az előző év azonos időszakinál 20,7%-kal magasabb. A támogatottakon belül legtöbben a **foglalkoztatást elősegítő képzést** (2227 fő), valamint a **bér- és bérköltség támogatást** (884 illetve 1128 fő) igénybe vevők vannak, létszámuk az előző hónapoz képest valamelyest csökkent. **Munkahelymegőrző támogatásban 494 fő részesül**, amely 38 fővel több az áprilisi létszámnál, az előző év azonos időszakinál pedig 183 fővel.

A **közfoglalkoztatás** keretén belül 2014 májusában **11812 fő**³ dolgozott a megyében, amely 12,1%-kal magasabb az előző havi létszámnál. A legtöbb közfoglalkoztatottat ebben a hónapban Kecskemét járásban alkalmazzák (1891 főt), de jelentős létszám tartozik a kalocsai (1624 fő) és a kiskunhalasi (1033 fő) térséghez is.

² Tartalmazza az előző hónapról áthúzódó létszámot is.

³ Érintett létszám

Főbb megyei adatok

Megnevezés		2014.	2014.	2013.	Változás az előző		Változás az előző	
		május	április	május	hónaphoz képest		évhez képest	
		fő			főben	a bázis %-ában	főben	a bázis %-ában
nyilvántartott állás kereső		27782	24466	29632	3316	113,6	-1850	93,8
nemenként	férfi	13117	12027	13709	1090	109,1	-592	95,7
	nő	14665	12439	15923	2226	117,9	-1258	92,1
végzettségként	<= 8. ált. isk.	11510	9459	11635	2051	121,7	-125	98,9
	s szakmunkás	8746	8083	9559	663	108,2	-813	91,5
	érettségi	6390	5909	7090	481	108,1	-700	90,1
	diplomás	1135	1014	1346	121	111,9	-211	84,3
pályakezdő		3680	3335	3821	345	110,3	-141	96,3
korcsoport	<= 25 év	5166	4751	5678	415	108,7	-512	91,0
	>25 & <= 50 éves	15878	13841	17174	2037	114,7	-1296	92,5
	> 50 éves	6738	5874	6780	864	114,7	-42	99,4
nyilvántartásba belépők	összesen	7080	2630	2280	4450	269,2	4800	310,5
	első alkalommal	200	204	189	-4	98,0	11	105,8
tartósan regisztrált *		7222	7359	10021	-137	98,1	-2799	72,1
tartósan regisztráltak aránya (%)		26,0	30,1	33,8		-4,1 %-pont		-7,8 %-pont
állás keresők aránya ** (%)		12,4	10,9	13,0		1,5 %-pont		-0,6 %-pont

* Egy éve, vagy annál régebben megszakítás nélkül minden hónapban szerepel a regisztrált állás keresők állományában

** a gazdaságilag aktív népesség %-ában

A nyilvántartott álláskeresők száma

Megnevezés (járás)	2014. május	Változása az előző hónaphoz	
		fő	Index, %
		Álláskeresők száma (fő)	
Kecskemét	6828	735	112,1
Baja	3663	559	118,0
Kalocsa	3407	444	115,0
Kiskőrös	2901	260	109,8
Kiskunfélegyháza	1505	253	120,2
Kiskunhalas	2664	400	117,7
Bácsalmás	1105	64	106,1
Kiskunmajsza	1258	165	115,1
Kunszentmiklós	1997	137	107,4
Tiszaújváros	925	92	111,0
Jánoshalma	1529	207	115,7
Bács-Kiskun megye	27782	3316	113,6

> 12 hónapja folyamatosan nyilvántartott álláskeresők (fő)			
Kecskemét	1780	-22	98,8
Baja	809	-24	97,1
Kalocsa	919	-27	97,1
Kiskőrös	934	-23	97,6
Kiskunfélegyháza	335	6	101,8
Kiskunhalas	708	-8	98,9
Bácsalmás	203	-25	89,0
Kiskunmajsza	347	-4	98,9
Kunszentmiklós	556	0	100,0
Tiszaújváros	195	-8	96,1
Jánoshalma	436	-2	99,5
Bács-Kiskun megye	7222	-137	98,1

Pályakezdő álláskeresők száma (fő)			
Kecskemét	819	74	109,9
Baja	497	52	111,7
Kalocsa	462	38	109,0
Kiskőrös	354	6	101,7
Kiskunfélegyháza	197	38	123,9
Kiskunhalas	423	76	121,9
Bácsalmás	154	22	116,7
Kiskunmajsza	190	15	108,6
Kunszentmiklós	251	-8	96,9
Tiszaújváros	117	-2	98,3
Jánoshalma	216	34	118,7
Bács-Kiskun megye	3680	345	110,3

Összetétel adatok - 2014. május

Megnevezés (járás)	Nemenként		Iskolai végzettségként					
	Férfi	Nő	8. ált.-nál kevesebb	Általános iskola	Szaktun. Szakis k.	Szakközépi. Technikum	Gimnázium	Főiskola Egyetem
	Álláskeresők száma (fő)							
Kecskemét	3274	3554	234	2445	1849	1226	624	450
Baja	1834	1829	84	1085	1374	677	258	184
Kalocsa	1531	1876	159	1204	1168	547	208	121
Kiskőrös	1298	1603	165	1087	945	397	227	80
Kiskunfélegyháza	692	813	32	502	461	294	136	80
Kiskunhalas	1255	1409	319	879	838	385	172	71
Bácsalmás	562	543	56	438	382	94	104	31
Kiskunmajsa	609	649	136	487	344	131	133	27
Kunszentmiklós	925	1072	146	924	553	194	133	47
Tiszakécske	374	551	27	322	349	101	101	25
Jánoshalma	763	766	160	619	483	113	135	19
Bács-Kiskun megye	13117	14665	1518	9992	8746	4159	2231	1135

> 12 hónapja folyamatosan nyilvántartott álláskeresők (fő)								
Kecskemét	791	989	53	652	532	284	169	90
Baja	375	434	23	215	319	142	56	53
Kalocsa	338	581	47	309	345	148	50	20
Kiskőrös	380	554	65	342	323	120	66	18
Kiskunfélegyháza	135	200	4	113	109	65	30	14
Kiskunhalas	281	427	74	255	219	102	42	16
Bácsalmás	91	112	15	94	64	7	19	4
Kiskunmajsa	151	196	36	140	101	29	38	3
Kunszentmiklós	229	327	28	279	159	41	37	12
Tiszakécske	68	127	3	75	78	18	15	6
Jánoshalma	203	233	44	165	155	36	33	3
Bács-Kiskun megye	3042	4180	392	2639	2404	992	555	239

Pályakezdő álláskeresők száma (fő)								
Kecskemét	371	448	19	280	161	228	68	63
Baja	259	238	5	134	121	144	59	34
Kalocsa	192	270	22	136	96	128	52	28
Kiskőrös	171	183	19	112	83	80	43	17
Kiskunfélegyháza	104	93	2	58	37	61	25	14
Kiskunhalas	199	224	44	145	100	92	30	12
Bácsalmás	81	73	5	46	54	21	23	5
Kiskunmajsa	91	99	17	71	33	31	33	5
Kunszentmiklós	119	132	23	93	60	37	33	5
Tiszakécske	39	78	1	32	38	17	25	4
Jánoshalma	134	82	15	82	40	31	44	4
Bács-Kiskun megye	1760	1920	172	1189	823	870	435	191

Összetétel adatok - 2014. május

Megnevezés (járás)	Korcsopontonként					
	<=20	>20 & <=25	>25 & <=35	>35 & <=45	>45 & <=55	>55
	éves					
	Álláskeresők száma (fő)					
Kecskemét	323	922	1438	1701	1565	879
Baja	124	529	777	870	863	500
Kalocsa	158	488	713	820	796	432
Kiskőrös	114	380	616	743	659	389
Kiskunfélegyháza	55	210	301	351	350	238
Kiskunhalas	157	404	616	676	568	243
Bácsalmás	55	160	230	253	263	144
Kiskunmajs a	65	186	277	335	283	112
Kunszentmiklós	104	271	382	466	490	284
Tiszakécske	38	122	175	221	214	155
Jánoshalma	68	233	326	390	353	159
Bács-Kiskun megye	1261	3905	5851	6826	6404	3535

> 12 hónapja folyamatosan nyilvántartott álláskeresők (fő)						
Kecskemét	11	109	254	442	535	429
Baja	5	55	130	179	231	209
Kalocsa	8	70	145	240	267	189
Kiskőrös	9	64	153	239	247	222
Kiskunfélegyháza	2	18	46	70	89	110
Kiskunhalas	14	67	145	191	198	93
Bácsalmás	3	8	25	50	57	60
Kiskunmajs a	7	30	67	100	92	51
Kunszentmiklós	4	57	74	123	161	137
Tiszakécske	2	21	30	35	45	62
Jánoshalma	6	32	88	119	114	77
Bács-Kiskun megye	71	531	1157	1788	2036	1639

Pályakezdő álláskeresők száma (fő)						
Kecskemét	294	487	38			
Baja	121	359	17			
Kalocsa	153	299	10			
Kiskőrös	108	240	6			
Kiskunfélegyháza	53	141	3			
Kiskunhalas	151	252	20			
Bácsalmás	53	98	3			
Kiskunmajs a	63	122	5			
Kunszentmiklós	95	151	5			
Tiszakécske	38	77	2			
Jánoshalma	64	140	12			
Bács-Kiskun megye	1193	2366	121			

Összetétel adatok - 2014. május

Megnevezés (járás)	Ellátási típus szerint				
	Nem résztvevő	Álláskeresési		FHT	Összesen
		járadék	segély		
Álláskeresők száma (fő)					
Kecskemét	3415	674	201	2538	6828
Baja	2133	228	131	1171	3663
Kalocsa	2045	287	89	986	3407
Kiskőrös	1836	258	111	696	2901
Kiskunfélegyháza	961	136	78	330	1505
Kiskunhalas	1585	165	18	896	2664
Bácsalmás	569	96	32	408	1105
Kiskunmajsa	737	93	12	416	1258
Kunszentmiklós	1288	125	75	509	1997
Tiszakécske	632	47	43	203	925
Jánoshalma	875	60	11	583	1529
Bács-Kiskun megye	16076	2169	801	8736	27782

> 12 hónapja folyamatosan nyilvántartott álláskeresők (fő)

Kecskemét	674	1	144	961	1780
Baja	427	0	88	294	809
Kalocsa	541	1	55	322	919
Kiskőrös	490	0	90	354	934
Kiskunfélegyháza	194	0	50	91	335
Kiskunhalas	279	0	11	418	708
Bácsalmás	96	0	22	85	203
Kiskunmajsa	187	2	8	150	347
Kunszentmiklós	292	0	46	218	556
Tiszakécske	78	0	31	86	195
Jánoshalma	166	1	8	261	436
Bács-Kiskun megye	3424	5	553	3240	7222

Pályakezdő álláskeresők száma (fő)

Kecskemét	663		156	819
Baja	415		82	497
Kalocsa	369		93	462
Kiskőrös	282		72	354
Kiskunfélegyháza	165		32	197
Kiskunhalas	336		87	423
Bácsalmás	117		37	154
Kiskunmajsa	143		47	190
Kunszentmiklós	200		51	251
Tiszakécske	98		19	117
Jánoshalma	162		54	216
Bács-Kiskun megye	2950		730	3680

**A bejelentett betöltetlen álláshelyek havi mérlege
2014. május**

Megnevezés (járás)	Előző havi záró állomány	A hónap folyamán bejelentett álláshelyek száma	Havi érvényes bejelentések	A hónap folyamán megszűnt álláshelyek	Tárgyhavi záró állomány
<i>db</i>					
Kecskemét	806	1514	2320	1002	1318
Baja	200	1334	1534	1250	284
Kalocsa	542	674	1216	1009	207
Kiskőrös	109	644	753	590	163
Kiskunfélegyháza	119	236	355	269	86
Kiskunhalas	60	411	471	310	161
Bácsalmás	216	326	542	407	135
Kiskunmajsza	43	165	208	177	31
Kunszentmiklós	220	249	469	349	120
Tiszaújváros	56	387	443	253	190
Jánoshalma	138	342	480	285	195
Bács-Kiskun megye összesen	2509	6282	8791	5901	2890
A. - mezőgazdaság, erdőgazd., halászat	130	808	938	788	150
B. - bányászat, kőfejtés	1	0	1	1	0
C. - feldolgozóipar	469	435	904	362	542
D. - villamosenergia-, gáz-, gőzellátás	1	1	2	2	0
E. - vízellátás, szennyvíz gyűjtése, kezelése, hulladékgyűjtés	15	24	39	15	24
F. - építőipar	141	162	303	120	183
G. - kereskedelem, gépjárműjavítás	220	265	485	232	253
H. - szállítás, raktározás	49	65	114	64	50
I. - szállás-hely-szolgáltatás, vendégl.	61	85	146	70	76
J. - információ, kommunikáció	9	12	21	12	9
K. - pénzügyi, biztosítási tevékenység	20	18	38	5	33
L. - ingatlanügyletek	13	14	27	14	13
M. - szakmai, tudományos, műszaki tev.	22	85	107	27	80
N. - adminisztratív és szolgáltatást támogató tevékenység	243	254	497	220	277
O. - közigazgatás, védelem, kötelező társadalombiztosítás	980	3334	4314	3319	995
P. - oktatás	55	256	311	207	104
Q. - humán-egészségügyi, szociális ellátás	19	249	268	233	35
R. - művészet, szórakoztatás, szabadidő	23	128	151	128	23
S. - egyéb szolgáltatás	38	87	125	82	43
T,U. - egyéb tevékenység, kitöltetlen	0	0	0	0	0
Bács-Kiskun megye összesen	2509	6282	8791	5901	2890
támogatott	1250	4973	6223	4883	1340
nem támogatott	1259	1309	2568	1018	1550
Bács-Kiskun megye összesen	2509	6282	8791	5901	2890
<i>megoszlás, %</i>					
Kecskemét	32,1	24,1	26,4	17,0	45,6
Baja	8,0	21,2	17,4	21,2	9,8
Kalocsa	21,6	10,7	13,8	17,1	7,2
Kiskőrös	4,3	10,3	8,6	10,0	5,6
Kiskunfélegyháza	4,7	3,8	4,0	4,6	3,0
Kiskunhalas	2,4	6,5	5,4	5,3	5,6
Bácsalmás	8,6	5,2	6,2	6,9	4,7
Kiskunmajsza	1,7	2,6	2,4	3,0	1,1
Kunszentmiklós	8,8	4,0	5,3	5,9	4,2
Tiszaújváros	2,2	6,2	5,0	4,3	6,6
Jánoshalma	5,5	5,4	5,5	4,8	6,7
Bács-Kiskun megye összesen	100,0	100,0	100,0	100,0	100,0
támogatott	49,8	79,2	70,8	82,7	46,4
nem támogatott	50,2	20,8	29,2	17,3	53,6
Bács-Kiskun megye összesen	100,0	100,0	100,0	100,0	100,0

7. sz. melléklet

A nyilvántartott álláskeresők keresett foglalkozás szerint és a bejelentett üres álláshelyek száma, megoszlása, Bács-Kiskun megyében, 2014. május végén
30 leggyakoribb foglalkozás

Sorszám	Összes álláskereső			Bejelentett üres állások			Pályakezdő álláskeresők		
	Foglalkozások	Regisztrált, fő	megoszlás, %	Állások	(db)	megoszlás, %	Foglalkozások	Regisztrált, fő	megoszlás, %
1	9239 Egyéb, máshova nem sorolható egyszerű szolgáltatási és szállítási foglalkozású	7387	26,6	9239 Egyéb, máshova nem sorolható egyszerű szolgáltatási és szállítási foglalkozású	443	15,3	9239 Egyéb, máshova nem sorolható egyszerű szolgáltatási és szállítási foglalkozású	1007	27,4
2	5113 Bolti eladó	2192	7,9	9321 Kubikos	169	5,8	4112 Általános irodai adminisztrátor	380	10,3
3	4112 Általános irodai adminisztrátor	1477	5,3	9119 Egyéb takarító és kisegítő	126	4,4	5113 Bolti eladó	241	6,5
4	9112 Intézményi takarító és kisegítő	800	2,9	9310 Egyszerű ipari foglalkozású	93	3,2	5132 Pincér	71	1,9
5	8417 Tehergépkocsi-vezető, kamionsofőr	528	1,9	7321 Lakatos	77	2,7	5211 Fodrász	71	1,9
6	9119 Egyéb takarító és kisegítő	454	1,6	9332 Egyszerű erdészeti, vadászati és halászati foglalkozású	77	2,7	9329 Egyéb egyszerű építőipari foglalkozású	67	1,8
7	7321 Lakatos	410	1,5	8219 Egyéb termék-összeszerelő	74	2,6	5134 Szakács	57	1,5
8	9236 Konyhai kisegítő	410	1,5	9211 Szemétyűjítő, utcaseprő	74	2,6	9331 Egyszerű mezőgazdasági foglalkozású	56	1,5
9	7535 Festő és mázó	409	1,5	5113 Bolti eladó	66	2,3	9119 Egyéb takarító és kisegítő	55	1,5
10	9231 Portás, telepőr, egyszerű őr	408	1,5	7111 Húsfeldolgozó	65	2,2	7321 Lakatos	50	1,4
11	5254 Vagyongőr, testőr	397	1,4	4112 Általános irodai adminisztrátor	63	2,2	7535 Festő és mázó	50	1,4
12	5132 Pincér	393	1,4	9112 Intézményi takarító és kisegítő	62	2,1	8211 Mechanikaigép-összeszerelő	48	1,3
13	7511 Kőműves	370	1,3	9331 Egyszerű mezőgazdasági foglalkozású	59	2,0	9310 Egyszerű ipari foglalkozású	44	1,2
14	9329 Egyéb egyszerű építőipari foglalkozású	329	1,2	4190 Egyéb, máshova nem sorolható irodai, ügyviteli foglalkozású	50	1,7	7511 Kőműves	42	1,1
15	9223 Rakodómunkás	327	1,2	8425 Targoncavezető	50	1,7	7223 Bútorasztalos	38	1,0
16	9331 Egyszerű mezőgazdasági foglalkozású	327	1,2	9225 Kézi csomagoló	50	1,7	9112 Intézményi takarító és kisegítő	36	1,0
17	8211 Mechanikaigép-összeszerelő	291	1,0	7919 Egyéb, máshova nem sorolható ipari és építőipari foglalkozású	49	1,7	7323 Forgácsoló	34	0,9
18	9310 Egyszerű ipari foglalkozású	274	1,0	8211 Mechanikaigép-összeszerelő	49	1,7	9223 Rakodómunkás	32	0,9
19	7223 Bútorasztalos	218	0,8	5134 Szakács	47	1,6	9236 Konyhai kisegítő	30	0,8
20	5134 Szakács	215	0,8	7325 Hegesztő, lángvágó	47	1,6	3623 Anyaggyártó, felvásárló	29	0,8
21	5211 Fodrász	207	0,7	7535 Festő és mázó	43	1,5	5133 Pultos	29	0,8
22	7111 Húsfeldolgozó	206	0,7	7114 Pék, édesipartermék-gyártó	41	1,4	6115 Dísznövény-, virág- és faiskolai kertész, csemetenevelő	29	0,8
23	8425 Targoncavezető	206	0,7	7333 Mezőgazdasági és ipari gép (motor) karbantartója, javítója	41	1,4	3611 Pénzügyi ügyintéző (a pénzügyi ügyintéző kivételével)	28	0,8
24	3513 Szociális gondozó, szakgondozó	204	0,7	7511 Kőműves	41	1,4	4190 Egyéb, máshova nem sorolható irodai, ügyviteli foglalkozású	28	0,8
25	4190 Egyéb, máshova nem sorolható irodai, ügyviteli foglalkozású	199	0,7	7212 Szabó, varró	39	1,3	5135 Cukrász	28	0,8
26	5111 Kereskedő	197	0,7	7529 Egyéb építési, szerelési foglalkozású	39	1,3	5111 Kereskedő	24	0,7
27	6115 Dísznövény-, virág- és faiskolai kertész, csemetenevelő	196	0,7	8190 Egyéb, máshova nem sorolható feldolgozóipari gép kezelője	39	1,3	5129 Egyéb, máshova nem sorolható kereskedelmi foglalkozású	23	0,6
28	7211 Szabásminta-készítő	193	0,7	7524 Épületvillamosági szerelő, villanyszerelő	36	1,2	7114 Pék, édesipartermék-gyártó	21	0,6
29	7212 Szabó, varró	191	0,7	8417 Tehergépkocsi-vezető, kamionsofőr	34	1,2	8219 Egyéb termék-összeszerelő	21	0,6
30	7325 Hegesztő, lángvágó	164	0,6	7331 Gépjármű- és motorkarbantartó, -javító	31	1,1	2136 Grafikus és multimédia-tervező	20	0,5

Munkaerő-piaci támogatások eszközei
2014. május

Érintett bruttó létszám a/	2014.	2014.	2013.	Változás az előző		Változás az előző	
	május	április	május	hónaphoz képest		évhez képest	
	fő			főben	a bázis %-ában	főben	a bázis %-ában
Foglalkoztatást elősegítő képzés támogatása	2227	4891	2071	-2664	45,5	156	107,5
Bértámogatás	884	988	571	-104	89,5	313	154,8
Állás keresők vállalkozóvá válását elősegítő támogatások	110	88	65	22	125,0	45	169,2
Béreköltség támogatás	1128	988	1031	140	114,2	97	109,4
Helyközi utazás támogatása	9	10	12	-1	90,0	-3	75,0
Munkaadós képzés támogatása	19	19	19	0	100,0	0	100,0
Munkaerő-piaci támogatás eszközei b/	4377	6984	3769	-2607	62,7	608	116,1
Ebből:							
TÁMOP-1.1.2-11/1	2460	2084	2013	376	118,0	447	122,2
"Újra tanulók"	315	538	415	-223	58,6	-100	75,9
A nők 40 év szolgálati jogviszonyának megszerzésének elősegítése	49	28	0	21	175,0	49	
TÁMOP 2.1.6 - téli közfoglalkoztatás	155	2847	0	-2692	5,4	155	
Munkaerő-piaci Programok	2979	5497	2428	-2518	54,2	551	122,7
Munkahelymegőrző támogatás c/	494	456	311	38	108,3	183	158,8
Támogatások összesen	4871	7440	4080	-2569	65,5	791	119,4

a/ Tartalmazza az előző hónapról áthúzódó létszámot is.

b/ NFSZ Adattárház adatai

c/ A kirendeltségek nyilvántartása alapján

Megnevezés (járás)	Foglalkoztatást elősegítő képzés támogatása	Bértámogatás	Álláskeresők vállalkozóvá válását elősegítő támogatások	Béreköltség támogatás	Helyközi utazás támogatása	Munkaadós képzés támogatása	Munkahely-megőrző támogatás	Munkaerő-piaci támogatás eszközei
Kecskemét	651	162	38	187	0	12	100	1150
Baja	230	250	11	203	7	0	126	827
Kalocsa	308	72	11	117	0	2	32	542
Kiskőrös	117	84	14	112	0	0	72	399
Kiskunfélegyháza	97	37	9	68	0	3	16	230
Kiskunhalas	186	80	7	113	0	2	40	428
Bácsalmás	192	32	1	118	0	0	26	369
Kiskunmajsa	184	34	5	37	1	0	12	273
Kunszentmiklós	153	73	7	82	0	0	65	380
Tiszaújváros	38	47	3	50	1	0	1	140
Jánoshalma	71	13	4	41	0	0	4	133
Bács-Kiskun megye	2227	884	110	1128	9	19	494	4871

**Közfoglalkoztatás
2014. május**

Érintett nettó létszám*	2014. május	2014. április	Változás az előző hónaphoz képest	
	fő		főben	a bázis %-ában
Hosszabb időtartamú közfoglalkoztatás támogatása	8 133	7 964	169	102,1
Országos közfoglalkoztatási program támogatása	2 232	1 891	341	118,0
Kistérségi startmunka mintaprogram támogatása	1 447	685	762	211,2
Támogatási paraméter	11 812	10 540	1 272	112,1
Ebből:				
Kistérségi startmunka mintaprogram 2013	1 447	685	762	211,2
Síkvidéki és dombvidéki tározók építése	89	84	5	106,0
Munkaerő-piaci Programok	1 536	769	767	199,7

* Tartalmazza az előző hónapról áthúzódó létszámot is.

Megnevezés (járás)	Hosszabb időtartamú közfoglalkoztatás támogatása	Országos közfoglalkoztatási program támogatása	Kistérségi startmunka mintaprogram támogatása	Támogatási paraméter
Kecskemét	1 891	0	0	1 891
Baja	954	0	0	954
Kalocsa	1 169	0	455	1 624
Kiskőrös	720	0	152	872
Kiskunfélegyháza	420	0	0	420
Kiskunhalas	870	0	163	1 033
Bácsalmás	585	0	345	930
Kiskunmajsa	430	0	41	471
Kunszentmiklós	274	0	88	362
Tiszakécske	265	0	6	271
Jánoshalma	555	0	197	752
Közfoglalkoztatási Koordinációs Osztály	0	2 232	0	2 232
Bács-Kiskun megye	8 133	2 232	1 447	11 812

MÓDSZERTANI ÚTMUTATÓ

Nyilvántartott álláskeresők: a Nemzeti Foglalkoztatási Szolgálat (NFSZ) nyilvántartásában lévő álláskereső, az a személy, aki a munkaviszony létesítéséhez szükséges feltételekkel rendelkezik, oktatási intézmény nappali tagozatán nem folytat tanulmányokat, öregségi nyugdíjra nem jogosult, rehabilitációs járadékban nem részesül, az alkalmi foglalkoztatásnak minősülő jogviszony kivételével munkaviszonyban nem áll, egyéb kereső tevékenységet sem folytat, és elhelyezkedése érdekében az állami szervvel együttműködik, és akit az állami foglalkoztatási szerv álláskeresőként nyilvántart.

Zárónapi (stock jellegű) adatok: zárónapra, a tárgy hónap 20-ára vonatkozó időponti adatok.

A tárgy hónap alatt bekövetkezett eseményekre, áramlásokra vonatkozó (flow jellegű) adatok: az előző hónap zárónapja és a tárgy hónap zárónapja közötti időintervallumra vonatkoznak.

Érintett létszám: tárgyidőszaki nyitó + tárgyidőszaki belépő létszám együtt.

Az adatok forrása: NFSZ Adattárház.

A területi adatok **2013. július 1-jétől** illetékesség-változás miatt a **44/2012. (XII. 22.) NGM rendelet** (a munkaügyi központok, valamint a fővárosi és megyei kormányhivatal járási (fővárosi kerületi) hivatala munkaügyi kirendeltségének illetékességéről) alapján járásokra vonatkoznak.

Relatív mutatók:

Az országon belüli különböző szintű területi egységek munkaerő-piaci helyzetének összehasonlítására szolgálnak.

- a) **A nyilvántartott álláskeresők aránya:** a nyilvántartott álláskeresők száma a KSH Nemzetgazdasági Munkaerőmérésében publikált (a tárgyév megelőző év április 1-jére vonatkozó) gazdaságilag aktív népesség adat százalékában
- b) **Relatív mutató:** a nyilvántartott álláskeresők száma a munkavállalási korú népesség százalékában. Ennek a mutatónak a nevezője is a KSH-tól származik (eredeti forrása a Népesség nyilvántartás) településenként is meg lehet határozni, ellentétben az a) mutatóval.
A településsoros adatok megtalálhatók az NFSZ (Nemzeti Foglalkoztatási Szolgálat) http://nfsz.munka.hu/engine.aspx?page=full_afsz_stat_telepules_adatok_2013 honlapján, a Foglalkoztatás/Statisztika/Településsoros munkanélküliségi adatok menüpont alatt.

A Bács-Kiskun Megyei Kormányhivatal Munkaügyi Központjának havi rendszeres gyakorisággal megjelenő **Munkaerő-piaci helyzetképe 2012-től megtalálható weblapunkon** a – Statisztika – Munkaerő-piaci tájékoztató – elérési útvonalon:

http://bacs-kiskun.munka.hu/engine.aspx?page=bacs_statisztika_munkaeropiati_tajekoztato