



BÁCS-KISKUN MEGYEI KORMÁNYHIVATAL
Munkaügyi Központja

MUNKAERŐ-PIACI HELYZETKÉP

BÁCS-KISKUN MEGYÉBEN

2014. JÚNIUS



Kecskemét, 2014. július

Másodlagos publikálás forráshivatkozással történhet.

1. A munkanélküliség főbb jellemzői a megyében

Bács-Kiskun megyében **2014 júniusában** mind előző hónaphoz képest, mind egy év távlatában csökkent a nyilvántartott álláskeresők száma. A zárónapon **24595 fő nyilvántartott álláskereső** szerepelt a regiszterben, az egy hónappal korábbi állapothoz képest **3187 fővel** (11,5%-kal), az egy évvel ezelőtti helyzethez viszonyítva **4752 fővel** (16,2%-kal) **kevesebb**.

Térségenként¹ tekintve a múlt hónaphoz képest a megye valamennyi járásában **kisebb lett a munka nélkül lévők száma** (5,8-19,2% közötti mértékben).

Az év hatodik hónapjában a **nyilvántartott álláskeresők aránya (a gazdaságilag aktív népesség százalékában)** **11%** volt a megyében. Ez a múlt havi aránynál 1,4%-ponttal, az egy évvel korábbinál 1,8%-ponttal alacsonyabb.

**A nyilvántartott álláskeresők arányának alakulása
(a gazdaságilag aktív népesség %-ában)**

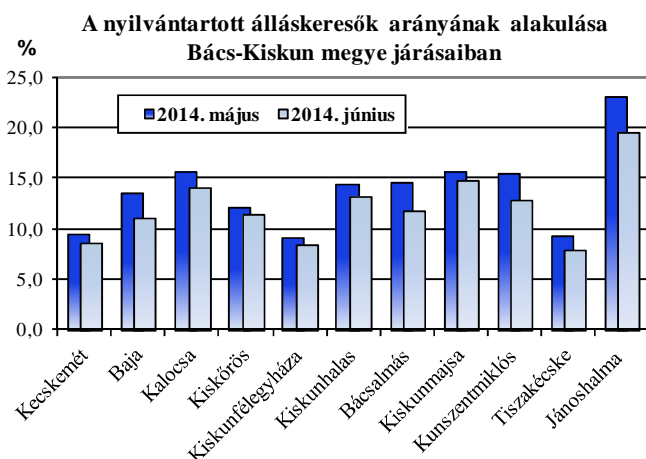
Kirendeltségek	A nyilvántartott álláskeresők aránya, % a/		
	2014		2013
	május	június	június b/
Kecskemét	9,5	8,7	10,5
Baja	13,6	11,1	14,5
Kalocsa	15,7	14,0	13,8
Kiskőrös	12,2	11,4	12,4
Kiskunfélegyháza	9,2	8,5	10,2
Kiskunhalas	14,4	13,3	14,9
Bácsalmás	14,6	11,8	17,7
Kiskunmajsa	15,7	14,7	15,4
Kunszentmiklós	15,5	12,8	14,7
Tiszakécske	9,3	7,8	10,4
Jánoshalma	23,1	19,6	24,1
Összesen	12,4	11,0	12,8

a/ Nyilvántartott álláskeresők aránya = a nyilvántartott álláskeresők száma a tárgyidőszakot megelőző év gazdaságilag aktív népesség %-ában.

b/ Az illetékesség-változás miatt a térségi adatok éves viszonylatban statisztikailag nem összehasonlíthatók.

A **nyilvántartott álláskeresők aránya** júniusban Jánoshalma (19,6%), Kiskunmajsa (14,7%) és Kalocsa (14%) járásban volt a legmagasabb a megyében.

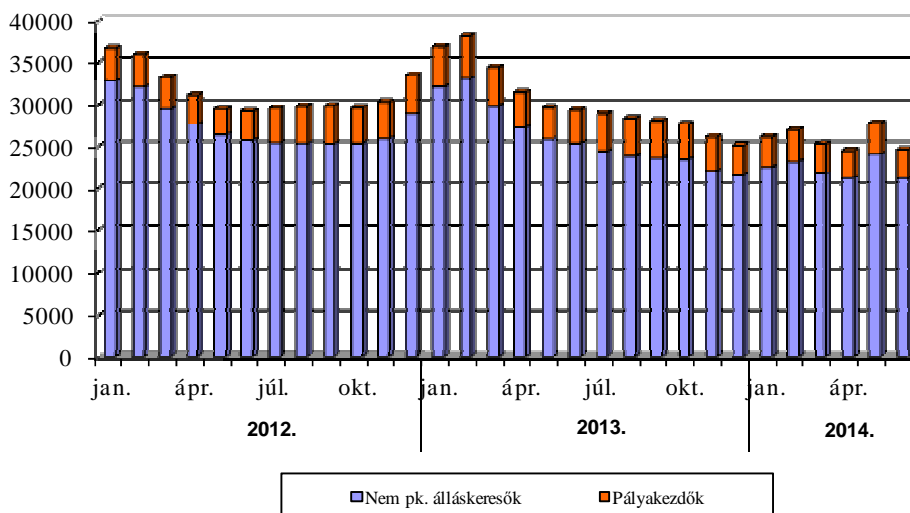
A munkanélküliség mértéke legalacsonyabb Tiszakécske (7,8%), Kiskunfélegyháza (8,5%), valamint Kecskemét (8,7%) térségében volt.



¹ Illetékesség-változás miatt 2013. július 1-jétől a térség járásra vonatkozik.

A nyilvántartott álláskeresők regisztrációjának időtartamát tekintve a **nyilvántartottak 28,1%-a: 6921 fő** már több mint **egy év óta** nem talált megfelelő munkalehetőséget. Ez az arány május óta 2,1%-ponttal nőtt, tavaly júniushoz képest 6%-ponttal csökkent.

Nyilvántartott álláskeresők száma
2012. 01. - 2014. 06. hó



A **nyilvántartott pályakezdő álláskeresők száma** júniusban az előző havinál 235 fővel (6,4%-kal), az egy évvel korábbinál 612 fővel (15,1%-kal) kevesebb. **Létszámuk** a zárónapon **3445 fő**. Arányuk a nyilvántartott álláskeresők körében 14%-os, májusban 13,2%-os, tavaly ilyenkor 13,8%-os volt.

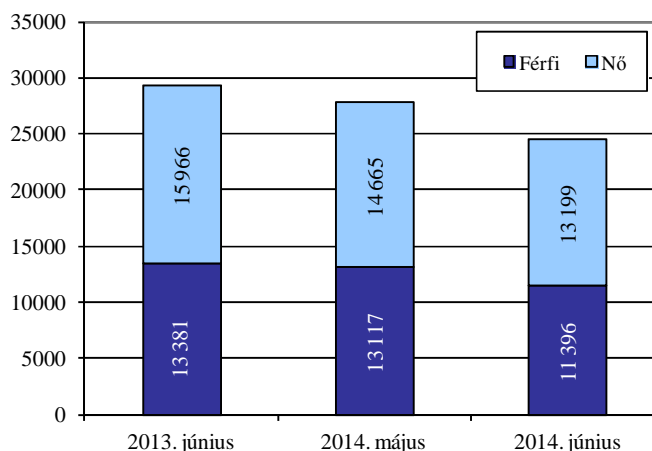
A **nyilvántartott nem pályakezdő álláskeresők létszámában (21150 fő)** egy hónap alatt **12,2%-os** (2952 fős), egy év alatt **16,4%-os** (4140 fős) **mérséklődés** következett be.

2014. júniusban mind a múlt havinál, mind az egy évvel korábbinál enyhébb **regisztrációba lépő forgalmat bonyolítottak kirendeltségeink**. A tárgy hónapban **2894 fő** kérte a nyilvántartásba vételét a megye 11 kirendeltségének valamelyikén, a májusinál 4186 fővel (59,1%-kal), az elmúlt év azonos hónapjánál 839 fővel (22,5%-kal) kevesebben. A nyilvántartásba lépők 16,1%-a (467 fő) most regisztráltatta magát első ízben. E létszám 267 fővel nagyobb, az ismételten belépőké 4453 fővel kisebb az elmúlt havinál. A múlt év júniusához képest az új belépők száma 115 fővel, az ismételten belépőké 724 fővel csökkent. A belépőkön belül júniusban 26,1%-ot, tavaly ilyenkor 25,2%-ot képviseltek a **pályakezdők**. Belépő létszámuk a tárgy hónapban **755 fő** volt, amely az elmúlt hónaphoz képest 26,3%-kal, az előző év azonos időszakához képest 19,6%-kal alacsonyabb. A regisztrációból **kilépők** 2014. júniusi **6081 fős** létszáma az előző havinál 61,6%-kal, az egy évvel korábbinál 51,3%-kal magasabb. A pályakezdők e havi 990 fős kilépése a májuséhoz képest 311 fővel, a 2013. júniusához viszonyítva 287 fővel több.

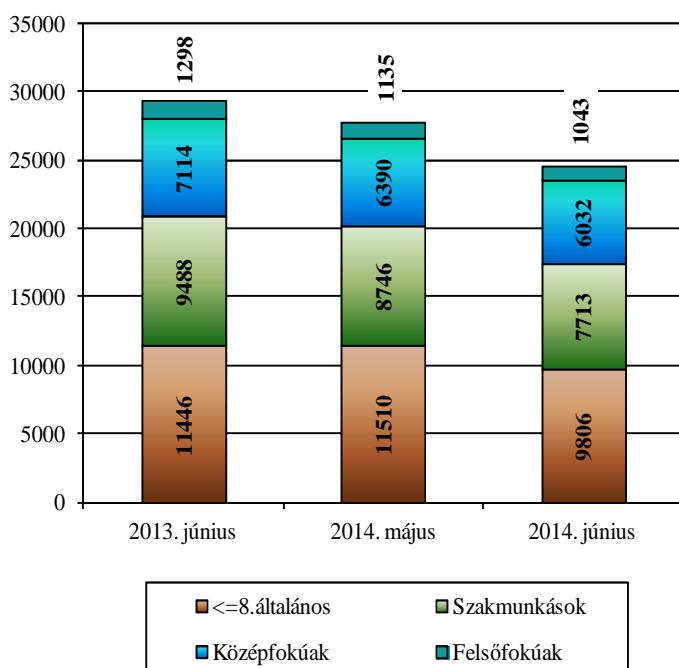
2. A nyilvántartott álláskeresők összetétele és ellátása

A regisztrált állományon belül az elmúlt hónap óta a férfiak létszámában 13,1%-os, a nőknél 10%-os csökkenés tapasztalható. Előző év júniusához viszonyítva pedig a férfiak létszáma 14,8%-kal, a nők 17,3%-kal fogyott. A férfiak regisztrált állományon belüli aránya júniusban 46,3%, míg a nők 53,7% volt. A férfiak aránya ugyanakkor a múlt hónap óta 0,9%-ponttal csökkent, 2013 júniusához képest 0,7%-ponttal nőtt.

Álláskeresők száma nemenként
Bács-Kiskun megyében



Álláskeresők száma iskolai végzettségként
Bács-Kiskun megyében



Az álláskeresők **iskolai végzettség**enkénti összetételén belül az elmúlt hónaphoz viszonyítva valamennyi összevont iskolai szint létszáma csökkent: a legfeljebb általános iskolát végzettké 14,8%-kal, a szakmunkásoké 11,8%-kal, az érettségivel rendelkezőké 5,6%-kal, a diplomásoké pedig 8,1%-kal.

Megoszlásukban egy hónap alatt növekedés tapasztalható az érettségizettek és a diplomások esetében (1,5 illetve 0,1%-pontos), ugyanakkor a legfeljebb 8 osztályt végzettké és a szakmunkások aránya az előzőekkel megegyező mértékben csökkent. A tavalyi állapothoz képest nőtt az alapfokú végzettségűek és az érettségivel rendelkezők aránya 0,9 illetve 0,2%-ponttal, ellenben a szakmunkások és a diplomások esetében ugyanilyen mértékű fogyás realizálódott.

Június végén Bács-Kiskun megyében a nyilvántartott álláskeresők 39,9%-a átlagosan legfeljebb 8 osztályt végzett, 31,4%-a szakmai középfokú végzettséggel rendelkezett. Az állástalanok 24,5%-a érettségivel záruló középiskolát végzett, míg a diplomás álláskeresők aránya 4,2%.

Az álláskeresők összevont **kor szerinti** összetételében a regisztráltak 19,5%-a 25 éves vagy fiatalabb, 56,5%-a 26 és 50 év közötti, 24%-a pedig 50 év feletti személy. A múlt hónap óta növekedett a 25 éves vagy fiatalabb csoport aránya 0,9%-ponttal, a 26-50 év közöttieké és az 50 év felettieké pedig

csökkent (0,6 illetve 0,3%-ponttal). Előző év júniusához viszonyítva kisebbedett a fiatalabb csoport és a középső, 26-50 év közé eső állástalanok aránya 0,3 illetve 1,1%-ponttal, az idősebbeké azonban nőtt (1,4%-ponttal).

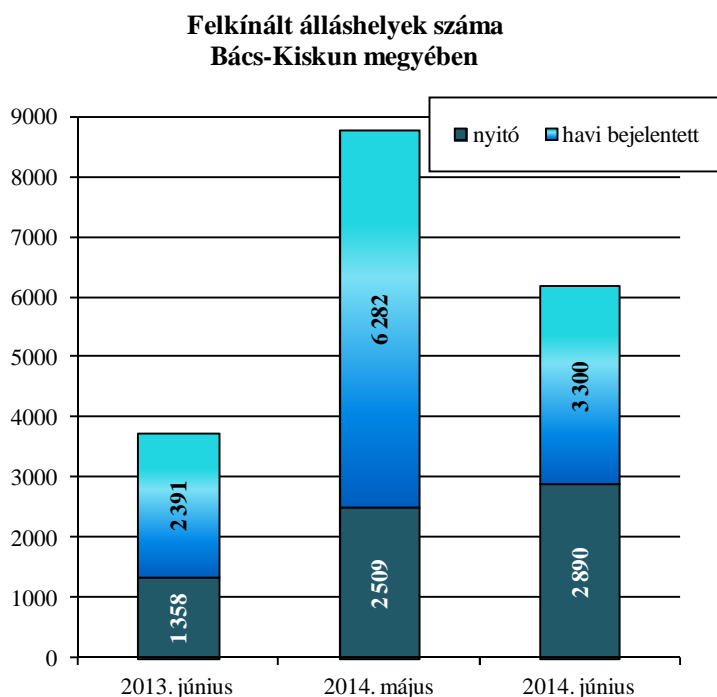
Az álláskeresők **ellátását** az álláskeresési járadék és az álláskeresési segély, valamint szociális ellátásként a **foglalkoztatás helyettesítő támogatás (FHT)** szolgálja.

A hónap végén a **nyilvántartott álláskeresők 8,7%-a** (2137 fő) **álláskeresési járadékot, 3,4%-a** (828 fő) **álláskeresési segélyt, 30,6%-a** (7535 fő) pedig **foglalkoztatás helyettesítő támogatást** kapott.

Az előző hónaphoz képest az álláskeresési járadékra jogosultak köre 1,5%-kal csökkent, aránya 0,9%-ponttal nőtt. A múlt év júniusával összehasonlítva ugyanez a létszám 5,1%-kal lett több. Foglalkoztatás helyettesítő támogatást az egy hónappal korábbinál 13,7%-kal, az egy évvel ezelőttnél 20,8%-kal kevesebben kaptak. Ugyanakkor álláskeresési segélyre valamivel többen voltak jogosultak (az előző havinál 27 fővel, az előző év azonos hónapjánál 218 fővel).

Az év hatodik hónapjában az álláskeresők 57,3%-a, 14095 fő **nem részesült ellátásban**. Számuk **egy hónap alatt 12,3%-kal, egy év alatt 18%-kal lett alacsonyabb**. Arányuk május óta 0,6%-ponttal, egy év távlatában 1,3%-ponttal mérséklődött.

3. A munkaerő iránti kereslet alakulása a nyilvántartási adatok alapján



Június hónap folyamán a bejelentett új álláshelyek száma 3300 darab volt, azaz májushoz képest 2982 darabbal (47,5%-kal) kevesebb lett. Előző év azonos időszakához viszonyítva azonban 38%-os a növekedés. Így az időszak elején meglévő 2890 álláshellyel együtt **6190 álláshelyet tudtunk a hónap során felkínálni** munkát kereső ügyfeleinknek.

Az összes munkalehetőségből 1966 állás maradt a hónap végén betöltetlen. Ezzel 100 nyilvántartott álláskeresőre az időszak végén még 8 üres álláshely maradt, májusban 10,4, tavaly ilyenkor pedig 4,8 volt e mutató értéke.

4. A munkaerő-piaci támogatások

A nyilvántartott álláskereső munkába történő visszatérését segítik a foglalkoztatási támogatások, melyek nagy része munkaerő-piaci programok keretében valósul meg, de a másodlagos munkaerő-piacon átmeneti elhelyezkedési lehetőséget nyújt a közfoglalkoztatás is.

Bács-Kiskun megyében **a támogatások által érintettek létszáma**² 2014 júniusában **3323 fő**, amely az előző havitól 31,8%-kal marad el, az előző év azonos időszakától pedig 28%-kal. A támogatottak jelentős része, **2599 fő a TÁMOP programokon keresztül** részesül a segítségből. Ez a létszám az előző havinál 11,3%-kal alacsonyabb, az előző év azonos időszakánál 6,8%-kal. A támogatottakon belül legtöbben a **foglalkoztatást elősegítő képzést** (1365 fő), valamint a **bér- és bérköltség támogatást** (549 illetve 806 fő) igénybe vevők vannak, létszámuk az előző hónaphoz képest valamelyest csökkent. **Munkahelymegőrző támogatásban 507 fő részesül**, amely 13 fővel több a májusi létszámnál, az előző év azonos időszakánál pedig 129 fővel.

A munkahelyteremtő beruházások támogatásával ebben a negyedévben **717 fő** dolgozhat, amely az előző év azonos időszaki létszámnak több mint kétszerese.

A **közfoglalkoztatás** keretén belül 2014 júniusában **7240 fő**³ dolgozott a megyében, amely 38,7%-kal alacsonyabb az előző havi létszámnál. A legtöbb közfoglalkoztatottat ebben a hónapban Kalocsa járásban alkalmazzák (846 főt), de jelentős létszám tartozik a kecskeméti (780 fő) és a bácsalmási (745 fő) térséghez is.

² Tartalmazza az előző hónapról áthúzódó létszámot is.

³ Érintett létszám

Főbb megyei adatok

Megnevezés		2014.	2014.	2013.	Változás az előző		Változás az előző	
		június	május	június	hónaphoz képest		évhez képest	
		fő			főben	a bázis %-ában	főben	a bázis %-ában
nyilvántartott álláskereső		24595	27782	29347	-3187	88,5	-4752	83,8
nemenként	férfi	11396	13117	13381	-1721	86,9	-1985	85,2
	nő	13199	14665	15966	-1466	90,0	-2767	82,7
végzettségként	<= 8. ált. isk.	9806	11510	11446	-1704	85,2	-1640	85,7
	szakmunkás	7713	8746	9488	-1033	88,2	-1775	81,3
	érettségi	6032	6390	7114	-358	94,4	-1082	84,8
	diplomás	1043	1135	1298	-92	91,9	-255	80,4
pályakezdő		3445	3680	4057	-235	93,6	-612	84,9
korcsoport	<= 25 év	4792	5166	5794	-374	92,8	-1002	82,7
	>25 & <= 50 éves	13889	15878	16909	-1989	87,5	-3020	82,1
	> 50 éves	5914	6738	6644	-824	87,8	-730	89,0
nyilvántartásba belépők	összesen	2894	7080	3733	-4186	40,9	-839	77,5
	első alkalommal	467	200	582	267	233,5	-115	80,2
tartósan regisztrált *		6921	7222	10005	-301	95,8	-3084	69,2
tartósan regisztráltak aránya (%)		28,1	26,0	34,1		2,1 %-pont		-6,0 %-pont
álláskeresők aránya ** (%)		11,0	12,4	12,8		-1,4 %-pont		-1,8 %-pont

* Egy éve, vagy annál régebben megszakítás nélkül minden hónapban szerepel a regisztrált álláskeresők állományában

** a gazdaságilag aktív népesség %-ában

A nyilvántartott álláskeresők száma

Megnevezés (járás)	2014. június	Változása az előző hónaphoz	
		fő	Index, %
Kecskemét	6223	-605	91,1
Baja	2974	-689	81,2
Kalocsa	3042	-365	89,3
Kiskőrös	2732	-169	94,2
Kiskunfélegyháza	1394	-111	92,6
Kiskunhalas	2447	-217	91,9
Bácsalmás	893	-212	80,8
Kiskunmajsza	1178	-80	93,6
Kunszentmiklós	1646	-351	82,4
Tiszaújváros	773	-152	83,6
Jánoshalma	1293	-236	84,6
Bács-Kiskun megye	24595	-3187	88,5

> 12 hónapja folyamatosan nyilvántartott álláskeresők (fő)			
Kecskemét	1733	-47	97,4
Baja	757	-52	93,6
Kalocsa	906	-13	98,6
Kiskőrös	926	-8	99,1
Kiskunfélegyháza	323	-12	96,4
Kiskunhalas	681	-27	96,2
Bácsalmás	198	-5	97,5
Kiskunmajsza	318	-29	91,6
Kunszentmiklós	530	-26	95,3
Tiszaújváros	179	-16	91,8
Jánoshalma	370	-66	84,9
Bács-Kiskun megye	6921	-301	95,8

Pályakezdő álláskeresők száma (fő)			
Kecskemét	764	-55	93,3
Baja	389	-108	78,3
Kalocsa	466	4	100,9
Kiskőrös	360	6	101,7
Kiskunfélegyháza	201	4	102,0
Kiskunhalas	414	-9	97,9
Bácsalmás	120	-34	77,9
Kiskunmajsza	197	7	103,7
Kunszentmiklós	226	-25	90,0
Tiszaújváros	101	-16	86,3
Jánoshalma	207	-9	95,8
Bács-Kiskun megye	3445	-235	93,6

Összetétel adatok - 2014. június

Megnevezés (járás)	Nemenként		Iskolai végzettségként					
	Férfi	Nő	8. ált.-nál kevesebb	Általános iskola	Szaktun. Szakisk.	Szakközépi. Technikum	Gimnázium	Főiskola Egyetem
	Álláskeresők száma (fő)							
Kecskemét	2907	3316	186	2185	1705	1160	582	405
Baja	1448	1526	69	809	1091	599	232	173
Kalocsa	1344	1698	142	1021	1049	515	199	116
Kiskőrös	1200	1532	161	984	888	399	218	82
Kiskunfélegyháza	622	772	27	462	419	292	127	67
Kiskunhalas	1097	1350	300	754	753	406	170	64
Bácsalmás	472	421	47	352	305	77	88	24
Kiskunmajsa	588	590	122	440	332	123	132	29
Kunszentmiklós	756	890	111	736	468	175	117	39
Tiszakécske	316	457	18	246	302	88	93	26
Jánoshalma	646	647	134	500	401	117	123	18
Bács-Kiskun megye	11396	13199	1317	8489	7713	3951	2081	1043

> 12 hónapja folyamatosan nyilvántartott álláskeresők (fő)								
Kecskemét	756	977	45	621	522	292	161	92
Baja	348	409	20	193	305	137	54	47
Kalocsa	333	573	43	302	343	150	49	19
Kiskőrös	374	552	69	333	320	122	64	18
Kiskunfélegyháza	126	197	4	108	106	61	30	14
Kiskunhalas	264	417	73	232	217	99	43	17
Bácsalmás	90	108	16	98	58	6	16	4
Kiskunmajsa	141	177	31	123	96	28	37	3
Kunszentmiklós	214	316	26	266	145	43	39	11
Tiszakécske	64	115	3	68	72	17	13	6
Jánoshalma	176	194	39	138	128	30	32	3
Bács-Kiskun megye	2886	4035	369	2482	2312	985	538	234

Pályakezdő álláskeresők száma (fő)								
Kecskemét	342	422	14	240	166	230	68	46
Baja	192	197	3	95	88	124	47	32
Kalocsa	206	260	18	117	117	133	56	25
Kiskőrös	177	183	20	100	96	85	42	17
Kiskunfélegyháza	94	107	1	53	45	65	26	11
Kiskunhalas	185	229	33	119	107	116	27	12
Bácsalmás	62	58	5	34	45	19	15	2
Kiskunmajsa	95	102	15	70	42	35	31	4
Kunszentmiklós	113	113	20	80	55	41	26	4
Tiszakécske	40	61	1	29	28	17	23	3
Jánoshalma	118	89	14	69	41	45	36	2
Bács-Kiskun megye	1624	1821	144	1006	830	910	397	158

Összetétel adatok - 2014. június

Megnevezés (járás)	Korcsoportonként					
	<=20	>20 & <=25	>25 & <=35	>35 & <=45	> 45& <=55	> 55
	éves					
	Álláskeresők száma (fő)					
Kecskemét	319	821	1320	1544	1400	819
Baja	100	437	627	716	677	417
Kalocsa	181	455	607	716	686	397
Kiskőrös	131	361	573	700	596	371
Kiskunfélegyháza	68	199	268	324	313	222
Kiskunhalas	176	367	552	615	523	214
Bácsalmás	54	114	173	197	226	129
Kiskunmajsa	82	177	254	306	252	107
Kunszentmiklós	101	229	324	376	370	246
Tiszaújváros	34	108	151	182	164	134
Jánoshalma	82	196	268	324	288	135
Bács-Kiskun megye	1328	3464	5117	6000	5495	3191

> 12 hónapja folyamatosan nyilvántartott álláskeresők (fő)						
Kecskemét	11	111	243	429	520	419
Baja	4	51	106	178	214	204
Kalocsa	12	71	134	237	258	194
Kiskőrös	9	66	144	236	247	224
Kiskunfélegyháza	2	13	48	67	84	109
Kiskunhalas	15	70	131	182	189	94
Bácsalmás	2	7	22	52	55	60
Kiskunmajsa	8	31	58	86	86	49
Kunszentmiklós	6	56	67	120	148	133
Tiszaújváros	2	20	26	32	40	59
Jánoshalma	6	26	73	97	95	73
Bács-Kiskun megye	77	522	1052	1716	1936	1618

Pályakezdő álláskeresők száma (fő)						
Kecskemét	297	430	37			
Baja	98	277	14			
Kalocsa	176	282	8			
Kiskőrös	126	228	6			
Kiskunfélegyháza	67	132	2			
Kiskunhalas	168	231	15			
Bácsalmás	51	66	3			
Kiskunmajsa	78	114	5			
Kunszentmiklós	92	131	3			
Tiszaújváros	33	66	2			
Jánoshalma	79	119	9			
Bács-Kiskun megye	1265	2076	104			

Összetétel adatok - 2014. június

Megnevezés (járás)	Ellátási típus szerint				
	Nem résztvevő	Álláskeresési		FHT	Összesen
		járadék	segély		
Álláskeresők száma (fő)					
Kecskemét	3028	722	213	2260	6223
Baja	1781	235	132	826	2974
Kalocsa	1965	235	96	746	3042
Kiskőrös	1683	225	109	715	2732
Kiskunfélegyháza	882	146	78	288	1394
Kiskunhalas	1387	157	23	880	2447
Bácsalmás	450	71	34	338	893
Kiskunmajsza	666	78	12	422	1178
Kunszentmiklós	1033	114	76	423	1646
Tiszaújváros	461	91	45	176	773
Jánoshalma	759	63	10	461	1293
Bács-Kiskun megye	14095	2137	828	7535	24595

> 12 hónapja folyamatosan nyilvántartott álláskeresők (fő)					
Kecskemét	634	1	147	951	1733
Baja	400	1	88	268	757
Kalocsa	543	2	57	304	906
Kiskőrös	487	1	89	349	926
Kiskunfélegyháza	187	0	53	83	323
Kiskunhalas	290	0	12	379	681
Bácsalmás	93	0	23	82	198
Kiskunmajsza	180	2	9	127	318
Kunszentmiklós	279	0	44	207	530
Tiszaújváros	66	0	31	82	179
Jánoshalma	159	1	9	201	370
Bács-Kiskun megye	3318	8	562	3033	6921

Pályakezdő álláskeresők száma (fő)					
Kecskemét	613			151	764
Baja	329			60	389
Kalocsa	400			66	466
Kiskőrös	285			75	360
Kiskunfélegyháza	172			29	201
Kiskunhalas	322			92	414
Bácsalmás	84			36	120
Kiskunmajsza	144			53	197
Kunszentmiklós	177			49	226
Tiszaújváros	80			21	101
Jánoshalma	156			51	207
Bács-Kiskun megye	2762			683	3445

**A bejelentett betöltetlen álláshelyek havi mérlege
2014. június**

Megnevezés (járás)	Előző havi záró állomány	A hónap folyamán bejelentett álláshelyek száma	Havi érvényes bejelentések	A hónap folyamán megszűnt álláshelyek	Tárgyhavi záró állomány
db					
Kecskemét	1318	1043	2361	1475	886
Baja	284	342	626	427	199
Kalocsa	207	317	524	419	105
Kiskőrös	163	218	381	250	131
Kiskunfélegyháza	86	157	243	170	73
Kiskunhalas	161	359	520	367	153
Bácsalmás	135	243	378	324	54
Kiskunmajsa	31	124	155	115	40
Kunszentmiklós	120	156	276	193	83
Tiszaújváros	190	190	380	223	157
Jánoshalma	195	151	346	261	85
Bács-Kiskun megye összesen	2890	3300	6190	4224	1966
A. - mezőgazdaság, erdőgazd., halászat	150	132	282	162	120
B. - bányászat, kőfejtés	0		0	0	
C. - feldolgozóipar	542	474	1016	610	406
D. - villamosenergia-, gáz-, gőzellátás	0		0	0	
E. - vízellátás, szennyvíz gyűjtése, kezelése, hulladékgyűjtés	24	26	50	25	25
F. - építőipar	183	177	360	213	147
G. - kereskedelem, gépjárműjavítás	253	267	520	309	211
H. - szállítás, raktározás	50	90	140	46	94
I. - szállás-hely-szolgáltatás, vendégl.	76	68	144	81	63
J. - információ, kommunikáció	9	8	17	12	5
K. - pénzügyi, biztosítási tevékenység	33	69	102	93	9
L. - ingatlanügyletek	13	7	20	9	11
M. - szakmai, tudományos, műszaki tevé.	80	55	135	101	34
N. - adminisztratív és szolgáltatást támogató tevékenység	277	145	422	209	213
O. - közigazgatás, védelem, kötelező társadalombiztosítás	995	1447	2442	1972	470
P. - oktatás	104	65	169	122	47
Q. - humán-egészségügyi, szociális ellátás	35	193	228	164	64
R. - művészet, szórakoztatás, szabadidő	23	12	35	31	4
S. - egyéb szolgáltatás	43	63	106	65	41
T,U. - egyéb tevékenység, kitöltetlen	0	2	2	0	2
Bács-Kiskun megye összesen	2890	3300	6190	4224	1966
támogatott	1340	2115	3455	2725	730
nem támogatott	1550	1185	2735	1499	1236
Bács-Kiskun megye összesen	2890	3300	6190	4224	1966
megoszlás, %					
Kecskemét	45,6	31,6	38,1	34,9	45,1
Baja	9,8	10,4	10,1	10,1	10,1
Kalocsa	7,2	9,6	8,5	9,9	5,3
Kiskőrös	5,6	6,6	6,2	5,9	6,7
Kiskunfélegyháza	3,0	4,8	3,9	4,0	3,7
Kiskunhalas	5,6	10,9	8,4	8,7	7,8
Bácsalmás	4,7	7,4	6,1	7,7	2,7
Kiskunmajsa	1,1	3,8	2,5	2,7	2,0
Kunszentmiklós	4,2	4,7	4,5	4,6	4,2
Tiszaújváros	6,6	5,8	6,1	5,3	8,0
Jánoshalma	6,7	4,6	5,6	6,2	4,3
Bács-Kiskun megye összesen	100,0	100,0	100,0	100,0	100,0
támogatott	46,4	64,1	55,8	64,5	37,1
nem támogatott	53,6	35,9	44,2	35,5	62,9
Bács-Kiskun megye összesen	100,0	100,0	100,0	100,0	100,0

7. sz. melléklet

A nyilvántartott állás keresők keresett foglalkozás szerint és a bejelentett üres állás helyek száma, megoszlása, Bács-Kiskun megyében, 2014. június végén
30 leggyakoribb foglalkozás

Sorszám	Összes állás kereső			Bejelentett üres állások			Pályakezdő állás keresők		
	Foglalkozások	Regisztrált, fő	megoszlás, %	Állások	(db)	megoszlás, %	Foglalkozások	Regisztrált, fő	megoszlás, %
1	9239 Egyéb, máshova nem sorolható egyszerű szolgáltatási és szállítási foglalkozású	6221	25,3	9239 Egyéb, máshova nem sorolható egyszerű szolgáltatási és szállítási foglalkozású	234	11,9	9239 Egyéb, máshova nem sorolható egyszerű szolgáltatási és szállítási foglalkozású	886	25,7
2	5113 Bolti eladó	1991	8,1	9321 Kubikos	123	6,3	4112 Általános irodai adminisztrátor	359	10,4
3	4112 Általános irodai adminisztrátor	1350	5,5	9119 Egyéb takarító és kisegítő	100	5,1	5113 Bolti eladó	229	6,6
4	9112 Intézményi takarító és kisegítő	687	2,8	9310 Egyszerű ipari foglalkozású	92	4,7	5132 Pincér	80	2,3
5	8417 Tehergépkocsi-vezető, kamionsofőr	480	2,0	9211 Szémégyűjtő, utcaseprő	86	4,4	5211 Fodrász	72	2,1
6	9119 Egyéb takarító és kisegítő	390	1,6	9332 Egyszerű erdészeti, vadászati és halászati foglalkozású	59	3,0	5134 Szakács	55	1,6
7	9236 Konyhai kisegítő	380	1,5	7111 Húsfeldolgozó	54	2,7	7321 Lakatos	55	1,6
8	7321 Lakatos	374	1,5	5113 Bolti eladó	53	2,7	9331 Egyszerű mezőgazdasági foglalkozású	51	1,5
9	7535 Festő és mázó	364	1,5	7511 Kőműves	49	2,5	9119 Egyéb takarító és kisegítő	46	1,3
10	5132 Pincér	361	1,5	7114 Pék, édesipartermék-gyártó	43	2,2	7323 Forgácsoló	44	1,3
11	9231 Portás, telepőr, egyszerű őr	349	1,4	4112 Általános irodai adminisztrátor	42	2,1	7535 Festő és mázó	44	1,3
12	5254 Vagyondőr, testőr	345	1,4	7325 Hegesztő, lángvágó	38	1,9	7223 Bútorasztalos	43	1,2
13	7511 Kőműves	291	1,2	9223 Rakodómunkás	38	1,9	9329 Egyéb egyszerű építőipari foglalkozású	43	1,2
14	9331 Egyszerű mezőgazdasági foglalkozású	287	1,2	7333 Mezőgazdasági és ipari gép (motor) karbantartója, javítója	37	1,9	8211 Mechanikaigép-összeszerelő	39	1,1
15	9223 Rakodómunkás	272	1,1	7212 Szabó, varró	34	1,7	5133 Pultos	36	1,0
16	9329 Egyéb egyszerű építőipari foglalkozású	260	1,1	8425 Targoncavezető	34	1,7	9112 Intézményi takarító és kisegítő	35	1,0
17	8211 Mechanikaigép-összeszerelő	253	1,0	7321 Lakatos	33	1,7	9236 Konyhai kisegítő	34	1,0
18	9310 Egyszerű ipari foglalkozású	244	1,0	9225 Kézi csomagoló	32	1,6	5135 Cukrász	33	1,0
19	5211 Fodrász	210	0,9	8417 Tehergépkocsi-vezető, kamionsofőr	31	1,6	9310 Egyszerű ipari foglalkozású	33	1,0
20	5134 Szakács	197	0,8	7535 Festő és mázó	30	1,5	7511 Kőműves	32	0,9
21	7111 Húsfeldolgozó	191	0,8	5134 Szakács	28	1,4	3311 Ápoló, szakápoló	28	0,8
22	7223 Bútorasztalos	190	0,8	9112 Intézményi takarító és kisegítő	28	1,4	3332 Fizioterápiás asszisztens, masszőr	23	0,7
23	4190 Egyéb, máshova nem sorolható irodai, ügyviteli foglalkozású	189	0,8	5133 Pultos	26	1,3	4190 Egyéb, máshova nem sorolható irodai, ügyviteli foglalkozású	23	0,7
24	5111 Kereskedő	182	0,7	7331 Gépjármű- és motorkarbantartó, -javító	26	1,3	8219 Egyéb termék-összeszerelő	23	0,7
25	3513 Szociális gondozó, szakgondozó	179	0,7	7919 Egyéb, máshova nem sorolható ipari és építőipari foglalkozású	23	1,2	9223 Rakodómunkás	23	0,7
26	7212 Szabó, varró	179	0,7	8125 Felfeldolgozó gép kezelője és gyártósor mellett dolgozó	23	1,2	6115 Dísznövény-, virág- és faiskolai kertész, csemetenevelő	22	0,6
27	8425 Targoncavezető	173	0,7	8211 Mechanikaigép-összeszerelő	22	1,1	7114 Pék, édesipartermék-gyártó	22	0,6
28	7211 Szabásminta-készítő	157	0,6	8212 Villamosberendezés-összeszerelő	21	1,1	2136 Grafikus és multimédia-tervező	21	0,6
29	7114 Pék, édesipartermék-gyártó	155	0,6	7327 Festékszóró, fényező	20	1,0	3611 Pénzügyi ügyintéző (a pénzügyi ügyintéző kivételével)	21	0,6
30	6115 Dísznövény-, virág- és faiskolai kertész, csemetenevelő	148	0,6	8190 Egyéb, máshova nem sorolható feldolgozóipari gép kezelője	20	1,0	3623 Anyaggazdálkodó, felvásárló	21	0,6

Munkaerő-piaci támogatások eszközei
2014. június

Érintett bruttó létszám a/	2014.	2014.	2013.	Változás az előző		Változás az előző	
	június	május	június	hónaphoz képest		évhez képest	
	fő			főben	a bázis %-ában	főben	a bázis %-ában
Foglalkoztatást elősegítő képzés támogatása	1365	2227	2390	-862	61,3	-1025	57,1
Bértámogatás	549	884	539	-335	62,1	10	101,9
Álláskeresők vállalkozóvá válását elősegítő támogatások	96	110	88	-14	87,3	8	109,1
Bérköltség támogatás	806	1128	1189	-322	71,5	-383	67,8
Helyközi utazás támogatása	0	9	12	-9	0,0	-12	0,0
Munkaadós képzés támogatása	0	19	19	-19	0,0	-19	0,0
Munkaerő-piaci támogatások eszközei b/	2816	4377	4237	-1561	64,3	-1421	66,5
Ebből:							
"A nyári diákmunka elősegítése"	31	31	0	0	100,0	31	
"Újra tanulok"	314	315	536	-1	99,7	-222	58,6
A nők 40 év szolgálati jogviszonyának megszerzésének elősegítése	49	49	0	0	100,0	49	
Első munkahely garancia 2013	24	26	257	-2	92,3	-233	9,3
TÁMOP-1.1.2-11/1	2182	2460	2253	-278	88,7	-71	96,8
TÁMOP 2.1.6 - téli közfoglalkoztatás	103	155	0	-52	66,5	103	
Munkaerő-piaci Programok	2703	3036	3046	-333	89,0	-343	88,7
Munkahelymegőrző támogatás c/	507	494	378	13	102,6	129	134,1
Támogatások összesen	3323	4871	4615	-1548	68,2	-1292	72,0
Munkahelyteremtő beruházás d/	717		349			368	205,4

a/ Tartalmazza az előző hónapról áthúzódó létszámot is.

b/ NFSZ Adattárház adatai

c/ A kirendeltségek nyilvántartása alapján

d/ Az adatszolgáltatás negyedéves

Megnevezés (járás)	Foglalkoztatást elősegítő képzés támogatása	Bértámogatás	Álláskeresők vállalkozóvá válását elősegítő támogatások	Bérköltség támogatás	Helyközi utazás támogatása	Munkaadós képzés támogatása	Munkahely-megőrző támogatás	Munkaerő-piaci támogatás eszközei
Kecskemét	233	75	28	121	0	0	98	555
Baja	169	158	9	160	0	0	125	621
Kalocsa	284	48	15	73	0	0	32	452
Kiskőrös	84	35	7	86	0	0	96	308
Kiskunfélegyháza	85	22	10	47	0	0	16	180
Kiskunhalas	120	65	6	91	0	0	38	320
Bácsalmás	141	36	1	48	0	0	31	257
Kiskunmajsa	38	21	7	29	0	0	12	107
Kunszentmiklós	81	52	4	58	0	0	52	247
Tiszakécske	72	35	4	48	0	0	1	160
Jánoshalma	58	2	2	45	0	0	6	113
Befektetés Ösztönzési és Szolgáltatási Osztály	0	0	3	0	0	0	0	3
Bács-Kiskun megye	1365	549	96	806	0	0	507	3323

**Közfoglalkoztatás
2014. június**

Érintett nettó létszám*	2014. június	2014. május	Változás az előző hónaphoz képest	
	fő		főben	a bázis %-ában
Hosszabb időtartamú közfoglalkoztatás támogatása	3 154	8 133	-4 979	38,8
Országos közfoglalkoztatási program támogatása	2 373	2 232	141	106,3
Kistérségi startmunka mintaprogram támogatása	1 713	1 447	266	118,4
Támogatási paraméter	7 240	11 812	-4 572	61,3
Ebből:				
Kistérségi startmunka mintaprogram 2013	1 713	1 447	266	118,4
Síkvidéki és dombvidéki tározók építése	92	89	3	103,4
Munkaerő-piaci Programok	1 805	1 536	269	117,5

* Tartalmazza az előző hónapról áthúzódó létszámot is.

Megnevezés (járás)	Hosszabb időtartamú közfoglalkoztatás támogatása	Országos közfoglalkoztatási program támogatása	Kistérségi startmunka mintaprogram támogatása	Támogatási paraméter
Kecskemét	774	0	6	780
Baja	553	0	0	553
Kalocsa	385	0	461	846
Kiskőrös	213	0	166	379
Kiskunfélegyháza	220	0	0	220
Kiskunhalas	289	0	190	479
Bácsalmás	249	0	496	745
Kiskunmajsa	148	0	41	189
Kunszentmiklós	73	0	140	213
Tiszaújváros	134	0	12	146
Jánoshalma	116	0	201	317
Közfoglalkoztatási Koordinációs Osztály	0	2 373	0	2 373
Bács-Kiskun megye	3 154	2 373	1 713	7 240

MÓDSZERTANI ÚTMUTATÓ

Nyilvántartott állás keresők: a Nemzeti Foglalkoztatási Szolgálat (NFSZ) nyilvántartásában lévő állás kereső, az a személy, aki a munkaviszony létesítéséhez szükséges feltételekkel rendelkezik, oktatási intézmény nappali tagozatán nem folytat tanulmányokat, öregségi nyugdíjra nem jogosult, rehabilitációs járadékban nem részesül, az alkalmi foglalkoztatásnak minősülő jogviszony kivételével munkaviszonyban nem áll, egyéb kereső tevékenységet sem folytat, és elhelyezkedése érdekében az állami szervvel együttműködik, és akit az állami foglalkoztatási szerv állás keresőként nyilvántart.

Zárónapi (stock jellegű) adatok: zárónapra, a tárgy hónap 20-ára vonatkozó idő ponti adatok.

A tárgy hónap alatt bekövetkezett eseményekre, áramlásokra vonatkozó (flow jellegű) adatok: az előző hónap zárónapja és a tárgy hónap zárónapja közötti idő intervallumra vonatkoznak.

Érintett létszám: tárgyidőszaki nyitó + tárgyidőszaki belépő létszám együtt.

Az adatok forrása: NFSZ Adattárház.

A területi adatok **2013. július 1-jétől** illetékesség-változás miatt a **44/2012. (XII. 22.) NGM rendelet** (a munkaügyi központok, valamint a fővárosi és megyei kormányhivatal járási (fővárosi kerületi) hivatala munkaügyi kirendeltségének illetékességéről) alapján járásokra vonatkoznak.

Relatív mutatók:

Az országon belüli különböző szintű területi egységek munkaerő-piaci helyzetének összehasonlítására szolgálnak.

- a) **A nyilvántartott állás keresők aránya:** a nyilvántartott állás keresők száma a KSH Nemzetgazdasági Munkaerőmérésében publikált (a tárgy évet megelőző év április 1-jére vonatkozó) gazdaságilag aktív népesség adat százalékában
- b) **Relatív mutató:** a nyilvántartott állás keresők száma a munkavállalási korú népesség százalékában. Ennek a mutatónak a nevezője is a KSH-tól származik (eredeti forrása a Népesség nyilvántartás) településenként is meg lehet határozni, ellentétben az a) mutatóval.
A településsoros adatok megtalálhatók az NFSZ (Nemzeti Foglalkoztatási Szolgálat) http://nfsz.munka.hu/engine.aspx?page=full_afsz_stat_telepules_adatok_2013 honlapján, a Foglalkoztatás/Statistika/Településsoros munkanélküliségi adatok menüpont alatt.

A Bács-Kiskun Megyei Kormányhivatal Munkaügyi Központjának havi rendszeres gyakorisággal megjelenő **Munkaerő-piaci helyzetképe 2012-től megtalálható weblapunkon** a – Statisztika – Munkaerő-piaci tájékoztató – elérési útvonalon:

http://bacs-kiskun.munka.hu/engine.aspx?page=bacs_statistika_munkaeropiati_tajekoztato