



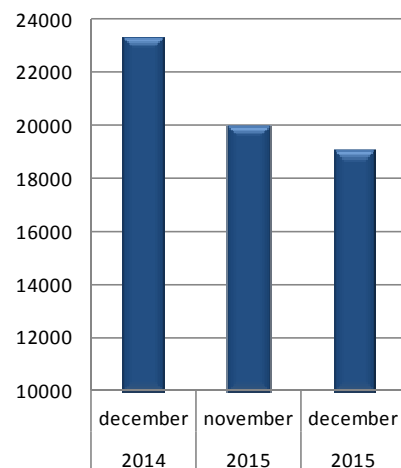
BÁCS-KISKUN MEGYEI KORMÁNYHIVATAL  
Foglalkoztatási Főosztály

MUNKAERŐ-PIACI HELYZETKÉP

BÁCS-KISKUN MEGYÉBEN

2015. DECEMBER

Nyilvántartott álláskeresők  
száma Bács-Kiskun megyében



Kecskemét, 2016. január

Másodlagos publikálás forráshivatkozással történhet.

## A megyei munkanélküliség jellemzői

A nyilvántartott álláskeresők arányának alakulása (a gazdaságilag aktív népesség %-ában)

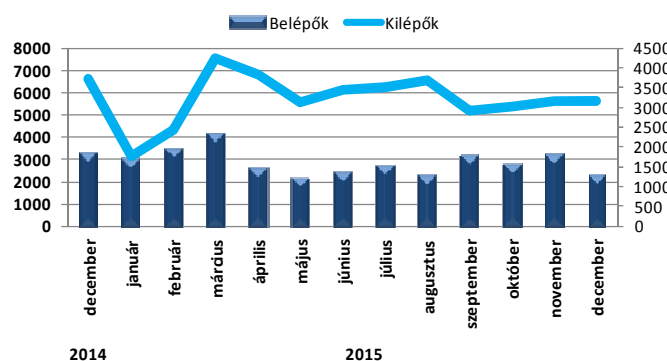
Járás	A nyilvántartott álláskeresők aránya, % a/		
	2015		2014
	december	november	december
Kecskemét	7,0	7,5	8,2
Baja	8,0	8,2	10,7
Kalocsa	10,2	10,4	13,0
Kiskőrös	9,1	9,2	10,1
Kiskunfélegyháza	6,6	6,5	8,3
Kiskunhalas	8,2	10,4	12,0
Bácsalmás	10,7	10,6	13,0
Kiskunmajsza	10,4	10,6	13,8
Kunszentmiklós	9,6	9,9	12,2
Tiszakécske	5,9	5,7	8,1
Jánoshalma	16,7	16,4	19,4
<b>Összesen</b>	<b>8,3</b>	<b>8,7</b>	<b>10,4</b>

a/ Nyilvántartott álláskeresők aránya = a nyilvántartott álláskeresők száma a tárgyidőszakot megelőző év gazdaságilag aktív népesség %-ában.

Az év utolsó hónapjában a **nyilvántartott álláskeresők aránya** (a gazdaságilag aktív népesség százalékában) **8,3%** volt a megyében. Ez a múlt havi aránynál 0,4%-ponttal, az egy évvel korábbinál pedig 2,1%-ponttal **alacsonyabb**.

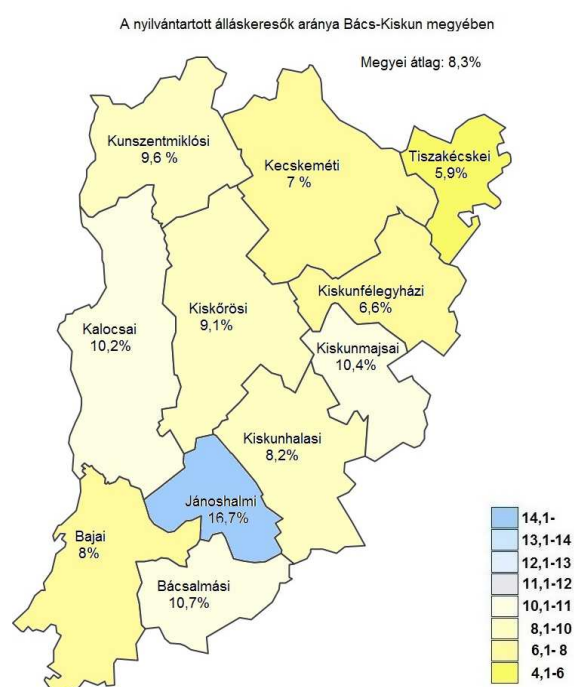
A **nyilvántartott álláskeresők aránya** decemberben Jánoshalma (16,7%), Bácsalmás és Kiskunmajsza (10,7%; 10,4%) járásban volt a legmagasabb a megyében. A munkanélküliség mértéke legalacsonyabb Tiszakécske (5,9%), Kiskunfélegyháza (6,6%) és Kecskemét (7%) térségében volt.

Bács-Kiskun megyei forgalmi adatok az elmúlt egy évben



most regisztráltatta magát első ízben. E létszám 53 fővel, az ismételten belépőké pedig 844 fővel

Bács-Kiskun megyében, **2015 decemberében** az előző hónaphoz képest és egy év távlatában is csökkent a nyilvántartott álláskeresők száma. A zárónapon **19066 fő nyilvántartott álláskereső** szerepelt a regiszterben, az egy hónappal korábbi állapothoz képest **890 fővel**, az egy évvel ezelőtti helyzethez viszonyítva **4283 fővel** (18,3%-kal) **kevesebb**.

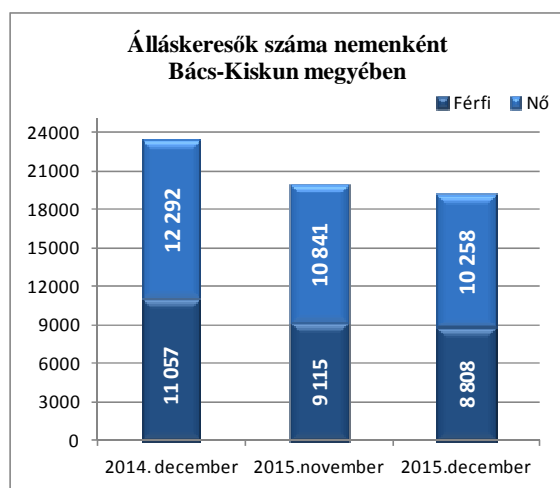


**2015 decemberében** a múlt havihoz képest enyhébb **regisztrációba lépő forgalom** jellemezte megyénket. A tárgyhónapban **2278 fő** kérte a nyilvántartásba vételét a megye foglalkoztatási osztályain, a novemberinél 897 fővel (28,3%-kal), az elmúlt év azonos hónapjánál pedig 986 fővel (30,2%-kal) **kevesebben**.

A nyilvántartásba lépők 8,8%-a (201 fő)

kevesebb az elmúlt havinál. Múlt év decemberéhez képest az új belépők száma 13 fővel, az ismételten belépőké 973 fővel csökkent.

A regisztrációból **kilépők** 2015. decemberi **3168 fős** létszáma az előző havinál 0,4%-kal, az egy évvel korábbitól pedig 15%-kal kevesebb.

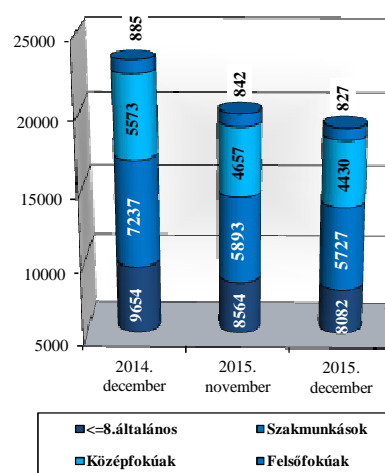


A regisztrált állományon belül a **férfiak** létszáma 3,4 százalékkal, a **nők** létszáma 5,4%-kal kisebbedett az elmúlt hónaphoz képest. Előző év decemberéhez viszonyítva a férfiak létszáma 20,3%-kal, a nőké 16,5%-kal fogyott. A férfiak regisztrált állományon belüli aránya decemberben 46,2%, míg a nőké 53,8% volt. A nemek aránya a férfiak esetében egy hónap alatt 0,5%-pontot emelkedett. A férfiak aránya 2014 decemberéhez képest 1,2 százalékponttal alacsonyabb lett. Nemek szerinti megoszlásban Jánoshalma járásban a legmagasabb

(51,1%) a férfiak aránya, míg a nők esetében Kiskunhalas áll az első helyen, 57%-kal.

Az álláskeresők **iskolai végzettségük** szerinti összetételén belül az elmúlt hónaphoz viszonyítva valamennyi összevont iskolai szint létszáma csökkent. A legfeljebb általános iskolát végzettek létszáma 5,6 százalékkal, az érettségizetteké 4,9%-kal csökkent. Továbbá decemberben a szakmunkások és a diplomások létszáma is mérséklődött (2,8 és 1,8%-kal). Megoszlásukban egy hónap alatt emelkedés a szakmunkások és a diplomások esetében tapasztalható (0,5 és 0,1%-pontos), ugyanakkor a legfeljebb általános iskolát végzők és az érettségizők esetében is mérséklődés látható. A tavalyi állapothoz képest enyhült a szakmunkás végzettségűek és az érettségizettek aránya 0,9 és 0,6%-ponttal, a legfeljebb általános iskolát végzettek és a diplomások esetében emelkedett (1 és 0,5%-pontot). December végén Bács-Kiskun megyében a nyilvántartott álláskeresők 42,4%-a átlagosan legfeljebb 8 osztályt végzett, 30%-a szakmai középfokú végzettséggel rendelkezett. Az állástalanok 23,2%-a a középiskola befejeztével érettségit szerzett, míg a diplomás álláskeresők aránya csak 4,3% volt.

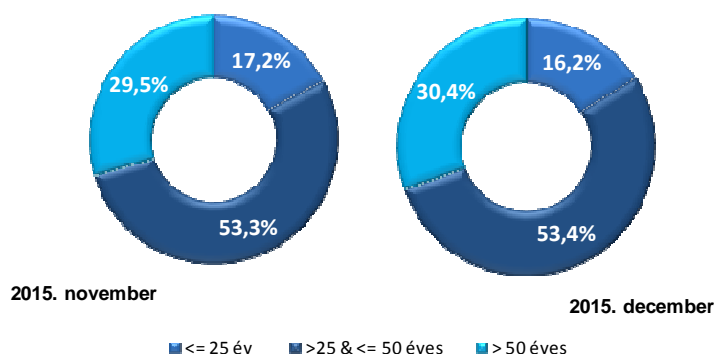
**Álláskeresők száma iskolai végzettségük szerint Bács-Kiskun megyében**



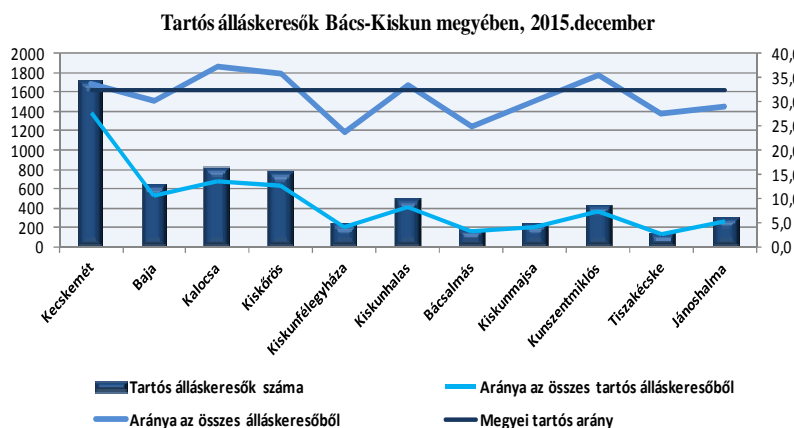
Iskolai végzettség alapján a kunszentmiklósi járásban legnagyobb a legfeljebb általános iskolai végzettséggel rendelkezők aránya (57,5%). A jánoshalmi járásban legalacsonyabb a diplomát

szereztek aránya (1,8%). A legtöbb középfokú végzettségű<sup>1</sup> nyilvántartott álláskeresővel a kecskeméti járás rendelkezik, azonban a megoszlás tekintetében a bajai járás az első 60,9 százalékkal.

### Álláskeresők kor szerinti aránya Bács-Kiskun megyében



Az álláskeresők összevont **kor szerinti** összetételében a regisztráltak 16,2%-a 25 éves vagy fiatalabb, 53,4%-a 26 és 50 év közötti, 30,4%-a pedig 50 év feletti személy. A múlt hónap óta a 25 év alattiak aránya 1 százalékponttal mérséklődött. Előző év decemberéhez viszonyítva emelkedett az 50 év feletti állástalanok aránya 5,3%-ponttal, a 25 év alattiak és a 26-50 év közötti korosztályé azonban mérséklődött 3,2 és 2,1%-ponttal. A jánoshalmi járásban legmagasabb a fiatal korosztályhoz tartozó álláskeresők aránya. Első helyen áll a 26 és 50 év közöttiek esetében Kiskunhalas, míg az 50 év felettek tekintetében Tiszakécske járás.



A nyilvántartott álláskeresők regisztrációjának időtartamát tekintve a **nyilvántartottak 32,4%-a: 6182 fő** már több mint **egy év óta** nem talált megfelelő munkalehetőséget. Ez az arány november óta 0,2%-ponttal, tavaly decemberhez képest pedig 5,9%-ponttal emelkedett.

Az álláskeresők **ellátását** az álláskeresési járadék és az álláskeresési segély, valamint szociális ellátásként a foglalkoztatás helyettesítő támogatás (FHT) szolgálja. A hónap végén a **nyilvántartott álláskeresők 10,4%-a** (1978 fő) **álláskeresési járadékot**, **5,9%-a** (1125 fő) **álláskeresési segélyt**, **36,1%-a** (6876 fő) pedig **foglalkoztatás helyettesítő támogatást** kapott. Az előző hónaphoz képest az álláskeresési járadékra jogosultak köre 0,7%-kal emelkedett. A múlt év decemberével összehasonlítva

<sup>1</sup> Tartalmazza a szakmai középfokú végzettségűket és az érettségivel rendelkezőket.

ugyanaz a létszám 10,3%-kal csökkent. Foglalkoztatás helyettesítő támogatást az egy hónappal korábbinál 2,4%-kal, az egy évvel ezelőttinél 8,7%-kal kevesebben kaptak. Továbbá álláskeresési segélyre az előző hónaphoz képest 47 fővel, előző év azonos hónapjánál 204 fővel többen voltak jogosultak. Az év tizenkettedik hónapjában az álláskeresők 47,7%-a, 9087 fő **nem részesült ellátásban**. Számuk egy hónap alatt 7,9 százalékkal, egy év alatt 28,4%-kal alacsonyabb lett. Arányuk november óta 1,8 százalékponttal, egy év távlatában 6,7%-ponttal csökkent.

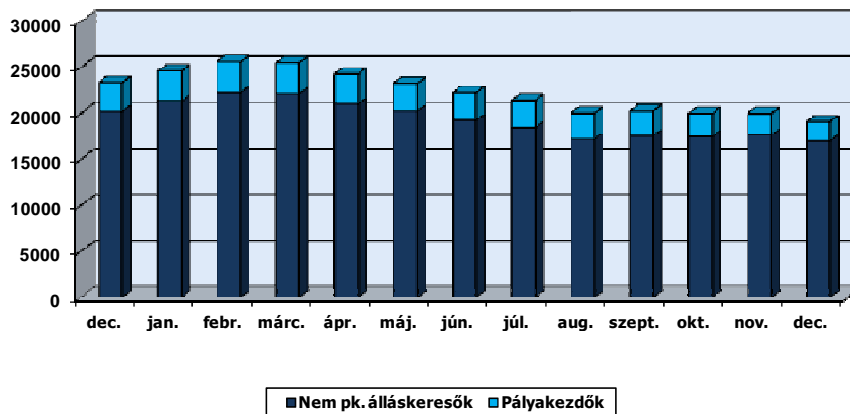
Az összes **szolgáltatásban**<sup>2</sup> érintettek száma **28034** fő volt a megyében 2015 tizenkettedik hónapjáig. A két legmagasabb érintett létszámot produkáló szolgáltatási eszköz a munkaerő-piaci információnyújtás (18706 fő) és az álláskeresési tanácsadás (14860 fő) volt.

## Pályakezdők

A nyilvántartott pályakezdő álláskeresők száma decemberben az előző havinál 253 fővel (10,9%-kal), az egy évvel korábbinál 1062 fővel (33,8%-kal) kevesebb. **Létszámuk** a zárónapon **2077** fő. Arányuk a nyilvántartott álláskeresők körében 10,9%-os, novemberben 11,7%-os, tavaly ilyenkor 13,4%-os volt. A belépőkön belül decemberben 15,9%-ot, tavaly ilyenkor 14,5%-ot képviseltek a pályakezdők.

**Belépő** létszámuk a tárgyhónapban **363** fő volt, amely az elmúlt hónaphoz viszonyítva 154 fővel, az előző év azonos időszakához képest 23,1%-kal alacsonyabb.

Nyilvántartott álláskeresők száma az elmúlt egy évben



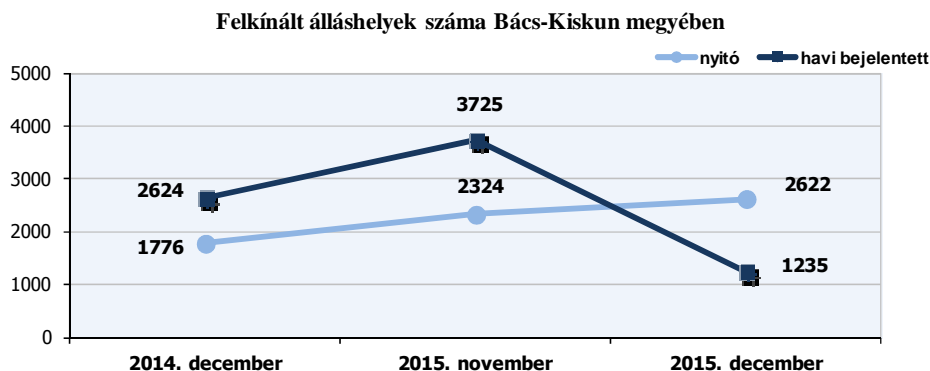
A pályakezdők e havi 616 fős **kilépése** a novemberi létszámnál 99 fővel, a 2014. decemberihez viszonyítva 7 fővel lett kevesebb.

A pályakezdőkön belül a nők aránya a magasabb, 54,2 százalék. 36,6%-ban legfeljebb általános iskolát végzett, 22,1%-uk szakmai középfokú középiskolát, 37%-uk érettségizett, míg a diplomát szerzettek a pályakezdő nyilvántartott álláskeresők 4,2%-át teszik ki. A pályakezdők közül ellátásra 420 fő jogosult, ők mindannyian foglalkoztatás helyettesítő támogatásban részesültek 2015

<sup>2</sup> 2015. januártól halmozott adatok.

decemberén. A pályakezdő állás keresők 15,3%-a már több mint egy év óta nem talál munkát, számuk 318 fő.

### A munkaerő iránti kereslet



December hónap folyamán a bejelentett új álláshelyek száma 1235 darab volt, szemben az előző év decemberi 2624-gyel. Az időszak elején meglévő 2622 álláshellyel együtt **3857 álláshelyet tudunk a hónap során felkínálni** munkát kereső ügyfeleinknek. **Az összes munkalehetőségből 1694 állás maradt a hónap végén betöltetlen.** Ezzel 100 nyilvántartott állás keresőre az időszak végén még 8,9 üres álláshely maradt, szemben a novemberi 13,1 álláshellyel, tavaly ilyenkor pedig 4,5 volt e mutató értéke.

### A munkaerő-piaci támogatások

A nyilvántartott állás keresők munkába történő visszatérését segítik a foglalkoztatási támogatások, melyek nagy része munkaerő-piaci programok keretében valósul meg, de a másodlagos munkaerő-piacon elhelyezkedési lehetőséget nyújt a közfoglalkoztatás is.

Bács-Kiskun megyében a **támogatások által érintettek létszáma**<sup>3</sup> 2015 novemberében<sup>4</sup> **2577 fő**, amely az előző havtól 5,5%-kal (135 fővel) több, az előző év azonos időszakától pedig 17,1%-kal<sup>5</sup> marad el. A támogatottakon belül legtöbbször a **foglalkoztatást elősegítő képzést** (1121 fő), **béreköltség támogatást** (763 fő), valamint **bértámogatást** (143 fő) igénybe vevők vannak. **Munkahelymegőrző támogatásban 331 fő részesül**, amely az októberi létszámnál 22 fővel több, az előző év azonos időszakánál 45 fővel kevesebb. **Lakhatási támogatás** érintett létszáma **95 fő**. A támogatottak jelentős része, **954 fő a TÁMOP programokon keresztül** jut a támogatáshoz, mely létszám az előző havinál 3%-kal alacsonyabb.

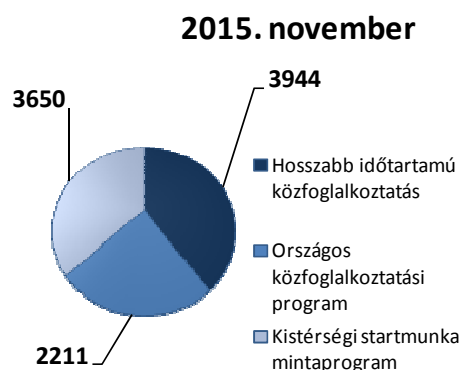
<sup>3</sup> Tartalmazza az előző hónapról áthúzódó létszámot is.

<sup>4</sup> Legutolsó adat

<sup>5</sup> A TÁMOP programok befejeződésével egyre több egyénnek jár le a támogatási időszaka.

## Közfoglalkoztatás<sup>6</sup>

A közfoglalkoztatás keretén belül 2015 novemberében **9805 fő<sup>7</sup>** dolgozott a megyében, amely az előző havi létszámnál 9,8%-kal, az előző év azonos időszakánál pedig 56,2%-kal magasabb. A legtöbb közfoglalkoztatottat ebben a hónapban Kalocsa járásban alkalmazzák (1289 főt), de jelentős létszám tartozik a bácsalmási (957 fő), a bajai (895 fő), valamint Kecskemét (877 fő) térséghez is.



**Hosszabb időtartamú közfoglalkoztatás** érintett létszáma

**3944 fő** volt az év tizenegyedik hónapjában, mely az összes közfoglalkoztatott 40,2%-át jelenti. Iskolai végzettségüket tekintve a legfeljebb általános iskolát végzettek vannak a legnagyobb arányban (56,2%, 2216 fő), de a középfokú szakmai végzettségűek részaránya (26,8%) is közelít a háromtizedhez.

**Országos közfoglalkoztatás** keretében **2211 fő** dolgozott, melynek több mint fele (1158 fő) középfokú végzettségű<sup>8</sup>. A felsőfokú intézményben diplomát szerettek aránya (3,3%) e támogatási formában a legmagasabb. Az országos közfoglalkoztatásban dolgozók körében a férfiak vannak többségben, 59,1 százalék az arányuk.

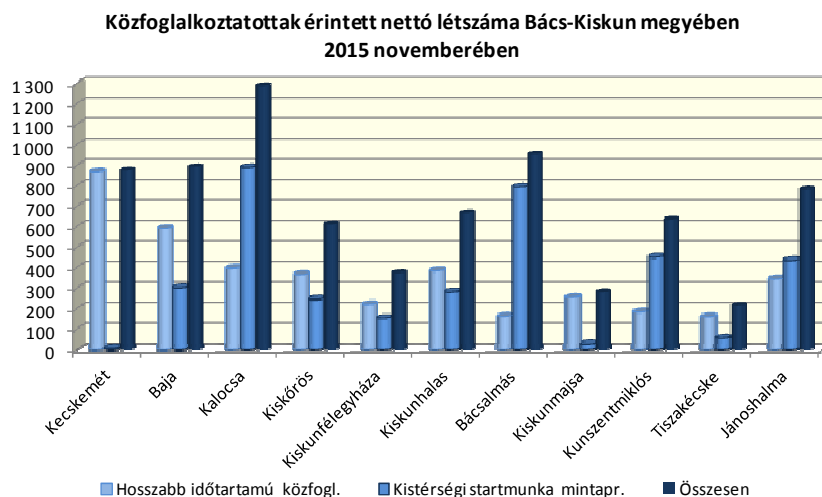
**Kistérségi startmunka mintaprogramban** érintettek létszáma **3650 fő** 2015 novemberében. E kategóriában szinte egyenlő arányban vannak a nők és a férfiak, az iskolai végzettségi fokot tekintve hasonló a hosszabb időtartamú támogatási paraméteréhez. Kistérségi startmunka program keretében az alapfokú végzettségűek vannak a legnagyobb arányban (52,3%), számuk 1910 fő. A közfoglalkoztatottak közül, ebbe a programba tartozók körében legalacsonyabb a diplomások aránya.

Kor szerinti összetétel alapján mindhárom támogatási paraméter esetében a 26 és 50 év közötti dolgozók vannak a legmagasabb létszámmal: kistérségi startmunka mintaprogramon belül 2163 fő, ami majd hattizedes arány; a hosszabb időtartamú közfoglalkoztatásban érintettek 57%-a (2247 fő), míg e korosztályt képviselők száma 1238 fő az országos közfoglalkoztatáson belül (arányuk 56%). Foglalkoztatás helyettesítő támogatásra az érintettek több mint fele jogosult a hosszabb időtartamú közfoglalkoztatásban dolgozók közül. A munkaadó gazdálkodási formáját tekintve mindhárom támogatott programban igen jelentős a költségvetési szerv aránya, 62 és 93,1% között mozog. Emellett 38,2%-os aránnyal képviseltetik magukat a vállalkozások az országos közfoglalkoztatás esetében.

<sup>6</sup> Legutolsó adat

<sup>7</sup> Érintett nettó létszám

<sup>8</sup> Szakmai és érettségizett



A **járások**at tekintve, a hosszabb időtartamú közfoglalkoztatásban dolgozók száma Kecskemét (869 fő), Baja (592 fő), Kalocsa (398 fő) járásban volt a legmagasabb. Kistérségi startmunka mintaprogram esetében az előző hónap megoszlásához képest szinte alig változott a járások aránya. Kalocsa járásban foglalkoztatták a legtöbb munkavállalót, aránya 24,4% az összes kistérségi létszámból, Bácsalmás 21,7, míg Kunszentmiklós 12,4 százalékot képvisel.

### Közérdekű munkavégzés

2015 decemberéig közérdekű munkavégzéssel kapcsolatos **ügyek** száma **3555 db** volt Bács-Kiskun megyében. A legtöbb ügyel a kecskeméti (1149 db) és a kalocsai (717 db) járásban foglalkoztak. Az ügyek több mint fele már teljesített, 27,7%-a lezárt státuszú, míg 5,9 százaléka folyamatban lévő.<sup>9</sup>

A **közérdekű munkát vállaltak** („elkövetők”) száma **2178 fő**<sup>10</sup> volt eddig, a létszám 75 fővel növekedett 2015 novembere óta. A közérdekű munkát vállalók számára az osztályok a foglalkoztatók által megadott igényekhez kapcsolódó munkalehetőségeket ajánlanak fel. 2015 decemberében összesen 94 db munkalehetőség-bejelentés érkezett Bács-Kiskun megye foglalkoztatási osztályaira.



<sup>9</sup> 2014. január 1-jétől halmozódó adatok.

<sup>10</sup> 2014. január 1-jétől halmozódó adat.



Összefoglaló adatok

Megnevezés	2015. december	2015. november	2014. december	Változás az előző hónaphoz képest		Változás az előző év azonos hónapjához képest	
	fő			főben	a bázis %-ában	főben	a bázis %-ában
<b>Nyilvántartott álláskeresők</b>							
Nyilvántartott álláskereső	19066	19956	23349	-890	95,5	-4283	81,7
nemenként							
férfi	8808	9115	11057	-307	96,6	-2249	79,7
nő	10258	10841	12292	-583	94,6	-2034	83,5
végzettségenként							
< = 8. ált. isk.	8082	8564	9654	-482	94,4	-1572	83,7
szakmunkás	5727	5893	7237	-166	97,2	-1510	79,1
érettségi	4430	4657	5573	-227	95,1	-1143	79,5
diplomás	827	842	885	-15	98,2	-58	93,4
pályakezdő	2077	2330	3139	-253	89,1	-1062	66,2
korcsoport							
<= 25 év	3089	3430	4530	-341	90,1	-1441	68,2
>25 & <= 50 éves	10176	10644	12948	-468	95,6	-2772	78,6
> 50 éves	5801	5882	5871	-81	98,6	-70	98,8
nyilvántartásba belépők							
összesen	2278	3175	3264	-897	71,7	-986	69,8
első alkalommal	201	254	214	-53	79,1	-13	93,9
tartósan regisztrált *	6182	6432	6183	-250	96,1	-1	100,0
tartósan regisztráltak aránya (%)	32,4	32,2	26,5		0,2 %-pont		5,9 %-pont
álláskeresők aránya ** (%)	8,3	8,7	10,4		-0,4 %-pont		-2,1 %-pont
<b>Foglalkoztatási támogatások***</b>							
Megnevezés	2015. november	2015. október	2014. november	Változás az előző hónaphoz képest		Változás az előző év azonos hónapjához képest	
	fő			főben	a bázis %-ában	főben	a bázis %-ában
Közfoglalkoztatás	9805	8930	6277	875	109,8	3528	156,2
ezen belül							
Hosszabb időtartamú közfoglalkoztatás	3944	3059	2547	885	128,9	1397	154,8
Országos közfoglalkoztatási program	2211	2289	730	-78	96,6	1481	302,9
Kistérségi startmunka mintaprogram	3650	3582	3000	68	101,9	650	121,7
Támogatási eszközök	2577	2442	3107	135	105,5	-530	82,9

\* Egy éve, vagy annál régebben megszakítás nélkül minden hónapban szerepel a regisztrált álláskeresők állományában

\*\* A gazdaságilag aktív népesség %-ában

\*\*\* Legutolsó adat

**A nyilvántartott álláskeresők száma**

Megnevezés (járás)	2015. december	Változása az előző hónaphoz		Változása az előző év azonos időszakához	
		fő	Index, %	fő	Index, %
Kecskemét	5107	-355	93,5	-794	86,5
Baja	2194	-66	97,1	-698	75,9
Kalocsa	2252	-43	98,1	-579	79,5
Kiskőrös	2204	-29	98,7	-200	91,7
Kiskunfélegyháza	1100	13	101,2	-268	80,4
Kiskunhalas	1543	-416	78,8	-671	69,7
Bácsalmás	829	14	101,7	-157	84,1
Kiskunmajsja	853	-16	98,2	-251	77,3
Kunszentmiklós	1259	-36	97,2	-308	80,3
Tiszakécske	599	24	104,2	-203	74,7
Jánoshalma	1126	20	101,8	-154	88,0
<b>Bács-Kiskun megye</b>	<b>19066</b>	<b>-890</b>	<b>95,5</b>	<b>-4283</b>	<b>81,7</b>

**Összetétel adatok**

Megnevezés (járás)	Ellátási típus szerint				
	Nem résztvevő	Álláskeresési		FHT	Összesen
		járadék	segély		
Álláskeresők száma (fő)					
Kecskemét	2062	546	293	2206	5107
Baja	1051	256	162	725	2194
Kalocsa	1190	219	151	692	2252
Kiskőrös	1169	225	140	670	2204
Kiskunfélegyháza	627	145	93	235	1100
Kiskunhalas	739	135	32	637	1543
Bácsalmás	349	94	53	333	829
Kiskunmajsja	440	72	33	308	853
Kunszentmiklós	610	110	86	453	1259
Tiszakécske	296	83	54	166	599
Jánoshalma	554	93	28	451	1126
<b>Bács-Kiskun megye</b>	<b>9087</b>	<b>1978</b>	<b>1125</b>	<b>6876</b>	<b>19066</b>

Megnevezés (járás)	Nemenként		Iskolai végzettségként					
	Férfi	Nő	8. ált.-nál kevesebb	Általános iskola	Szakmunk. Szakis.	Szakközépi Technikum	Gimnázium	Főiskola Egyetem
	Álláskeresők száma (fő)							
Kecskemét	2369	2738	190	1754	1349	949	509	356
Baja	1052	1142	61	674	813	388	134	124
Kalocsa	1036	1216	114	804	758	362	124	90
Kiskőrös	973	1231	162	858	646	299	179	60
Kiskunfélegyháza	487	613	24	397	320	218	99	42
Kiskunhalas	663	880	189	470	495	232	115	42
Bácsalmás	412	417	45	314	295	71	83	21
Kiskunmajsja	404	449	97	347	226	88	76	19
Kunszentmiklós	569	690	114	610	309	115	82	29
Tiszakécske	268	331	38	232	197	53	55	24
Jánoshalma	575	551	119	469	319	95	104	20
<b>Bács-Kiskun megye</b>	<b>8808</b>	<b>10258</b>	<b>1153</b>	<b>6929</b>	<b>5727</b>	<b>2870</b>	<b>1560</b>	<b>827</b>

Megnevezés (járás)	Korcsoportonként					
	<=20	>20 & <=25	>25 & <=35	>35 & <=45	>45 & <=55	>55
	éves					
Álláskeresők száma (fő)						
Kecskemét	222	535	991	1162	1156	1041
Baja	84	258	423	465	488	476
Kalocsa	108	248	426	542	489	439
Kiskőrös	124	248	429	490	482	431
Kiskunfélegyháza	50	136	197	242	223	252
Kiskunhalas	61	189	304	380	353	256
Bácsalmás	53	93	173	175	168	167
Kiskunmajsja	42	106	149	208	202	146
Kunszentmiklós	65	155	236	274	266	263
Tiszakécske	22	54	106	131	134	152
Jánoshalma	86	150	213	287	219	171
<b>Bács-Kiskun megye</b>	<b>917</b>	<b>2172</b>	<b>3647</b>	<b>4356</b>	<b>4180</b>	<b>3794</b>

A bejelentett betöltetlen álláshelyek havi mértéke  
2015. december

Megnevezés (járás)	Előző havi záró állomány	A hónap folyamán bejelentett álláshelyek száma	Havi érvényes bejelentések	A hónap folyamán megszűnt álláshelyek	Tárgyhavi záró állomány
<b>db</b>					
Kecskemét	608	299	907	674	233
Baja	263	158	421	302	119
Kalocsa	193	179	372	253	119
Kiskőrös	186	164	350	200	150
Kiskunfélegyháza	335	101	436	68	368
Kiskunhalas	405	173	578	365	213
Bácsalmás	32	48	80	65	15
Kiskunmajsza	32	35	67	42	25
Kunszentmiklós	477	27	504	133	371
Tiszaújváros	20	18	38	26	12
Jánoshalma	71	33	104	35	69
<b>Bács-Kiskun megye összesen</b>	<b>2622</b>	<b>1235</b>	<b>3857</b>	<b>2163</b>	<b>1694</b>
A. - mezőgazdaság, erdőgazd., halászat	231	82	313	114	199
B. - bányászat, kőfejtés	0		0	0	
C. - feldolgozóipar	595	245	840	298	542
D. - villamosenergia-, gáz-, gőzellátás	1	0	1	1	0
E. - vízellátás, szennyvíz gyűjtése, kezelése, hulladékgazdálkodás	3	14	17	0	17
F. - építőipar	54	24	78	41	37
G. - kereskedelem, gépjárműjavítás	211	173	384	218	166
H. - szállítás, raktározás	41	28	69	43	26
I. - szálláshely-szolgáltatás, vendégl.	53	44	97	61	36
J. - információ, kommunikáció	40	17	57	42	15
K. - pénzügyi, biztosítási tevékenység	30	9	39	15	24
L. - ingatlanügyletek	7	5	12	9	3
M. - szakmai, tudományos, műszaki tev.	49	37	86	53	33
N. - adminisztratív és szolgáltatást támogató tevékenység	344	55	399	180	219
O. - közigazgatás, védelem, kötelező társadalombiztosítás	699	399	1098	811	287
P. - oktatás	28	20	48	38	10
Q. - humán-egészségügyi, szociális ellátás	203	31	234	198	36
R. - művészet, szórakoztatás, szabadidő	2	8	10	7	3
S. - egyéb szolgáltatás	31	40	71	34	37
T,U. - egyéb tevékenység, kitöltetlen	0	4	4	0	4
<b>Bács-Kiskun megye összesen</b>	<b>2622</b>	<b>1235</b>	<b>3857</b>	<b>2163</b>	<b>1694</b>
támogatott	967	649	1616	1177	439
nem támogatott	1655	586	2241	986	1255
<b>Bács-Kiskun megye összesen</b>	<b>2622</b>	<b>1235</b>	<b>3857</b>	<b>2163</b>	<b>1694</b>
<b>megoszlás, %</b>					
Kecskemét	23,2	24,2	23,5	31,2	13,8
Baja	10,0	12,8	10,9	14,0	7,0
Kalocsa	7,4	14,5	9,6	11,7	7,0
Kiskőrös	7,1	13,3	9,1	9,2	8,9
Kiskunfélegyháza	12,8	8,2	11,3	3,1	21,7
Kiskunhalas	15,4	14,0	15,0	16,9	12,6
Bácsalmás	1,2	3,9	2,1	3,0	0,9
Kiskunmajsza	1,2	2,8	1,7	1,9	1,5
Kunszentmiklós	18,2	2,2	13,1	6,1	21,9
Tiszaújváros	0,8	1,5	1,0	1,2	0,7
Jánoshalma	2,7	2,7	2,7	1,6	4,1
<b>Bács-Kiskun megye összesen</b>	<b>100,0</b>	<b>100,0</b>	<b>100,0</b>	<b>100,0</b>	<b>100,0</b>
támogatott	36,9	52,6	41,9	54,4	25,9
nem támogatott	63,1	47,4	58,1	45,6	74,1
<b>Bács-Kiskun megye összesen</b>	<b>100,0</b>	<b>100,0</b>	<b>100,0</b>	<b>100,0</b>	<b>100,0</b>

A nyilvántartott álláskereső keresett foglalkozás szerint és a bejelentett üres álláshelyek száma, megoszlása, Bács-Kiskun megyében, 2015. december végén  
30 leggyakoribb foglalkozás

Sorszám	Összes álláskereső			Bejelentett üres állások			Pályakezdő álláskereső		
	Foglalkozások	Regisztrált, fő	megoszlás, %	Állások	(db)	megoszlás, %	Foglalkozások	Regisztrált, fő	megoszlás, %
1	9239 Egyéb, máshova nem sorolható egyszerű szolgáltatási és szállítási foglalkozású	4767	25,0	9310 Egyszerű ipari foglalkozású	202	11,9	9239 Egyéb, máshova nem sorolható egyszerű szolgáltatási és szállítási foglalkozású	472	22,7
2	5113 Bolti eladó	1532	8,0	9239 Egyéb, máshova nem sorolható egyszerű szolgáltatási és szállítási foglalkozású	181	10,7	4112 Általános irodai adminisztrátor	246	11,8
3	4112 Általános irodai adminisztrátor	1068	5,6	9225 Kézi csomagoló	159	9,4	5113 Bolti eladó	152	7,3
4	9112 Intézményi takarító és kisegítő	604	3,2	9331 Egyszerű mezőgazdasági foglalkozású	98	5,8	5132 Pincér	58	2,8
5	8417 Tehergépkocsi-vezető, kamionsofőr	357	1,9	9332 Egyszerű erdészeti, vadászati és halászati foglalkozású	71	4,2	5211 Fodrász	44	2,1
6	9331 Egyszerű mezőgazdasági foglalkozású	337	1,8	3511 Szociális segítő	50	3,0	9331 Egyszerű mezőgazdasági foglalkozású	38	1,8
7	9119 Egyéb takarító és kisegítő	314	1,6	5113 Bolti eladó	50	3,0	5133 Pultos	36	1,7
8	9236 Konyhai kisegítő	310	1,6	4112 Általános irodai adminisztrátor	44	2,6	7321 Lakatos	34	1,6
9	7321 Lakatos	297	1,6	7114 Pék, édesipartermék-gyártó	39	2,3	9310 Egyszerű ipari foglalkozású	32	1,5
10	9231 Portás, telepőr, egyszerű ór	279	1,5	9211 Személgyűjtő, utcacseprő	35	2,1	8211 Mechanikaigép-összeszerelő	30	1,4
11	9310 Egyszerű ipari foglalkozású	269	1,4	8425 Targoncavezető	33	1,9	5134 Szakács	29	1,4
12	5132 Pincér	259	1,4	5254 Vagyonőr, testőr	32	1,9	9236 Konyhai kisegítő	27	1,3
13	9223 Rakodómunkás	241	1,3	8212 Villamosberendezés-összeszerelő	30	1,8	7223 Bútorasztalos	23	1,1
14	7535 Festő és mázó	233	1,2	7212 Szabó, varró	28	1,7	3623 Anyaggyártó, felvásárló	21	1,0
15	5254 Vagyonőr, testőr	227	1,2	9119 Egyéb takarító és kisegítő	26	1,5	7511 Kőműves	21	1,0
16	7511 Kőműves	223	1,2	2312 Szociális munkás és tanácsadó	25	1,5	9112 Intézményi takarító és kisegítő	21	1,0
17	9329 Egyéb egyszerű építőipari foglalkozású	210	1,1	3624 Ügynök (a biztosítási ügynök kivételével)	25	1,5	9119 Egyéb takarító és kisegítő	21	1,0
18	8211 Mechanikaigép-összeszerelő	204	1,1	8125 Fafeldolgozó gép kezelője és gyártósor mellett dolgozó	24	1,4	7114 Pék, édesipartermék-gyártó	19	0,9
19	5211 Fodrász	157	0,8	8122 Ruházati gép kezelője és gyártósor mellett dolgozó	21	1,2	9329 Egyéb egyszerű építőipari foglalkozású	19	0,9
20	8425 Targoncavezető	154	0,8	9112 Intézményi takarító és kisegítő	21	1,2	3332 Fizioterápiás asszisztens, masszőr	18	0,9
21	7223 Bútorasztalos	139	0,7	9329 Egyéb egyszerű építőipari foglalkozású	21	1,2	3910 Egyéb ügyintéző	17	0,8
22	4190 Egyéb, máshova nem sorolható irodai, ügyviteli foglalkozású	137	0,7	7111 Húsfeldolgozó	19	1,1	7535 Festő és mázó	17	0,8
23	6115 Dísznövény-, virág- és faiskolai kertész, csemetenevelő	135	0,7	9321 Kubikos	19	1,1	5135 Cukrász	16	0,8
24	3513 Szociális gondozó, szakgondozó	132	0,7	8219 Egyéb termék-összeszerelő	17	1,0	7323 Forgácsoló	16	0,8
25	5134 Szakács	130	0,7	5134 Szakács	15	0,9	3611 Pénzügyi ügyintéző (a pénzügyi ügyintéző kivételével)	15	0,7
26	7114 Pék, édesipartermék-gyártó	125	0,7	7333 Mezőgazdasági és ipari gép (motor) karbantartója, javítója	15	0,9	6121 Szarvasmarha-, ló-, sertés-, juhtartó és -tenyésztő	15	0,7
27	3910 Egyéb ügyintéző	124	0,7	7323 Forgácsoló	14	0,8	3513 Szociális gondozó, szakgondozó	14	0,7
28	7212 Szabó, varró	120	0,6	3135 Minőségbiztosítási technikus	13	0,8	5212 Kozmetikus	14	0,7
29	7333 Mezőgazdasági és ipari gép (motor) karbantartója, javítója	119	0,6	3622 Kereskedelmi ügyintéző	13	0,8	2152 Rendszergazda	13	0,6
30	7111 Húsfeldolgozó	118	0,6	7524 Épületvillamosági szerelő, villanyszerelő	13	0,8	5242 Házvezető	13	0,6

Munkaerő-piaci támogatások eszközei  
2015. november\*

Érintett bruttó létszám a/	2015.	2015.	2014.	Változás az előző		Változás az előző	
	november	október	november	hónaphoz képest		évhez képest	
	fő			főben	a bázis %-ában	főben	a bázis %-ában
Foglalkoztatást elősegítő képzés támogatása	1121	910	1236	211	123,2	-115	90,7
Bértámogatás	143	126	582	17	113,5	-439	24,6
Álláskeresők vállalkozóvá válását elősegítő támogatások	117	122	192	-5	95,9	-75	60,9
Bérköltség támogatás	763	879	565	-116	86,8	198	135,0
Helyközi utazás támogatása	7	6	1	1	116,7	6	700,0
Munkaadós képzés támogatása	0	0	1	0	0,0	-1	0
Lakhatási támogatás	95	90	154	5	105,6	-59	61,7
<b>Munkaerő-piaci támogatás eszközei b/</b>	<b>2246</b>	<b>2133</b>	<b>2731</b>	<b>113</b>	<b>105,3</b>	<b>-485</b>	<b>82,2</b>
Ezen belül:							
TÁMOP programok:							
TÁMOP 1.1.2-11/1	120	280	2064	-160	42,9	-1944	5,8
TÁMOP 2.1.6	834	703	388	131	118,6	446	214,9
TÁMOP összesen	954	983	2452	-29	97,0	-1498	38,9
Ifjúsági Garancia GINOP 5.2.1	910	753	0	157	120,8	910	0,0
Visszatérő 2015	161	127	0	34	126,8	161	0,0
Egyéb programok	221	270	279	-49	81,9	-58	79,2
<b>Munkaerő-piaci Programok</b>	<b>2246</b>	<b>2133</b>	<b>2731</b>	<b>113</b>	<b>105,3</b>	<b>-485</b>	<b>82,2</b>
Munkahelymegőrző támogatás c/	331	309	376	22	107,1	-45	88,0
<b>Támogatások összesen</b>	<b>2577</b>	<b>2442</b>	<b>3107</b>	<b>135</b>	<b>105,5</b>	<b>-530</b>	<b>82,9</b>

\* Legutolsó adat

a/ Tartalmazza az előző hónapról áthúzódó létszámot is.

b/ NFSZ Adattárház adatai

c/ A Foglalkoztatási Osztályok nyilvántartása alapján

Megnevezés (járás)	Foglalkoztatást elősegítő képzés támogatása	Álláskereső klubban való részvétel idejére keresetpótló juttatás	Bértámogatás	Álláskeresők vállalkozóvá válását elősegítő támogatások	Bérköltség támogatás	Helyközi utazás támogatása	Munkaadós képzés támogatása	Munkahely-megőrző támogatás	Lakhatási támogatás	Munkaerő-piaci támogatás eszközei
Kecskemét	280	0	12	18	168	0	0	83	0	561
Baja	243	0	27	25	105	7	0	91	0	498
Kalocsa	159	0	35	19	131	0	0	48	0	392
Kiskörös	43	0	10	22	71	0	0	54	0	200
Kiskunfélegyháza	67	0	2	4	34	0	0	3	0	110
Kiskunhalas	80	0	14	9	86	0	0	19	0	208
Bácsalmás	89	0	18	5	43	0	0	0	0	155
Kiskunmajsa	31	0	2	6	22	0	0	6	0	67
Kunszentmiklós	40	0	1	1	38	0	0	21	0	101
Tiszakécske	51	0	11	5	35	0	0	6	0	108
Jánoshalma	38	0	11	3	30	0	0	0	0	82
Foglalkozási Főosztály	0	0	0	0	0	0	0	0	95	95
<b>Bács-Kiskun megye</b>	<b>1121</b>	<b>0</b>	<b>143</b>	<b>117</b>	<b>763</b>	<b>7</b>	<b>0</b>	<b>331</b>	<b>95</b>	<b>2577</b>

**Közfoglalkoztatás  
2015. november\***

Érintett nettó létszám**	2015. november	2015. október	2014. november	Változás az előző hónaphoz képest		Változás az előző évhez képest	
	fő			főben	a bázis %-ában	főben	a bázis %-ában
Hosszabb időtartamú közfoglalkoztatás támogatása	3 944	3 059	2 547	885	128,9	1 397	154,8
Országos közfoglalkoztatási program támogatása	2 211	2 289	730	-78	96,6	1 481	302,9
Kistérségi startmunka mintaprogram támogatása	3 650	3 582	3 000	68	101,9	650	121,7
<b>Támogatási paraméter</b>	<b>9 805</b>	<b>8 930</b>	<b>6 277</b>	<b>875</b>	<b>109,8</b>	<b>3 528</b>	<b>156,2</b>

\* Legutolsó adat

\*\* Tartalmazza az előző hónapról áthúzódó létszámot is.

Megnevezés (járás)	Hosszabb időtartamú közfoglalkoztatás támogatása	Országos közfoglalkoztatási program támogatása	Kistérségi startmunka mintaprogram támogatása	Támogatási paraméter
Kecskemét	869	0	8	<b>877</b>
Baja	592	0	303	<b>895</b>
Kalocsa	398	0	891	<b>1 289</b>
Kiskörös	367	0	246	<b>613</b>
Kiskunfélegyháza	222	0	154	<b>376</b>
Kiskunhalas	385	0	283	<b>668</b>
Bácsalmás	163	0	794	<b>957</b>
Kiskunmajsza	256	0	27	<b>283</b>
Kunszentmiklós	184	0	452	<b>636</b>
Tiszakécske	161	0	56	<b>217</b>
Jánoshalma	347	0	436	<b>783</b>
Foglalkoztatási Főosztály	0	2 211	0	<b>2 211</b>
<b>Bács-Kiskun megye</b>	<b>3 944</b>	<b>2 211</b>	<b>3 650</b>	<b>9 805</b>

## A közfoglalkoztatottak száma, összetétele

Megnevezés (járás)	2015. november	Változása az előző hónaphoz		Változás az előző év azonos hónapjához képest	
		fő	Index, %	fő	Index, %
Kecskemét	877	293	150,2	564	280,2
Baja	895	105	113,3	231	134,8
Kalocsa	1 289	133	111,5	150	113,2
Kiskőrös	613	70	112,9	58	110,5
Kiskunfélegyháza	376	47	114,3	142	160,7
Kiskunhalas	668	42	106,7	72	112,1
Bácsalmás	957	85	109,7	227	131,1
Kiskunmajs a	283	58	125,8	92	148,2
Kunszentmiklós	636	46	107,8	196	144,5
Tiszakécs ke	217	20	110,2	39	121,9
Jánoshalma	783	54	107,4	276	154,4
Foglalkoztatási Főosztály*	2 211	-78	96,6	1481	302,9
<b>Bács-Kiskun megye</b>	<b>9805</b>	<b>875</b>	<b>109,8</b>	<b>3528</b>	<b>156,2</b>

Megnevezés (járás)	Nemenként		Iskolai végzettségenként					
	Férfi	Nő	8. ált.-nál kevesebb	Általános iskola	Szaktmunk. Szakisk.	Szakközépi. Technikum	Gimnázium	Főiskola Egyetem
Kecskemét	382	495	79	450	200	85	48	15
Baja	440	455	34	377	335	98	32	20
Kalocsa	599	690	70	646	393	126	33	21
Kiskőrös	269	344	45	320	166	60	20	2
Kiskunfélegyháza	178	198	17	179	94	52	29	5
Kiskunhalas	284	384	70	279	222	55	29	13
Bácsalmás	435	522	39	423	333	79	75	8
Kiskunmajs a	136	147	34	127	68	24	26	4
Kunszentmiklós	269	367	55	349	148	46	35	3
Tiszakécs ke	76	141	16	111	65	7	17	1
Jánoshalma	363	420	71	334	248	54	70	6
Foglalkoztatási Főosztály*	1306	905	90	890	729	296	133	72
<b>Bács-Kiskun megye</b>	<b>4737</b>	<b>5068</b>	<b>620</b>	<b>4485</b>	<b>3001</b>	<b>982</b>	<b>547</b>	<b>170</b>



Közérdekű munkavégzés adatai

Járás	Ügyek száma*							Elkövetők száma*	Elkövetők	Munkalehetőség bejelentések
	Folyamatban	Kijelölt	Munkavégzés	Teljesített	Lezárt	Elévült	Összesen	fő	számának változása előző hónaphoz képest	
	db								fő	db
Kecskemét	106	39		490	342	172	<b>1149</b>	633	17	15
Baja	7	5	9	187	48	10	<b>266</b>	179	7	10
Kalocsa	21	26		465	203	2	<b>717</b>	387	15	19
Kiskőrös	5	4	22	154	64	10	<b>259</b>	190	13	14
Kiskunfélegyháza	2	10		58	35	3	<b>108</b>	80	5	5
Kiskunhalas	4	13	18	226	91		<b>352</b>	243	6	15
Bácsalmás	6	2	2	68	32		<b>110</b>	79	2	4
Kiskunmajsa	23			83	38		<b>144</b>	90	2	2
Kunszentmiklós	25	1	1	92	77	15	<b>211</b>	127	2	2
Tiszaújváros	4	5	8	25	11	1	<b>54</b>	39	3	3
Jánoshalma	6	2	5	125	43	4	<b>185</b>	131	3	5
<b>Bács-Kiskun megye</b>	<b>209</b>	<b>107</b>	<b>65</b>	<b>1973</b>	<b>984</b>	<b>217</b>	<b>3555</b>	<b>2178</b>	<b>75</b>	<b>94</b>

\*2014. január 1. óta halmozott adat

## MÓDSZERTANI ÚTMUTATÓ

**Nyilvántartott álláskeresők:** a Nemzeti Foglalkoztatási Szolgálat (NFSZ) nyilvántartásában lévő álláskereső, az a személy, aki a munkaviszony létesítéséhez szükséges feltételekkel rendelkezik, oktatási intézmény nappali tagozatán nem folytat tanulmányokat, öregségi nyugdíjra nem jogosult, rehabilitációs járadékban nem részesül, az alkalmi foglalkoztatásnak minősülő jogviszony kivételével munkaviszonyban nem áll, egyéb kereső tevékenységet sem folytat, és elhelyezkedése érdekében az állami szervvel együttműködik, és akit az állami foglalkoztatási szerv álláskeresőként nyilvántart.

**Zárónapi (stock jellegű) adatok:** zárónapra, a tárgy hónap 20-ára vonatkozó időponti adatok.

**A tárgy hónap alatt bekövetkezett eseményekre, áramlásokra vonatkozó (flow jellegű) adatok:** az előző hónap zárónapja és a tárgy hónap zárónapja közötti időintervallumra vonatkoznak.

**Érintett létszám:** tárgyidőszaki nyitó + tárgyidőszaki belépő létszám együtt.

**Az adatok forrása:** NFSZ Adattárház.

A területi adatok **2013. július 1-jétől** illetékesség-változás miatt a **44/2012. (XII. 22.) NGM rendelet** (a munkaügyi központok, valamint a fővárosi és megyei kormányhivatal járási (fővárosi kerületi) hivatala munkaügyi kirendeltségének illetékességéről) alapján járásokra vonatkoznak.

A **67/2015. (III. 30.) Korm. rendelet** módosításának 2015. július 22-i hatályba lépését követően megváltozott az állami foglalkoztatási szervként eljáró Bajai, Bácsalmási, Kiskunhalasi és a Jánoshalmi Járási Hivatalok illetékességi területe.

**2015. április 1-jétől a 2010. évi CXXVI. törvény** (a fővárosi és megyei kormányhivatalokról, valamint a fővárosi és megyei kormányhivatalok kialakításáról és a területi integrációval összefüggő törvénymódosításokról) értelmében a Bács-Kiskun Megyei Kormányhivatal Munkaügyi Központjának jogutódja a Bács-Kiskun Megyei Kormányhivatal Foglalkoztatási Főosztálya.

### Relatív mutatók:

Az országon belüli különböző szintű területi egységek munkaerő-piaci helyzetének összehasonlítására szolgálnak.

a) **A nyilvántartott álláskeresők aránya:** a nyilvántartott álláskeresők száma a KSH Nemzetgazdasági Munkaerőmérlegében publikált (a tárgyévet megelőző év április 1-jére vonatkozó) gazdaságilag aktív népesség adat százalékában

b) **Relatív mutató:** a nyilvántartott álláskeresők száma a munkavállalási korú népesség százalékában. Ennek a mutatónak a nevezője is a KSH-tól származik (eredeti forrása a Népesség nyilvántartás) településenként is meg lehet határozni, ellentétben az a) mutatóval.

A településsoros adatok megtalálhatók az NFSZ (Nemzeti Foglalkoztatási Szolgálat) [http://nfsz.munka.hu/engine.aspx?page=full\\_afsz\\_stat\\_telepules\\_adatok\\_2015](http://nfsz.munka.hu/engine.aspx?page=full_afsz_stat_telepules_adatok_2015) honlapján, a Foglalkoztatás/Statisztika/Településsoros munkanélküliségi adatok menüpont alatt.

**Közérdekű munkavégzés tartalma:** a közérdekű munkával sújtott, illetve a meg nem fizetett pénzbírság vagy helyszíni bírság megváltása érdekében közérdekű munkát vállalt elkövetők, továbbá a helyi önkormányzat rendeletében meghatározott magatartást elkövetőkre kiszabott közigazgatási bírságot közérdekű munkával megváltó kötelezettek, valamint közérdekű munkával sújtott elítéltek közérdekű munkavégzésével kapcsolatos információk.

A Bács-Kiskun Megyei Kormányhivatal Foglalkoztatási Főosztályának havi rendszeres gyakorisággal megjelenő **Munkaerő-piaci helyzetképe 2012-től megtalálható weblapunkon** a – Statisztika – Munkaerő-piaci tájékoztató – elérési útvonalon:

[http://bacs-kiskun.munka.hu/engine.aspx?page=bacs\\_statiztika\\_munkaeropiati\\_tajekoztato](http://bacs-kiskun.munka.hu/engine.aspx?page=bacs_statiztika_munkaeropiati_tajekoztato)