



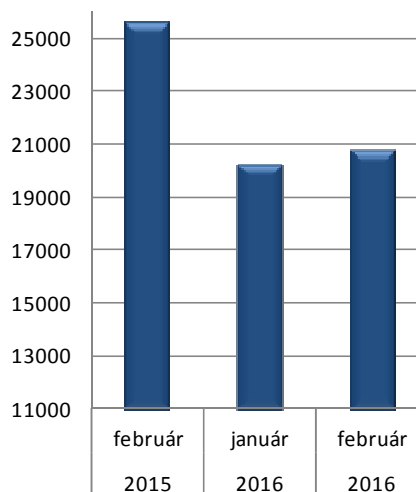
BÁCS-KISKUN MEGYEI KORMÁNYHIVATAL
Foglalkoztatási Főosztály

MUNKAERŐ-PIACI HELYZETKÉP

BÁCS-KISKUN MEGYÉBEN

2016. FEBRUÁR

Nyilvántartott álláskereső
száma Bács-Kiskun megyében



Kecskemét, 2016. március

Másodlagos publikálás forráshivatkozással történhet.

A megyei munkanélküliség jellemzői

A nyilvántartott álláskeresők arányának alakulása (a gazdaságilag aktív népesség %-ában)

Járás	A nyilvántartott álláskeresők aránya, % a/		
	2016	2016	2015
	február	január	február
Kecskemét	7,3	7,2	8,5
Baja	8,8	8,2	11,4
Kalocsa	11,2	11,1	14,0
Kiskőrös	9,8	9,7	10,9
Kiskunfélegyháza	7,2	6,9	9,0
Kiskunhalas	9,0	8,6	12,8
Bácsalmás	12,6	11,9	15,0
Kiskunmajsza	11,4	11,1	13,8
Kunszentmiklós	11,0	10,9	14,4
Tiszakécske	6,8	6,4	8,8
Jánoshalma	17,6	17,9	22,4
Összesen	9,1	8,9	11,2

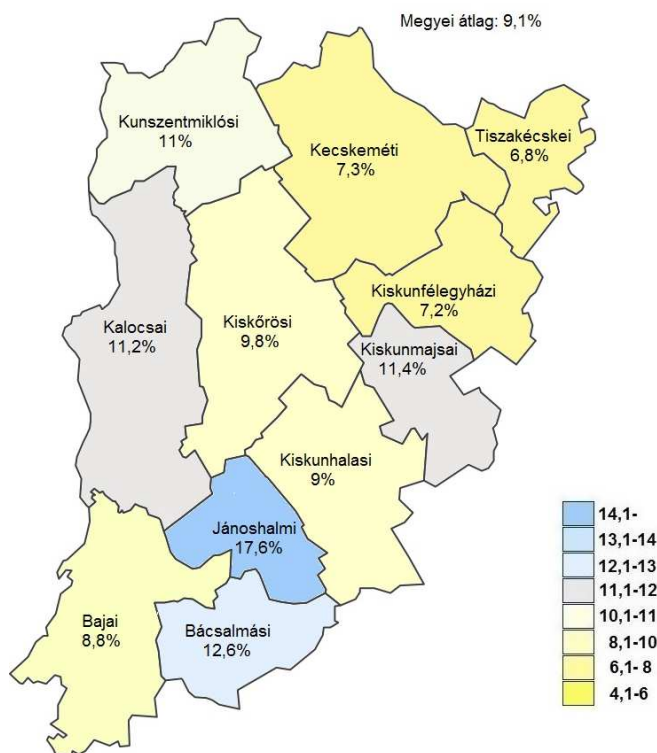
a/ Nyilvántartott álláskeresők aránya = a nyilvántartott álláskeresők száma a tárgyidőszakot megelőző év gazdaságilag aktív népesség %-ában.

Az év második hónapjában a **nyilvántartott álláskeresők aránya** (a gazdaságilag aktív népesség százalékában) **9,1%** volt a megyében. Ez a múlt havi aránynál 0,2%-ponttal magasabb, az egy évvel korábbinál pedig 2,1%-ponttal **alacsonyabb**.

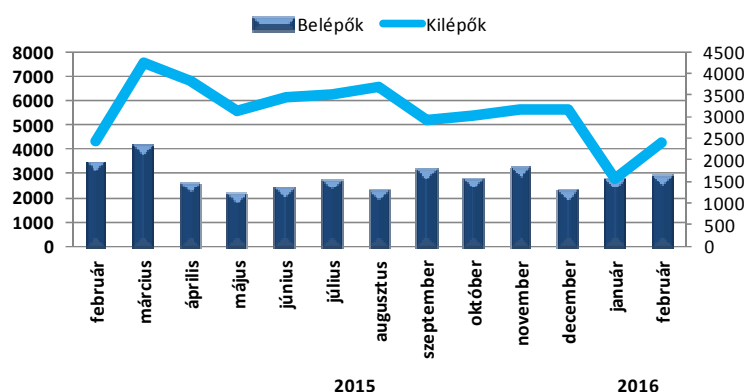
A **nyilvántartott álláskeresők aránya** februárban Jánoshalma (17,6%), Bácsalmás (12,6%), Kiskunmajsza (11,4%) járásban volt a legmagasabb a megyében. A munkanélküliség mértéke legalacsonyabb Tiszakécske (6,8%), Kiskunfélegyháza (7,2%) és Kecskemét (7,3%) térségében volt.

Bács-Kiskun megyében, **2016 februárjában** az előző hónaphoz képest nőtt, egy év távlatában csökkent a nyilvántartott álláskeresők száma. A zárónapon **20778 fő nyilvántartott álláskereső** szerepelt a regiszterben, az egy hónappal korábbi állapothoz képest 512 fővel több, az egy évvel ezelőtti helyzethez viszonyítva **4820 fővel** (18,8%-kal) **kevesebb**.

A nyilvántartott álláskeresők aránya Bács-Kiskun megyében



Bács-Kiskun megyei forgalmi adatok az elmúlt egy évben

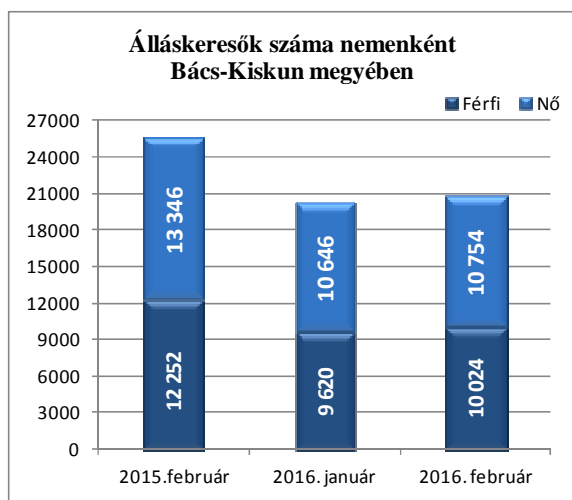


2016 februárjában a múlt havihoz képest erőteljesebb **regisztrációba lépő forgalom** jellemezte megyénket. A tárgyhónapban **2905 fő** kérte a nyilvántartásba vételét a megye foglalkoztatási osztályain, a januárinál 159 fővel (5,8%-kal) **több**, az elmúlt év azonos hónapjánál pedig 557 fővel (16,1%-

kal) kevesebben.

A nyilvántartásba lépők 8,7%-a (254 fő) most regisztráltatta magát első ízben. E létszám 45 fővel, az ismételten belépőké pedig 114 fővel több az elmúlt havinál. Múlt év februárjához képest az új belépők száma 38 fővel, az ismételten belépőké 519 fővel csökkent.

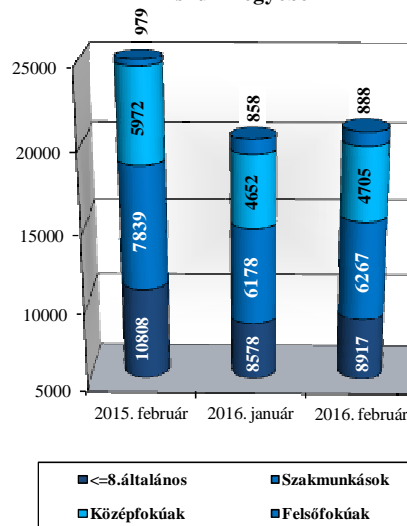
A regisztrációból **kilépők** 2016. februári **2393 fős** létszáma az előző havinál 54,8%-kal több, az egy évvel korábitól pedig 2,4%-kal kevesebb.



A regisztrált állományon belül a **férfiak** létszáma 4,2 százalékkal, a **nők** létszáma 1%-kal növekedett az elmúlt hónaphoz képest. Előző év februárjához viszonyítva a férfiak létszáma 18,2%-kal, a nők 19,4%-kal fogyott. A férfiak regisztrált állományon belüli aránya februárban 48,2%, míg a nőké 51,8% volt. A nemek aránya a férfiak esetében egy hónap alatt 0,8%-pontot emelkedett. A férfiak aránya 2015 februárjához képest 0,4 százalékponttal szintén emelkedett. Nemek szerinti megoszlásban Bácsalmás járásban a legmagasabb (52,7%) a férfiak aránya, míg a nők esetében Kiskunhalas áll az első helyen, 54,3%-kal.

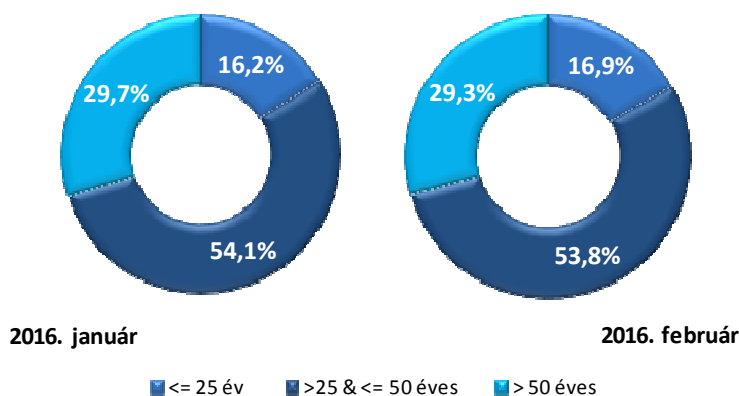
Az álláskeresők **iskolai végzettségük** szerinti összetételén belül az elmúlt hónaphoz viszonyítva valamennyi összevont iskolai szint létszáma növekedett. A legfeljebb általános iskolát végzettek száma 4 százalékkal, a diplomások létszáma 3,5%-kal nőtt. Továbbá februárban a szakmunkások és az érettségizettek létszáma is emelkedett (1,4 és 1,1%-kal). Megoszlásukban egy hónap alatt emelkedés az általános iskolát végzők esetében tapasztalható (0,6%-pontos), ugyanakkor az érettségizők és a szakmunkások esetében mérséklődés, a diplomások esetében pedig stagnálás látható. A tavalyi állapothoz képest enyhült a szakmunkás végzettségűek és az érettségizettek aránya 0,5 és 0,7%-ponttal, a legfeljebb általános iskolát végzettek és a diplomások esetében emelkedett (0,7 és 0,5%-pontot). Február végén Bács-Kiskun megyében a nyilvántartott álláskeresők 42,9%-a átlagosan legfeljebb 8 osztályt végzett, 30,2%-a szakmai középfokú végzettséggel rendelkezett. Az állástalanok 22,6%-a a középiskola befejeztével érettségit szerzett, míg a diplomás álláskeresők aránya csak 4,3% volt.

Álláskeresők száma iskolai végzettségük szerint Bács-Kiskun megyében



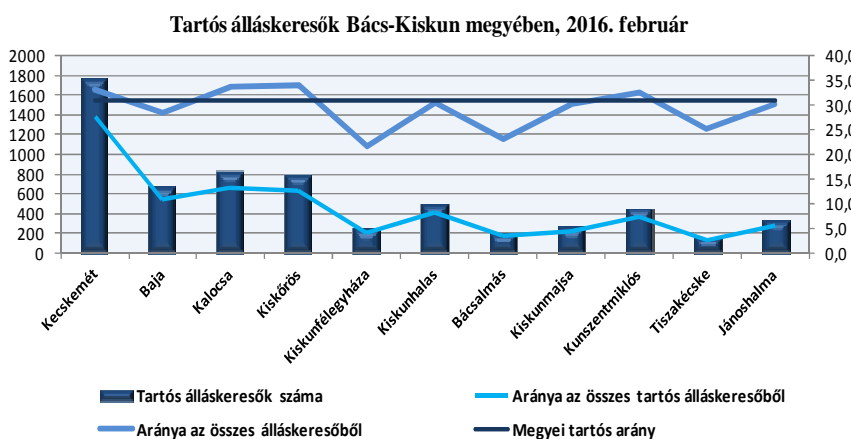
Iskolai végzettség alapján a kunszentmiklósi járásban legnagyobb a legfeljebb általános iskolai végzettséggel rendelkezők aránya (54,8%). A jánoshalmi járásban legalacsonyabb a diplomát szerzettek aránya (2%). A legtöbb középfokú végzettségű¹ nyilvántartott álláskeresővel a kecskeméti járás rendelkezik, azonban a megoszlás tekintetében a bajai járás az első 59,9 százalékkal.

Álláskeresők kor szerinti aránya Bács-Kiskun megyében



Az álláskeresők összevont **kor szerinti** összetételében a regisztráltak 16,9%-a 25 éves vagy fiatalabb, 53,8%-a 26 és 50 év közötti, 29,3%-a pedig 50 év feletti személy. A múlt hónap óta a 25 éves vagy fiatalabbak aránya 0,7 százalékponttal emelkedett. Előző év februárjához viszonyítva emelkedett az 50 év feletti állástalanok aránya 3,4%-ponttal, a 25 év alattiak és a 26-50 év közötti korosztályé azonban mérséklődött 2,2 és 1,2%-ponttal. A jánoshalmi járásban legmagasabb a fiatal korosztályhoz és a 26 és 50 év közötti álláskeresők aránya. Első helyen áll Tiszakécske járás az 50 év feletti tekintetében.

A nyilvántartott álláskeresők regisztrációjának időtartamát tekintve a **nyilvántartottak 30,8%-a: 6409 fő** már több mint **egy év óta** nem talált megfelelő munkalehetőséget. Ez az arány január óta



nem változott, tavaly februárhoz képest pedig 5,4%-ponttal emelkedett.

Az álláskeresők **ellátását** az álláskeresési járadék és az álláskeresési segély, valamint szociális ellátásként a foglalkoztatás helyettesítő támogatás (FHT) szolgálja.

¹ Tartalmazza a szakmai középfokú végzettségűeket és az érettségivel rendelkezőket.

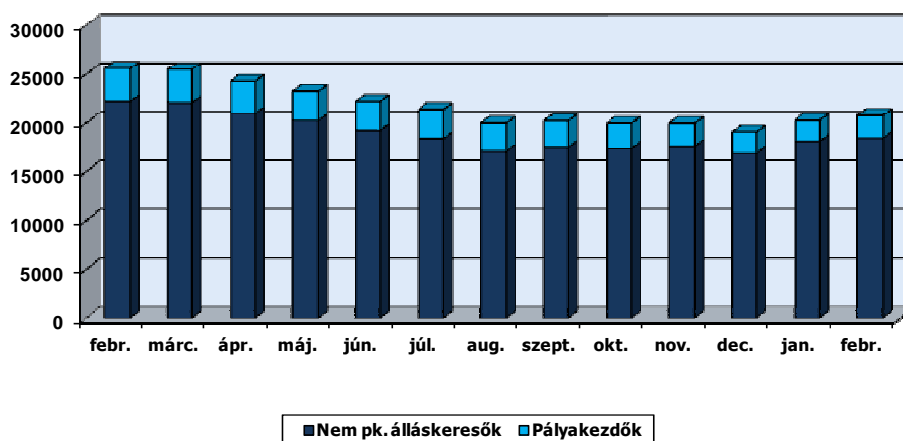
A hónap végén a **nyilvántartott álláskeresők 11%-a** (2284 fő) **álláskeresési járadékot**, **5,5%-a** (1141 fő) **álláskeresési segélyt**, **35,3%-a** (7334 fő) pedig **foglalkoztatás helyettesítő támogatást** kapott. Az előző hónaphoz képest az álláskeresési járadékra jogosultak köre 2,2%-kal, a múlt év februárjával összehasonlítva 1,6%-kal emelkedett. Foglalkoztatás helyettesítő támogatást az egy hónappal 2,5%-kal többen, az egy évvel ezelőttinél 14,2%-kal kevesebben kaptak. Továbbá álláskeresési segélyre az előző hónaphoz képest 2 fővel, előző év azonos hónapjánál 180 fővel többen voltak jogosultak. Az év első hónapjában az álláskeresők 48,2%-a, 10019 fő **nem részesült ellátásban**. Számuk egy hónap alatt 2,9 százalékkal magasabb, egy év alatt 27,6%-kal alacsonyabb lett. Arányuk január óta nem változott, egy év távlatában 1,1%-ponttal csökkent.

Pályakezdők

A **nyilvántartott pályakezdő álláskeresők száma februárban** az előző havinál 166 fővel (7,7%-kal) több, az egy évvel korábbinál 1036 fővel (30,9%-kal) kevesebb. **Létszámuk** a zárónapon **2316 fő**. Arányuk a nyilvántartott álláskeresők körében 11,1%-os, januárban 10,6%-os, tavaly ilyenkor 13,1%-os volt. A belépőkön belül januárban 19,9%-ot, tavaly ilyenkor 17,1%-ot képviseltek a pályakezdők.

Belépő létszámuk a tárgyhónapban **579 fő** volt, amely az elmúlt hónaphoz viszonyítva 187 fővel magasabb, az előző év azonos időszakához képest 2,5%-kal alacsonyabb.

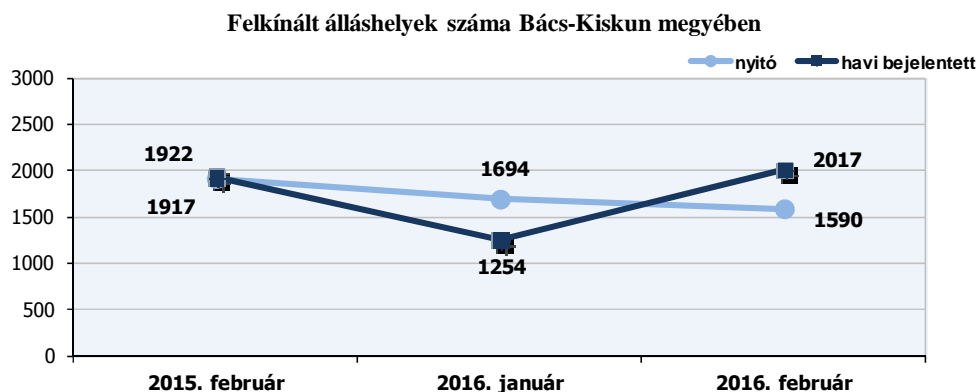
Nyilvántartott álláskeresők száma az elmúlt egy évben



A pályakezdők e havi 413 fős **kilépése** a januári létszámnál 94 fővel, a 2015. februárhoz viszonyítva 73 fővel lett kevesebb.

A pályakezdőkön belül a nők aránya a magasabb, 52,8 százalék. 39,6%-a legfeljebb általános iskolát végzett, 21,1%-uk szakmai középfokú középiskolát, 35,1%-uk érettségizett, míg a diplomát szerzettek a pályakezdő nyilvántartott álláskeresők 4,2%-át teszik ki. A pályakezdők közül ellátásra 430 fő jogosult, ők mindannyian foglalkoztatás helyettesítő támogatásban részesültek 2016 februárjában. A pályakezdő álláskeresők 13,2%-a már több mint egy év óta nem talál munkát, számuk 306 fő.

A munkaerő iránti kereslet



Február hónap folyamán a bejelentett új álláshelyek száma 2017 darab volt, szemben az előző év februári 1922-tal. Az időszak elején meglévő 1590 álláshellyel együtt **3607 álláshelyet tudtunk a hónap során felkínálni** munkát kereső ügyfeleinknek. **Az összes munkalehetőségből 2359 állás maradt a hónap végén betöltetlen.** Ezzel 100 nyilvántartott álláskeresőre az időszak végén még 11,3 üres álláshely maradt, szemben a januári 7,8 álláshellyel, tavaly ilyenkor pedig 6,6 volt e mutató értéke.

A munkaerő-piaci támogatások

A nyilvántartott álláskeresők munkába történő visszatérését segítik a foglalkoztatási támogatások, melyek nagy része munkaerő-piaci programok keretében valósul meg, de a másodlagos munkaerő-piacon elhelyezkedési lehetőséget nyújt a közfoglalkoztatás is.

Bács-Kiskun megyében **a támogatások által érintettek létszáma**² 2016 januárjában³ **1808 fő**, amely az előző havitól 3,8%-kal (71 fővel), az előző év azonos időszakitól pedig 33,9%-kal⁴ marad el. A támogatottakon belül legtöbbször a **bérköltség támogatást** (648 fő), a **foglalkoztatást elősegítő képzést** (558 fő), valamint **bértámogatást** (209 fő) igénybe vevők vannak. **Munkahelymegőrző támogatásban 190 fő részesül**, amely a decemberi létszámnál 116 fővel, az előző év azonos időszakainál 110 fővel kevesebb. **Lakhatási támogatás** érintett létszáma **98 fő**. A támogatottak jelentős része, **1268 fő a GINOP⁵ programokon keresztül** jut a támogatáshoz, mely létszám az előző havinál 4,8%-kal magasabb.

² Tartalmazza az előző hónapról áthúzódó létszámot is.

³ Legutolsó adat

⁴ A TÁMOP programok lezárása miatt jelentősek a változások.

⁵ GINOP: Gazdaságfejlesztési és Innovációs Operatív Program

Közfoglalkoztatás⁶

A közfoglalkoztatás keretén belül 2016 januárjában **9708 fő**⁷ dolgozott a megyében, amely az előző havi létszámnál 1,2%-kal alacsonyabb, az előző év azonos időszakánál pedig 35,3%-kal magasabb. A legtöbb közfoglalkoztatottat ebben a hónapban is Kalocsa járásban alkalmazzák (1590 főt), de jelentős létszám tartozik a bajai (1302 fő), a kecskeméti (1247 fő), valamint Kiskunhalas (1090 fő) térséghez is.

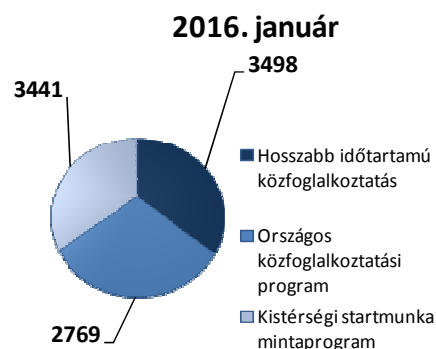
Hosszabb időtartamú közfoglalkoztatás nettó létszáma **3498**

fő volt az év első hónapjában, mely az összes közfoglalkoztatott 36%-át jelenti. Iskolai végzettségüket tekintve a legfeljebb általános iskolát végzettek vannak a legnagyobb arányban (54,7%, 1915 fő), de a középfokú szakmai végzettségűek részaránya (26,7%) is közelít a háromtizedhez.

Országos közfoglalkoztatás keretében **2769 fő** dolgozott, melynek több mint fele (1552 fő) középfokú végzettségű⁸. A felsőfokú intézményben diplomát szerettek aránya (5,9%) e támogatási formában a legmagasabb. Az országos közfoglalkoztatásban dolgozók körében a férfiak vannak többségben, 53,9 százalék az arányuk.

Kistérségi startmunka mintaprogramban érintettek létszáma **3441 fő** 2016 januárjában. E kategóriában szinte egyenlő arányban vannak a nők és a férfiak, az iskolai végzettségi fokot tekintve hasonló a hosszabb időtartamú támogatási paraméteréhez. Kistérségi startmunka program keretében a középfokú szakmai végzettségűek vannak a legnagyobb arányban (34,1%), számuk 1172 fő. A közfoglalkoztatottak közül, ebbe a programba tartozók körében legalacsonyabb a diplomások aránya.

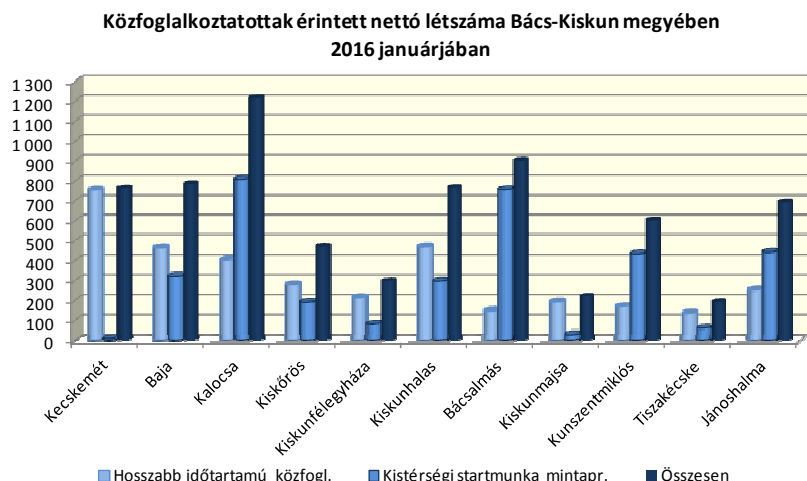
Kor szerinti összetétel alapján mindhárom támogatási paraméter esetében a 26 és 50 év közötti dolgozók vannak a legmagasabb létszámmal: a hosszabb időtartamú közfoglalkoztatáson belül 2042 fő, ami majd hattizedes arány; a kistérségi startmunka mintaprogramban érintettek 58,2%-a (2003 fő), míg e korosztályt képviselők száma 1581 fő az országos közfoglalkoztatáson belül (arányuk 57,1%). A munkaadó gazdasági főtevékenységét tekintve mindhárom támogatott programban igen jelentős a közigazgatás aránya, 55 és 92,7% között mozog. Emellett 24,2%-os aránnyal képviseltetik magukat a mezőgazdaságban dolgozók az országos közfoglalkoztatás esetében.



⁶ Legutolsó adat

⁷ Az egyén tartózkodási helye szerinti nettó létszám

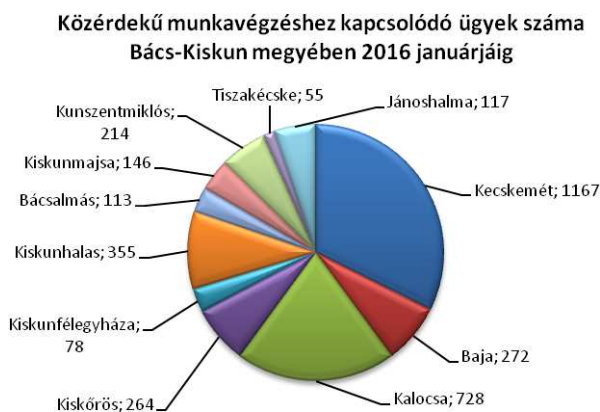
⁸ Szakmai és érettségizett



A **járások**at tekintve, a hosszabb időtartamú közfoglalkoztatásban dolgozók száma Kecskemét (755 fő), Kiskunhalas (471 fő), Baja (465 fő) járásban volt a legmagasabb. Kistérségi startmunka mintaprogram esetében az előző hónap megoszlásához képest szinte alig változott a járások aránya. Kalocsa járásban foglalkoztatták a legtöbb munkavállalót, aránya 23,6% az összes kistérségi létszámból, Bácsalmás 22, míg Jánoshalma 12,9 százalékot képvisel.

Közérdekű munkavégzés

2016 januárjáig⁹ közérdekű munkavégzéssel kapcsolatos **ügyek** száma **3608 db** volt Bács-Kiskun megyében. A legtöbb ügyvel a kecskeméti (1167 db) és a kalocsai (728 db) járásban foglalkoztak. Az ügyek több mint fele már teljesített, 27,8%-a lezárt státuszú, míg 5,6 százaléka folyamatban lévő.¹⁰



A **közérdekű munkát vállaltak** („elkövetők”) száma **2213 fő**¹¹ volt eddig, a létszám 35 fővel növekedett 2015 decembere óta. A közérdekű munkát vállalók számára az osztályok a foglalkoztatók által megadott igényekhez kapcsolódó munkalehetőségeket ajánlanak fel. 2016 januárjában összesen 48 db munkalehetőség-bejelentés érkezett Bács-Kiskun megye foglalkoztatási osztályaira.

⁹ Legutolsó adat

¹⁰ 2014. január 1-jétől halmozódó adatok.

¹¹ 2014. január 1-jétől halmozódó adat.

Összefoglaló adatok

Megnevezés	2016. február	2016. január	2015. február	Változás az előző hónaphoz képest		Változás az előző év azonos hónapjához képest	
	fő			főben	a bázis % -ában	főben	a bázis % -ában
<i>Nyilvántartott álláskeresők</i>							
Nyilvántartott álláskereső	20778	20266	25598	512	102,5	-4820	81,2
nemenként							
férfi	10024	9620	12252	404	104,2	-2228	81,8
nő	10754	10646	13346	108	101,0	-2592	80,6
végzettségenként							
<= 8. ált. isk.	8917	8578	10808	339	104,0	-1891	82,5
szakmunkás	6267	6178	7839	89	101,4	-1572	79,9
érettségi	4705	4652	5972	53	101,1	-1267	78,8
diplomás	888	858	979	30	103,5	-91	90,7
pályakezdő	2316	2150	3352	166	107,7	-1036	69,1
pályakezdő aránya (%)	11,1	10,6	13,1		0,5 %-pont		-1,9 %-pont
korcsoport							
<= 25 év	3513	3279	4887	234	107,1	-1374	71,9
>25 & <= 50 éves	11180	10959	14091	221	102,0	-2911	79,3
> 50 éves	6085	6028	6620	57	100,9	-535	91,9
nyilvántartásba							
összesen	2651	2746	3462	-95	96,5	-811	76,6
belépők							
első alkalommal	254	209	292	45	121,5	-38	87,0
tartósan regisztrált *	6409	6252	6515	157	102,5	-106	98,4
tartósan regisztráltak aránya (%)	30,8	30,8	25,4		0,0 %-pont		5,4 %-pont
állás keresők aránya ** (%)	9,1	8,9	11,2		0,2 %-pont		-2,1 %-pont
<i>Foglalkoztatási támogatások***</i>							
Megnevezés	2016. január	2015. december	2015. január	Változás az előző hónaphoz képest		Változás az előző év azonos hónapjához képest	
	fő			főben	a bázis % -ában	főben	a bázis % -ában
Közfoglalkoztatás****	9708	9824	7174	-116	98,8	2534	135,3
ezen belül							
Hosszabb időtartamú közfoglalkoztatás	3498	3413	3201	85	102,5	297	109,3
Országos közfoglalkoztatási program	2769	1981	803	788	139,8	1966	344,8
Kistérségi startmunka mintaprogram	3441	3553	2720	-112	96,8	721	126,5
Támogatási eszközök	1808	1879	2734	-71	96,2	-926	66,1

* Egy éve, vagy annál régebben megszakítás nélkül minden hónapban szerepel a regisztrált álláskeresők állományában

** A gazdaságilag aktív népesség %-ában

*** Legutolsó adat

**** Az adatok az egyén tartózkodási helye szerinti nettó létszámot mutatják

A nyilvántartott álláskeresők száma

Megnevezés (járás)	2016. február	Változás a az előző hónaphoz		Változás a az előző év azonos időszakához	
		fő	Index, %	fő	Index, %
Kecskemét	5371	76	101,4	-836	86,5
Baja	2411	151	106,7	-724	76,9
Kalocsa	2484	23	100,9	-622	80,0
Kiskőrös	2384	24	101,0	-272	89,8
Kiskunfélegyháza	1205	51	104,4	-300	80,1
Kiskunhalas	1697	70	104,3	-709	70,5
Bácsalmás	972	50	105,4	-187	83,9
Kiskunmajsa	933	23	102,5	-198	82,5
Kunszentmiklós	1445	21	101,5	-451	76,2
Tiszakécske	691	43	106,6	-196	77,9
Jánoshalma	1185	-20	98,3	-325	78,5
Bács-Kiskun megye	20778	512	102,5	-4820	81,2

Összetétel adatok

Megnevezés (járás)	Ellátási típus szerint				
	Nem résztvevő	Álláskeresési		FHT	Összesen
		járadék	segély		
Álláskeresők száma (fő)					
Kecskemét	2176	606	286	2303	5371
Baja	1247	257	167	740	2411
Kalocsa	1299	290	154	741	2484
Kiskőrös	1262	233	142	747	2384
Kiskunfélegyháza	729	138	97	241	1205
Kiskunhalas	792	169	37	699	1697
Bácsalmás	418	132	54	368	972
Kiskunmajsa	464	92	39	338	933
Kunszentmiklós	705	157	87	496	1445
Tiszakécske	338	107	50	196	691
Jánoshalma	589	103	28	465	1185
Bács-Kiskun megye	10019	2284	1141	7334	20778

Megnevezés (járás)	Nemenként		Iskolai végzettségénként					
	Férfi	Nő	8. ált.-nál kevesebb	Általános iskola	Szaktun- Szakisk.	Szakközépi, Technikum	Gimnázium	Főiskola Egyetem
	Álláskeresők száma (fő)							
Kecskemét	2539	2832	182	1892	1397	1002	520	379
Baja	1246	1165	66	769	883	417	145	131
Kalocsa	1180	1304	122	909	833	380	149	91
Kiskőrös	1120	1264	174	960	717	303	167	63
Kiskunfélegyháza	556	649	22	455	333	240	104	51
Kiskunhalas	776	921	195	540	555	249	118	39
Bácsalmás	512	460	44	387	351	77	89	24
Kiskunmajsa	484	449	106	374	254	98	76	25
Kunszentmiklós	677	768	118	674	376	149	94	34
Tiszakécske	328	363	38	258	238	66	64	27
Jánoshalma	606	579	127	506	330	93	105	24
Bács-Kiskun megye	10024	10754	1194	7724	6267	3074	1631	888

Megnevezés (járás)	Korcsoportonként					
	<=20	>20 & <=25	>25 & <=35	>35 & <=45	>45 & <=55	>55
	éves					
Álláskeresők száma (fő)						
Kecskemét	243	588	1060	1223	1208	1049
Baja	95	299	494	509	524	490
Kalocsa	116	310	489	574	538	457
Kiskőrös	134	267	437	557	540	449
Kiskunfélegyháza	56	151	231	275	228	264
Kiskunhalas	74	237	334	417	372	263
Bácsalmás	56	126	198	210	207	175
Kiskunmajsa	42	112	175	244	212	148
Kunszentmiklós	75	180	264	313	311	302
Tiszakécske	32	70	114	168	156	151
Jánoshalma	84	166	238	303	224	170
Bács-Kiskun megye	1007	2506	4034	4793	4520	3918

A bejelentett betöltetlen álláshelyek havi mérlege
2016. február

Megnevezés (járás)	Előző havi záró állomány	A hónap folyamán bejelentett álláshelyek száma	Havi érvényes bejelentések	A hónap folyamán megszűnt álláshelyek	Tárgyhavi záró állomány
Kecskemét	311	491	802	299	503
Baja	104	265	369	160	209
Kalocsa	141	197	338	188	150
Kiskörös	147	287	434	177	257
Kiskunfélegyháza	273	332	605	63	542
Kiskunhalas	120	131	251	115	136
Bácsalmás	11	48	59	33	26
Kiskunmajsja	23	71	94	72	22
Kunszentmiklós	343	70	413	56	357
Tiszakécske	37	42	79	35	44
Jánoshalma	80	83	163	50	113
Bács-Kiskun megye összesen	1590	2017	3607	1248	2359
A. - mezőgazdaság, erdőgazd., halászat	185	131	316	67	249
B. - bányászat, kőfejtés			0	0	
C. - feldolgozóipar	593	607	1200	288	912
D. - villamosenergia-, gáz-, gőzellátás			0	0	
E. - vízellátás, szennyvíz gyűjtése, kezelése, hulladékgazdálkodás	4	17	21	10	11
F. - építőipar	83	194	277	121	156
G. - kereskedelem, gépjárműjavítás	163	208	371	174	197
H. - szállítás, raktározás	24	37	61	25	36
I. - szálláshely-szolgáltatás, vendégl.	33	72	105	58	47
J. - információ, kommunikáció	2	14	16	4	12
K. - pénzügyi, biztosítási tevékenység	19	10	29	8	21
L. - ingatlanügyletek	10	27	37	14	23
M. - szakmai, tudományos, műszaki tev.	36	44	80	39	41
N. - adminisztratív és szolgáltatást támogató tevékenység	161	119	280	88	192
O. - közigazgatás, védelem, kötelező társadalombiztosítás	207	398	605	255	350
P. - oktatás	15	40	55	39	16
Q. - humán-egészségügyi, szociális ellátás	32	19	51	29	22
R. - művészet, szórakoztatás, szabadidő	0	7	7	3	4
S. - egyéb szolgáltatás	22	42	64	24	40
T. - Háztartás munkaadói tevékenység	1	1			0
U. - Területen kívüli szervezet	0	30	30	0	30
Bács-Kiskun megye összesen	1590	2017	3607	1248	2359
támogatott	366	818	1184	577	607
nem támogatott	1224	1199	2423	671	1752
Bács-Kiskun megye összesen	1590	2017	3607	1248	2359
	<i>megoszlás, %</i>				
Kecskemét	19,6	24,3	22,2	24,0	21,3
Baja	6,5	13,1	10,2	12,8	8,9
Kalocsa	8,9	9,8	9,4	15,1	6,4
Kiskörös	9,2	14,2	12,0	14,2	10,9
Kiskunfélegyháza	17,2	16,5	16,8	5,0	23,0
Kiskunhalas	7,5	6,5	7,0	9,2	5,8
Bácsalmás	0,7	2,4	1,6	2,6	1,1
Kiskunmajsja	1,4	3,5	2,6	5,8	0,9
Kunszentmiklós	21,6	3,5	11,4	4,5	15,1
Tiszakécske	2,3	2,1	2,2	2,8	1,9
Jánoshalma	5,0	4,1	4,5	4,0	4,8
Bács-Kiskun megye összesen	100,0	100,0	100,0	100,0	100,0
támogatott	23,0	40,6	32,8	46,2	25,7
nem támogatott	77,0	59,4	67,2	53,8	74,3
Bács-Kiskun megye összesen	100,0	100,0	100,0	100,0	100,0

A nyilvántartott állás keresők keresett foglalkozás szerint és a bejelentett üres álláshelyek száma, megoszlása, Bács-Kiskun megyében, 2016. február végén
30 leggyakoribb foglalkozás

Sorszám	Összes állás kereső			Bejelentett üres állások			Pályakezdő állás keresők		
	Foglalkozások	Regisztrált, fő	megoszlás, %	Állások	(db)	megoszlás, %	Foglalkozások	Regisztrált, fő	megoszlás, %
1	9239 Egyéb, más hova nem sorolható egyszerű szolgáltatási és szállítási foglalkozású	5194	25,0	9310 Egyszerű ipari foglalkozású	342	14,5	9239 Egyéb, más hova nem sorolható egyszerű szolgáltatási és szállítási foglalkozású	572	24,7
2	5113 Bolti eladó	1603	7,7	9239 Egyéb, más hova nem sorolható egyszerű szolgáltatási és szállítási foglalkozású	269	11,4	4112 Általános irodai adminisztrátor	233	10,1
3	4112 Általános irodai adminisztrátor	1097	5,3	9225 Kézi csomagoló	243	10,3	5113 Bolti eladó	171	7,4
4	9112 Intézményi takarító és kisegítő	643	3,1	9331 Egyszerű mezőgazdasági foglalkozású	116	4,9	5132 Pincér	73	3,2
5	8417 Tehergépkocsi-vezető, kamionsofőr	393	1,9	5113 Bolti eladó	59	2,5	8211 Mechanikaigép-összeszerelő	45	1,9
6	9331 Egyszerű mezőgazdasági foglalkozású	353	1,7	9119 Egyéb takarító és kisegítő	45	1,9	5211 Fodrász	43	1,9
7	9119 Egyéb takarító és kisegítő	333	1,6	9332 Egyszerű erdészeti, vadászati és halászati foglalkozású	45	1,9	5133 Pultos	38	1,6
8	9236 Konyhai kisegítő	333	1,6	4112 Általános irodai adminisztrátor	43	1,8	5134 Szakács	38	1,6
9	9310 Egyszerű ipari foglalkozású	305	1,5	7114 Pék, édesipartermék-gyártó	43	1,8	9310 Egyszerű ipari foglalkozású	38	1,6
10	7321 Lakatos	303	1,5	7511 Kőműves	42	1,8	7321 Lakatos	37	1,6
11	7511 Kőműves	292	1,4	9329 Egyéb egyszerű építőipari foglalkozású	39	1,7	9331 Egyszerű mezőgazdasági foglalkozású	37	1,6
12	7535 Festő és mázó	287	1,4	7524 Épületvillamossági szerelő, villanyszerelő	34	1,4	9329 Egyéb egyszerű építőipari foglalkozású	34	1,5
13	5132 Pincér	285	1,4	8212 Villamosberendezés-összeszerelő	34	1,4	9119 Egyéb takarító és kisegítő	29	1,3
14	9231 Portás, telepőr, egyszerű őr	280	1,3	8425 Targoncavezető	34	1,4	7511 Kőműves	28	1,2
15	9329 Egyéb egyszerű építőipari foglalkozású	279	1,3	7212 Szabó, varró	33	1,4	9112 Intézményi takarító és kisegítő	27	1,2
16	9223 Rakodómunkás	267	1,3	9321 Kubikos	33	1,4	9236 Konyhai kisegítő	25	1,1
17	5254 Vagyongőr, testőr	259	1,2	7341 Villamos gépek és készülékek műszerész, javítója	32	1,4	7535 Festő és mázó	23	1,0
18	8211 Mechanikaigép-összeszerelő	243	1,2	5253 Büntetés-végrehajtási őr	30	1,3	7223 Bútorasztalos	22	0,9
19	8425 Targoncavezető	185	0,9	9211 Szemétgyűjtő, utcaseprő	30	1,3	3623 Anyaggazdálkodó, felvásárló	19	0,8
20	5211 Fodrász	156	0,8	9112 Intézményi takarító és kisegítő	29	1,2	7114 Pék, édesipartermék-gyártó	19	0,8
21	7223 Bútorasztalos	155	0,7	9223 Rakodómunkás	27	1,1	5135 Cukrász	18	0,8
22	5134 Szakács	150	0,7	3513 Szociális gondozó, szakgondozó	22	0,9	9224 Pultfeltöltő, árufeltöltő	17	0,7
23	6115 Dísznövény-, virág- és faiskolai kertész, csemetenevelő	149	0,7	5134 Szakács	22	0,9	2152 Rendszergazda	15	0,6
24	4190 Egyéb, más hova nem sorolható irodai, ügyviteli foglalkozású	145	0,7	7535 Festő és mázó	21	0,9	3611 Pénzügyi ügyintéző (a pénzügyi ügyintéző kivételével)	15	0,6
25	8421 Mezőgazdasági, erdőgazdasági, növényvédő gép kezelője	144	0,7	8417 Tehergépkocsi-vezető, kamionsofőr	21	0,9	4190 Egyéb, más hova nem sorolható irodai, ügyviteli foglalkozású	15	0,6
26	3513 Szociális gondozó, szakgondozó	143	0,7	2312 Szociális munkás és tanácsadó	20	0,8	7323 Forgácsoló	15	0,6
27	7111 Húsfeldolgozó	142	0,7	8125 Fafeldolgozó gép kezelője és gyártósor mellett dolgozó	19	0,8	6121 Szarvasmarha-, ló-, sertés-, juhtartó és -tenyésztő	14	0,6
28	7325 Hegesztő, lángvágó	135	0,6	7321 Lakatos	18	0,8	7534 Burkoló	14	0,6
29	7212 Szabó, varró	131	0,6	8219 Egyéb termék-összeszerelő	18	0,8	3311 Ápoló, szakápoló	13	0,6
30	7333 Mezőgazdasági és ipari gép (motor) karbantartója, javítója	126	0,6	3135 Minőségbiztosítási technikus	17	0,7	4114 Adatrögzítő, kódoló	13	0,6

**Munkaerő-piaci támogatások eszközei
2016. január***

Érintett bruttó létszám a/	2016.	2015.	2015.	Változás az előző		Változás az előző	
	január	december	január	hónaphoz képest		évhez képest	
	fő			főben	a bázis %-ában	főben	a bázis %-ában
Foglalkoztatást elősegítő képzés támogatása	558	475	1446	83	117,5	-888	38,6
Bértámogatás	209	182	408	27	114,8	-199	51,2
Álláskeresők vállalkozóvá válását elősegítő támogatások	98	107	120	-9	91,6	-22	81,7
Bérköltség támogatás	648	704	428	-56	92,0	220	151,4
Helyközi utazás támogatása	7	7	1	0	100,0	6	700,0
Munkaadós képzés támogatása	0	0	0	0	0,0	0	0
Lakhatási támogatás	98	98	31	0	100,0	67	316,1
Munkaerő-piaci támogatás eszközei b/	1618	1573	2434	45	102,9	-816	66,5
Ezen belül:							
Ifjúsági Garancia GINOP 5.2.1	996	1017	0	-21	97,9	996	0,0
GINOP 5.1.1	272	193	0	79	0,0	272	0,0
GINOP összesen	1268	1210	0	58	104,8	1268	0,0
Visszatérő 2015	165	165	0	0	100,0	165	0,0
Egyéb programok**	185	198	2434	-13	93,4	-2249	0,0
Munkaerő-piaci Programok	1618	1573	2434	45	102,9	-816	66,5
Munkahelymegőrző támogatás c/	190	306	300	-116	62,1	-110	63,3
Támogatások összesen	1808	1879	2734	-71	96,2	-926	66,1

* Legutolsó adat

** A TÁMOP-programok 2015. október 31-ig véget értek, így 2015. decemberi adatokban már nem jelenik meg azokhoz tartozó létszám, nem összehasonlíthatók a kor-

a/ Tartalmazza az előző hónapról áthúzódó létszámot is.

b/ NFSZ Adattárház adatai

c/ A Foglalkoztatási Osztályok nyilvántartása alapján

Megnevezés (járás)	Foglalkoztatást elősegítő képzés támogatása	Álláskereső klubban való részvétel idejére keresetpótló juttatás	Bértámogatás	Álláskeresők vállalkozóvá válását elősegítő támogatások	Bérköltség támogatás	Helyközi utazás támogatása	Munkaadós képzés támogatása	Munkahely-megőrző támogatás	Lakhatási támogatás	Munkaerő-piaci támogatás eszközei
Kecskemét	19	0	16	16	147	0	0	36	0	234
Baja	117	0	46	19	78	7	0	93	0	360
Kalocsa	98	0	61	14	111	0	0	28	0	312
Kiskörös	62	0	10	20	69	0	0	2	0	163
Kiskunfélegyháza	47	0	5	6	23	0	0	3	0	84
Kiskunhalas	90	0	16	6	53	0	0	4	0	169
Bácsalmás	44	0	22	5	52	0	0	0	0	123
Kiskunmajsza	30	0	4	4	21	0	0	6	0	65
Kunszentmiklós	22	0	4	1	42	0	0	12	0	81
Tiszakécske	16	0	12	4	31	0	0	6	0	69
Jánoshalma	13	0	13	3	21	0	0	0	0	50
Foglalkozási Főosztály	0	0	0	0	0	0	0	0	98	98
Bács-Kiskun megye	558	0	209	98	648	7	0	190	98	1808

**Közfoglalkoztatás
2016. január***

Nettó létszám**	2016. január	2015. december	2015. január	Változás az előző hónaphoz képest		Változás az előző évhez képest	
	fő			főben	a bázis %-ában	főben	a bázis %-ában
Hosszabb időtartamú közfoglalkoztatás támogatása	3 498	3 427	3 224	71	102,1	274	108,5
Országos közfoglalkoztatási program támogatása	2 769	2 859	1 222	-90	96,9	1 547	226,6
Kistérségi startmunka mintaprogram támogatása	3 441	3 538	2 728	-97	97,3	713	126,1
Támogatási paraméter	9 708	9 824	7 174	-116	98,8	2 534	135,3

* Legutolsó adat

** Tartalmazza az előző hónapról áthúzódó létszámot is.

Megnevezés (járás)	Hosszabb időtartamú közfoglalkoztatás támogatása	Országos közfoglalkoztatási program támogatása	Kistérségi startmunka mintaprogram támogatása	Támogatási paraméter*
Kecskemét	755	482	10	1 247
Baja	465	514	323	1 302
Kalocsa	406	373	811	1 590
Kiskőrös	280	282	193	755
Kiskunfélegyháza	217	112	83	412
Kiskunhalas	471	321	298	1 090
Bácsalmás	149	75	757	981
Kiskunmajsa	195	95	29	319
Kunszentmiklós	171	306	434	911
Tiszaújváros	136	116	60	312
Jánoshalma	253	93	443	789
Bács-Kiskun megye	3 498	2 769	3 441	9 708

*Az adatok az egyén tartózkodási helye szerinti nettó létszámot mutatják.

A közfoglalkoztatottak száma, összetétele

Megnevezés (járás)	2016. január	Változása az előző hónaphoz		Változás az előző év azonos hónapjához képest	
		fő	Index, %	fő	Index, %
Kecskemét	1 247	28	102,3	388	145,2
Baja	1 302	-39	97,1	377	140,8
Kalocsa	1 590	-57	96,5	297	123,0
Kiskőrös	755	-23	97,0	62	108,9
Kiskunfélegyháza	412	-13	96,9	181	178,4
Kiskunhalas	1 090	16	101,5	404	158,9
Bácsalmás	981	-30	97,0	234	131,3
Kiskunmajsza	319	-6	98,2	92	140,5
Kunszentmiklós	911	-8	99,1	260	139,9
Tiszaújváros	312	8	102,6	69	128,4
Jánoshalma	789	8	101,0	170	127,5
Bács-Kiskun megye	9708	-116	98,8	2534	135,3

Megnevezés (járás)	Nemeként		Iskolai végzettségként					
	Férfi	Nő	8. ált.-nál kevesebb	Általános iskola	Szaktun. Szakisk.	Szakközépi Technikum	Gimnázium	Főiskola Egyetem
Kecskemét	549	698	69	531	252	212	107	76
Baja	686	616	31	477	478	183	79	54
Kalocsa	792	798	75	739	497	188	54	37
Kiskőrös	362	393	33	351	232	86	43	10
Kiskunfélegyháza	209	203	14	173	122	65	24	14
Kiskunhalas	483	607	134	432	328	108	59	29
Bácsalmás	445	536	35	417	348	84	83	14
Kiskunmajsza	138	181	30	121	86	29	45	8
Kunszentmiklós	394	517	65	458	236	79	64	9
Tiszaújváros	164	148	18	144	99	18	26	7
Jánoshalma	364	425	57	341	250	53	79	9
Bács-Kiskun megye	4586	5122	561	4184	2928	1105	663	267

Közérdekű munkavégzés adatai

Járás	Ügyek száma*							Elkövetők száma*	Elkövetők	Munkalehetőség bejelentések
	Folyamatban	Kijelölt	Munkavégzés	Teljesített	Lezárt	Elévült	Összesen	fő	számának változása előző hónaphoz képest	
	db								fő	db
Kecskemét	96	44		503	352	172	1167	645	12	19
Baja	7	8	9	189	49	10	272	184	5	5
Kalocsa	21	26		475	204	2	728	393	6	11
Kiskőrös	6	7	19	158	64	10	264	194	4	4
Kiskunfélegyháza	2	7		59	37	3	108	80	0	0
Kiskunhalas	2	11	13	236	93		355	244	1	5
Bácsalmás	7		1	72	33		113	81	2	1
Kiskunmajska	25			83	38		146	92	2	0
Kunszentmiklós	27			93	78	16	214	128	1	0
Tiszakécske	3	2	12	26	11	1	55	40	1	2
Jánoshalma	6	1	4	127	44	4	186	132	1	1
Bács-Kiskun megye	202	106	58	2021	1003	218	3608	2213	35	48

*2014. január 1. óta halmozott adat

MÓDSZERTANI ÚTMUTATÓ

Nyilvántartott álláskeresők: a Nemzeti Foglalkoztatási Szolgálat (NFSZ) nyilvántartásában lévő álláskereső, az a személy, aki a munkaviszony létesítéséhez szükséges feltételekkel rendelkezik, oktatási intézmény nappali tagozatán nem folytat tanulmányokat, öregségi nyugdíjra nem jogosult, rehabilitációs járadékban nem részesül, az alkalmi foglalkoztatásnak minősülő jogviszony kivételével munkaviszonyban nem áll, egyéb kereső tevékenységet sem folytat, és elhelyezkedése érdekében az állami szervvel együttműködik, és akit az állami foglalkoztatási szerv álláskeresőként nyilvántart.

Zárónapi (stock jellegű) adatok: zárónapra, a tárgy hónap 20-ára vonatkozó időponti adatok.

A tárgy hónap alatt bekövetkezett eseményekre, áramlásokra vonatkozó (flow jellegű) adatok: az előző hónap zárónapja és a tárgy hónap zárónapja közötti időintervallumra vonatkoznak.

Érintett létszám: tárgyidőszaki nyitó + tárgyidőszaki belépő létszám együtt.

Az adatok forrása: NFSZ Adattárház.

A területi adatok **2013. július 1-jétől** illetékesség-változás miatt a **44/2012. (XII. 22.) NGM rendelet** (a munkaügyi központok, valamint a fővárosi és megyei kormányhivatal járási (fővárosi kerületi) hivatala munkaügyi kirendeltségének illetékességéről) alapján járásokra vonatkoznak.

A **67/2015. (III. 30.) Korm. rendelet** módosításának 2015. július 22-i hatályba lépését követően megváltozott az állami foglalkoztatási szervként eljáró Bajai, Bácsalmási, Kiskunhalasi és a Jánoshalmi Járási Hivatalok illetékességi területe.

2015. április 1-jétől a 2010. évi CXXVI. törvény (a fővárosi és megyei kormányhivatalokról, valamint a fővárosi és megyei kormányhivatalok kialakításáról és a területi integrációval összefüggő törvénymódosításokról) értelmében a Bács-Kiskun Megyei Kormányhivatal Munkaügyi Központjának jogutódja a Bács-Kiskun Megyei Kormányhivatal Foglalkoztatási Főosztálya.

Relatív mutatók:

Az országon belüli különböző szintű területi egységek munkaerő-piaci helyzetének összehasonlítására szolgálnak.

a) **A nyilvántartott álláskeresők aránya:** a nyilvántartott álláskeresők száma a KSH Nemzetgazdasági Munkaerőmérlegében publikált (a tárgyév megelőző év április 1-jére vonatkozó) gazdaságilag aktív népesség adat százalékában

b) **Relatív mutató:** a nyilvántartott álláskeresők száma a munkavállalási korú népesség százalékában. Ennek a mutatónak a nevezője is a KSH-tól származik (eredeti forrása a Népesség nyilvántartás) településenként is meg lehet határozni, ellentétben az a) mutatóval.

A településsoros adatok megtalálhatók az NFSZ (Nemzeti Foglalkoztatási Szolgálat) http://nfsz.munka.hu/engine.aspx?page=full_afsz_stat_telepules_adatok_2015 honlapján, a Foglalkoztatás/Statisztika/Településsoros munkanélküliségi adatok menüpont alatt.

Közérdekű munkavégzés tartalma: a közérdekű munkával sújtott, illetve a meg nem fizetett pénzbírság vagy helyszíni bírság megváltása érdekében közérdekű munkát vállalt elkövetők, továbbá a helyi önkormányzat rendeletében meghatározott magatartást elkövetőkre kiszabott közigazgatási bírságot közérdekű munkával megváltó kötelezettek, valamint közérdekű munkával sújtott elítéltek közérdekű munkavégzésével kapcsolatos információk.

A Bács-Kiskun Megyei Kormányhivatal Foglalkoztatási Főosztályának havi rendszeres gyakorisággal megjelenő **Munkaerő-piaci helyzetképe 2012-től megtalálható weblapunkon** a – Statisztika – Munkaerő-piaci tájékoztató – elérési útvonalon:

http://bacs-kiskun.munka.hu/engine.aspx?page=bacs_statiztika_munkaeropiati_tajekoztato