



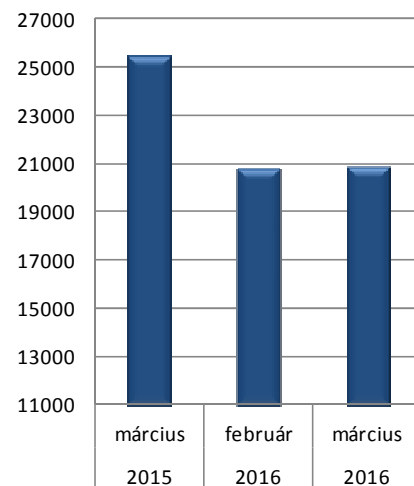
BÁCS-KISKUN MEGYEI KORMÁNYHIVATAL
Foglalkoztatási Főosztály

MUNKAERŐ-PIACI HELYZETKÉP

BÁCS-KISKUN MEGYÉBEN

2016. MÁRCIUS

Nyilvántartott álláskereső
száma Bács-Kiskun megyében



Kecskemét, 2016. április

Másodlagos publikálás forráshivatkozással történhet.

A megyei munkanélküliség jellemzői

A nyilvántartott álláskeresők arányának alakulása (a gazdaságilag aktív népesség %-ában)

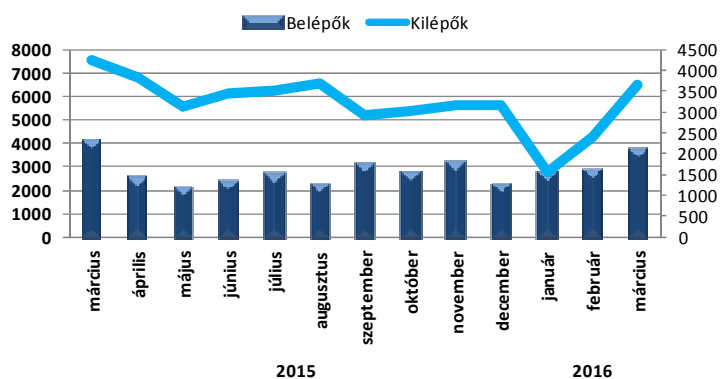
Járás	A nyilvántartott álláskeresők aránya, % a/		
	2016	2016	2015
	március	február	március
Kecskemét	7,9	7,5	8,7
Baja	9,5	9,0	12,0
Kalocsa	10,6	11,5	13,5
Kiskőrös	9,6	10,0	11,3
Kiskunfélegyháza	6,6	7,4	8,8
Kiskunhalas	9,9	9,2	13,2
Bácsalmás	12,0	12,9	13,5
Kiskunmajsai	10,5	11,7	14,8
Kunszentmiklós	11,9	11,3	12,2
Tiszakécske	7,2	7,0	8,7
Jánoshalma	17,6	18,0	20,3
Összesen	9,3	9,3	11,2

a/ Nyilvántartott álláskeresők aránya = a nyilvántartott álláskeresők száma a tárgyidőszakot megelőző év gazdaságilag aktív népesség %-ában.

Az év harmadik hónapjában a **nyilvántartott álláskeresők aránya** (a gazdaságilag aktív népesség százalékában) **9,3%** volt a megyében. Ez a múlt havi aránnyal megegyezik, az egy évvel korábbinál pedig 1,9%-ponttal **alacsonyabb**.

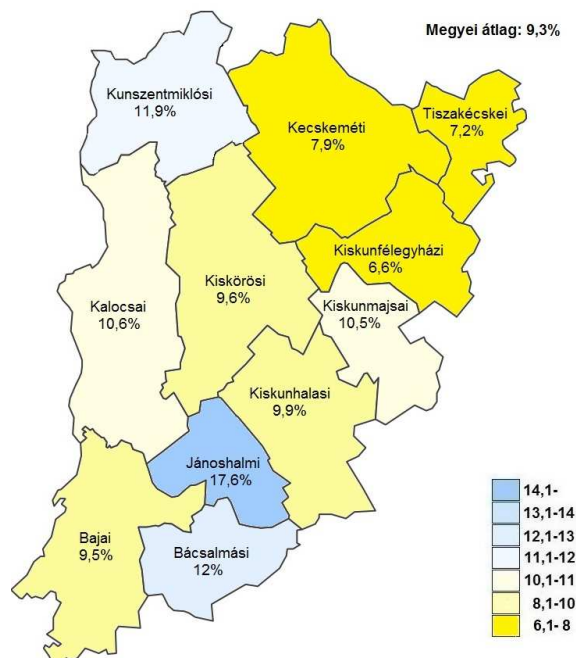
A **nyilvántartott álláskeresők aránya** márciusban Jánoshalma (17,6%), Bácsalmás (12%), Kunszentmiklós (11,9%) járásban volt a legmagasabb a megyében. A munkanélküliség mértéke legalacsonyabb Kiskunfélegyháza (6,6%), Tiszakécske (7,2%) és Kecskemét (7,9%) térségében volt.

Bács-Kiskun megyei forgalmi adatok az elmúlt egy évben



Bács-Kiskun megyében, **2016 márciusában** az előző hónaphoz képest kissé emelkedett, egy év távlatában csökkent a nyilvántartott álláskeresők száma. A zárónapon **20848 fő nyilvántartott álláskereső** szerepelt a regiszterben, az egy hónappal korábbi állapothoz képest 70 fővel több, az egy évvel ezelőtti helyzethez viszonyítva **4643 fővel (18,2%-kal) kevesebb**.

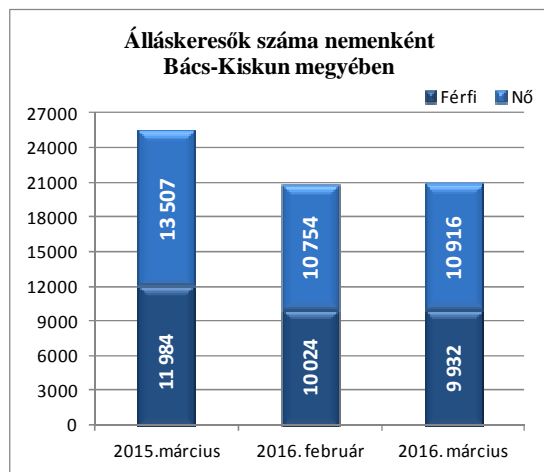
A nyilvántartott álláskeresők aránya Bács-Kiskun megyében



2016 márciusában a múlt havihoz képest erőteljesebb **regisztrációba lépő forgalom** jellemezte megyénket. A tárgy hónapban **3730 fő** kérte a nyilvántartásba vételét a megye foglalkoztatási osztályain, a februárinál 1079 fővel (40,7%-kal) többen, az elmúlt év azonos hónapjánál pedig 407 fővel (9,8%-kal) kevesebben.

A nyilvántartásba lépők 5,3%-a (198 fő) most regisztráltatta magát első ízben. E létszám 56 fővel kevesebb, az ismételten belépők pedig 881 fővel több az elmúlt havinál. Múlt év márciusához képest az új belépők száma 35 fővel, az ismételten belépők 372 fővel csökkent.

A regisztrációból **kilépők** 2016. márciusi **3660 fős** létszáma az előző havinál 52,9%-kal több, az egy évvel korábitól pedig 13,8%-kal kevesebb.

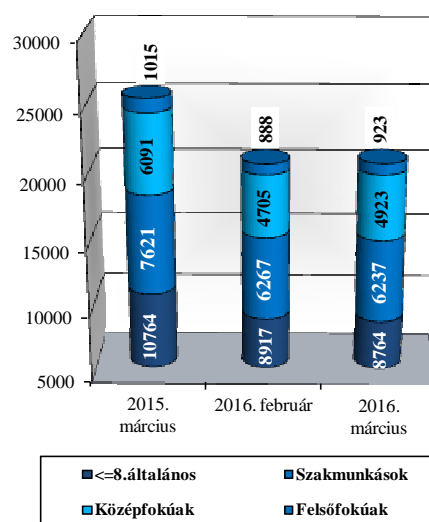


A regisztrált állományon belül a **férfiak** létszáma 0,9 százalékkal mérséklődött, a **nők** létszáma 1,5%-kal növekedett az elmúlt hónaphoz képest. Előző év márciusához viszonyítva a férfiak létszáma 17,1%-kal, a nőké 19,2%-kal fogyott. A férfiak regisztrált állományon belüli aránya márciusban 47,6%, míg a nőké 52,4% volt. A nemek aránya a nők esetében egy hónap alatt 0,6%-pontot emelkedett. A nők aránya 2015 márciusához képest viszont 0,6 százalékponttal szintén mérséklődött. Nemek szerinti megoszlásban Kiskunmajsza járásban a legmagasabb

(53,3%) a férfiak aránya, míg a nők esetében Kiskunhalas áll az első helyen, 54,5%-kal.

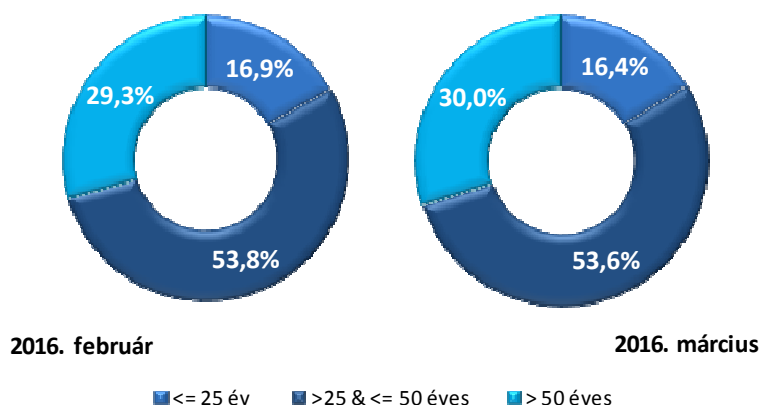
Az álláskeresők **iskolai végzettségük** szerinti összetételén belül az elmúlt hónaphoz viszonyítva az összevont iskolai szintek felének létszáma növekedett. A legfeljebb általános iskolát végzettek száma 1,7 százalékkal, a szakmunkások létszáma fél százalékkal mérséklődött. Márciusban az érettségizettek és a diplomások létszáma emelkedett (4,6 és 3,9%-kal). Megoszlásukban egy hónap alatt emelkedés az érettségizők és diplomások esetében tapasztalható (1 és 0,2%-pontos), ugyanakkor a legfeljebb általános iskolát végzettek és a szakmunkások esetében mérséklődés látható. A tavalyi állapothoz képest enyhült a legfeljebb általános iskolát végzettek és az érettségizettek aránya egyaránt 0,2%-ponttal, a diplomások esetében viszont emelkedett (0,4%-pontot), a szakmunkások aránya nem változott. Március végén Bács-Kiskun megyében a nyilvántartott álláskeresők 42%-a átlagosan legfeljebb 8 osztályt végzett, 29,9%-a szakmai középfokú végzettséggel rendelkezett. Az állástalanok 23,6%-a a középiskola befejeztével érettségit szerzett, míg a diplomás álláskeresők aránya csak 4,4% volt.

Álláskeresők száma iskolai végzettségük szerint Bács-Kiskun megyében



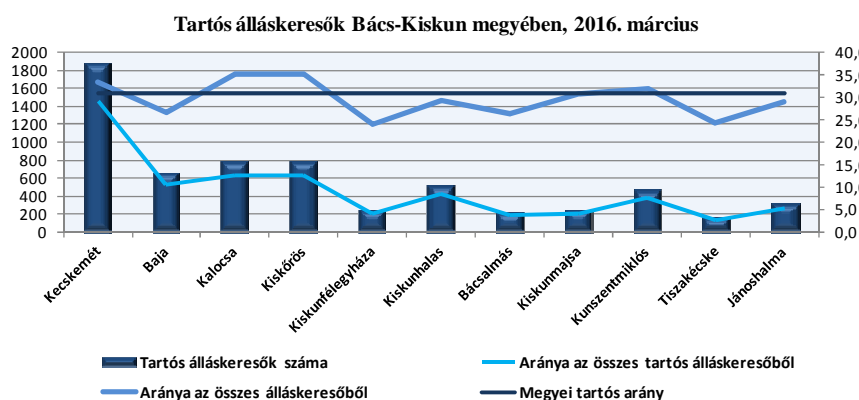
Iskolai végzettség alapján a kunszentmiklósi járásban legnagyobb a legfeljebb általános iskolai végzettséggel rendelkezők aránya (54,6%). A jánoshalmi járásban legalacsonyabb a diplomát szerzettek aránya (2,2%). A legtöbb középfokú végzettségű¹ nyilvántartott álláskeresővel a kecskeméti járás rendelkezik, azonban a megoszlás tekintetében a bajai járás az első 60,7 százalékkal.

Álláskeresők kor szerinti aránya Bács-Kiskun megyében



Az álláskeresők összevont **kor szerinti** összetételében a regisztráltak 16,4%-a 25 éves vagy fiatalabb, 53,6%-a 26 és 50 év közötti, 30%-a pedig 50 év feletti személy. A múlt hónap óta a 50 év feletti állástalanok aránya 0,7 százalékponttal emelkedett. Előző év márciusához viszonyítva is emelkedett az 50 év feletti állástalanok aránya 3,5%-ponttal, a 25 év alattiak és a 26-50 év közötti korosztályé azonban mérséklődött 2,7 és 0,8%-ponttal. A bácsalmási járásban legmagasabb a fiatal korosztály aránya, a 26 és 50 év közötti álláskeresőknél pedig a kiskunhalasi járásban. Első helyen áll Tiszakécske járás az 50 év feletti tekintetében.

A nyilvántartott álláskeresők regisztrációjának időtartamát tekintve a **nyilvántartottak 31%-a: 6465 fő** már több mint **egy év óta** nem talált megfelelő munkalehetőséget. Ez az arány február óta 0,2%-pontot, tavaly márciushoz képest pedig 5,6%-ponttal emelkedett.



Az álláskeresők **ellátását** az álláskeresési járadék és az álláskeresési segély, valamint szociális ellátásként a foglalkoztatás helyettesítő támogatás (FHT) szolgálja. A hónap végén a **nyilvántartott**

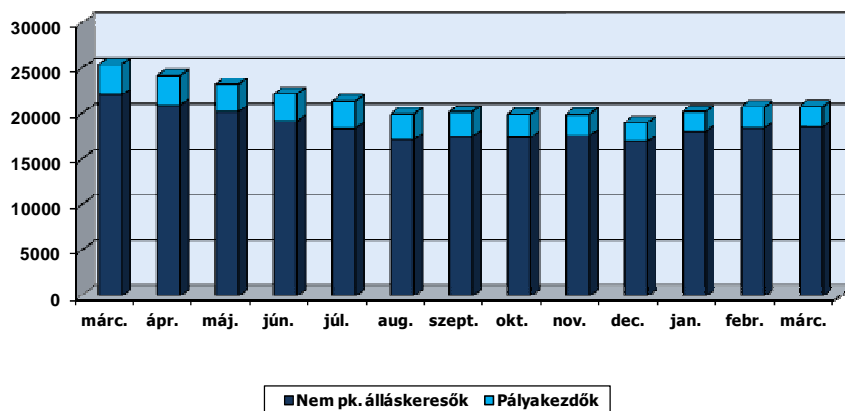
¹ Tartalmazza a szakmai középfokú végzettségűeket és az érettségivel rendelkezőket.

álláskeresők 10,6%-a (2213 fő) álláskeresési járadékot, 5,5%-a (1146 fő) álláskeresési segélyt, 32,2%-a (6722 fő) pedig foglalkoztatás helyettesítő támogatást kapott. Az előző hónaphoz képest az álláskeresési járadékokra jogosultak köre 3,1%-kal kevesebb, a múlt év márciusával összehasonlítva pedig 7,9%-kal emelkedett. Foglalkoztatás helyettesítő támogatást az egy hónappal 8,3%-kal, az egy évvel ezelőttnél 21,6%-kal kevesebben kaptak. Továbbá álláskeresési segélyre az előző hónaphoz képest 5 fővel, előző év azonos hónapjánál 193 fővel többen voltak jogosultak. Az év harmadik hónapjában az álláskeresők 51,6%-a, 10767 fő **nem részesült ellátásban**. Számuk egy hónap alatt 7,5 százalékkal magasabb, egy év alatt 22,6%-kal alacsonyabb lett. Arányuk február óta 3,4%-ponttal emelkedett, egy év távlatában 2,9%-ponttal csökkent.

Pályakezdők

A nyilvántartott pályakezdő álláskeresők száma márciusban az előző havinál 62 fővel (2,7%-kal), az egy évvel korábbinál 1126 fővel (33,3%-kal) kevesebb. **Létszámuk** a zárónapon **2254 fő**. Arányuk a nyilvántartott álláskeresők körében 10,8%-os, februárban 11,1%-os, tavaly ilyenkor 13,3%-os volt. A belépőkön belül márciusban 12,7%-ot, tavaly ilyenkor 14,1%-ot képviseltek a pályakezdők. **Belépő** létszámuk a tárgyhónapban **474 fő** volt, amely az elmúlt hónaphoz viszonyítva 105 fővel, az előző év azonos időszakához képest 19%-kal kevesebb.

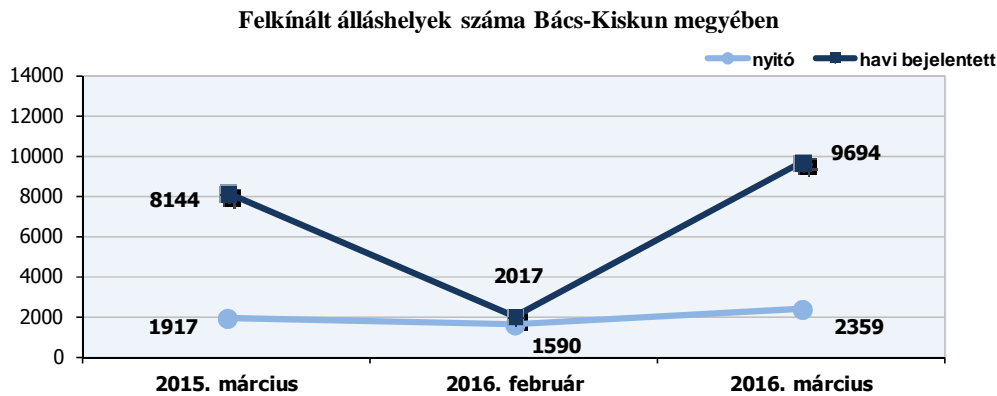
Nyilvántartott álláskeresők száma az elmúlt egy évben



A pályakezdők e havi 536 fős **kilépése** a februári létszámnál 123 fővel több, a 2015. márciusihoz viszonyítva 21 fővel lett kevesebb.

A pályakezdőkön belül a nők aránya a magasabb, 54,2 százalék. 38,2%-a legfeljebb általános iskolát végzett, 20,3%-uk szakmai középfokú középiskolát, 36,7%-uk érettségizett, míg a diplomát szerzettek a pályakezdő nyilvántartott álláskeresők 4,7%-át teszik ki. A pályakezdők közül ellátásra 409 fő jogosult, ők mindannyian foglalkoztatás helyettesítő támogatásban részesültek 2016 márciusában. A pályakezdő álláskeresők 13,1%-a már több mint egy év óta nem talál munkát, számuk 296 fő.

A munkaerő iránti kereslet



Március hónap folyamán a bejelentett új álláshelyek száma 9694 darab volt, szemben az előző év márciusi 8144-gyel. Az időszak elején meglévő 2359 álláshellyel együtt **12053 álláshelyet tudtunk a hónap során felkínálni** munkát kereső ügyfeleinknek. **Az összes munkalehetőségből 4687 állás maradt a hónap végén betöltetlen.** Ezzel 100 nyilvántartott álláskeresőre az időszak végén még 22,5 üres álláshely maradt, szemben a februári 11,3 álláshellyel, tavaly ilyenkor pedig 10,1 volt e mutató értéke.

A munkaerő-piaci támogatások

A nyilvántartott álláskeresők munkába történő visszatérését segítik a foglalkoztatási támogatások, melyek nagy része munkaerő-piaci programok keretében valósul meg, de a másodlagos munkaerő-piacon elhelyezkedési lehetőséget nyújt a közfoglalkoztatás is.

Bács-Kiskun megyében a **támogatások által érintettek létszáma**² 2016 februárjában³ **1796 fő**, amely az előző havtól 0,7%-kal (12 fővel), az előző év azonos időszakitól pedig 22,9%-kal⁴ marad el. A támogatottakon belül legtöbbször a **bérköltség támogatást** (701 fő), a **foglalkoztatást elősegítő képzést** (553 fő), valamint **bértámogatást** (250 fő) igénybe vevők vannak. **Munkahelymegőrző támogatásban 168 fő részesül**, amely a januári létszámnál 22 fővel, az előző év azonos időszakánál 113 fővel kevesebb. **Lakhatási támogatás** érintett létszáma **37 fő**. A támogatottak jelentős része, **1365 fő a GINOP⁵ programokon keresztül** jut a támogatáshoz, mely létszám az előző havinál 7,6%-kal magasabb.

² Tartalmazza az előző hónapról áthúzódó létszámot is.

³ Legutolsó adat

⁴ A TÁMOP programok lezárása miatt jelentősek a változások.

⁵ GINOP: Gazdaságfejlesztési és Innovációs Operatív Program

Közfoglalkoztatás⁶

A közfoglalkoztatás keretén belül 2016 februárjában **9494 fő**⁷ dolgozott a megyében, amely az előző havi létszámnál 2,2%-kal alacsonyabb, az előző év azonos időszakánál pedig 50,9%-kal magasabb. A legtöbb közfoglalkoztatottat ebben a hónapban is Kalocsa járásban alkalmazzák (1512 főt), de jelentős létszám tartozik a bajai (1287 fő), a kecskeméti (1240 fő), valamint Kiskunhalas (1081 fő) térséghez is.

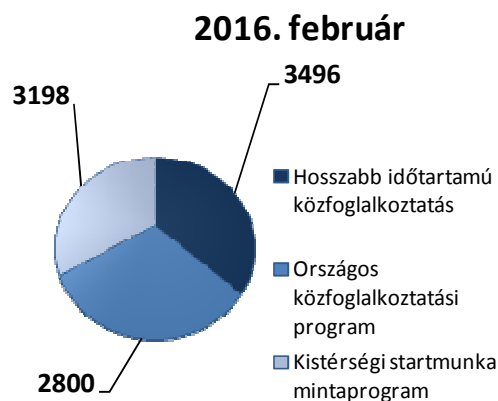
Hosszabb időtartamú közfoglalkoztatás nettó létszáma

3496 fő volt az év első hónapjában, mely az összes közfoglalkoztatott 36,8%-át jelenti. Iskolai végzettségüket tekintve a legfeljebb általános iskolát végzettek vannak a legnagyobb arányban (54,8%, 1917 fő), de a középfokú szakmai végzettségűek részaránya (26,6%) is közelít a háromtizedhez.

Országos közfoglalkoztatás keretében **2800 fő** dolgozott, melynek több mint fele (1573 fő) középfokú végzettségű⁸. A felsőfokú intézményben diplomát szerzettek aránya (5,9%) e támogatási formában a legmagasabb. Az országos közfoglalkoztatásban dolgozók körében a férfiak vannak többségben, 53,8 százalék az arányuk.

Kistérségi startmunka mintaprogramban érintettek létszáma **3198 fő** 2016 februárjában. E kategóriában szinte egyenlő arányban vannak a nők és a férfiak, az iskolai végzettségi fokot tekintve hasonló a hosszabb időtartamú támogatási paraméteréhez. Kistérségi startmunka program keretében a középfokú szakmai végzettségűek vannak a legnagyobb arányban (34%), számuk 1087 fő. A közfoglalkoztatottak közül, ebbe a programba tartozók körében legalacsonyabb a diplomások aránya.

Kor szerinti összetétel alapján mindhárom támogatási paraméter esetében a 26 és 50 év közötti dolgozók vannak a legmagasabb létszámmal: a hosszabb időtartamú közfoglalkoztatáson belül 2055 fő, ami majd hattizedes arány; a kistérségi startmunka mintaprogramban érintettek 58,1%-a (1859 fő), míg e korosztályt képviselők száma 1596 fő az országos közfoglalkoztatáson belül (arányuk 57%). A munkaadó gazdasági főtevékenységét tekintve mindhárom támogatott programban igen jelentős a közigazgatás aránya, 54,6 és 93,9% között mozog. Emellett 24,4%-os aránnyal képviseltetik magukat a mezőgazdaságban dolgozók az országos közfoglalkoztatás esetében.

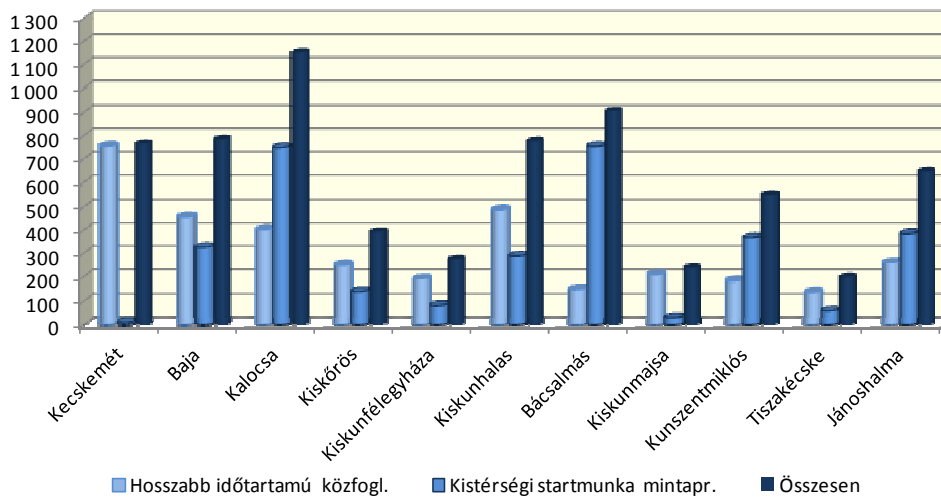


⁶ Legutolsó adat

⁷ Az egyén tartózkodási helye szerinti nettó létszám

⁸ Szakmai és érettségizett

Közfoglalkoztatottak érintett nettó létszáma Bács-Kiskun megyében
2016 februárjában



A **járások**at tekintve, a hosszabb időtartamú közfoglalkoztatásban dolgozók száma Kecskemét (757 fő), Kiskunhalás (489 fő), Baja (458 fő) járásban volt a legmagasabb. Kistérségi startmunka mintaprogram esetében az előző hónap megoszlásához képest változott a járások aránya. Bácsalmás járásban foglalkoztatták a legtöbb munkavállalót, aránya 23,6% az összes kistérségi létszámból, Kalocsa 23,5, míg Jánoshalma 12,1 százalékot képvisel.

Összefoglaló adatok

Megnevezés	2016. március	2016. február	2015. március	Változás az előző hónaphoz képest		Változás az előző év azonos hónapjához képest		
	fő			főben	a bázis %-ában	főben	a bázis %-ában	
Nyilvántartott álláskeresők								
Nyilvántartott álláskereső	20848	20778	25491	70	100,3	-4643	81,8	
nemenként	férfi	9932	10024	11984	-92	99,1	-2052	82,9
	nő	10916	10754	13507	162	101,5	-2591	80,8
végzettségként	<= 8. ált. isk.	8764	8917	10764	-153	98,3	-2000	81,4
	s szakmunkás	6237	6267	7621	-30	99,5	-1384	81,8
	érettségi	4923	4705	6091	218	104,6	-1168	80,8
	diplomás	923	888	1015	35	103,9	-92	90,9
pályakezdő	2254	2316	3380	-62	97,3	-1126	66,7	
pályakezdő aránya (%)	10,8	11,1	13,3		-0,3 %-pont		-2,4 %-pont	
korcsoport	<= 25 év	3418	3513	4879	-95	97,3	-1461	70,1
	>25 & <= 50 éves	11178	11180	13848	-2	100,0	-2670	80,7
	> 50 éves	6252	6085	6764	167	102,7	-512	92,4
nyilvántartásba	összesen	3730	2651	4137	1079	140,7	-407	90,2
belépők	első alkalommal	198	254	233	-56	78,0	-35	85,0
tartósan regisztrált *	6465	6409	6466	56	100,9	-1	100,0	
tartósan regisztráltak aránya (%)	31,0	30,8	25,4		0,2 %-pont		5,6 %-pont	
álláskeresők aránya ** (%)	9,3	9,3	11,2		0,0 %-pont		-1,9 %-pont	
Foglalkoztatási támogatások***								
Megnevezés	2016. február	2016. január	2015. február	Változás az előző hónaphoz képest		Változás az előző év azonos hónapjához képest		
	fő			főben	a bázis %-ában	főben	a bázis %-ában	
Közfoglalkoztatás****	9494	9708	6293	-214	97,8	3201	150,9	
ezen belül								
Hosszabb időtartamú közfoglalkoztatás	3496	3498	3108	-2	99,9	388	112,5	
Országos közfoglalkoztatási program	2800	2769	811	31	101,1	1989	345,3	
Kistérségi startmunka mintaprogram	3198	3441	1924	-243	92,9	1274	166,2	
Támogatási eszközök	1796	1808	2329	-12	99,3	-533	77,1	

* Egy éve, vagy annál régebben megszakítás nélkül minden hónapban szerepel a regisztrált álláskeresők állományában

** A gazdaságilag aktív népesség %-ában

*** Legutolsó adat

**** Az adatok az egyén tartózkodási helye szerinti nettó létszámot mutatják

A nyilvántartott álláskeresők száma

Megnevezés (járás)	2016. március	Változása az előző hónaphoz		Változása az előző év azonos időszakához	
		fő	Index, %	fő	Index, %
Kecskemét	5648	277	105,2	-748	88,3
Baja	2554	143	105,9	-749	77,3
Kalocsa	2300	-184	92,6	-692	76,9
Kiskőrös	2294	-90	96,2	-448	83,7
Kiskunfélegyháza	1078	-127	89,5	-400	72,9
Kiskunhalas	1827	130	107,7	-655	73,6
Bácsalmás	903	-69	92,9	-142	86,4
Kiskunmajsza	840	-93	90,0	-372	69,3
Kunszentmiklós	1530	85	105,9	-65	95,9
Tiszaújváros	715	24	103,5	-162	81,5
Jánoshalma	1159	-26	97,8	-210	84,7
Bács-Kiskun megye	20848	70	100,3	-4643	81,8

Összetétel adatok

Megnevezés (járás)	Ellátási típus szerint				
	Nem résztvevő	Álláskeresési		FHT	Összesen
		járadék	segély		
Álláskeresők száma (fő)					
Kecskemét	2407	683	292	2266	5648
Baja	1419	250	168	717	2554
Kalocsa	1220	261	151	668	2300
Kiskőrös	1318	191	142	643	2294
Kiskunfélegyháza	667	137	98	176	1078
Kiskunhalas	989	151	38	649	1827
Bácsalmás	454	82	53	314	903
Kiskunmajsza	468	90	39	243	840
Kunszentmiklós	759	180	87	504	1530
Tiszaújváros	374	111	49	181	715
Jánoshalma	692	77	29	361	1159
Bács-Kiskun megye	10767	2213	1146	6722	20848

Megnevezés (járás)	Nemenként		Iskolai végzettségenként					
	Férfi	Nő	8. ált.-nál kevesebb	Általános iskola	Szaktun- Szakisk.	Szakközépi Technikum	Gimnázium	Főiskola Egyetem
	Álláskeresők száma (fő)							
Kecskemét	2653	2995	198	1984	1424	1060	592	390
Baja	1272	1282	70	794	928	466	156	140
Kalocsa	1081	1219	109	823	762	379	139	88
Kiskőrös	1073	1221	161	885	709	299	171	69
Kiskunfélegyháza	495	583	21	386	301	226	95	49
Kiskunhalas	832	995	221	593	567	270	130	45
Bácsalmás	462	441	41	343	327	83	86	23
Kiskunmajsa	448	392	89	323	248	82	77	21
Kunszentmiklós	715	815	141	695	390	164	101	39
Tiszakécske	328	387	40	268	236	69	68	34
Jánoshalma	573	586	99	480	345	98	112	25
Bács-Kiskun megye	9932	10916	1190	7574	6237	3196	1727	923

Megnevezés (járás)	Korcsopontonként					
	<=20	>20 & <=25	>25 & <=35	>35 & <=45	> 45& <=55	> 55
	éves					
Álláskeresők száma (fő)						
Kecskemét	220	600	1095	1334	1263	1136
Baja	81	330	533	553	533	524
Kalocsa	111	303	444	515	482	445
Kiskőrös	123	251	437	537	506	440
Kiskunfélegyháza	48	134	197	252	200	247
Kiskunhalas	75	232	382	443	418	277
Bácsalmás	59	117	180	196	187	164
Kiskunmajsa	50	110	148	208	181	143
Kunszentmiklós	75	188	289	333	329	316
Tiszakécske	21	69	112	191	159	163
Jánoshalma	65	156	221	296	236	185
Bács-Kiskun megye	928	2490	4038	4858	4494	4040

4. melléklet

A bejelentett betöltetlen álláshelyek havi mérlege
2016. március

Megnevezés (járás)	Előző havi záró állomány	A hónap folyamán bejelentett álláshelyek száma	Havi érvényes bejelentések	A hónap folyamán megszűnt álláshelyek	Tárgyhavi záró állomány
Kecskemét	503	1556	2059	999	1060
Baja	209	1654	1863	1140	723
Kalocsa	150	1563	1713	1429	284
Kiskőrös	257	819	1076	608	468
Kiskunfélegyháza	542	394	936	581	355
Kiskunhalas	136	904	1040	531	509
Bácsalmás	26	895	921	817	104
Kiskunmajsja	22	263	285	225	60
Kunszentmiklós	357	719	1076	358	718
Tiszakécske	44	243	287	162	125
Jánoshalma	113	684	797	516	281
Bács-Kiskun megye összesen	2359	9694	12053	7366	4687
A. - mezőgazdaság, erdőgazd., halászat	249	1076	1325	838	487
B. - bányászat, kőfejtés			0	0	
C. - feldolgozóipar	912	380	1292	565	727
D. - villamosenergia-, gáz-, gőzellátás			0	0	
E. - vízellátás, szennyvíz gyűjtése, kezelése, hulladékgyűjtés, hulladékfeldolgozás	11	13	24	8	16
F. - építőipar	156	132	288	146	142
G. - kereskedelem, gépjárműjavítás	197	222	419	176	243
H. - szállítás, raktározás	36	51	87	37	50
I. - szálláshely-szolgáltatás, vendégl.	47	88	135	58	77
J. - információ, kommunikáció	12	20	32	19	13
K. - pénzügyi, biztosítási tevékenység	21	18	39	10	29
L. - ingatlanügyletek	23	19	42	14	28
M. - szakmai, tudományos, műszaki tevé.	41	44	85	46	39
N. - adminisztratív és szolgáltatást támogató tevékenység	192	171	363	157	206
O. - közigazgatás, védelem, kötelező társadalombiztosítás	350	6523	6873	4666	2207
P. - oktatás	16	328	344	194	150
Q. - humán-egészségügyi, szociális ellátás	22	352	374	248	126
R. - művészet, szórakoztatás, szabadidő	4	117	121	89	32
S. - egyéb szolgáltatás	40	140	180	95	85
T. - Háztartás munkaadói tevékenység	0	0			
U. - Területen kívüli szervezet	30	0	30	0	30
Bács-Kiskun megye összesen	2359	9694	12053	7366	4687
támogatott	607	8751	9358	6380	2978
nem támogatott	1752	943	2695	986	1709
Bács-Kiskun megye összesen	2359	9694	12053	7366	4687
<i>megoszlás, %</i>					
Kecskemét	21,3	16,1	17,1	13,6	22,6
Baja	8,9	17,1	15,5	15,5	15,4
Kalocsa	6,4	16,1	14,2	19,4	6,1
Kiskőrös	10,9	8,4	8,9	8,3	10,0
Kiskunfélegyháza	23,0	4,1	7,8	7,9	7,6
Kiskunhalas	5,8	9,3	8,6	7,2	10,9
Bácsalmás	1,1	9,2	7,6	11,1	2,2
Kiskunmajsja	0,9	2,7	2,4	3,1	1,3
Kunszentmiklós	15,1	7,4	8,9	4,9	15,3
Tiszakécske	1,9	2,5	2,4	2,2	2,7
Jánoshalma	4,8	7,1	6,6	7,0	6,0
Bács-Kiskun megye összesen	100,0	100,0	100,0	100,0	100,0
támogatott	25,7	90,3	77,6	86,6	63,5
nem támogatott	74,3	9,7	22,4	13,4	36,5
Bács-Kiskun megye összesen	100,0	100,0	100,0	100,0	100,0

A nyilvántartott álláskereső keresett foglalkozás szerint és a bejelentett üres álláshelyek száma, megoszlása, Bács-Kiskun megyében, 2016. március végén
30 leggyakoribb foglalkozás

Sorszám	Összes álláskereső			Bejelentett üres állások			Pályakezdő álláskereső		
	Foglalkozások	Regisztrált, fő	megoszlás, %	Állások	(db)	megoszlás, %	Foglalkozások	Regisztrált, fő	megoszlás, %
1	9239 Egyéb, más hova nem sorolható egyszerű szolgáltatási és szállítási foglalkozású	5194	24,9	9239 Egyéb, más hova nem sorolható egyszerű szolgáltatási és szállítási foglalkozású	962	20,5	9239 Egyéb, más hova nem sorolható egyszerű szolgáltatási és szállítási foglalkozású	542	24,0
2	5113 Bolti eladó	1609	7,7	9310 Egyszerű ipari foglalkozású	534	11,4	4112 Általános irodai adminisztrátor	261	11,6
3	4112 Általános irodai adminisztrátor	1198	5,7	4112 Általános irodai adminisztrátor	268	5,7	5113 Bolti eladó	172	7,6
4	9112 Intézményi takarító és kisegítő	644	3,1	9331 Egyszerű mezőgazdasági foglalkozású	230	4,9	5132 Pincér	58	2,6
5	8417 Tehergépkocsi-vezető, kamionsofőr	395	1,9	9211 Szeméjgyűjtő, utcaseprő	204	4,4	5211 Fodrász	43	1,9
6	9331 Egyszerű mezőgazdasági foglalkozású	333	1,6	9329 Egyéb egyszerű építőipari foglalkozású	145	3,1	8211 Mechanikaigép-összeszerelő	43	1,9
7	9236 Konyhai kisegítő	328	1,6	9119 Egyéb takarító és kisegítő	130	2,8	9331 Egyszerű mezőgazdasági foglalkozású	37	1,6
8	9119 Egyéb takarító és kisegítő	327	1,6	9112 Intézményi takarító és kisegítő	128	2,7	5133 Pultos	36	1,6
9	9310 Egyszerű ipari foglalkozású	312	1,5	9225 Kézi csomagoló	128	2,7	9310 Egyszerű ipari foglalkozású	36	1,6
10	7535 Festő és mázó	288	1,4	9332 Egyszerű erdészeti, vadászati és halászati foglalkozású	114	2,4	7321 Lakatos	32	1,4
11	7321 Lakatos	287	1,4	9321 Kubikos	107	2,3	9236 Konyhai kisegítő	31	1,4
12	5254 Vagyondőr, testőr	281	1,3	4190 Egyéb, más hova nem sorolható irodai, ügyviteli foglalkozású	97	2,1	9329 Egyéb egyszerű építőipari foglalkozású	30	1,3
13	5132 Pincér	279	1,3	5113 Bolti eladó	83	1,8	5134 Szakács	29	1,3
14	9231 Portás, telepőr, egyszerű őr	278	1,3	7114 Pék, édesiparitemék-gyártó	68	1,5	7535 Festő és mázó	28	1,2
15	9329 Egyéb egyszerű építőipari foglalkozású	269	1,3	7511 Kőműves	53	1,1	9112 Intézményi takarító és kisegítő	24	1,1
16	7511 Kőműves	261	1,3	7535 Festő és mázó	45	1,0	7223 Bútorasztalos	23	1,0
17	9223 Rakodómunkás	255	1,2	8425 Targoncavezető	45	1,0	9119 Egyéb takarító és kisegítő	23	1,0
18	8211 Mechanikaigép-összeszerelő	238	1,1	7919 Egyéb, más hova nem sorolható ipari és építőipari foglalkozású	41	0,9	5135 Cukrász	21	0,9
19	8425 Targoncavezető	188	0,9	7321 Lakatos	39	0,8	7511 Kőműves	19	0,8
20	6115 Dísznövény-, virág- és faiskolai kertész, csemetenevelő	162	0,8	9236 Konyhai kisegítő	39	0,8	3623 Anyagzárlkodó, felvásárló	17	0,8
21	5211 Fodrász	155	0,7	7212 Szabó, varró	38	0,8	3513 Szociális gondozó, szakgondozó	16	0,7
22	3513 Szociális gondozó, szakgondozó	154	0,7	7524 Épületvillamosági szerelő, villanszerelő	38	0,8	2152 Rendszergazda	15	0,7
23	7223 Bútorasztalos	154	0,7	9223 Rakodómunkás	37	0,8	5221 Gyermekfelügyelő, dajka	15	0,7
24	4190 Egyéb, más hova nem sorolható irodai, ügyviteli foglalkozású	153	0,7	5253 Büntetés-végrehajási őr	30	0,6	3611 Pénzügyi ügyintéző (a pénzügyintézői ügyintéző kivételével)	14	0,6
25	5134 Szakács	152	0,7	8212 Villamosberendezés-összeszerelő	30	0,6	4114 Adatrögzítő, kódoló	14	0,6
26	7325 Hegesztő, lánghágó	134	0,6	3511 Szociális segítő	29	0,6	4190 Egyéb, más hova nem sorolható irodai, ügyviteli foglalkozású	14	0,6
27	7111 Húsfeldolgozó	128	0,6	8211 Mechanikaigép-összeszerelő	28	0,6	5111 Kereskedő	14	0,6
28	7212 Szabó, varró	127	0,6	7529 Egyéb építési, szerelési foglalkozású	27	0,6	7114 Pék, édesiparitemék-gyártó	14	0,6
29	7333 Mezőgazdasági és ipari gép (motor) karbantartója, javítója	127	0,6	8125 Fafeldolgozó gép kezelője és gyártósor mellett dolgozó	25	0,5	7323 Forgácsoló	14	0,6
30	8421 Mezőgazdasági, erdőgazdasági, növényvédő gép kezelője	121	0,6	8417 Tehergépkocsi-vezető, kamionsofőr	25	0,5	5242 Házvezető	13	0,6

**Munkaerő-piaci támogatások eszközei
2016. február***

Érintett bruttó létszám a/	2016. február	2016. január	2015. február	Változás az előző hónaphoz képest		Változás az előző évhez képest	
	fő			főben	a bázis %-ában	főben	a bázis %-ában
Foglalkoztatást elősegítő képzés támogatása	553	558	1340	-5	99,1	-787	41,3
Bértámogatás	250	209	213	41	119,6	37	117,4
Álláskeresők vállalkozóvá válását elősegítő támogatások	82	98	91	-16	83,7	-9	90,1
Bérbérlés támogatás	701	648	372	53	108,2	329	188,4
Helyközi utazás támogatása	5	7	1	-2	71,4	4	500,0
Munkaadós képzés támogatása	0	0	0	0	0,0	0	0
Lakhatási támogatás	37	98	31	-61	37,8	6	119,4
Munkaerő-piaci támogatás eszközei b/	1628	1618	2048	10	100,6	-420	79,5
Ezen belül:							
Ifjúsági Garancia GINOP 5.2.1	984	996	0	-12	98,8	984	0,0
GINOP 5.1.1	381	272	0	109	0,0	381	0,0
GINOP összesen	1365	1268	0	97	107,6	1365	0,0
Viszátérő 2015	163	165	0	-2	98,8	163	0,0
Egyéb programok**	100	185	2048	-85	54,1	-1948	0,0
Munkaerő-piaci Programok	1628	1618	2048	10	100,6	-420	79,5
Munkahelymegőrző támogatás c/	168	190	281	-22	88,4	-113	59,8
Támogatások összesen	1796	1808	2329	-12	99,3	-533	77,1

* Legutolsó adat

** A TÁMOP-programok 2015. október 31-ig véget értek, így 2015. decemberi adatokban már nem jelenik meg azokhoz tartozó létszám, nem összehasonlíthatók a korábbi adatokkal.

a/ Tartalmazza az előző hónapról áthúzó létszámot is.

b/ NFSZ Adattárház adatai

c/ A Foglalkoztatási Osztályok nyilvántartása alapján

Megnevezés (járás)	Foglalkoztatást elősegítő képzés támogatása	Álláskereső klubban való részvétel idejére keresetpótló juttatás	Bértámogatás	Álláskeresők vállalkozóvá válását elősegítő támogatások	Bérbérlés támogatás	Helyközi utazás támogatása	Munkaadós képzés támogatása	Munkahely-megőrző támogatás	Lakhatási támogatás	Munkaerő-piaci támogatás eszközei
Kecskemét	21	0	27	13	142	0	0	44	0	247
Baja	116	0	53	19	131	5	0	71	0	395
Kalocsa	97	0	71	14	100	0	0	23	0	305
Kiskőrös	61	0	12	9	65	0	0	2	0	149
Kiskunfélegyháza	47	0	7	6	26	0	0	0	0	86
Kiskunhalas	89	0	16	5	60	0	0	4	0	174
Bácsalmás	44	0	22	4	63	0	0	0	0	133
Kiskunmajska	32	0	6	4	21	0	0	6	0	69
Kunszentmiklós	17	0	4	1	37	0	0	12	0	71
Tiszakécske	16	0	17	3	29	0	0	6	0	71
Jánoshalma	13	0	15	4	27	0	0	0	0	59
Foglalkozási Főosztály	0	0	0	0	0	0	0	0	37	37
Bács-Kiskun megye	553	0	250	82	701	5	0	168	37	1796

**Közfoglalkoztatás
2016. február***

Nettó létszám**	2016. február	2016. január	2015. február	Változás az előző hónaphoz képest		Változás az előző évhez képest	
	fő			főben	a bázis %-ában	főben	a bázis %-ában
Hosszabb időtartamú közfoglalkoztatás támogatása	3 496	3 498	3 132	-2	99,9	364	111,6
Országos közfoglalkoztatási program támogatása	2 800	2 769	1 229	31	101,1	1 571	227,8
Kistérségi startmunka mintaprogram támogatása	3 198	3 441	1 932	-243	92,9	1 266	165,5
Támogatási paraméter	9 494	9 708	6 293	-214	97,8	3 201	150,9

* Legutolsó adat

** Tartalmazza az előző hónapról áthúzódó létszámot is.

Megnevezés (járás)	Hosszabb időtartamú közfoglalkoztatás támogatása	Országos közfoglalkoztatási program támogatása	Kistérségi startmunka mintaprogram támogatása	Támogatási paraméter*
Kecskemét	757	487	9	1 253
Baja	458	514	327	1 299
Kalocsa	403	376	750	1 529
Kiskőrös	251	288	142	681
Kiskunfélegyháza	192	116	83	391
Kiskunhalas	489	327	289	1 105
Bácsalmás	152	75	755	982
Kiskunmajsa	210	92	29	331
Kunszentmiklós	184	307	368	859
Tiszaújváros	139	121	60	320
Jánoshalma	261	97	386	744
Bács-Kiskun megye	3 496	2 800	3 198	9 494

*Az adatok az egyén tartózkodási helye szerinti nettó létszámot mutatják.

A közfoglalkoztatottak száma, összetétele

Megnevezés (járás)	2016. február	Változása az előző hónaphoz		Változás az előző év azonos hónapjához képest	
		fő	Index, %	fő	Index, %
Kecskemét	1 253	6	100,5	397	146,4
Baja	1 299	-3	99,8	366	139,2
Kalocsa	1 529	-61	96,2	340	128,6
Kiskőrös	681	-74	90,2	106	118,4
Kiskunfélegyháza	391	-21	94,9	167	174,6
Kiskunhalas	1 105	15	101,4	482	177,4
Bácsalmás	982	1	100,1	316	147,4
Kiskunmajsza	331	12	103,8	130	164,7
Kunszentmiklós	859	-52	94,3	364	173,5
Tiszaújváros	320	8	102,6	106	149,5
Jánoshalma	744	-45	94,3	427	234,7
Bács-Kiskun megye	9494	-214	97,8	3201	150,9

megoszlás %

Megnevezés (járás)	Nemenként		Iskolai végzettségenként					
	Férfi	Nő	8. ált.-nál kevesebb	Általános iskola	Szaktun. Szakisk.	Szakközép. Technikum	Gimnázium	Főiskola Egyetem
Kecskemét	12,4	14,1	12,5	13,1	9,0	19,4	16,7	28,7
Baja	15,5	12,3	6,0	11,7	16,9	16,4	12,1	21,1
Kalocsa	16,8	15,6	12,9	17,3	17,0	16,9	8,3	13,6
Kiskőrös	7,3	7,2	5,6	7,6	7,4	7,4	6,4	3,8
Kiskunfélegyháza	4,7	3,7	2,4	4,1	4,1	5,9	3,4	4,5
Kiskunhalas	10,7	12,4	24,9	10,6	11,3	10,6	9,0	11,3
Bácsalmás	10,1	10,7	7,1	10,3	12,3	7,7	12,4	4,9
Kiskunmajsza	3,2	3,8	5,3	3,2	3,1	2,8	7,2	3,0
Kunszentmiklós	8,0	9,8	10,4	10,7	7,5	6,9	9,2	3,4
Tiszaújváros	3,8	3,1	3,3	3,7	3,6	1,8	4,1	2,6
Jánoshalma	7,6	7,5	9,6	7,7	7,8	4,4	11,0	3,0
Bács-Kiskun megye	100,0	100,0	100,0	100,0	100,0	100,0	100,0	100,0

megoszlás %

Megnevezés (járás)	Korcsoportonként					
	20 év alatt	21 - 25	26 - 35	36 - 45	46 - 55	55 felett
Kecskemét	20,4	15,2	13,8	12,2	11,1	15,4
Baja	7,6	15,6	13,6	13,8	13,9	13,3
Kalocsa	18,5	16,5	16,5	16,4	15,7	15,9
Kiskőrös	8,3	6,1	6,4	7,3	8,0	7,6
Kiskunfélegyháza	1,3	3,3	4,3	3,9	4,2	5,1
Kiskunhalas	15,3	12,8	12,3	12,0	11,5	9,3
Bácsalmás	12,1	10,6	11,6	10,2	10,1	9,3
Kiskunmajsza	1,9	2,9	3,7	3,7	3,5	3,7
Kunszentmiklós	7,0	7,4	7,4	9,3	10,0	9,9
Tiszaújváros	1,9	3,1	2,7	3,1	3,8	4,4
Jánoshalma	5,7	6,6	7,8	8,2	8,2	6,2
Foglalkoztatási Főosztály*	0	0	0	0	0	0
Bács-Kiskun megye	100,0	100,0	100,0	100,0	100,0	100,0

MÓDSZERTANI ÚTMUTATÓ

Nyilvántartott álláskeresők: a Nemzeti Foglalkoztatási Szolgálat (NFSZ) nyilvántartásában lévő álláskereső, az a személy, aki a munkaviszony létesítéséhez szükséges feltételekkel rendelkezik, oktatási intézmény nappali tagozatán nem folytat tanulmányokat, öregségi nyugdíjra nem jogosult, rehabilitációs járadékban nem részesül, az alkalmi foglalkoztatásnak minősülő jogviszony kivételével munkaviszonyban nem áll, egyéb kereső tevékenységet sem folytat, és elhelyezkedése érdekében az állami szervvel együttműködik, és akit az állami foglalkoztatási szerv álláskeresőként nyilvántart.

Zárónapi (stock jellegű) adatok: zárónapra, a tárgy hónap 20-ára vonatkozó időponti adatok.

A tárgy hónap alatt bekövetkezett eseményekre, áramlásokra vonatkozó (flow jellegű) adatok: az előző hónap zárónapja és a tárgy hónap zárónapja közötti időintervallumra vonatkoznak.

Érintett létszám: tárgyidőszaki nyitó + tárgyidőszaki belépő létszám együtt.

Az adatok forrása: NFSZ Adattárház.

A területi adatok **2013. július 1-jétől** illetékesség-változás miatt a **44/2012. (XII. 22.) NGM rendelet** (a munkaügyi központok, valamint a fővárosi és megyei kormányhivatal járási (fővárosi kerületi) hivatala munkaügyi kirendeltségének illetékességéről) alapján járásokra vonatkoznak.

A **67/2015. (III. 30.) Korm. rendelet** módosításának 2015. július 22-i hatályba lépését követően megváltozott az állami foglalkoztatási szervként eljáró Bajai, Bácsalmási, Kiskunhalasi és a Jánoshalmi Járási Hivatalok illetékességi területe.

2015. április 1-jétől a 2010. évi CXXVI. törvény (a fővárosi és megyei kormányhivatalokról, valamint a fővárosi és megyei kormányhivatalok kialakításáról és a területi integrációval összefüggő törvénymódosításokról) értelmében a Bács-Kiskun Megyei Kormányhivatal Munkaügyi Központjának jogutódja a Bács-Kiskun Megyei Kormányhivatal Foglalkoztatási Főosztálya.

Relatív mutatók:

Az országon belüli különböző szintű területi egységek munkaerő-piaci helyzetének összehasonlítására szolgálnak.

a) **A nyilvántartott álláskeresők aránya:** a nyilvántartott álláskeresők száma a KSH Nemzetgazdasági Munkaerómérlegében publikált (a tárgyévet megelőző év április 1-jére vonatkozó) gazdaságilag aktív népesség adat százalékában

b) **Relatív mutató:** a nyilvántartott álláskeresők száma a munkavállalási korú népesség százalékában. Ennek a mutatónak a nevezője is a KSH-tól származik (eredeti forrása a Népesség nyilvántartás) településenként is meg lehet határozni, ellentétben az a) mutatóval.

A településsoros adatok megtalálhatók az NFSZ (Nemzeti Foglalkoztatási Szolgálat) http://nfsz.munka.hu/engine.aspx?page=full_afsz_stat_telepules_adatok_2015 honlapján, a Foglalkoztatás/Statisztika/Településsoros munkanélküliségi adatok menüpont alatt.

Közérdekű munkavégzés tartalma: a közérdekű munkával sújtott, illetve a meg nem fizetett pénzbírság vagy helyszíni bírság megváltása érdekében közérdekű munkát vállalt elkövetők, továbbá a helyi önkormányzat rendeletében meghatározott magatartást elkövetőkre kiszabott közigazgatási bírságot közérdekű munkával megváltó kötelezettek, valamint közérdekű munkával sújtott elítéltek közérdekű munkavégzésével kapcsolatos információk.

A Bács-Kiskun Megyei Kormányhivatal Foglalkoztatási Főosztályának havi rendszeres gyakorisággal megjelenő **Munkaerő-piaci helyzetképe** 2012-től megtalálható **weblapunkon** a – Statisztika – Munkaerő-piaci tájékoztató – elérési útvonalon:

http://bacs-kiskun.munka.hu/engine.aspx?page=bacs_statiztika_munkaeropiati_tajekoztato