



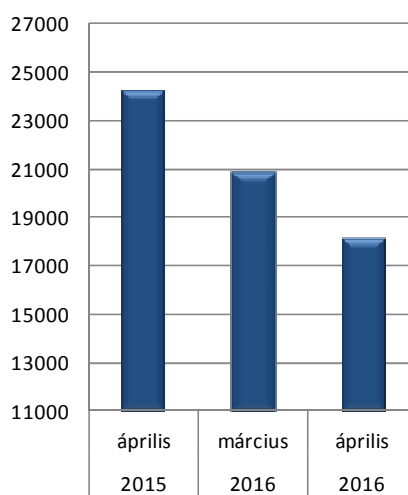
BÁCS-KISKUN MEGYEI KORMÁNYHIVATAL  
Foglalkoztatási Főosztály

MUNKAERŐ-PIACI HELYZETKÉP

BÁCS-KISKUN MEGYÉBEN

2016. ÁPRILIS

Nyilvántartott álláskeresők  
száma Bács-Kiskun megyében



Kecskemét, 2016. május

Másodlagos publikálás forráshivatkozással történhet.

## A megyei munkanélküliség jellemzői

A nyilvántartott álláskeresők arányának alakulása (a gazdaságilag aktív népesség %-ában)

Járás	A nyilvántartott álláskeresők aránya, % a/		
	2016	2016	2015
	április	március	április
Kecskemét	7,3	7,9	8,5
Baja	7,2	9,5	11,1
Kalocsa	9,9	10,6	12,9
Kiskőrös	8,5	9,6	10,6
Kiskunfélegyháza	6,2	6,6	7,9
Kiskunhalas	8,0	9,9	12,5
Bácsalmás	10,0	12,0	13,3
Kiskunmajsza	9,4	10,5	14,2
Kunszentmiklós	10,5	11,9	11,9
Tiszakécske	5,9	7,2	8,4
Jánoshalma	13,9	17,6	19,0
<b>Összesen</b>	<b>8,1</b>	<b>9,3</b>	<b>10,6</b>

a/ Nyilvántartott álláskeresők aránya = a nyilvántartott álláskeresők száma a tárgyidőszakot megelőző év gazdaságilag aktív népesség %-ában.

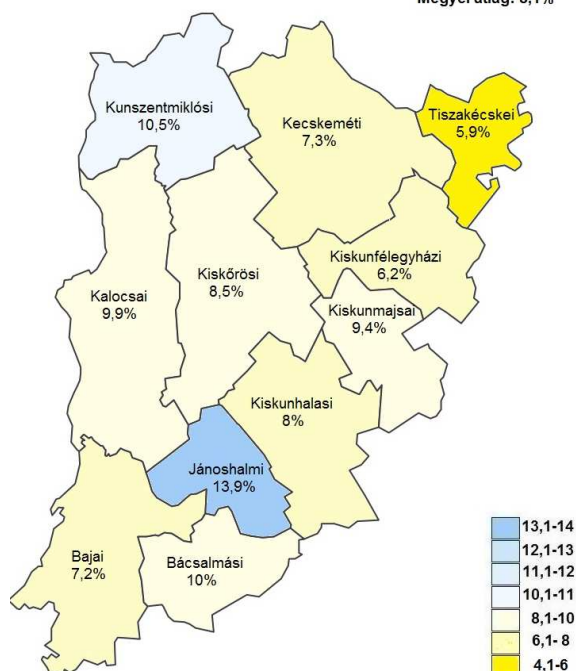
Az év negyedik hónapjában a **nyilvántartott álláskeresők aránya** (a gazdaságilag aktív népesség százalékában) **8,1%** volt a megyében. Ez a múlt havi aránynál 1,2%-ponttal, az egy évvel korábbinál pedig 2,5%-ponttal **alacsonyabb**.

A **nyilvántartott álláskeresők aránya** áprilisban Jánoshalma (13,9%), Kunszentmiklós (10,5%), Bácsalmás (10%) járásban volt a legmagasabb a megyében. A munkanélküliség mértéke legalacsonyabb Tiszakécske (5,9%), Kiskunfélegyháza (6,2%) és Baja (7,2%) térségében volt.

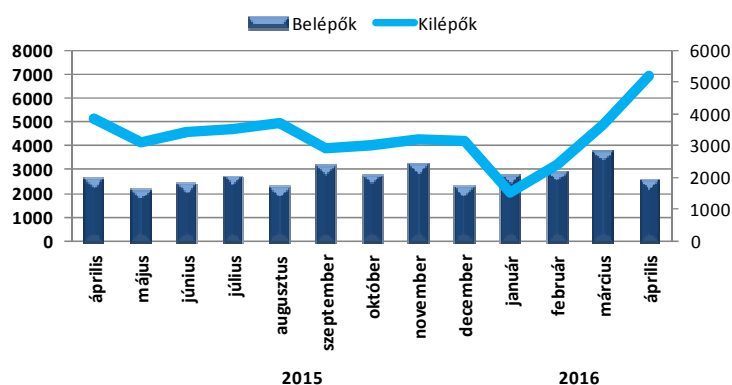
Bács-Kiskun megyében, **2016 áprilisában** az előző hónaphoz és az egy év távlatához képest is **csökkent** a nyilvántartott álláskeresők száma. A zárónapon **18151 fő nyilvántartott álláskereső** szerepelt a regiszterben, az egy hónappal korábbi állapothoz képest 2697 fővel, az egy évvel ezelőtti helyzethez viszonyítva **6111 fővel (25,2%-kal) kevesebb**.

A nyilvántartott álláskeresők aránya Bács-Kiskun megyében

Megyei átlag: 8,1%



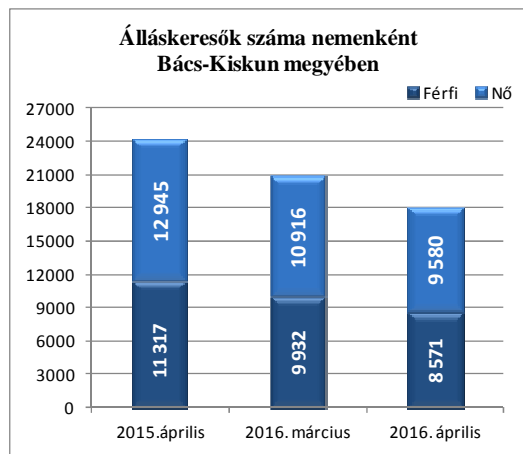
Bács-Kiskun megyei forgalmi adatok az elmúlt egy évben



**2016 áprilisában** a múlt havinhoz képest **enyhébb regisztrációba lépő forgalom** jellemezte megyénket. A tárgy hónapban **2484 fő** kérte a nyilvántartásba vételét a megye foglalkoztatási osztályain, a márciusinál 1246 fővel (33,4%-kal), az elmúlt év azonos hónapjánál pedig 115 fővel (4,4%-kal) kevesebben.

A nyilvántartásba lépők 8,6%-a (215 fő) most regisztráltatta magát első ízben. E létszám 17 fővel több, az ismételten belépőké pedig 1263 fővel kevesebb az elmúlt havinál. Múlt év áprilisához képest az új belépők száma 36 fővel emelkedett, az ismételten belépőké 151 fővel csökkent.

A regisztrációból **kilépők** 2016. áprilisi **5181 fős** létszáma az előző havinál 41,6%-kal, az egy évvel korábbitól pedig 35,3%-kal több.

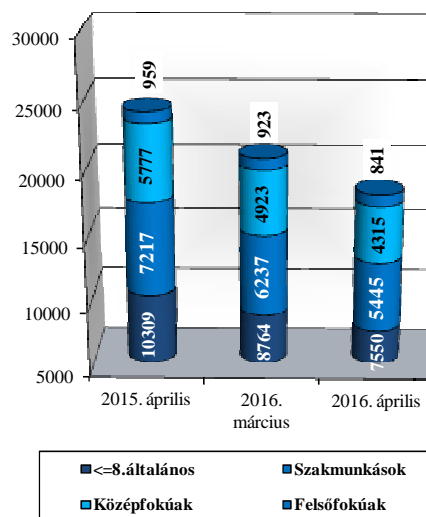


A regisztrált állományon belül a **férfiak** létszáma 13,7 százalékkal, a **nők** létszáma 12,2%-kal csökkent az elmúlt hónaphoz képest. Előző év áprilisához viszonyítva a férfiak létszáma 24,3%-kal, a nőké 26%-kal fogyott. A férfiak regisztrált állományon belüli aránya áprilisban 47,2%, míg a nőké 52,8% volt. A nemek aránya a nők esetében egy hónap alatt 0,4%-pontot emelkedett. A nők aránya 2015 áprilisához képest viszont 0,6 százalékponttal mérséklődött. Nemek szerinti megoszlásban Bácsalmás járásban a

legmagasabb (51,8%) a férfiak aránya, míg a nők esetében Kalocsa és Tiszakécske áll az első helyen, egyaránt 55,1%-kal.

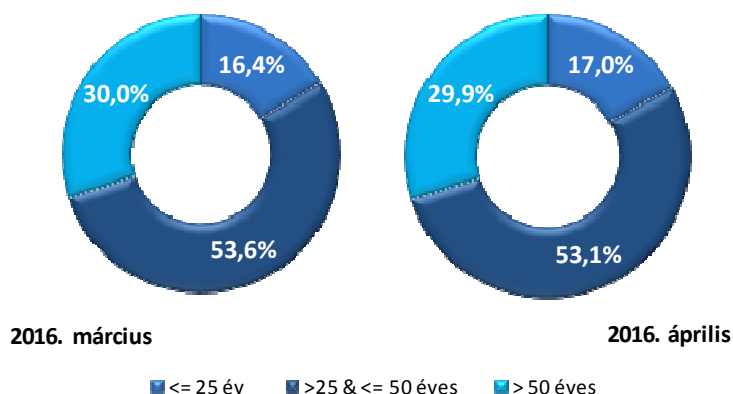
Az álláskeresők **iskolai végzettségükénti** összetételén belül az elmúlt hónaphoz viszonyítva az összevont iskolai szintek létszáma mérséklődött. A legfeljebb általános iskolát végzettek száma 13,9 százalékkal, a szakmunkások létszáma 12,7 százalékkal, az érettségizettek 12,4%-kal a diplomások létszáma pedig 8,9 %-kal csökkent. Megoszlásukban egy hónap alatt enyhefokú emelkedés látható a szakmunkások, érettségizők és a diplomások tekintetében (0,1-0,2%-pont). A legfeljebb általános iskolát végzettek esetében mérséklődés látható (0,4%-pont). A tavalyi állapothoz képest enyhült a legfeljebb általános iskolát végzettek és az érettségizettek aránya 0,9 és 0,1%-ponttal, a diplomások esetében viszont emelkedett (0,7%-pontot), a szakmunkások aránya pedig 0,3%-ponttal. Április végén Bács-Kiskun megyében a nyilvántartott álláskeresők 41,6%-a átlagosan legfeljebb 8 osztályt végzett, 30%-a szakmai középfokú végzettséggel rendelkezett. Az állástalanok 23,7%-a a középiskola befejeztével érettségit szerzett, míg a diplomás álláskeresők aránya csak 4,6% volt.

**Álláskeresők száma iskolai végzettségüként Bács-Kiskun megyében**



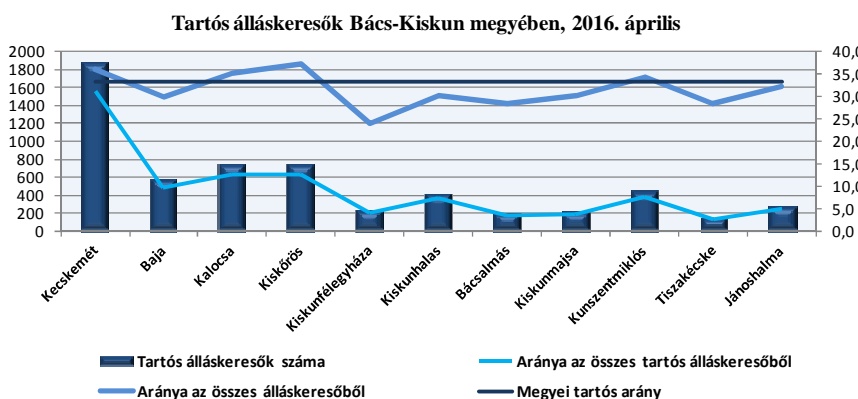
Iskolai végzettség alapján a kunszentmiklósi járásban legnagyobb a legfeljebb általános iskolai végzettséggel rendelkezők aránya (54,4%). A kiskunhalasi járásban legalacsonyabb a diplomát szerzettek aránya (2,3%). A legtöbb középfokú végzettségű<sup>1</sup> nyilvántartott álláskeresővel a kecskeméti járás rendelkezik, azonban a megoszlás tekintetében a bajai járás az első 61,3 százalékkal.

### Álláskeresők kor szerinti aránya Bács-Kiskun megyében



Az álláskeresők összevont **kor szerinti** összetételében a regisztráltak 17%-a 25 éves vagy fiatalabb, 53,1%-a 26 és 50 év közötti, 29,9%-a pedig 50 év feletti személy. A múlt hónap óta a 25 éves vagy fiatalabbak aránya emelkedett 0,6 százalékponttal. Előző év áprilisához viszonyítva pedig az 50 év feletti állástalanok aránya emelkedett 3,1%-ponttal, a 25 év alattiak és a 26-50 év közötti korosztályé azonban mérséklődött 2,1 és 1%-ponttal. A bácsalmási járásban legmagasabb a fiatal korosztály aránya, a 26 és 50 év közötti álláskeresőknél pedig a kiskunhalasi járásban. Első helyen áll Tiszakécske járás az 50 év felettek tekintetében.

A nyilvántartott álláskeresők regisztrációjának időtartamát tekintve a **nyilvántartottak 33,2%-a: 6023 fő** már több mint **egy év óta** nem talált megfelelő munkalehetőséget. Ez az arány március óta 2,2%-pontot, tavaly áprilishoz képest pedig 6,6%-ponttal emelkedett.



Az álláskeresők **ellátását** az álláskeresési járadék és az álláskeresési segély, valamint szociális ellátásként a foglalkoztatás helyettesítő támogatás (FHT) szolgálja. A hónap végén a **nyilvántartott álláskeresők 12%-a** (2170 fő)

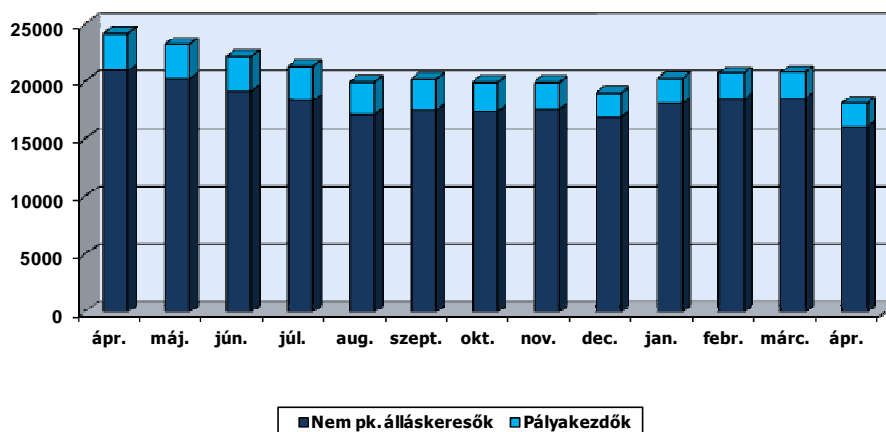
<sup>1</sup> Tartalmazza a szakmai középfokú végzettségűeket és az érettségivel rendelkezőket.

álláskeresési járadékot, 6,3%-a (1144 fő) álláskeresési segélyt, 30,6%-a (5563 fő) pedig foglalkoztatás helyettesítő támogatást kapott. Az előző hónaphoz képest az álláskeresési járadékra jogosultak köre 1,9%-kal mérséklődött, a múlt év áprilisával összehasonlítva pedig 16%-kal emelkedett. Foglalkoztatás helyettesítő támogatást az egy hónappal 17,2%-kal, az egy évvel ezelőttnél 33,8%-kal kevesebben kaptak. Továbbá álláskeresési segélyre az előző hónaphoz képest 2 fővel kevesebben, előző év azonos hónapjánál 185 fővel többen voltak jogosultak. Az év negyedik hónapjában az álláskeresők 51,1%-a, 9274 fő **nem részesült ellátásban**. Számuk egy hónap alatt 13,9 százalékkal, egy év alatt 28,8%-kal alacsonyabb lett. Arányuk március óta 0,6%-ponttal, egy év távlatában 2,6%-ponttal mérséklődött.

## Pályakezdők

A nyilvántartott pályakezdő álláskeresők száma áprilisban az előző havinál 238 fővel (10,6%-kal), az egy évvel korábbinál 1237 fővel (38%-kal) kevesebb. **Létszámuk** a zárónapon **2016 fő**. Arányuk a nyilvántartott álláskeresők körében 11,1%-os, márciusban 10,8%-os, tavaly ilyenkor 13,4%-os volt. A belépőkön belül áprilisban 15,8%-ot, tavaly ilyenkor 16,5%-ot képviseltek a pályakezdők. **Belépő** létszámuk a tárgy hónapban **394 fő** volt, amely az elmúlt hónaphoz viszonyítva 80 fővel, az előző év azonos időszakához képest 8,2%-kal kevesebb.

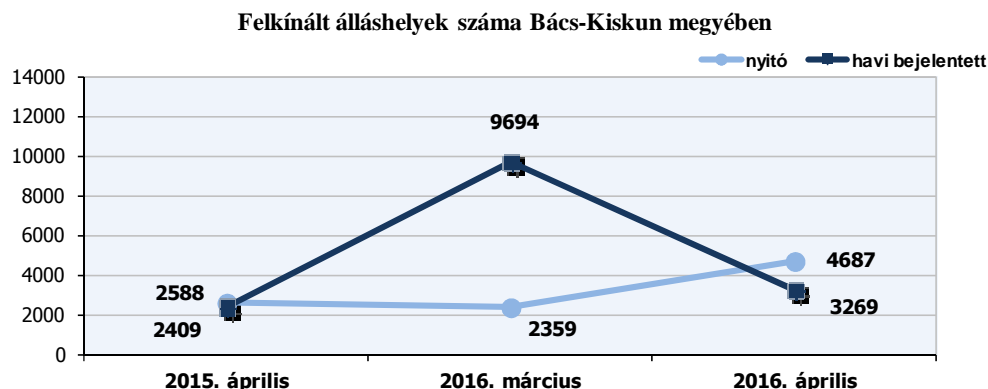
Nyilvántartott álláskeresők száma az elmúlt egy évben



A pályakezdők e havi 632 fős **kilépése** a márciusi létszámnál 96 fővel, a 2015. áprilisihoz viszonyítva 76 fővel lett több.

A pályakezdőkön belül a nők aránya a magasabb, 53,9 százalék. 40,9%-a legfeljebb általános iskolát végzett, 20,3%-uk szakmai középfokú középiskolát, 34%-uk érettségizett, míg a diplomát szerzettek a pályakezdő nyilvántartott álláskeresők 4,8%-át teszik ki. A pályakezdők közül ellátásra 357 fő jogosult, ők mindannyian foglalkoztatás helyettesítő támogatásban részesültek 2016 áprilisában. A pályakezdő álláskeresők 13,3%-a már több mint egy év óta nem talál munkát, számuk 268 fő.

## A munkaerő iránti kereslet



Április hónap folyamán a bejelentett új álláshelyek száma 3269 darab volt, szemben az előző év áprilisi 2409-cel. Az időszak elején meglévő 4687 álláshellyel együtt **7956 álláshelyet tudtunk a hónap során felkínálni** munkát kereső ügyfeleinknek. **Az összes munkalehetőségből 3385 állás maradt a hónap végén betöltetlen.** Ezzel 100 nyilvántartott álláskeresőre az időszak végén még 18,6 üres álláshely maradt, szemben a márciusi 22,5 álláshellyel, tavaly ilyenkor pedig 9,2 volt e mutató értéke.

## A munkaerő-piaci támogatások

A nyilvántartott álláskeresők munkába történő visszatérését segítik a foglalkoztatási támogatások, melyek nagy része munkaerő-piaci programok keretében valósul meg, de a másodlagos munkaerő-piacon elhelyezkedési lehetőséget nyújt a közfoglalkoztatás is.

Bács-Kiskun megyében **a támogatások által érintettek létszáma**<sup>2</sup> 2016 márciusában<sup>3</sup> **1775 fő**, amely az előző havitól 1,2%-kal (21 fővel) kevesebb, az előző év azonos időszakától pedig 5,2%-kal<sup>4</sup> magasabb. A támogatottakon belül legtöbben a **bérköltség támogatást** (770 fő), a **foglalkoztatást elősegítő képzést** (391 fő), valamint **bértámogatást** (299 fő) igénybe vevők vannak. **Munkahelymegőrző támogatásban 190 fő részesül**, amely a februári létszámnál 22 fővel, az előző év azonos időszakainál 3 fővel több. **Lakhatási támogatás** érintett létszáma **38 fő**. A támogatottak jelentős része, **1387 fő a GINOP**<sup>5</sup> **programokon keresztül** jut a támogatáshoz, mely létszám az előző havinál 1,6%-kal magasabb.

<sup>2</sup> Tartalmazza az előző hónapról áthúzódó létszámot is.

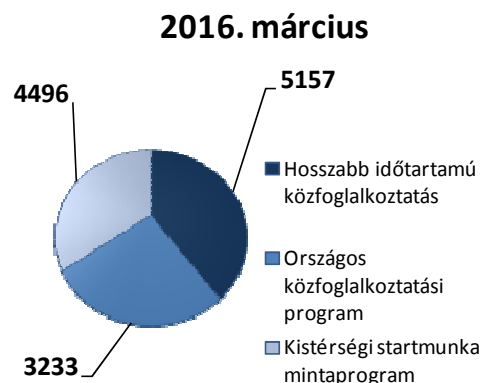
<sup>3</sup> Legutolsó adat

<sup>4</sup> A TÁMOP programok lezárása miatt jelentősek a változások.

<sup>5</sup> GINOP: Gazdaságfejlesztési és Innovációs Operatív Program

## Közfoglalkoztatás<sup>6</sup>

A közfoglalkoztatás keretén belül 2016 márciusában **12886 fő**<sup>7</sup> dolgozott a megyében, amely az előző havi létszámnál 35,7%-kal, az előző év azonos időszakánál pedig 28,6%-kal magasabb. A legtöbb közfoglalkoztatottat ebben a hónapban is Kalocsa járásban alkalmazzák (2104 főt), de jelentős létszám tartozik a kecskeméti (1795 fő), a bajai (1725 fő), valamint Kiskunhalas (1357 fő) térséghez is.



### Hosszabb időtartamú közfoglalkoztatás nettó létszáma

**5157 fő** volt az év harmadik hónapjában, mely az összes közfoglalkoztatott 40%-át jelenti. Iskolai végzettségüket tekintve a legfeljebb általános iskolát végzettek vannak a legnagyobb arányban (55,6%, 2866 fő), de a középfokú szakmai végzettségűek részaránya (25,2%) is közelít a háromtizedhez.

**Országos közfoglalkoztatás** keretében **3233 fő** dolgozott, melynek több mint fele (1748 fő) középfokú végzettségű<sup>8</sup>. A felsőfokú intézményben diplomát szerzettek aránya (5,3%) e támogatási formában a legmagasabb. Az országos közfoglalkoztatásban dolgozók körében a férfiak vannak többségben, 55,4 százalék az arányuk.

**Kistérségi startmunka mintaprogramban** érintettek létszáma **4496 fő** 2016 márciusában. E kategóriában szinte egyenlő arányban vannak a nők és a férfiak, az iskolai végzettségi fokot tekintve hasonló a hosszabb időtartamú támogatási paraméteréhez. Kistérségi startmunka program keretében a középfokú szakmai végzettségűek vannak a legnagyobb arányban (34,1%), számuk 1532 fő. A közfoglalkoztatottak közül, ebbe a programba tartozók körében legalacsonyabb a diplomások aránya.

Kor szerinti összetétel alapján mindhárom támogatási paraméter esetében a 26 és 50 év közötti dolgozók vannak a legmagasabb létszámmal: a hosszabb időtartamú közfoglalkoztatáson belül 2998 fő, ami majd hattizedes arány; az országos közfoglalkoztatásban érintettek 58,1%-a (2613 fő), míg e korosztályt képviselők száma 1826 fő a kistérségi startmunka mintaprogramon belül (arányuk 56,5%). A munkaadó gazdasági főtevékenységét tekintve mindhárom támogatott programban igen jelentős a közigazgatás aránya, 56,6 és 93,6% között mozog. Emellett 23,9%-os aránnyal képviseltetik magukat a mezőgazdaságban dolgozók az országos közfoglalkoztatás esetében.

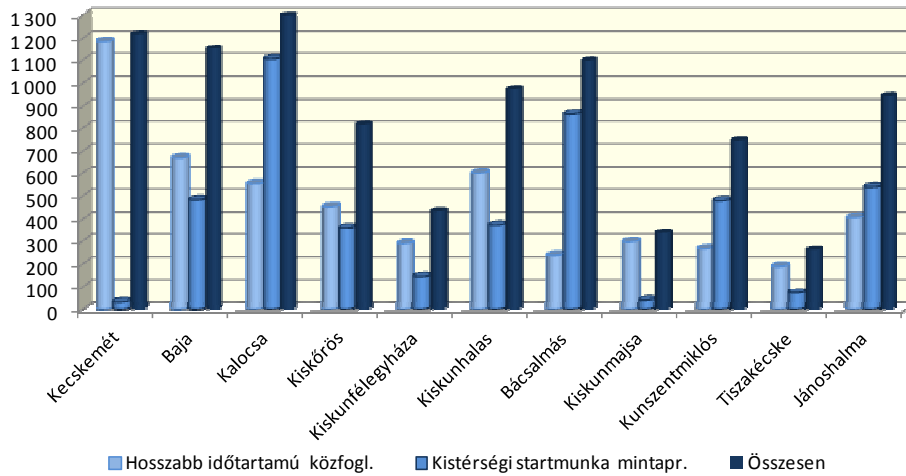
<sup>6</sup> Legutolsó adat

<sup>7</sup> Az egyén tartózkodási helye szerinti nettó létszám

<sup>8</sup> Szakmai és érettségizett



Közfoglalkoztatottak érintett nettó létszáma Bács-Kiskun megyében  
2016 márciusában



A **járásokat** tekintve, a hosszabb időtartamú közfoglalkoztatásban dolgozók száma Kecskemét (1187 fő), Baja (672 fő), Kiskunhalas (600 fő) járásban volt a legmagasabb. Kistérségi startmunka mintaprogram esetében az előző hónap megoszlásához képest kis mértékben változott a járások aránya. Kalocsa járásban foglalkoztatták a legtöbb munkavállalót, aránya 24,6% az összes kistérségi létszámból, Bácsalmás 19,2, míg Jánoshalma 12 százalékot képvisel.

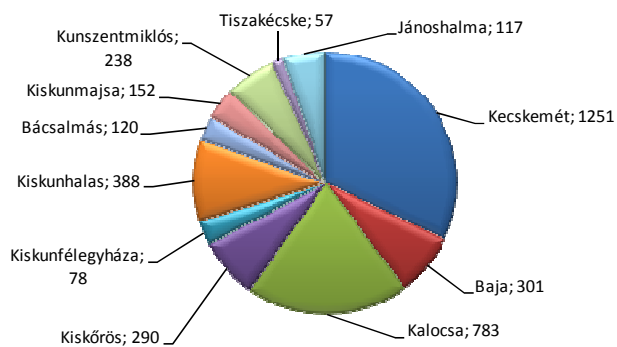
### Közérdekű munkavégzés

2016 áprilisáig<sup>9</sup> közérdekű munkavégzéssel kapcsolatos **ügyek** száma **3899 db** volt Bács-Kiskun megyében. A legtöbb ügygel a kecskeméti (1251 db) és a kalocsai (783 db) járásban foglalkoztak. Az ügyek több mint fele már teljesített, 28,6%-a lezárt státuszú, míg 5,7 százaléka elévült.<sup>10</sup>

### A közérdekű munkát vállaltak

(„elkövetők”) száma **2358 fő**<sup>11</sup> volt eddig, a létszám 145 fővel emelkedett 2016 januárja<sup>12</sup> óta.

Közérdekű munkavégzéshez kapcsolódó ügyek száma  
Bács-Kiskun megyében 2016 áprilisáig



<sup>9</sup> Legutolsó adat

<sup>10</sup> 2014. január 1-jétől halmozódó adatok.

<sup>11</sup> 2014. január 1-jétől halmozódó adat.

<sup>12</sup> Utolsó adat



Összefoglaló adatok

Megnevezés	2016.	2016.	2015.	Változás az előző		Változás az előző év		
	április	március	április	hónaphoz képest		azonos hónapjához képest		
	fő			főben	a bázis %-ában	főben	a bázis %-ában	
<b>Nyilvántartott álláskeresők</b>								
Nyilvántartott álláskereső	18151	20848	24262	-2697	87,1	-6111	74,8	
nemenként	férfi	8571	9932	11317	-1361	86,3	-2746	75,7
	nő	9580	10916	12945	-1336	87,8	-3365	74,0
végzettségenként	<= 8. ált. isk.	7550	8764	10309	-1214	86,1	-2759	73,2
	szakmunkás	5445	6237	7217	-792	87,3	-1772	75,4
	érettségi	4315	4923	5777	-608	87,6	-1462	74,7
	diplomás	841	923	959	-82	91,1	-118	87,7
pályakezdő	2016	2254	3253	-238	89,4	-1237	62,0	
pályakezdő aránya (%)	11,1	10,8	13,4		0,3 %-pont		-2,3 %-pont	
korcsoport	<= 25 év	3087	3418	4628	-331	90,3	-1541	66,7
	>25 & <= 50 éves	9634	11178	13131	-1544	86,2	-3497	73,4
	> 50 éves	5430	6252	6503	-822	86,9	-1073	83,5
nyilvántartásba	2484	3730	2599	-1246	66,6	-115	95,6	
belépők	215	198	179	17	108,6	36	120,1	
tartósan regisztrált *	6023	6465	6446	-442	93,2	-423	93,4	
tartósan regisztráltak aránya (%)	33,2	31,0	26,6		2,2 %-pont		6,6 %-pont	
álláskeresők aránya ** (%)	8,1	9,3	10,6		-1,2 %-pont		-2,5 %-pont	
<b>Foglalkoztatási támogatások***</b>								
Megnevezés	2016.	2016.	2015.	Változás az előző		Változás az előző év		
	március	február	március	hónaphoz képest		azonos hónapjához képest		
	fő			főben	a bázis %-ában	főben	a bázis %-ában	
Közfoglalkoztatás****	12886	9494	10018	3392	135,7	2868	128,6	
ezen belül								
Hosszabb időtartamú közfoglalkoztatás	5157	3496	3780	1661	147,5	1377	136,4	
Országos közfoglalkoztatási program	3233	2800	2559	433	115,5	674	126,3	
Kistérségi startmunka mintaprogram	4496	3198	3679	1298	140,6	817	122,2	
Támogatási eszközök	1775	1796	1687	-21	98,8	88	105,2	

\* Egy éve, vagy annál régebben megszakítás nélkül minden hónapban szerepel a regisztrált álláskeresők állományában

\*\* A gazdaságilag aktív népesség %-ában

\*\*\* Legutolsó adat

\*\*\*\* Az adatok az egyén tartózkodási helye szerinti nettó létszámot mutatják

**A nyilvántartott álláskeresők száma**

Megnevezés (járás)	2016. április	Változása az előző hónaphoz		Változása az előző év azonos időszakához	
		fő	Index, %	fő	Index, %
		Álláskeresők száma (fő)			
Kecskemét	5225	-423	92,5	-1021	83,7
Baja	1934	-620	75,7	-1108	63,6
Kalocsa	2143	-157	93,2	-717	74,9
Kiskőrös	2027	-267	88,4	-545	78,8
Kiskunfélegyháza	1008	-70	93,5	-308	76,6
Kiskunhalas	1466	-361	80,2	-884	62,4
Bácsalmás	755	-148	83,6	-269	73,7
Kiskunmajsa	752	-88	89,5	-411	64,7
Kunszentmiklós	1343	-187	87,8	-212	86,4
Tiszaújváros	584	-131	81,7	-267	68,6
Jánoshalma	914	-245	78,9	-369	71,2
<b>Bács-Kiskun megye</b>	<b>18151</b>	<b>-2697</b>	<b>87,1</b>	<b>-6111</b>	<b>74,8</b>

**Összetétel adatok**

Megnevezés (járás)	Ellátási típus szerint				
	Nem résztvevő	Álláskeresési		FHT	Összesen
		járadék	segély		
Álláskeresők száma (fő)					
Kecskemét	2217	705	284	2019	5225
Baja	1037	255	166	476	1934
Kalocsa	1187	245	153	558	2143
Kiskőrös	1138	190	142	557	2027
Kiskunfélegyháza	594	135	98	181	1008
Kiskunhalas	808	132	39	487	1466
Bácsalmás	383	91	56	225	755
Kiskunmajsa	420	89	39	204	752
Kunszentmiklós	675	160	86	422	1343
Tiszaújváros	320	73	51	140	584
Jánoshalma	495	95	30	294	914
<b>Bács-Kiskun megye</b>	<b>9274</b>	<b>2170</b>	<b>1144</b>	<b>5563</b>	<b>18151</b>

Megnevezés (járás)	Nemenként		Iskolai végzettségként					
	Férfi	Nő	8. ált.-nál kevesebb	Általános iskola	Szaktun- Szakisk.	Szakközépi. Technikum	Gimnázium	Főiskola Egyetem
	Álláskeresők száma (fő)							
Kecskemét	2465	2760	173	1829	1327	967	550	380
Baja	935	999	48	584	691	369	125	117
Kalocsa	963	1180	99	761	712	343	135	93
Kiskőrös	964	1063	150	789	632	251	146	59
Kiskunfélegyháza	460	548	21	358	278	215	93	43
Kiskunhalas	683	783	156	482	459	235	100	33
Bácsalmás	391	364	32	288	275	69	73	18
Kiskunmajsza	380	372	73	284	240	66	69	20
Kunszentmiklós	624	719	123	607	353	142	85	33
Tiszakécske	262	322	33	218	198	59	55	21
Jánoshalma	444	470	98	344	280	81	87	24
<b>Bács-Kiskun megye</b>	<b>8571</b>	<b>9580</b>	<b>1006</b>	<b>6544</b>	<b>5445</b>	<b>2797</b>	<b>1518</b>	<b>841</b>

Megnevezés (járás)	Korcsopontonként					
	<=20	>20 & <=25	>25 & <=35	>35 & <=45	>45 & <=55	> 55
	éves					
Álláskeresők száma (fő)						
Kecskemét	199	551	1066	1209	1147	1053
Baja	78	294	379	400	365	418
Kalocsa	106	270	426	490	429	422
Kiskőrös	106	233	373	480	442	393
Kiskunfélegyháza	52	127	168	240	185	236
Kiskunhalas	75	210	278	352	322	229
Bácsalmás	53	112	133	167	138	152
Kiskunmajsza	51	90	125	180	170	136
Kunszentmiklós	62	152	266	283	293	287
Tiszakécske	27	57	95	158	118	129
Jánoshalma	56	126	166	232	187	147
<b>Bács-Kiskun megye</b>	<b>865</b>	<b>2222</b>	<b>3475</b>	<b>4191</b>	<b>3796</b>	<b>3602</b>

A bejelentett betöltetlen álláshelyek havi mérlege  
2016. április

Megnevezés (járás)	Előző havi záró állomány	A hónap folyamán bejelentett álláshelyek száma	Havi érvényes bejelentések	A hónap folyamán megszűnt álláshelyek	Tárgyhavi záró állomány
Kecskemét	1060	819	1879	1098	781
Baja	723	516	1239	759	480
Kalocsa	284	442	726	340	386
Kiskőrös	468	373	841	424	417
Kiskunfélegyháza	355	355	710	393	317
Kiskunhalas	509	171	680	461	219
Bácsalmás	104	178	282	181	101
Kiskunmajsja	60	87	147	113	34
Kunszentmiklós	718	74	792	352	440
Tiszakécske	125	71	196	148	48
Jánoshalma	281	183	464	302	162
<b>Bács-Kiskun megye összesen</b>	<b>4687</b>	<b>3269</b>	<b>7956</b>	<b>4571</b>	<b>3385</b>
A. - mezőgazdaság, erdőgazd., halászat	487	129	616	313	303
B. - bányászat, kőfejtés		1	1	1	0
C. - feldolgozóipar	727	701	1428	643	785
D. - villamosenergia-, gáz-, gőzellátás			0	0	
E. - vízellátás, szennyvíz gyűjtése, kezelése, hulladékgazdálkodás	16	10	26	14	12
F. - építőipar	142	187	329	172	157
G. - kereskedelem, gépjárműjavítás	243	368	611	278	333
H. - szállítás, raktározás	50	67	117	52	65
I. - szálláshely-szolgáltatás, vendégl.	77	184	261	120	141
J. - információ, kommunikáció	13	26	39	26	13
K. - pénzügyi, biztosítási tevékenység	29	15	44	20	24
L. - ingatlanügyletek	28	19	47	31	16
M. - szakmai, tudományos, műszaki tev.	39	57	96	55	41
N. - adminisztratív és szolgáltatást támogató tevékenység	206	145	351	116	235
O. - közigazgatás, védelem, kötelező társadalombiztosítás	2207	1038	3245	2249	996
P. - oktatás	150	75	225	169	56
Q. - humán-egészségügyi, szociális ellátás	126	117	243	123	120
R. - művészet, szórakoztatás, szabadidő	32	56	88	57	31
S. - egyéb szolgáltatás	85	59	144	100	44
T. - Háztartás munkaadói tevékenysége		2			0
U. - Területen kívüli szervezet	30	13	43	30	13
<b>Bács-Kiskun megye összesen</b>	<b>4687</b>	<b>3269</b>	<b>7956</b>	<b>4571</b>	<b>3385</b>
támogatott	2978	1777	4755	3296	1459
nem támogatott	1709	1492	3201	1275	1926
<b>Bács-Kiskun megye összesen</b>	<b>4687</b>	<b>3269</b>	<b>7956</b>	<b>4571</b>	<b>3385</b>
<i>megoszlás, %</i>					
Kecskemét	22,6	25,1	23,6	24,0	23,1
Baja	15,4	15,8	15,6	16,6	14,2
Kalocsa	6,1	13,5	9,1	7,4	11,4
Kiskőrös	10,0	11,4	10,6	9,3	12,3
Kiskunfélegyháza	7,6	10,9	8,9	8,6	9,4
Kiskunhalas	10,9	5,2	8,5	10,1	6,5
Bácsalmás	2,2	5,4	3,5	4,0	3,0
Kiskunmajsja	1,3	2,7	1,8	2,5	1,0
Kunszentmiklós	15,3	2,3	10,0	7,7	13,0
Tiszakécske	2,7	2,2	2,5	3,2	1,4
Jánoshalma	6,0	5,6	5,8	6,6	4,8
<b>Bács-Kiskun megye összesen</b>	<b>100,0</b>	<b>100,0</b>	<b>100,0</b>	<b>100,0</b>	<b>100,0</b>
támogatott	63,5	54,4	59,8	72,1	43,1
nem támogatott	36,5	45,6	40,2	27,9	56,9
<b>Bács-Kiskun megye összesen</b>	<b>100,0</b>	<b>100,0</b>	<b>100,0</b>	<b>100,0</b>	<b>100,0</b>

A nyilvántartott álláskereső keresett foglalkozás szerint és a bejelentett üres álláshelyek száma, megoszlása, Bács-Kiskun megyében, 2016. április végén  
30 leggyakoribb foglalkozás

Sorszám	Összes álláskereső			Bejelentett üres állások			Pályakezdő álláskereső		
	Foglalkozások	Regisztrált, fő	megoszlás, %	Állások	(db)	megoszlás, %	Foglalkozások	Regisztrált, fő	megoszlás, %
1	9239 Egyéb, máshova nem sorolható egyszerű szolgáltatási és szállítási foglalkozású	4360	24,0	9310 Egyszerű ipari foglalkozású	672	19,9	9239 Egyéb, máshova nem sorolható egyszerű szolgáltatási és szállítási foglalkozású	519	25,7
2	5113 Bolti eladó	1414	7,8	9239 Egyéb, máshova nem sorolható egyszerű szolgáltatási és szállítási foglalkozású	387	11,4	4112 Általános irodai adminisztrátor	218	10,8
3	4112 Általános irodai adminisztrátor	1038	5,7	9331 Egyszerű mezőgazdasági foglalkozású	199	5,9	5113 Bolti eladó	153	7,6
4	9112 Intézményi takarító és kisegítő	585	3,2	9225 Kézi csomagoló	134	4,0	5132 Pincér	62	3,1
5	8417 Tehergépkocsi-vezető, kamionsofőr	363	2,0	5113 Bolti eladó	94	2,8	9310 Egyszerű ipari foglalkozású	41	2,0
6	9310 Egyszerű ipari foglalkozású	308	1,7	9223 Rakodómunkás	81	2,4	5211 Fodrász	40	2,0
7	9119 Egyéb takarító és kisegítő	288	1,6	9332 Egyszerű erdészeti, vadászati és halászati foglalkozású	81	2,4	7321 Lakatos	37	1,8
8	9236 Konyhai kisegítő	288	1,6	9329 Egyéb egyszerű építőipari foglalkozású	78	2,3	8211 Mechanikaigép-összeszerelő	37	1,8
9	9331 Egyszerű mezőgazdasági foglalkozású	286	1,6	4112 Általános irodai adminisztrátor	77	2,3	5133 Pultos	35	1,7
10	7321 Lakatos	269	1,5	7114 Pék, édesipartermék-gyártó	76	2,2	9329 Egyéb egyszerű építőipari foglalkozású	33	1,6
11	5132 Pincér	264	1,5	9119 Egyéb takarító és kisegítő	55	1,6	9331 Egyszerű mezőgazdasági foglalkozású	29	1,4
12	9231 Portás, telepőr, egyszerű őr	235	1,3	6114 Szőlő-, gyümölcstermesztő	52	1,5	9236 Konyhai kisegítő	25	1,2
13	7535 Festő és mázoló	233	1,3	9211 Szemétyűjtő, utcaseprő	49	1,4	5134 Szakács	24	1,2
14	5254 Vagyonőr, testőr	231	1,3	1339 Egyéb kereskedelmi, vendéglátó és hasonló szolgáltatási	47	1,4	9112 Intézményi takarító és kisegítő	24	1,2
15	9223 Rakodómunkás	211	1,2	9112 Intézményi takarító és kisegítő	46	1,4	7535 Festő és mázoló	22	1,1
16	7511 Kőműves	205	1,1	8425 Targoncavezető	45	1,3	5135 Cukrász	21	1,0
17	8211 Mechanikaigép-összeszerelő	203	1,1	8219 Egyéb termék-összeszerelő	43	1,3	3513 Szociális gondozó, szakgondozó	18	0,9
18	9329 Egyéb egyszerű építőipari foglalkozású	199	1,1	7333 Mezőgazdasági és ipari gép (motor) karbantartója, javítója	42	1,2	7223 Bútorasztalos	18	0,9
19	8425 Targoncavezető	166	0,9	7511 Kőműves	39	1,2	9119 Egyéb takarító és kisegítő	18	0,9
20	5211 Fodrász	150	0,8	8417 Tehergépkocsi-vezető, kamionsofőr	39	1,2	3623 Anyaggyártó, felvásárló	15	0,7
21	4190 Egyéb, máshova nem sorolható irodai, ügyviteli foglalkozású	142	0,8	7524 Épületvillamosági szerelő, villanyszerelő	36	1,1	7114 Pék, édesipartermék-gyártó	14	0,7
22	3513 Szociális gondozó, szakgondozó	140	0,8	7321 Lakatos	33	1,0	7511 Kőműves	14	0,7
23	5134 Szakács	134	0,7	8125 Fafeldolgozó gép kezelője és gyártósor mellett dolgozó	30	0,9	4190 Egyéb, máshova nem sorolható irodai, ügyviteli foglalkozású	13	0,6
24	6115 Dísznövény-, virág- és faiskolai kertész, csemetenevelő	131	0,7	8211 Mechanikaigép-összeszerelő	30	0,9	5111 Kereskedő	13	0,6
25	7223 Bútorasztalos	131	0,7	8212 Villamosberendezés-összeszerelő	30	0,9	9211 Szemétyűjtő, utcaseprő	13	0,6
26	7325 Hegesztő, lángvágó	129	0,7	5133 Pultos	29	0,9	2152 Rendszergazda	12	0,6
27	7212 Szabó, varró	119	0,7	8190 Egyéb, máshova nem sorolható feldolgozóipari gép kezelője	29	0,9	7323 Forgácsoló	12	0,6
28	7111 Húsfeldolgozó	114	0,6	5134 Szakács	27	0,8	9224 Pultfeltöltő, árufeltöltő	12	0,6
29	5111 Kereskedő	107	0,6	7514 Épületasztalos	27	0,8	3611 Pénzügyi ügyintéző (a pénzügyi ügyintéző kivételével)	11	0,5
30	7333 Mezőgazdasági és ipari gép (motor) karbantartója, javítója	106	0,6	8122 Ruházati gép kezelője és gyártósor mellett dolgozó	23	0,7	5221 Gyermekfelügyelő, dajka	11	0,5

Munkaerő-piaci támogatások eszközei  
2016. március\*

Érintett bruttó létszám a/	2016. március	2016. február	2015. március	Változás az előző hónaphoz képest		Változás az előző évhez képest	
	fő			főben	a bázis %-ában	főben	a bázis %-ában
Foglalkoztatást elősegítő képzés támogatása	391	553	996	-162	70,7	-605	39,3
Bértámogatás	299	250	92	49	119,6	207	325,0
Álláskeresők vállalkozóvá válását elősegítő támogatások	83	82	65	1	101,2	18	127,7
Bérköltség támogatás	770	701	315	69	109,8	455	244,4
Helyközi utazás támogatása	4	5	1	-1	80,0	3	400,0
Munkaadós képzés támogatása	0	0	0	0	0,0	0	0
Lakhatási támogatás	38	37	31	1	102,7	7	122,6
<b>Munkaerő-piaci támogatás eszközei b/</b>	<b>1585</b>	<b>1628</b>	<b>1500</b>	<b>-43</b>	<b>97,4</b>	<b>85</b>	<b>105,7</b>
Ezen belül:							
Ifjúsági Garancia GINOP 5.2.1	889	984	0	-95	90,3	889	0,0
GINOP 5.1.1	498	381	0	117	0,0	498	0,0
GINOP összesen	1387	1365	0	22	101,6	1387	0,0
Visszatérő 2015	114	163	0	-49	69,9	114	0,0
Egyéb programok**	84	100	1500	-16	84,0	-1416	0,0
<b>Munkaerő-piaci Programok</b>	<b>1585</b>	<b>1628</b>	<b>1500</b>	<b>-43</b>	<b>97,4</b>	<b>85</b>	<b>105,7</b>
Munkahelymegőrző támogatás c/	190	168	187	22	113,1	3	101,6
<b>Támogatások összesen</b>	<b>1775</b>	<b>1796</b>	<b>1687</b>	<b>-21</b>	<b>98,8</b>	<b>88</b>	<b>105,2</b>

\* Legutolsó adat

\*\* A TÁMOP-programok 2015. október 31-ig véget értek, így 2015. decemberi adatokban már nem jelenik meg azokhoz tartozó létszám, nem összehasonlíthatók a korábbi adatokkal.

a/ Tartalmazza az előző hónapról áthúzódó létszámot is.

b/ NFSZ Adattárház adatai

c/ A Foglalkoztatási Osztályok nyilvántartása alapján

Megnevezés (járás)	Foglalkoztatást elősegítő képzés támogatása	Álláskereső klubban való részvétel idejére keresetpótló juttatás	Bértámogatás	Álláskeresők vállalkozóvá válását elősegítő támogatások	Bérköltség támogatás	Helyközi utazás támogatása	Munkaadós képzés támogatása	Munkahely-megőrző támogatás	Lakhatási támogatás	Munkaerő-piaci támogatás eszközei
Kecskemét	20	0	42	11	158	0	0	58	0	289
Baja	79	0	52	13	112	4	0	71	0	331
Kalocsa	64	0	84	17	133	0	0	37	0	335
Kiskörös	48	0	22	10	75	0	0	2	0	157
Kiskunfélegyháza	19	0	8	8	40	0	0	0	0	75
Kiskunhalas	90	0	19	5	71	0	0	0	0	185
Bácsalmás	30	0	21	4	82	0	0	4	0	141
Kiskunmajs	27	0	7	4	15	0	0	6	0	59
Kunszentmiklós	2	0	7	1	35	0	0	12	0	57
Tiszakécske	5	0	22	4	22	0	0	0	0	53
Jánoshalma	7	0	15	6	27	0	0	0	0	55
Foglalkozási Főosztály	0	0	0	0	0	0	0	0	38	38
<b>Bács-Kiskun megye</b>	<b>391</b>	<b>0</b>	<b>299</b>	<b>83</b>	<b>770</b>	<b>4</b>	<b>0</b>	<b>190</b>	<b>38</b>	<b>1775</b>

**Közfoglalkoztatás  
2016. március\***

Nettó létszám**	2016. március	2016. február	2015. március	Változás az előző hónaphoz képest		Változás az előző évhez képest	
	fő			főben	a bázis %-ában	főben	a bázis %-ában
Hosszabb időtartamú közfoglalkoztatás támogatása	5 157	3 496	3 780	1 661	147,5	1 377	136,4
Országos közfoglalkoztatási program támogatása	3 233	2 800	2 559	433	115,5	674	126,3
Kistérségi startmunka mintaprogram támogatása	4 496	3 198	3 679	1 298	140,6	817	122,2
<b>Támogatási paraméter</b>	<b>12 886</b>	<b>9 494</b>	<b>10 018</b>	<b>3 392</b>	<b>135,7</b>	<b>2 868</b>	<b>128,6</b>

\* Legutolsó adat

\*\* Tartalmazza az előző hónapról áthúzódó létszámot is.

Megnevezés (járás)	Hosszabb időtartamú közfoglalkoztatás támogatása	Országos közfoglalkoztatási program támogatása	Kistérségi startmunka mintaprogram támogatása	Támogatási paraméter*
Kecskemét	1 187	577	31	<b>1 795</b>
Baja	672	569	484	<b>1 725</b>
Kalocsa	554	444	1 106	<b>2 104</b>
Kiskőrös	454	314	362	<b>1 130</b>
Kiskunfélegyháza	290	144	146	<b>580</b>
Kiskunhalas	600	382	375	<b>1 357</b>
Bácsalmás	238	85	861	<b>1 184</b>
Kiskunmajsa	297	105	39	<b>441</b>
Kunszentmiklós	267	345	481	<b>1 093</b>
Tiszakécske	190	155	72	<b>417</b>
Jánoshalma	408	113	539	<b>1 060</b>
<b>Bács-Kiskun megye</b>	<b>5 157</b>	<b>3 233</b>	<b>4 496</b>	<b>12 886</b>

\*Az adatok az egyén tartózkodási helye szerinti nettó létszámot mutatják.



**A közfoglalkoztatottak száma, összetétele**

Megnevezés (járás)	2016. március	Változása az előző hónaphoz		Változás az előző év azonos hónapjához képest	
		fő	Index, %	fő	Index, %
Kecskemét	1 795	542	143,3	512	139,9
Baja	1 725	426	132,8	330	123,7
Kalocsa	2 104	575	137,6	275	115,0
Kiskőrös	1 130	449	165,9	223	124,6
Kiskunfélegyháza	580	189	148,3	165	139,8
Kiskunhalas	1 357	252	122,8	380	138,9
Bácsalmás	1 184	202	120,6	127	112,0
Kiskunmajsja	441	110	133,2	163	158,6
Kunszentmiklós	1 093	234	127,2	252	130,0
Tiszakécske	417	97	130,3	93	128,7
Jánoshalma	1 060	316	142,5	347	148,7
<b>Bács-Kiskun megye</b>	<b>12886</b>	<b>3392</b>	<b>135,7</b>	<b>2868</b>	<b>128,6</b>

*megoszlás %*

Megnevezés (járás)	Nemenként		Iskolai végzettségként					
	Férfi	Nő	8. ált.-nál kevesebb	Általános iskola	Szaktmunk. Szakisk.	Szakközépi. Technikum	Gimnázium	Főiskola Egyetem
Kecskemét	13,7	15,2	14,2	14,7	10,2	20,1	17,7	27,6
Baja	16,1	12,0	6,4	11,9	17,7	16,9	11,2	19,7
Kalocsa	16,3	15,9	12,9	16,6	17,2	17,6	9,7	14,1
Kiskőrös	7,9	8,8	7,2	9,2	8,5	7,6	6,7	4,3
Kiskunfélegyháza	4,9	4,2	3,1	4,6	4,1	6,1	3,9	4,9
Kiskunhalas	9,8	11,3	20,4	9,7	10,6	9,6	8,6	11,2
Bácsalmás	9,1	9,4	6,1	8,9	10,9	6,7	12,5	5,6
Kiskunmajsja	3,3	3,7	6,5	3,2	3,0	3,0	6,2	3,3
Kunszentmiklós	7,5	8,7	9,3	9,7	6,9	6,1	8,2	3,6
Tiszakécske	3,6	3,0	3,4	3,6	3,2	1,7	4,8	2,3
Jánoshalma	7,7	7,8	10,6	7,9	7,8	4,6	10,5	3,3
<b>Bács-Kiskun megye</b>	<b>100,0</b>	<b>100,0</b>	<b>100,0</b>	<b>100,0</b>	<b>100,0</b>	<b>100,0</b>	<b>100,0</b>	<b>100,0</b>

*megoszlás %*

Megnevezés (járás)	Korcsoportonként					
	20 év alatt	21 - 25	26 - 35	36 - 45	46 - 55	55 felett
Kecskemét	22,8	14,7	14,2	13,3	13,8	16,4
Baja	8,3	14,8	14,5	13,5	14,0	14,1
Kalocsa	17,4	16,9	16,3	16,5	15,8	15,1
Kiskőrös	9,5	7,1	7,6	8,5	9,1	8,9
Kiskunfélegyháza	2,1	3,9	4,6	4,1	4,5	5,4
Kiskunhalas	13,3	12,2	10,9	11,2	10,1	9,0
Bácsalmás	9,5	9,4	10,1	9,2	9,0	8,5
Kiskunmajsja	1,7	3,0	3,7	4,0	3,6	3,3
Kunszentmiklós	5,0	7,2	6,8	8,5	9,0	9,1
Tiszakécske	2,1	3,0	2,8	2,7	3,8	4,3
Jánoshalma	8,3	7,8	8,6	8,6	7,3	6,1
Foglalkoztatási Főosztály*	0	0	0	0	0	0
<b>Bács-Kiskun megye</b>	<b>100,0</b>	<b>100,0</b>	<b>100,0</b>	<b>100,0</b>	<b>100,0</b>	<b>100,0</b>

\*Foglalkoztatási Osztályra nem bontható adat.

**Közérdekű munkavégzés adatai**

Járás	Ügyek száma*							Elkövetők száma*
	Folyamatban	Kijelölt	Munkavégzés	Teljesített	Lezárt	Elévült	Összesen	fő
	db							
Kecskemét	89	43		549	398	172	<b>1251</b>	683
Baja	12	8	13	206	52	10	<b>301</b>	196
Kalocsa	18	29		516	218	2	<b>783</b>	415
Kiskőrös	3	4	26	174	72	11	<b>290</b>	209
Kiskunfélegyháza	4	4	1	64	41	3	<b>117</b>	87
Kiskunhalas	5	14	12	253	104		<b>388</b>	261
Bácsalmás	4		1	76	39		<b>120</b>	84
Kiskunmajsza	25			84	43		<b>152</b>	96
Kunszentmiklós	27	3	2	98	89	19	<b>238</b>	141
Tiszakécske	2	4	10	28	12	1	<b>57</b>	42
Jánoshalma	6	6	3	136	47	4	<b>202</b>	144
<b>Bács-Kiskun megye</b>	<b>195</b>	<b>115</b>	<b>68</b>	<b>2184</b>	<b>1115</b>	<b>222</b>	<b>3899</b>	<b>2358</b>

\*2014. január 1. óta halmozott adat

## MÓDSZERTANI ÚTMUTATÓ

**Nyilvántartott álláskeresők:** a Nemzeti Foglalkoztatási Szolgálat (NFSZ) nyilvántartásában lévő álláskereső, az a személy, aki a munkaviszony létesítéséhez szükséges feltételekkel rendelkezik, oktatási intézmény nappali tagozatán nem folytat tanulmányokat, öregségi nyugdíjra nem jogosult, rehabilitációs járadékban nem részesül, az alkalmi foglalkoztatásnak minősülő jogviszony kivételével munkaviszonyban nem áll, egyéb kereső tevékenységet sem folytat, és elhelyezkedése érdekében az állami szervvel együttműködik, és akit az állami foglalkoztatási szerv álláskeresőként nyilvántart.

**Zárónapi (stock jellegű) adatok:** zárónapra, a tárgy hónap 20-ára vonatkozó időponti adatok.

**A tárgy hónap alatt bekövetkezett eseményekre, áramlásokra vonatkozó (flow jellegű) adatok:** az előző hónap zárónapja és a tárgy hónap zárónapja közötti időintervallumra vonatkoznak.

**Érintett létszám:** tárgyidőszaki nyitó + tárgyidőszaki belépő létszám együtt.

**Az adatok forrása:** NFSZ Adattárház.

A területi adatok **2013. július 1-jétől** illetékesség-változás miatt a **44/2012. (XII. 22.) NGM rendelet** (a munkaügyi központok, valamint a fővárosi és megyei kormányhivatal járási (fővárosi kerületi) hivatala munkaügyi kirendeltségének illetékességéről) alapján járásokra vonatkoznak.

A **67/2015. (III. 30.) Korm. rendelet** módosításának 2015. július 22-i hatályba lépését követően megváltozott az állami foglalkoztatási szervként eljáró Bajai, Bácsalmási, Kiskunhalasi és a Jánoshalmi Járási Hivatalok illetékességi területe.

**2015. április 1-jétől a 2010. évi CXXVI. törvény** (a fővárosi és megyei kormányhivatalokról, valamint a fővárosi és megyei kormányhivatalok kialakításáról és a területi integrációval összefüggő törvénymódosításokról) értelmében a Bács-Kiskun Megyei Kormányhivatal Munkaügyi Központjának jogutódja a Bács-Kiskun Megyei Kormányhivatal Foglalkoztatási Főosztálya.

### Relatív mutatók:

Az országon belüli különböző szintű területi egységek munkaerő-piaci helyzetének összehasonlítására szolgálnak.

a) **A nyilvántartott álláskeresők aránya:** a nyilvántartott álláskeresők száma a KSH Nemzetgazdasági Munkaerómérlegében publikált (a tárgyévet megelőző év április 1-jére vonatkozó) gazdaságilag aktív népesség adat százalékában

b) **Relatív mutató:** a nyilvántartott álláskeresők száma a munkavállalási korú népesség százalékában. Ennek a mutatónak a nevezője is a KSH-tól származik (eredeti forrása a Népesség nyilvántartás) településenként is meg lehet határozni, ellentétben az a) mutatóval.

A településsoros adatok megtalálhatók az NFSZ (Nemzeti Foglalkoztatási Szolgálat) [http://nfsz.munka.hu/engine.aspx?page=full\\_afsz\\_stat\\_telepules\\_adatok\\_2015](http://nfsz.munka.hu/engine.aspx?page=full_afsz_stat_telepules_adatok_2015) honlapján, a Foglalkoztatás/Statistika/Településsoros munkanélküliségi adatok menüpont alatt.

**Közérdekű munkavégzés tartalma:** a közérdekű munkával sújtott, illetve a meg nem fizetett pénzbírság vagy helyszíni bírság megváltása érdekében közérdekű munkát vállalt elkövetők, továbbá a helyi önkormányzat rendeletében meghatározott magatartást elkövetőkre kiszabott közigazgatási bírságot közérdekű munkával megváltó kötelezettek, valamint közérdekű munkával sújtott elítéltek közérdekű munkavégzésével kapcsolatos információk.

A Bács-Kiskun Megyei Kormányhivatal Foglalkoztatási Főosztályának havi rendszeres gyakorisággal megjelenő **Munkaerő-piaci helyzetképe 2012-től megtalálható weblapunkon** a – Statisztika – Munkaerő-piaci tájékoztató – elérési útvonalon:

[http://bacs-kiskun.munka.hu/engine.aspx?page=bacs\\_statiztika\\_munkaeropiati\\_tajekoztato](http://bacs-kiskun.munka.hu/engine.aspx?page=bacs_statiztika_munkaeropiati_tajekoztato)