



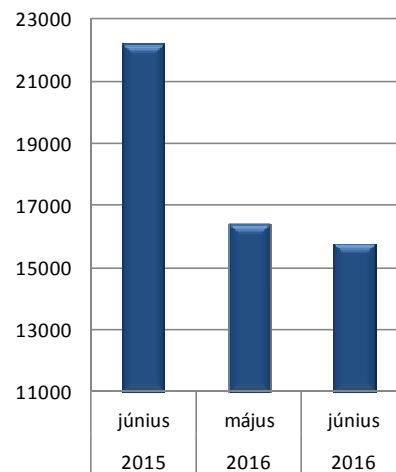
BÁCS-KISKUN MEGYEI KORMÁNYHIVATAL
Foglalkoztatási Főosztály

MUNKAERŐ-PIACI HELYZETKÉP

BÁCS-KISKUN MEGYÉBEN

2016. JÚNIUS

Nyilvántartott álláskeresők
száma Bács-Kiskun megyében



Kecskemét, 2016. július

Másodlagos publikálás forráshivatkozással történhet.

A megyei munkanélküliség jellemzői

A nyilvántartott álláskeresők arányának alakulása
(a gazdaságilag aktív népesség %-ában)

Járás	A nyilvántartott álláskeresők aránya, % a/		
	2016 június	2016 május	2015 június
Kecskemét	6,5	6,9	8,0
Baja	5,0	5,8	9,8
Kalocsa	8,3	8,9	11,8
Kiskörös	6,8	7,7	9,8
Kiskunfélegyháza	5,4	5,6	6,9
Kiskunhalas	6,9	7,3	12,0
Bácsalmás	7,7	8,3	11,5
Kiskunmajsza	8,2	8,7	13,4
Kunszentmiklós	8,5	9,5	11,4
Tiszakécske	4,6	5,3	6,8
Jánoshalma	11,7	12,8	17,1
Összesen	6,8	7,4	9,7

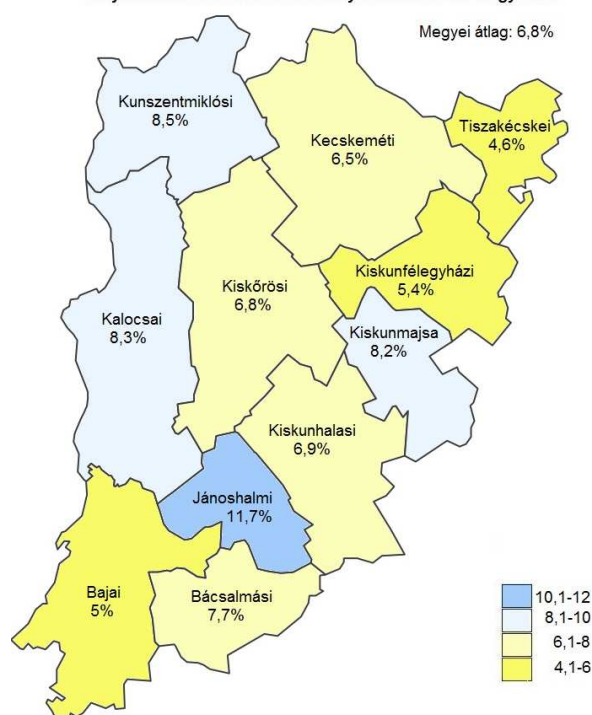
a/ Nyilvántartott álláskeresők aránya = a nyilvántartott álláskeresők száma a tárgyidőszakot megelőző év gazdaságilag aktív népesség %-ában.

Az év hatodik hónapjában a **nyilvántartott álláskeresők aránya** (a gazdaságilag aktív népesség százalékában) **6,8%** volt a megyében. Ez a múlt havi aránynál 0,6%-ponttal, az egy évvel korabbinál pedig 2,9%-ponttal **alacsonyabb**.

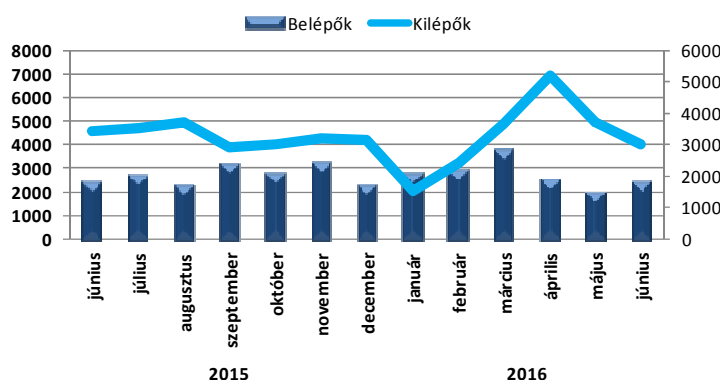
A **nyilvántartott álláskeresők aránya** júniusban Jánoshalma (11,7%), Kunszentmiklós (8,5%), Kalocsa (8,3%) járásban volt a legmagasabb a megyében. A munkanélküliség mértéke legalacsonyabb Tiszakécske (4,6%), Baja (5%) és Kiskunfélegyháza (5,4%) térségében volt.

Bács-Kiskun megyében, 2016 júniusában az előző hónaphoz és az egy év távlatához képest is jelentősen **csökkent** a nyilvántartott álláskeresők száma. A zárónapon **15819 fő nyilvántartott álláskereső** szerepelt a regiszterben, az egy hónappal korábbi állapothoz képest 617 fővel, az egy évvel ezelőtti helyzethez viszonyítva **6415 fővel** (28,9%-kal) **kevesebb**.

A nyilvántartott álláskeresők aránya Bács-Kiskun megyében



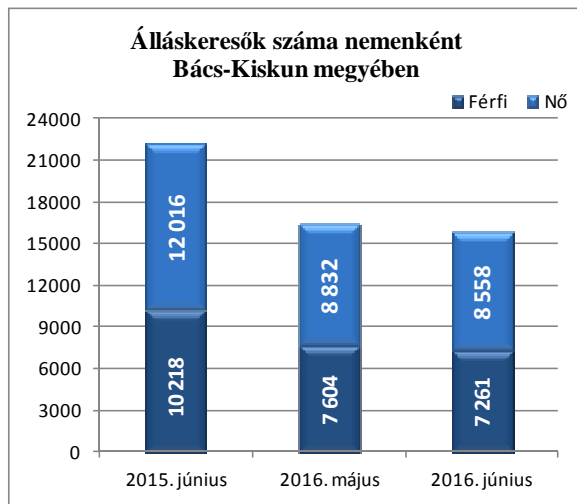
Bács-Kiskun megyei forgalmi adatok az elmúlt egy évben



2016 júniusában a múlt havihoz képest **erőteljesebb regisztrációba lépő forgalom** jellemezte megyénket. A tárgyhónapban **2398 fő** kérte a nyilvántartásba vételét a megye foglalkoztatási osztályain, a májusnál 423 fővel (21,4%-kal) többen, az elmúlt év azonos hónapjánál pedig 18 fővel (0,7%-kal) **kevesebben**.

A nyilvántartásba lépők 15,9%-a (382 fő) most regisztráltatta magát első ízben. E létszám 207 fővel, az ismételten belépőké pedig 216 fővel több az elmúlt havinál. Múlt év júniusához képest az új belépők száma 76 fővel csökkent, az ismételten belépőké 58 fővel emelkedett.

A regisztrációból **kilépők** 2016. júniusi **3015 fős** létszáma az előző havinál 18,3%-kal, az egy évvel korábbitól pedig 12,5%-kal kevesebb.

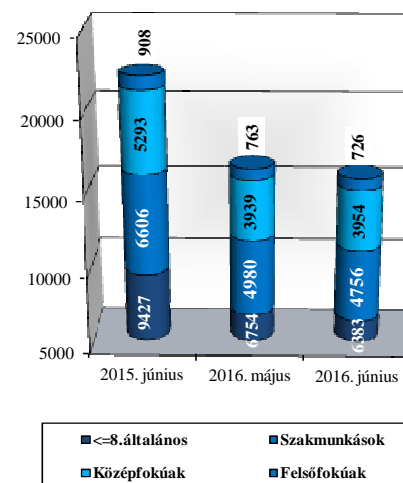


A regisztrált állományon belül a **férfiak** létszáma 4,5 százalékkal, a **nők** létszáma 3,1%-kal csökkent az elmúlt hónaphoz képest. Előző év júniusához viszonyítva a férfiak létszáma 28,9%-kal, a nőké 28,8%-kal fogyott. A férfiak regisztrált állományon belüli aránya júniusban 45,9%, míg a nőké 54,1% volt. A nemek aránya a nők esetében egy hónap alatt 0,4%-pontot emelkedett. A férfiak aránya 2015 júniusához képest pedig 0,1 százalékponttal mérséklődött. Nemek szerinti megoszlásban Bácsalmás

járásban a legmagasabb (53%) a férfiak aránya, míg a nők esetében Tiszakécske áll az első helyen, 60,2%-kal.

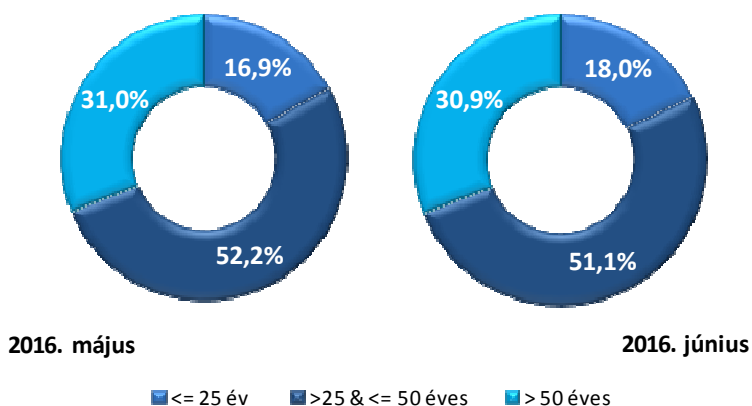
Az álláskeresők **iskolai végzettségük** szerint az elmúlt hónaphoz viszonyítva szinte valamennyi összevont iskolai szint létszáma mérséklődött. A legfeljebb általános iskolát végzettek száma 5,5 százalékkal, a szakmunkások létszáma 4,5 százalékkal, a diplomások létszáma 4,8%-kal csökkent. Az érettségizettek létszáma alig fél százalékkal emelkedett. Megoszlásukban egy hónap alatt enyhébb emelkedés látható az érettségizettek tekintetében (1%-pont). A legfeljebb általános iskolát végzettek (0,7%-pont), a szakmunkások és diplomások esetében mérséklődés figyelhető meg (0,2; 0,1%-pont). A tavalyi állapothoz képest egyedül a legfeljebb általános iskolát végzettek aránya enyhült 2%-ponttal; ellenben az érettségizettek 1,1%-pontot, a diplomások 0,5%-pontot, végül a szakmunkások aránya pedig 0,4%-pontot emelkedett. Június végén Bács-Kiskun megyében a nyilvántartott álláskeresők 40,4%-a átlagosan legfeljebb 8 osztályt végzett, 30,1%-a szakmai középfokú végzettséggel rendelkezett. Az állástalanok negyede a középiskola befejeztével érettségit szerzett, míg a diplomás álláskeresők aránya csak 4,6% volt.

Álláskeresők száma iskolai végzettségük szerint Bács-Kiskun megyében



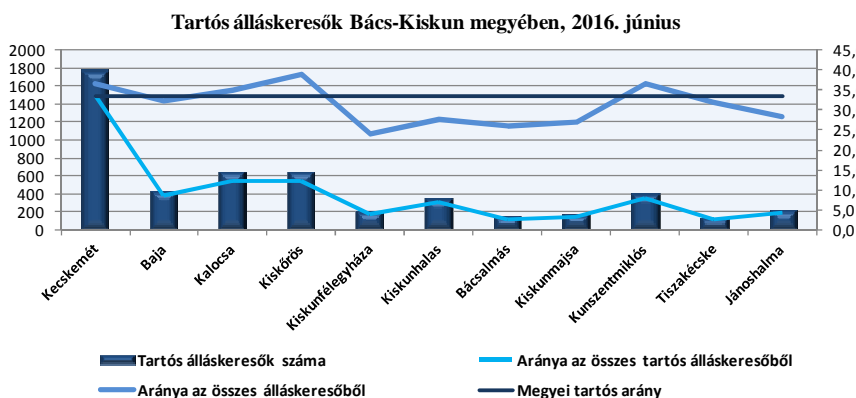
Iskolai végzettség alapján a kunszentmiklósi járásban legnagyobb a legfeljebb általános iskolai végzettséggel rendelkezők aránya (52,5%). A kiskunhalasi járásban legalacsonyabb a diplomát szerzettek aránya (2,2%). A legtöbb középfokú végzettségű¹ nyilvántartott álláskeresővel a kecskeméti járás rendelkezik, azonban a megoszlás tekintetében a bajai járás az első 64 százalékkal.

Álláskeresők kor szerinti aránya Bács-Kiskun megyében



Az álláskeresők összevont **kor szerinti** összetételében a regisztráltak 18%-a 25 éves vagy fiatalabb, 51,1%-a 26 és 50 év közötti, 30,9%-a pedig 50 év feletti személy. A múlt hónap óta a 25 éves vagy fiatalabbak aránya emelkedett 1,1 százalékponttal. Előző év júniusához viszonyítva az 50 év feletti állástalanok aránya emelkedett 3,5%-ponttal; a 26-50 év közötti korosztályé és a 25 év alattiak aránya viszont mérséklődött 2,5 és 1%-ponttal. A bácsalmási járásban legmagasabb a fiatal korosztály aránya, a 26 és 50 év közötti álláskeresőknél pedig a kecskeméti járásban. Első helyen áll Tiszakécske járás az 50 év feletti tekintetében.

A nyilvántartott álláskeresők regisztrációjának időtartamát tekintve a **nyilvántartottak 33,4%-a: 5279 fő** már több mint **egy év óta** nem talált megfelelő munkalehetőséget. Ez az arány május óta 0,4%-pontot mérséklődött, tavaly júniushoz képest pedig 2,3%-ponttal emelkedett.



Az álláskeresők **ellátását** az álláskeresési járadék és az álláskeresési segély, valamint szociális ellátásként a foglalkoztatás helyettesítő támogatás (FHT) szolgálja. A hónap végén a **nyilvántartott álláskeresők 11,4%-a** (1810 fő) **álláskeresési járadékot**, **7,4%-a** (1171 fő) **álláskeresési segélyt**, **30,5%-a** (4821 fő) pedig

¹ Tartalmazza a szakmai középfokú végzettségűeket és az érettségivel rendelkezőket.

foglalkoztatás helyettesítő támogatást kapott. Az előző hónaphoz képest az álláskeresői járadékra jogosultak köre 8%-kal, a múlt év júniusával összehasonlítva pedig 2,1%-kal mérséklődött. Foglalkoztatás helyettesítő támogatást az egy hónappal korábbinál 5,5%-kal, az egy évvel ezelőttnél 42,3%-kal kevesebben kaptak. Továbbá álláskeresői segélyre az előző hónaphoz képest 17 fővel, előző év azonos hónapjánál 230 fővel többen voltak jogosultak. Az év hatodik hónapjában az álláskeresői fele, 8017 fő **nem részesült ellátásban**. Számuk egy hónap alatt 2,4 százalékkal, egy év alatt 27,7%-kal alacsonyabb lett. Arányuk május óta 0,7%-ponttal, egy év távlatában 0,8%-ponttal emelkedett.

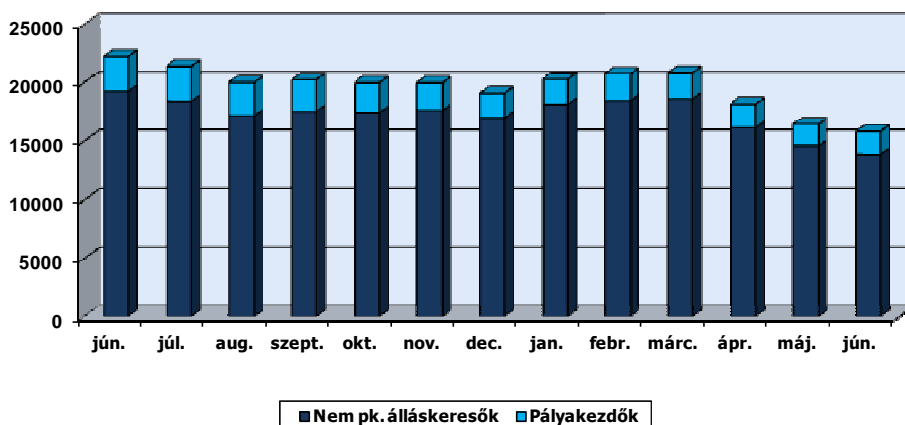
Az összes **szolgáltatásban**² érintettek száma **15235** fő volt a megyében 2016 hatodik hónapjában. A két legmagasabb érintett létszámot produkáló szolgáltatási eszköz a munkaerő-piaci információnyújtás (14429 fő) és az álláskeresői tanácsadás (8629 fő) volt.

Pályakezdők

A nyilvántartott **pályakezdő álláskeresői száma júniusban** az előző havinál 117 fővel (6,4%-kal) több, az egy évvel korábbinál 1061 fővel (35,3%-kal) kevesebb. **Létszámuk** a zárónapon **1943 fő**. Arányuk a nyilvántartott álláskeresői körében 12,3%-os, az előző hónapban 11,1%, tavaly ilyenkor 13,5%-os volt. A belépőkön belül júniusban 25,1%-ot, tavaly ilyenkor 25,6%-ot képviseltek a pályakezdők.

Belépő létszámuk a tárgy hónapban **602 fő** volt, amely az elmúlt hónaphoz viszonyítva 269 fővel több, az előző év azonos időszakához képest 2,7%-kal kevesebb.

Nyilvántartott álláskeresői száma az elmúlt egy évben

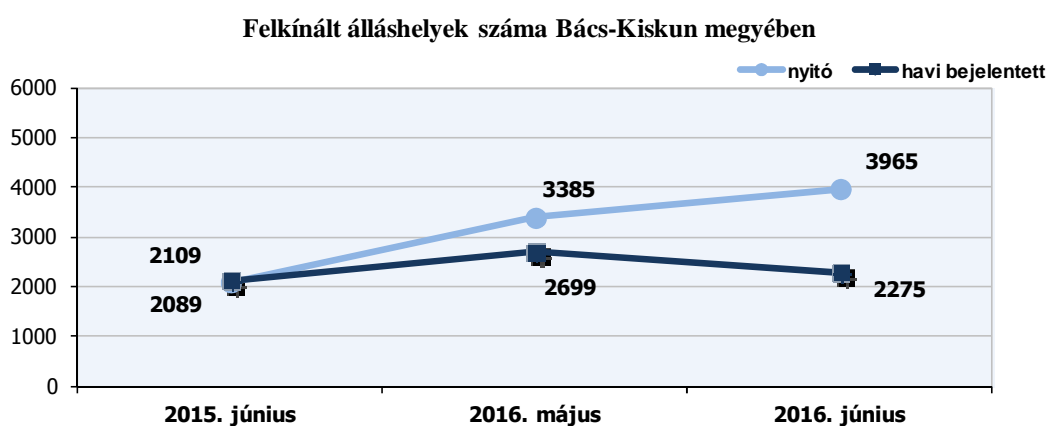


² Halmozott adatok

A pályakezdekők e havi 485 fős **kilépése** a májusi létszámnál 38 fővel, a 2015. júniusához viszonyítva 138 fővel lett kevesebb.

A pályakezdekőkön belül a nők aránya a magasabb, 54,9 százalék. 36,5%-a legfeljebb általános iskolát végzett, 20,8%-uk szakmai középfokú középiskolát, 38,9%-uk érettségizett, míg a diplomát szerzettek a pályakezdő nyilvántartott állás keresők 3,8%-át teszik ki. A pályakezdekők közül ellátásra 299 fő jogosult, ők mindannyian foglalkoztatás helyettesítő támogatásban részesültek 2016 júniusában. A pályakezdő állás keresők 11,8%-a már több mint egy év óta nem talál munkát, számuk 230 fő.

A munkaerő iránti kereslet



Június hónap folyamán a bejelentett új álláshelyek száma 2275 darab volt, szemben az előző év júniusi 2109-cel. Az időszak elején meglévő 3965 álláshellyel együtt **6240 álláshelyet tudtunk a hónap során felkínálni** munkát kereső ügyfeleinknek. **Az összes munkalehetőségből 3605 állás maradt a hónap végén betöltetlen.** Ezzel 100 nyilvántartott állás keresőre az időszak végén még 22,7 üres álláshely maradt, szemben a májusi 24,1 álláshellyel, tavaly ilyenkor pedig 8,5 volt e mutató értéke.

A munkaerő-piaci támogatások

A nyilvántartott állás keresők munkába történő visszatérését segítik a foglalkoztatási támogatások, melyek nagy része munkaerő-piaci programok keretében valósul meg, de a másodlagos munkaerő-piacon elhelyezkedési lehetőséget nyújt a közfoglalkoztatás is.

Bács-Kiskun megyében a támogatások által érintettek létszáma³ 2016 májusában⁴ 2488 fő, amely az előző havitól 25,4%-kal (504 fővel), az előző év azonos időszakától pedig 1545 fővel⁵ több. A támogatottakon belül legtöbbször a *bérlőköltség támogatást* (1225 fő), a *bérlőtámogatást* (478 fő), valamint *foglalkoztatást elősegítő képzést* (426 fő) igénybe vevők vannak. *Munkahelymegőrző támogatásban 191 fő részesül*, amely az áprilisi létszámnál 20 fővel, az előző év azonos időszakánál 58 fővel több. *Lakhatási támogatás* érintett létszáma 41 fő. A támogatottak jelentős része, *2199 fő a GINOP⁶ programokon keresztül* jut a támogatáshoz, mely létszám az előző havinál 28%-kal magasabb.

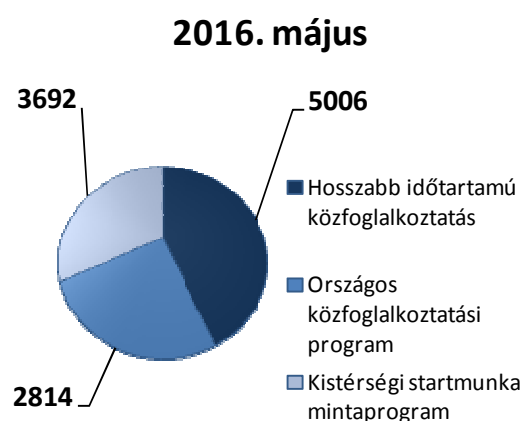
Közfoglalkoztatás⁷

A közfoglalkoztatás keretén belül 2016 májusában 11512 fő⁸ dolgozott a megyében, amely az előző havi létszámnál 4,2%-kal, az előző év azonos időszakánál pedig 30,4%-kal magasabb. A legtöbb közfoglalkoztatottat ebben a hónapban is Kalocsa járásban alkalmazzák (1798 főt), de jelentős létszám tartozik a bajai (1641 fő), a kecskeméti (1594 fő), valamint Kiskunhalas (1217 fő) térséghez is.

Hosszabb időtartamú közfoglalkoztatás nettó létszáma **5006 fő** volt az év ötödik hónapjában, mely az összes közfoglalkoztatott 43,5%-át jelenti. Iskolai végzettségüket tekintve a legfeljebb általános iskolát végzettek vannak a legnagyobb arányban (56,7%, 2837 fő), de a középfokú szakmai végzettségűek részaránya (24,3%) is közelít az egynegyedhez.

Országos közfoglalkoztatás keretében **2814 fő** dolgozott, melynek több mint fele (1449 fő) középfokú végzettségű⁹. A felsőfokú intézményben diplomát szerettek aránya (4,6%) e támogatási formában a legmagasabb. Az országos közfoglalkoztatásban dolgozók körében a férfiak vannak többségben, 55,2 százalék az arányuk.

Kistérségi startmunka mintaprogramban érintettek létszáma **3692 fő** 2016 májusában. E kategóriában szinte egyenlő arányban vannak a nők és a férfiak, az iskolai végzettségi fokot tekintve



³ Tartalmazza az előző hónapról áthúzódó létszámot is.

⁴ Legutolsó adat

⁵ A TÁMOP programok lezárása miatt jelentősek a változások.

⁶ GINOP: Gazdaságfejlesztési és Innovációs Operatív Program

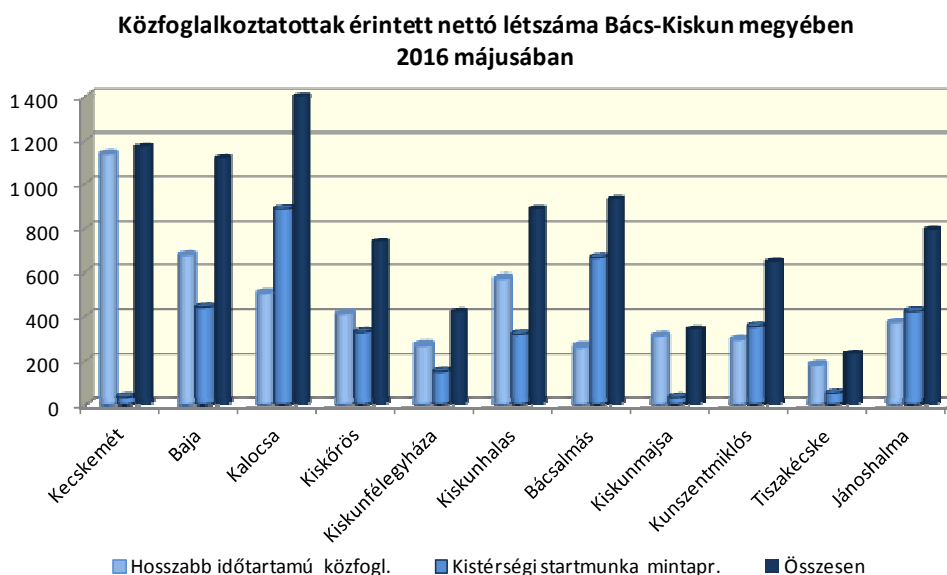
⁷ Legutolsó adat

⁸ Az egyén tartózkodási helye szerinti nettó létszám

⁹ Szakmai és érettségizett

hasonló a hosszabb időtartamú támogatási paraméteréhez. Kistérségi startmunka program keretében is a legfeljebb általános iskolát végzettek vannak a legnagyobb arányban (53,2%), számuk 1963 fő. A közfoglalkoztatottak közül, ebbe a programba tartozók körében legalacsonyabb a diplomások aránya.

Kor szerinti összetétel alapján mindhárom támogatási paraméter esetében a 26 és 50 év közötti dolgozók vannak a legmagasabb létszámmal: a hosszabb időtartamú közfoglalkoztatáson belül 2906 fő, ami majd hattizedes arány; az országos közfoglalkoztatásban érintettek 56,4%-a (1588 fő), míg e korosztályt képviselők száma 2172 fő a kistérségi startmunka mintaprogramon belül (arányuk 58,8%). A munkaadó gazdasági főtevékenységét tekintve mindhárom támogatott programban igen jelentős a közigazgatás aránya, 62,6 és 92,3% között mozog. Emellett 19,9%-os aránnyal képviseltetik magukat a mezőgazdaságban dolgozók az országos közfoglalkoztatás esetében.

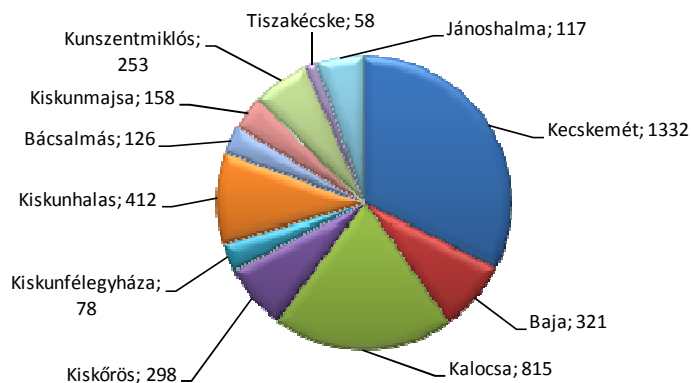


A **járások**at tekintve, a hosszabb időtartamú közfoglalkoztatásban dolgozók száma Kecskemét (1140 fő), Baja (677 fő), Kiskunhalas (575 fő) járásban volt a legmagasabb. Kistérségi startmunka mintaprogram esetében az előző hónap megoszlásához képest kis mértékben változott a járások aránya. Kalocsa járásban foglalkoztatták a legtöbb munkavállalót, aránya 24,2% az összes kistérségi létszámból, Bácsalmás 18, míg Baja 12 százalékot képvisel.

Közérdekű munkavégzés

2016 júniusáig¹⁰ közérdekű munkavégzéssel kapcsolatos **ügyek** száma **4106 db** volt Bács-Kiskun megyében. A legtöbb ügyel a kecskeméti (1332 db) és a kalocsai (815 db) járásban foglalkoztak. Az ügyek több mint fele már teljesített, 29,4%-a lezárt státuszú, míg 5,5 százaléka elévült.¹¹

**Közérdekű munkavégzéshez kapcsolódó ügyek száma
Bács-Kiskun megyében 2016 júniusáig**



A **közérdekű munkát vállaltak** („elkövetők”) száma **2451 fő**¹² volt eddig, a létszám 45 fővel emelkedett május óta. A közérdekű munkát vállalók számára az osztályok a foglalkoztatók által megadott igényekhez kapcsolódó munkalehetőségeket ajánlanak fel. 2016 júniusában összesen 60 db munkalehetőség-bejelentés érkezett Bács-Kiskun megye foglalkoztatási osztályaira.

¹⁰ Legutolsó adat

¹¹ 2014. január 1-jétől halmozódó adatok.

¹² 2014. január 1-jétől halmozódó adat.

Összefoglaló adatok

Megnevezés	2016. június	2016. május	2015. június	Változás az előző hónaphoz képest		Változás az előző év azonos hónapjához képest	
	fő			főben	a bázis % -ában	főben	a bázis % -ában
Nyilvántartott álláskeresők							
Nyilvántartott álláskereső	15819	16436	22234	-617	96,2	-6415	71,1
nemenként							
férfi	7261	7604	10218	-343	95,5	-2957	71,1
nő	8558	8832	12016	-274	96,9	-3458	71,2
végzettségenként							
<= 8. ált. isk.	6383	6754	9427	-371	94,5	-3044	67,7
szakmunkás	4756	4980	6606	-224	95,5	-1850	72,0
érettségi	3954	3939	5293	15	100,4	-1339	74,7
diplomás	726	763	908	-37	95,2	-182	80,0
pályakezdő	1943	1826	3004	117	106,4	-1061	64,7
pályakezdő aránya (%)	12,3	11,1	13,5		1,2 %-pont		-1,2 %-pont
korcsoport							
<= 25 év	2849	2771	4232	78	102,8	-1383	67,3
>25 & <= 50 éves	8076	8576	11908	-500	94,2	-3832	67,8
> 50 éves	4894	5089	6094	-195	96,2	-1200	80,3
nyilvántartásba							
összesen	2398	1975	2416	423	121,4	-18	99,3
belépők							
első alkalommal	382	175	458	207	218,3	-76	83,4
tartósan regisztrált *	5279	5560	6914	-281	94,9	-1635	76,4
tartósan regisztráltak aránya (%)	33,4	33,8	31,1		-0,5 %-pont		2,3 %-pont
álláskeresők aránya ** (%)	6,8	7,4	9,7		-0,6 %-pont		-2,9 %-pont
Foglalkoztatási támogatások***							
Megnevezés	2016. május	2016. április	2015. május	Változás az előző hónaphoz képest		Változás az előző év azonos hónapjához képest	
	fő			főben	a bázis % -ában	főben	a bázis % -ában
Közfoglalkoztatás****	11512	11043	8830	469	104,2	2682	130,4
ezen belül							
Hosszabb időtartamú közfoglalkoztatás	5006	4856	2819	150	103,1	2187	177,6
Országos közfoglalkoztatási program	2814	2590	2796	224	108,6	18	100,6
Kistérségi startmunka mintaprogram	3692	3597	3215	95	102,6	477	114,8
Támogatási eszközök	2488	1984	943	504	125,4	1545	263,8

* Egy éve, vagy annál régebben megszakítás nélkül minden hónapban szerepel a regisztrált álláskeresők állományában

** A gazdaságilag aktív népesség %-ában

*** Legutolsó adat

**** Az adatok az egyén tartózkodási helye szerinti nettó létszámot mutatják

A nyilvántartott álláskeresők száma

Megnevezés (járás)	2016. június	Változása az előző hónaphoz		Változása az előző év azonos időszakához	
		fő	Index, %	fő	Index, %
Kecskemét	4887	-65	98,7	-976	83,4
Baja	1409	-144	90,7	-1270	52,6
Kalocsa	1873	-62	96,8	-728	72,0
Kiskőrös	1690	-153	91,7	-686	71,1
Kiskunfélegyháza	923	12	101,3	-225	80,4
Kiskunhalas	1331	-6	99,6	-921	59,1
Bácsalmás	607	-21	96,7	-277	68,7
Kiskunmajs a	682	-13	98,1	-416	62,1
Kunszentmiklós	1138	-79	93,5	-359	76,0
Tisza kécské	472	-51	90,2	-215	68,7
Jánoshalma	807	-35	95,8	-342	70,2
Bács-Kiskun megye	15819	-617	96,2	-6415	71,1

Összetétel adatok

Megnevezés (járás)	Ellátási típus szerint				
	Nem résztvevő	Álláskeresési		FHT	Összesen
		járadék	segély		
Álláskeresők száma (fő)					
Kecskemét	2129	616	300	1842	4887
Baja	720	191	162	336	1409
Kalocsa	1046	194	158	475	1873
Kiskőrös	907	176	148	459	1690
Kiskunfélegyháza	536	123	92	172	923
Kiskunhalas	690	126	42	473	1331
Bácsalmás	313	78	60	156	607
Kiskunmajs a	375	74	38	195	682
Kunszentmiklós	598	109	87	344	1138
Tisza kécské	242	60	51	119	472
Jánoshalma	461	63	33	250	807
Bács-Kiskun megye	8017	1810	1171	4821	15819

Megnevezés (járás)	Nemenként		Iskolai végzettségként					
	Férfi	Nő	8. ált.-nál kevesebb	Általános iskola	Szaktun- Szakisk.	Szakközépi, Technikum	Gimnázium	Főiskola Egyetem
	Álláskeresők száma (fő)							
Kecskemét	2215	2672	167	1708	1243	937	489	343
Baja	633	776	31	382	489	320	93	94
Kalocsa	820	1053	85	639	635	321	127	66
Kiskőrös	804	886	124	608	554	224	128	52
Kiskunfélegyháza	422	501	22	310	267	190	93	41
Kiskunhalas	636	695	147	404	428	227	96	29
Bácsalmás	322	285	18	235	214	57	67	16
Kiskunmajsza	342	340	66	256	201	74	68	17
Kunszentmiklós	510	628	92	506	308	137	68	27
Tiszakécske	188	284	29	169	158	48	50	18
Jánoshalma	369	438	72	313	259	74	66	23
Bács-Kiskun megye	7261	8558	853	5530	4756	2609	1345	726

Megnevezés (járás)	Korcsoportonként					
	<=20	>20 & <=25	>25 & <=35	>35 & <=45	>45 & <=55	> 55
	éves					
Álláskeresők száma (fő)						
Kecskemét	201	508	990	1094	1085	1009
Baja	81	212	240	256	259	361
Kalocsa	130	241	341	400	371	390
Kiskőrös	96	212	293	370	356	363
Kiskunfélegyháza	51	115	152	202	184	219
Kiskunhalas	84	187	244	305	297	214
Bácsalmás	61	90	91	112	119	134
Kiskunmajsza	39	86	119	164	145	129
Kunszentmiklós	58	147	212	220	240	261
Tiszakécske	15	47	87	106	104	113
Jánoshalma	62	126	136	207	150	126
Bács-Kiskun megye	878	1971	2905	3436	3310	3319

A bejelentett betöltetlen álláshelyek havi mérlege
2016. június

Megnevezés (járás)	Előző havi záró állomány	A hónap folyamán bejelentett álláshelyek száma	Havi érvényes bejelentések	A hónap folyamán megszűnt álláshelyek	Tárgyhavi záró állomány
db					
Kecskemét	1230	651	1881	855	1026
Baja	518	232	750	467	283
Kalocsa	383	181	564	215	349
Kiskőrös	367	174	541	247	294
Kiskunfélegyháza	323	320	643	305	338
Kiskunhalas	196	176	372	85	287
Bácsalmás	107	146	253	130	123
Kiskunmajsja	32	62	94	61	33
Kunszentmiklós	518	89	607	110	497
Tiszaújváros	130	96	226	75	151
Jánoshalma	161	148	309	85	224
Bács-Kiskun megye összesen	3965	2275	6240	2635	3605
A. - mezőgazdaság, erdőgazd., halászat	328	107	435	107	328
B. - bányászat, kőfejtés		1	1	0	1
C. - feldolgozóipar	757	608	1365	637	728
D. - villamosenergia-, gáz-, gőzellátás		1	1	0	1
E. - vízellátás, szennyvíz gyűjtése, kezelése, hulladékgazdálkodás	21	34	55	16	39
F. - építőipar	219	164	383	197	186
G. - kereskedelem, gépjárműjavítás	494	258	752	350	402
H. - szállítás, raktározás	82	77	159	77	82
I. - szálláshely-szolgáltatás, vendégl.	100	102	202	126	76
J. - információ, kommunikáció	10	9	19	12	7
K. - pénzügyi, biztosítási tevékenység	30	21	51	12	39
L. - ingatlanügyletek	30	43	73	20	53
M. - szakmai, tudományos, műszaki tev.	54	28	82	51	31
N. - adminisztratív és szolgáltatást támogató tevékenység	389	130	519	142	377
O. - közigazgatás, védelem, kötelező társadalombiztosítás	1187	527	1714	638	1076
P. - oktatás	57	32	89	58	31
Q. - humán-egészségügyi, szociális ellátás	129	33	162	111	51
R. - művészet, szórakoztatás, szabadidő	29	27	56	35	21
S. - egyéb szolgáltatás	49	72	121	46	75
T. - Háztartás munkaadói tevékenysége	0	0			0
U. - Területen kívüli szervezet	0	1	1	0	1
Bács-Kiskun megye összesen	3965	2275	6240	2635	3605
támogatott	1680	969	2649	1195	1454
nem támogatott	2285	1306	3591	1440	2151
Bács-Kiskun megye összesen	3965	2275	6240	2635	3605
megoszlás, %					
Kecskemét	31,0	28,6	30,1	32,4	28,5
Baja	13,1	10,2	12,0	17,7	7,9
Kalocsa	9,7	8,0	9,0	8,2	9,7
Kiskőrös	9,3	7,6	8,7	9,4	8,2
Kiskunfélegyháza	8,1	14,1	10,3	11,6	9,4
Kiskunhalas	4,9	7,7	6,0	3,2	8,0
Bácsalmás	2,7	6,4	4,1	4,9	3,4
Kiskunmajsja	0,8	2,7	1,5	2,3	0,9
Kunszentmiklós	13,1	3,9	9,7	4,2	13,8
Tiszaújváros	3,3	4,2	3,6	2,8	4,2
Jánoshalma	4,1	6,5	5,0	3,2	6,2
Bács-Kiskun megye összesen	100,0	100,0	100,0	100,0	100,0
támogatott	42,4	42,6	42,5	45,4	40,3
nem támogatott	57,6	57,4	57,5	54,6	59,7
Bács-Kiskun megye összesen	100,0	100,0	100,0	100,0	100,0

A nyilvántartott álláskeresőök keresett foglalkozás szerint és a bejelentett üres álláshelyek száma, megoszlása, Bács-Kiskun megyében, 2016. június végén
30 leggyakoribb foglalkozás

Sorszám	Összes álláskereső			Bejelentett üres állások			Pályakezdő álláskeresőök		
	Foglalkozások	Regisztrált, fő	megoszlás, %	Állások	(db)	megoszlás, %	Foglalkozások	Regisztrált, fő	megoszlás, %
1	9239 Egyéb, máshova nem sorolható egyszerű szolgáltatási és szállítási foglalkozású	3641	23,0	9310 Egyszerű ipari foglalkozású	924	25,6	9239 Egyéb, máshova nem sorolható egyszerű szolgáltatási és szállítási foglalkozású	475	24,4
2	5113 Bolti eladó	1276	8,1	9239 Egyéb, máshova nem sorolható egyszerű szolgáltatási és szállítási foglalkozású	449	12,5	4112 Általános irodai adminisztrátor	198	10,2
3	4112 Általános irodai adminisztrátor	927	5,9	9331 Egyszerű mezőgazdasági foglalkozású	165	4,6	5113 Bolti eladó	131	6,7
4	9112 Intézményi takarító és kisegítő	506	3,2	9225 Kézi csomagoló	130	3,6	5132 Pincér	56	2,9
5	8417 Tehergépkocsi-vezető, kamionsofőr	327	2,1	5113 Bolti eladó	108	3,0	7321 Lakatos	38	2,0
6	9236 Konyhai kisegítő	282	1,8	9332 Egyszerű erdészeti, vadászati és halászati foglalkozású	89	2,5	8211 Mechanikaigép-összeszerelő	33	1,7
7	9331 Egyszerű mezőgazdasági foglalkozású	274	1,7	9329 Egyéb egyszerű építőipari foglalkozású	85	2,4	9310 Egyszerű ipari foglalkozású	33	1,7
8	9310 Egyszerű ipari foglalkozású	265	1,7	8425 Targoncavezető	76	2,1	5133 Pultos	31	1,6
9	9119 Egyéb takarító és kisegítő	245	1,5	9112 Intézményi takarító és kisegítő	64	1,8	9331 Egyszerű mezőgazdasági foglalkozású	31	1,6
10	7321 Lakatos	243	1,5	7321 Lakatos	62	1,7	5211 Fodrász	26	1,3
11	5132 Pincér	229	1,4	9119 Egyéb takarító és kisegítő	61	1,7	9236 Konyhai kisegítő	26	1,3
12	5254 Vagyonőr, testőr	205	1,3	8122 Ruházati gép kezelője és gyártósor mellett dolgozó	59	1,6	7114 Pék, édesipartermék-gyártó	25	1,3
13	9231 Portás, telepőr, egyszerű őr	201	1,3	9223 Rakodómunkás	50	1,4	5134 Szakács	24	1,2
14	9223 Rakodómunkás	192	1,2	8417 Tehergépkocsi-vezető, kamionsofőr	48	1,3	5135 Cukrász	24	1,2
15	7535 Festő és mázó	181	1,1	4112 Általános irodai adminisztrátor	45	1,2	9329 Egyéb egyszerű építőipari foglalkozású	24	1,2
16	8211 Mechanikaigép-összeszerelő	180	1,1	7114 Pék, édesipartermék-gyártó	45	1,2	7323 Forgácsoló	23	1,2
17	7511 Kőműves	177	1,1	7511 Kőműves	45	1,2	3116 Gépészmunkás	22	1,1
18	9329 Egyéb egyszerű építőipari foglalkozású	169	1,1	7212 Szabó, varró	44	1,2	3513 Szociális gondozó, szakgondozó	21	1,1
19	8425 Targoncavezető	135	0,9	8219 Egyéb termék-összeszerelő	40	1,1	3611 Pénzügyi ügyintéző (a pénzügyi ügyintéző kivételével)	20	1,0
20	4190 Egyéb, máshova nem sorolható irodai, ügyviteli foglalkozású	133	0,8	7524 Épületvillamosági szerelő, villanyszerelő	37	1,0	3623 Anyaggyártó, felvásárló	20	1,0
21	3513 Szociális gondozó, szakgondozó	122	0,8	8212 Villamosberendezés-összeszerelő	35	1,0	7511 Kőműves	20	1,0
22	5211 Fodrász	116	0,7	3511 Szociális segítő	32	0,9	5111 Kereskedő	17	0,9
23	5134 Szakács	112	0,7	5133 Pultos	28	0,8	7331 Gépjármű- és motorkarbantartó, -javító	17	0,9
24	6115 Dísznövény-, virág- és faiskolai kertész, csemetenevelő	106	0,7	6115 Dísznövény-, virág- és faiskolai kertész, csemetenevelő	26	0,7	7535 Festő és mázó	16	0,8
25	7325 Hegesztő, lángvágó	106	0,7	9211 Szemégyűjtő, utcaseprő	25	0,7	9112 Intézményi takarító és kisegítő	16	0,8
26	5111 Kereskedő	103	0,7	9321 Kubikos	25	0,7	9224 Pultfelöltő, árufelöltő	16	0,8
27	7114 Pék, édesipartermék-gyártó	103	0,7	7535 Festő és mázó	24	0,7	5221 Gyermekfelügyelő, dajka	15	0,8
28	7223 Bútorasztalos	102	0,6	8125 Fafeldolgozó gép kezelője és gyártósor mellett dolgozó	24	0,7	7223 Bútorasztalos	15	0,8
29	3910 Egyéb ügyintéző	96	0,6	3624 Ügynök (a biztosítási ügynök kivételével)	23	0,6	3311 Ápoló, szakápoló	14	0,7
30	7212 Szabó, varró	94	0,6	5134 Szakács	23	0,6	4114 Adatrögzítő, kódoló	14	0,7

Munkaerő-piaci támogatások eszközei
2016. május*

Érintett bruttó létszám a/	2016.	2016.	2015.	Változás az előző		Változás az előző	
	május	április	május	hónaphoz képest		évhez képest	
	fő			főben	a bázis %-ában	főben	a bázis %-ában
Foglalkoztatást elősegítő képzés támogatása	426	406	295	20	104,9	131	144,4
Bértámogatás	478	364	80	114	131,3	398	597,5
Álláskeresők vállalkozóvá válását elősegítő támogatások	126	97	49	29	129,9	77	257,1
Bérlétszám támogatás	1225	906	282	319	135,2	943	434,4
Helyközi utazás támogatása	1	1	2	0	100,0	-1	50,0
Lakhatási támogatás	41	39	102	2	105,1	-61	40,2
Munkaerő-piaci támogatás eszközei b/	2297	1813	810	484	126,7	1487	283,6
Ezen belül:							
Ifjúsági Garancia GINOP 5.2.1	1001	898	0	103	111,5	1001	0,0
GINOP 6.1.1	77	52	0	25	148,1	77	0,0
GINOP 5.1.1	1121	768	0	353	146,0	1121	0,0
GINOP összesen	2199	1718	0	481	128,0	2199	0,0
Visszatérő 2015	5	5	0	0	100,0	5	0,0
Egyéb programok**	93	90	810	3	103,3	-717	11,5
Munkaerő-piaci Programok	2297	1813	810	484	126,7	1487	283,6
Munkahelymegőrző támogatás c/	191	171	133	20	111,7	58	143,6
Támogatások összesen	2488	1984	943	504	125,4	1545	263,8

* Legutolsó adat

** A TÁMOP-programok 2015. október 31-ig elvégezték, így 2015. decemberi adatokban már nem jelenik meg azokhoz tartozó létszám, nem összehasonlíthatók a korábbi adatokkal.

a/ Tartalmazza az előző hónapról áthúzódó létszámot is.

b/ NFSZ Adattárház adatai

c/ A Foglalkoztatási Osztályok nyilvántartása alapján

Megnevezés (járás)	Foglalkoztatást elősegítő képzés támogatása	Álláskereső klubban való részvétel idejére keresetpótló juttatás	Bértámogatás	Álláskeresők vállalkozóvá válását elősegítő támogatások	Bérlétszám támogatás	Helyközi utazás támogatása	Munkaadós képzés támogatása	Munkahelymegőrző támogatás	Lakhatási támogatás	Munkaerő-piaci támogatás eszközei
Kecskemét	25	0	69	21	164	0	0	57	0	336
Baja	106	0	105	17	217	1	0	74	0	520
Kalocsa	67	0	105	25	213	0	0	27	0	437
Kiskőrös	55	0	43	13	121	0	0	11	0	243
Kiskunfélegyháza	14	0	23	17	77	0	0	0	0	131
Kiskunhalas	76	0	22	8	107	0	0	0	0	213
Bácsalmás	31	0	21	9	137	0	0	14	0	212
Kiskunmajsja	9	0	16	5	34	0	0	3	0	67
Kunszentmiklós	29	0	20	2	57	0	0	5	0	113
Tiszakécske	6	0	35	5	43	0	0	0	0	89
Jánoshalma	8	0	19	4	55	0	0	0	0	86
Foglalkozási Főosztály	0	0	0	0	0	0	0	0	41	41
Bács-Kiskun megye	426	0	478	126	1225	1	0	191	41	2488

**Közfoglalkoztatás
2016. május***

Nettó létszám**	2016. május	2016. április	2015. május	Változás az előző hónaphoz képest		Változás az előző évhez képest	
	fő			főben	a bázis %-ában	főben	a bázis %-ában
Hosszabb időtartamú közfoglalkoztatás támogatása	5 006	4 856	2 819	150	103,1	2 187	177,6
Országos közfoglalkoztatási program támogatása	2 814	2 590	2 796	224	108,6	18	100,6
Kistérségi startmunka mintaprogram támogatása	3 692	3 597	3 215	95	102,6	477	114,8
Támogatási paraméter	11 512	11 043	8 830	469	104,2	2 682	130,4

* Legutolsó adat

** Tartalmazza az előző hónapról áthúzódó létszámot is.

Megnevezés (járás)	Hosszabb időtartamú közfoglalkoztatás támogatása	Országos közfoglalkoztatási program támogatása	Kistérségi startmunka mintaprogram támogatása	Támogatási paraméter*
Kecskemét	1 140	421	33	1 594
Baja	677	521	443	1 641
Kalocsa	509	397	892	1 798
Kiskőrös	412	312	328	1 052
Kiskunfélegyháza	270	105	152	527
Kiskunhalas	575	324	318	1 217
Bácsalmás	264	115	666	1 045
Kiskunmajsza	310	85	31	426
Kunszentmiklós	293	289	354	936
Tiszakécske	184	144	51	379
Jánoshalma	372	101	424	897
Bács-Kiskun megye	5 006	2 814	3 692	11 512

*Az adatok az egyén tartózkodási helye szerinti nettó létszámot mutatják.

A közfoglalkoztatottak száma, összetétele

Megnevezés (járás)	2016. május	Változása az előző hónaphoz		Változás az előző év azonos hónapjához képest	
		fő	Index, %	fő	Index, %
Kecskemét	1 594	62	104,0	255	119,0
Baja	1 641	77	104,9	500	143,8
Kalocsa	1 798	62	103,6	301	120,1
Kiskőrös	1 052	78	108,0	279	136,1
Kiskunfélegyháza	527	29	105,8	120	129,5
Kiskunhalas	1 217	57	104,9	390	147,2
Bácsalmás	1 045	63	106,4	141	115,6
Kiskunmajsja	426	25	106,2	190	180,5
Kunszentmiklós	936	93	111,0	146	118,5
Tiszakécske	379	21	105,9	102	136,8
Jánoshalma	897	95	111,8	258	140,4
Bács-Kiskun megye	11512	662	106,1	2682	130,4

megoszlás %

Megnevezés (járás)	Nemenként		Iskolai végzettségként					
	Férfi	Nő	8. ált.-nál kevesebb	Általános iskola	Szaktun. Szakisk.	Szakközépi Technikum	Gimnázium	Főiskola Egyetem
Kecskemét	12,9	14,9	14,2	14,5	9,6	19,4	17,1	24,7
Baja	16,0	13,1	6,6	12,6	18,4	17,6	11,4	20,2
Kalocsa	15,9	15,7	12,6	16,1	16,8	18,3	9,9	11,3
Kiskőrös	8,8	9,1	6,9	9,7	9,4	7,7	7,4	6,5
Kiskunfélegyháza	5,0	4,3	2,4	4,6	4,5	6,1	4,7	6,5
Kiskunhalas	10,1	11,1	21,2	9,6	10,6	9,6	9,5	9,7
Bácsalmás	9,2	9,1	6,8	8,9	11,0	5,6	11,8	5,7
Kiskunmajsja	3,7	3,8	6,6	3,6	3,0	3,0	6,0	4,5
Kunszentmiklós	7,1	8,6	9,7	9,3	6,2	6,0	7,6	4,5
Tiszakécske	3,6	3,1	3,3	3,5	3,2	2,0	5,1	3,2
Jánoshalma	7,6	7,4	9,7	7,8	7,3	4,8	9,5	3,2
Bács-Kiskun megye	100,0	100,0	100,0	100,0	100,0	100,0	100,0	100,0

megoszlás %

Megnevezés (járás)	Korcsopontonként					
	20 év alatt	21 - 25	26 - 35	36 - 45	46 - 55	55 felett
éves						
Kecskemét	20,5	14,1	13,5	13,0	13,4	15,8
Baja	9,0	14,3	15,0	13,7	15,0	14,9
Kalocsa	14,4	16,8	16,6	15,8	15,8	14,4
Kiskőrös	11,5	7,6	8,0	9,0	9,9	9,1
Kiskunfélegyháza	1,4	4,0	4,8	4,1	4,7	5,6
Kiskunhalas	11,2	12,3	11,1	11,6	9,8	9,3
Bácsalmás	9,0	8,3	9,9	9,2	9,0	8,8
Kiskunmajsja	4,3	3,2	3,9	4,0	3,7	3,4
Kunszentmiklós	6,8	7,3	6,5	8,3	8,3	8,9
Tiszakécske	2,2	3,2	2,7	2,9	3,8	4,3
Jánoshalma	9,7	8,9	8,0	8,5	6,6	5,7
Foglalkoztatási Főosztály*	0	0	0	0	0	0
Bács-Kiskun megye	100,0	100,0	100,0	100,0	100,0	100,0

*Foglalkoztatási Osztályra nem bontható adat.

Közérdekű munkavégzés adatai

Járás	Ügyek száma*							Elkövetők száma*	Elkövetők	Munkalehetőség bejelentések
	Folyamatban	Kijelölt	Munkavégzés	Teljesített	Lezárt	Elévült	Összesen	fő	számának változása előző hónaphoz képest	
	db								fő	db
Kecskemét	86	54		578	441	173	1332	713	9	18
Baja	5	10	15	222	59	10	321	204	7	14
Kalocsa	18	18		544	233	2	815	428	5	9
Kiskörös	1	2	22	186	76	11	298	213	2	3
Kiskunfélegyháza	3	6	1	67	44	3	124	93	5	4
Kiskunhalas	6	4	10	276	116		412	273	4	2
Bácsalmás	7	1	1	78	39		126	90	3	0
Kiskunmajska	29			84	45		158	100	3	0
Kunszentmiklós	21	2	5	110	93	22	253	147	3	8
Tiszakécske	2		11	32	12	1	58	43	1	1
Jánoshalma	11	1	2	143	48	4	209	147	3	1
Bács-Kiskun megye	189	98	67	2320	1206	226	4106	2451	45	60

*2014. január 1. óta halmozott adat

MÓDSZERTANI ÚTMUTATÓ

Nyilvántartott állás keresők: a Nemzeti Foglalkoztatási Szolgálat (NFSZ) nyilvántartásában lévő állás kereső, az a személy, aki a munkaviszony létesítéséhez szükséges feltételekkel rendelkezik, oktatási intézmény nappali tagozatán nem folytat tanulmányokat, öregségi nyugdíjra nem jogosult, rehabilitációs járadékban nem részesül, az alkalmi foglalkoztatásnak minősülő jogviszony kivételével munkaviszonyban nem áll, egyéb kereső tevékenységet sem folytat, és elhelyezkedése érdekében az állami szervvel együttműködik, és akit az állami foglalkoztatási szerv állás keresőként nyilvántart.

Zárónapi (stock jellegű) adatok: zárónapra, a tárgy hónap 20-ára vonatkozó időponti adatok.

A tárgy hónap alatt bekövetkezett eseményekre, áramlásokra vonatkozó (flow jellegű) adatok: az előző hónap zárónapja és a tárgy hónap zárónapja közötti időintervallumra vonatkoznak.

Érintett létszám: tárgyidőszaki nyitó + tárgyidőszaki belépő létszám együtt.

Az adatok forrása: NFSZ Adattárház.

A területi adatok **2013. július 1-jétől** illetékesség-változás miatt a **44/2012. (XII. 22.) NGM rendelet** (a munkaügyi központok, valamint a fővárosi és megyei kormányhivatal járási (fővárosi kerületi) hivatala munkaügyi kirendeltségének illetékességéről) alapján járásokra vonatkoznak.

A **67/2015. (III. 30.) Korm. rendelet** módosításának 2015. július 22-i hatályba lépését követően megváltozott az állami foglalkoztatási szervként eljáró Bajai, Bácsalmási, Kiskunhalasi és a Jánoshalmi Járási Hivatalok illetékességi területe.

2015. április 1-jétől a 2010. évi CXXVI. törvény (a fővárosi és megyei kormányhivatalokról, valamint a fővárosi és megyei kormányhivatalok kialakításáról és a területi integrációval összefüggő törvénymódosításokról) értelmében a Bács-Kiskun Megyei Kormányhivatal Munkaügyi Központjának jogutódja a Bács-Kiskun Megyei Kormányhivatal Foglalkoztatási Főosztálya.

Relatív mutatók:

Az országon belüli különböző szintű területi egységek munkaerő-piaci helyzetének összehasonlítására szolgálnak.

a) **A nyilvántartott állás keresők aránya:** a nyilvántartott állás keresők száma a KSH Nemzetgazdasági Munkaerőmérlegében publikált (a tárgy évet megelőző év április 1-jére vonatkozó) gazdaságilag aktív népesség adat százalékában

b) **Relatív mutató:** a nyilvántartott állás keresők száma a munkavállalási korú népesség százalékában. Ennek a mutatónak a nevezője is a KSH-tól származik (eredeti forrása a Népesség nyilvántartás) településenként is meg lehet határozni, ellentétben az a) mutatóval.

A településsoros adatok megtalálhatók az NFSZ (Nemzeti Foglalkoztatási Szolgálat) http://nfsz.munka.hu/engine.aspx?page=full_afsz_stat_telepules_adatok_2015 honlapján, a Foglalkoztatás/Statistika/Településsoros munkanélküliségi adatok menüpont alatt.

Közérdekű munkavégzés tartalma: a közérdekű munkával sújtott, illetve a meg nem fizetett pénzbírság vagy helyszíni bírság megváltása érdekében közérdekű munkát vállalt elkövetők, továbbá a helyi önkormányzat rendeletében meghatározott magatartást elkövetőkre kiszabott közigazgatási bírságot közérdekű munkával megváltó kötelezettek, valamint közérdekű munkával sújtott elítéltek közérdekű munkavégzésével kapcsolatos információk.

A Bács-Kiskun Megyei Kormányhivatal Foglalkoztatási Főosztályának havi rendszeres gyakorisággal megjelenő **Munkaerő-piaci helyzetképe** 2012-től megtalálható **weblapunkon** a – Statisztika – Munkaerő-piaci tájékoztató – elérési útvonalon:

http://bacs-kiskun.munka.hu/engine.aspx?page=bacs_statiztika_munkaeropiati_tajekoztato