



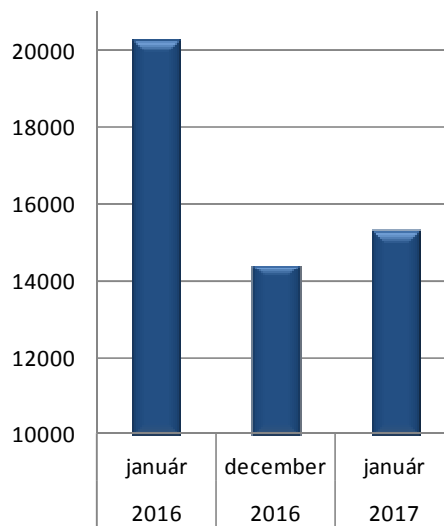
BÁCS-KISKUN MEGYEI KORMÁNYHIVATAL
Foglalkoztatási Főosztály

MUNKAERŐ-PIACI HELYZETKÉP

BÁCS-KISKUN MEGYÉBEN

2017. JANUÁR

Nyilvántartott álláskereső
száma Bács-Kiskun megyében



Kecskemét, 2017. február

Másodlagos publikálás forráshivatkozással történhet.

A megyei munkanélküliség jellemzői

A nyilvántartott álláskeresők arányának alakulása (a gazdaságilag aktív népesség %-ában)

Járás	A nyilvántartott álláskeresők aránya, % a/		
	2017	2016	2016
	január	december	január
Kecskemét	6,0	5,8	7,4
Baja	4,9	4,4	8,4
Kalocsa	8,6	7,8	11,4
Kiskőrös	6,1	6,0	9,9
Kiskunfélegyháza	5,3	4,9	7,1
Kiskunhalas	6,8	6,6	8,8
Bácsalmás	7,2	6,7	12,2
Kiskunmajsa	8,3	7,1	11,4
Kunszentmiklós	8,7	8,2	11,1
Tiszakécske	5,9	5,3	6,6
Jánoshalma	10,5	10,1	18,3
Összesen	6,6	6,2	9,1

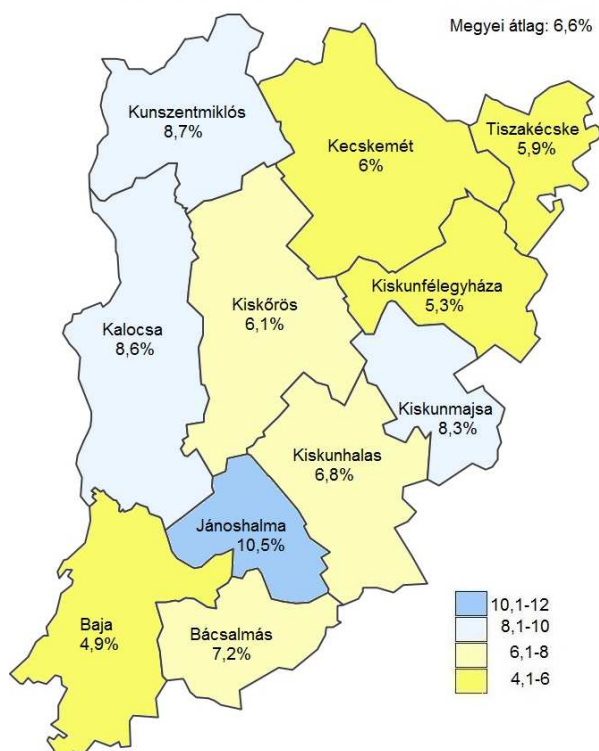
a/ Nyilvántartott álláskeresők aránya = a nyilvántartott álláskeresők száma a tárgyidőszakot megelőző év gazdaságilag aktív népesség %-ában.

Az év első hónapjában a **nyilvántartott álláskeresők aránya** (a gazdaságilag aktív népesség százalékában) **6,6%** volt a megyében. Ez a múlt havi aránynál 0,4%-ponttal több, az egy évvel korábbinál pedig 2,5%-ponttal **alacsonyabb**.

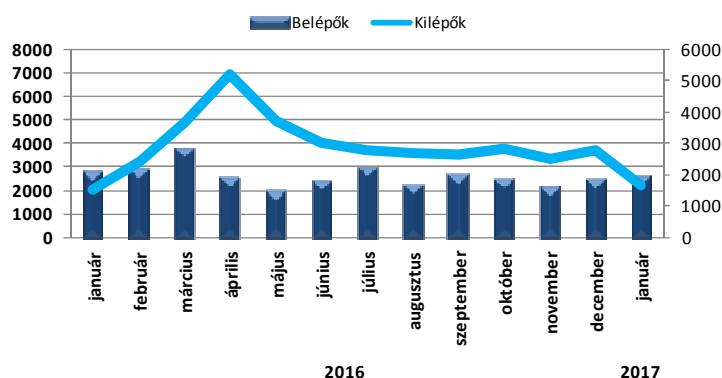
A **nyilvántartott álláskeresők aránya** januárban Jánoshalma (10,5%), Kunszentmiklós (8,7%), Kalocsa járásban (8,6%) volt a legmagasabb a megyében. A munkanélküliség mértéke legalacsonyabb Baja (4,9%) és Kiskunfélegyháza (5,3%) továbbá Tiszakécske (5,9%) térségében volt.

Bács-Kiskun megyében, 2017 januárjában az előző hónaphoz képest emelkedett, egy év távlatában viszont jelentősen **csökkent** a nyilvántartott álláskeresők száma. A zárónapon **15312 fő nyilvántartott álláskereső** szerepelt a regiszterben, az egy hónappal korábbi állapothoz képest 870 fővel többen, az egy évvel ezelőtti helyzethez viszonyítva **4954 fővel** (24,4%-kal) **kevesebb**.

A nyilvántartott álláskeresők aránya Bács-Kiskun megyében



Bács-Kiskun megyei forgalmi adatok az elmúlt egy évben

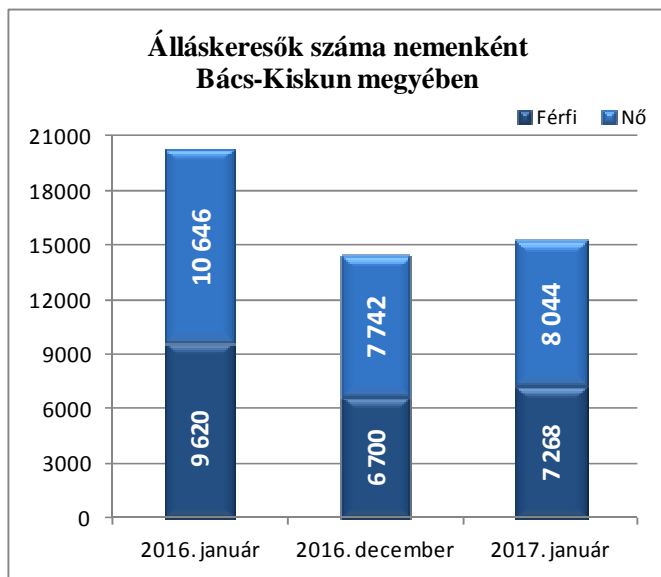


2017 januárban a múlt havhoz képest **erőteljesebb regisztrációba lépő forgalom** jellemezte megyénket. A tárgyhónapban **2543 fő** kérte a nyilvántartásba vételét a megye foglalkoztatási osztályain, a decemberinél 82 fővel (3,3%-kal) többen, az elmúlt év azonos

hónapjánál pedig 203 fővel (7,4%-kal) kevesebben.

A nyilvántartásba lépők 8,7%-a (222 fő) most regisztráltatta magát első ízben. E létszám 17 fővel kevesebb, az ismételten belépőké pedig 99 fővel több az elmúlt havinál. Múlt év januárjához képest az új belépők száma 13 fővel emelkedett, az ismételten belépőké 216 fővel csökkent.

A regisztrációból **kilépők** 2017. januári **1673 fő**s létszáma az előző havinál 39,8 százalékkal kevesebb, az egy évvel korábbtól pedig 8,2%-kal több.

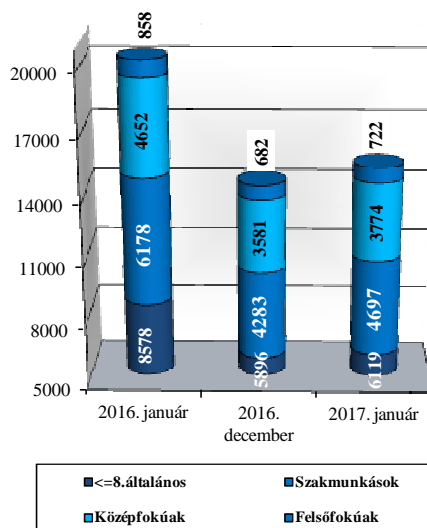


A regisztrált állományon belül a **férfiak** létszáma 8,5 százalékkal, a **nők** létszáma pedig 3,9 %-kal emelkedett az elmúlt hónaphoz képest. Előző év januárjához viszonyítva a férfiak létszáma és a nőké is egyaránt 24,4%-kal fogyott. A férfiak regisztrált állományon belüli aránya januárban 47,5%, míg a nőké 52,5% volt. A nemek aránya a férfiak esetében egy hónap alatt 1,1%-pontot emelkedett. A nők és férfiak aránya 2016 januárjához képest nem változott. Nemek szerinti megoszlásban

Kiskunmajsa járásban a legmagasabb (52,8%) a férfiak aránya, míg a nők esetében Kecskemét áll az első helyen, 53,9%-kal.

Az álláskeresők **iskolai végzettségenkénti** összetételén belül az elmúlt hónaphoz viszonyítva valamennyi összevont iskolai szint létszáma emelkedett. A szakmunkások és a diplomások létszáma 9,7 és 5,9 százalékkal, az érettségizettek és a legfeljebb általános iskolát végzettek létszáma 5,4 és 3,8 százalékkal emelkedett. Megoszlásukban egy hónap alatt enyhébb fokú emelkedés látható a szakmunkások tekintetében (1%-pont). A diplomásoknál nem volt változás. A legfeljebb általános iskolát végzettek és az érettségizettek esetében (0,9; 0,1%-pontos) mérséklődés látható. A tavalyi állapothoz képest a legfeljebb általános iskolát végzettek aránya enyhült 2,4%-ponttal; ellenben az érettségizettek, a diplomások és a szakmunkások aránya 1,7; 0,5 és 0,2%-ponttal emelkedett. Január végén Bács-Kiskun megyében a nyilvántartott álláskeresők 40%-a átlagosan legfeljebb 8 osztályt

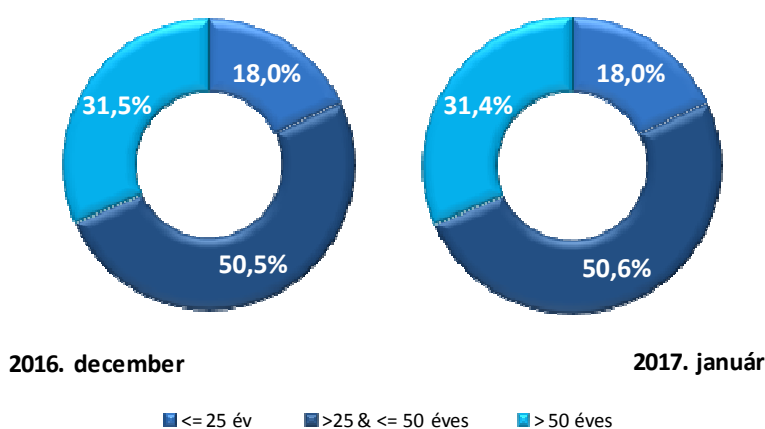
Álláskeresők száma iskolai végzettségenként Bács-Kiskun megyében



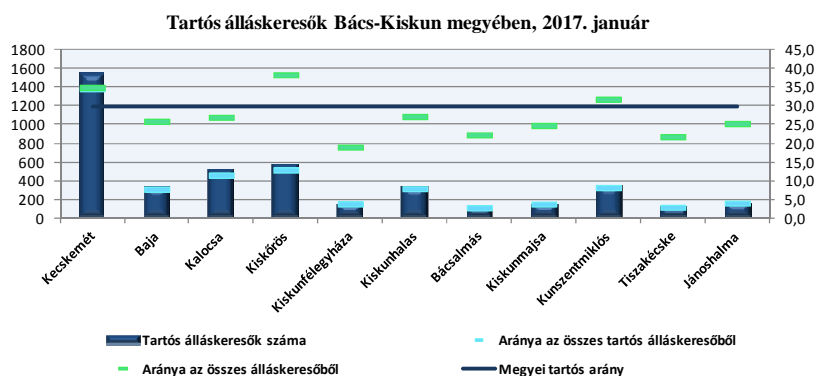
végzett, 30,7 %-a szakmai középfokú végzettséggel rendelkezett. Az állástalanok 24,6%-a a középiskola befejeztével érettségit szerzett, míg a diplomás álláskereső aránya csak 4,7% volt.

Iskolai végzettség alapján a kunszentmiklósi járásban legnagyobb a legfeljebb általános iskolai végzettséggel rendelkezők aránya (57,7%) és ugyanebben a járásban legalacsonyabb a diplomát szerettek aránya (1,5%). A legtöbb középfokú végzettségű¹ nyilvántartott álláskeresővel a kecskeméti járás rendelkezik, azonban a megoszlás tekintetében a bajai járás az első 64,7 százalékkal.

Álláskeresők kor szerinti aránya Bács-Kiskun megyében



Az álláskeresők összevont **kor szerinti** összetételében a regisztráltak 18%-a 25 éves vagy fiatalabb, 50,6 %-a 26 és 50 év közötti, 31,4%-a pedig 50 év feletti személy. A múlt hónap óta az 50 év felettek aránya mérséklődött 0,2 százalékponttal. Előző év januárjához viszonyítva a 25 év alattiak és az 50 év feletti állástalanok aránya emelkedett 1,8 és 1,7%-ponttal; a 25-50 év közötti korosztálynak 3,5%-ponttal viszont mérséklődött. A jánosalmi járásban legmagasabb a fiatal korosztály aránya, a 26 és 50 év közötti álláskeresőknél pedig Kecskemét, Kiskunhalas és Jánoshalma járásokban. Első helyen áll Baja járás az 50 év felettek tekintetében.



A nyilvántartott álláskeresők regisztrációjának időtartamát tekintve a **nyilvántartottak 29,7%-a: 4541 fő** már több mint **egy év óta** nem talált megfelelő munkalehetőséget. Ez az arány december óta 2,1%-ponttal, tavaly januárhoz

¹ Tartalmazza a szakmai középfokú végzettségűket és az érettségivel rendelkezőket.

képest pedig 1,2%-ponttal mérséklődött.

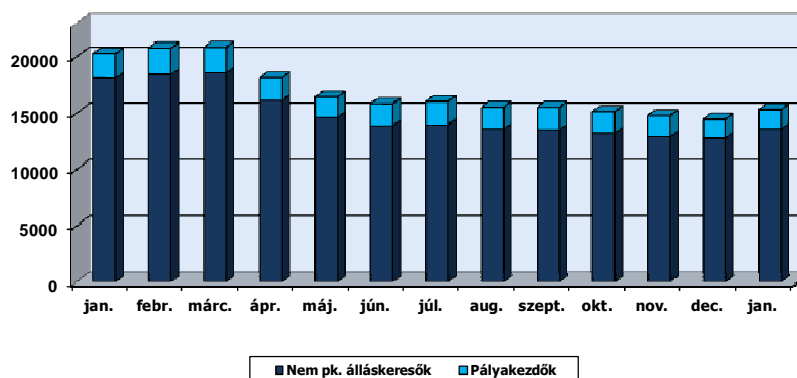
Az álláskeresők **ellátását** az álláskeresési járadék és az álláskeresési segély, valamint szociális ellátásként a foglalkoztatás helyettesítő támogatás (FHT) szolgálja. A hónap végén a **nyilvántartott álláskeresők 15,5%-a** (2369 fő) **álláskeresési járadékot**, **7,4%-a** (1138 fő) **álláskeresési segélyt**, **27,7%-a** (4241 fő) pedig **foglalkoztatás helyettesítő támogatást** kapott. Az előző hónaphoz képest az álláskeresési járadékra jogosultak köre 20,4%-kal, a múlt év januárjával összehasonlítva pedig hat százalékkal nőtt. Foglalkoztatás helyettesítő támogatást az egy hónappal korábbinál 1,7%-kal emelkedett, az egy évvel ezelőttinél 40,7%-kal kevesebben kaptak. Továbbá álláskeresési segélyre az előző hónaphoz képest 27 fővel, előző év azonos hónapjánál egy fővel voltak kevesebben jogosultak. Az év első hónapjában az álláskeresők közel fele, 7564 fő **nem részesült ellátásban**. Számuk egy hónap alatt 5,2%-kal emelkedett, egy év alatt 22,3%-kal kevesebb lett. Arányuk előző hónaphoz képest alig változott, egy év távlatában viszont 1,3%-ponttal emelkedett.

Az összes **szolgáltatásban**² érintettek száma **2748** fő volt a megyében 2017. január végéig. A két legmagasabb érintett létszámot produkáló szolgáltatási eszköz a munkaerő-piaci információnyújtás (2273 fő) és az álláskeresési tanácsadás (1355 fő) volt.

Pályakezdők

A **nyilvántartott pályakezdő álláskeresők száma januárban** az előző havinál 54 fővel (3,2%-kal) több, az egy évvel korábbinál 410 fővel (19,1%-kal) kevesebb. **Létszámuk** a zárónapon **1740 fő**. Arányuk a nyilvántartott álláskeresők körében 11,4%-os, az előző hónapban 11,7% volt, tavaly ilyenkor 10,6%-os volt. A belépőkön belül januárban 13,3%-ot, tavaly ilyenkor 14,3%-ot képviseltek a pályakezdők. **Belépő** létszámuk a tárgy hónapban **339 fő** volt, amely az elmúlt hónaphoz viszonyítva 23 fővel több, az előző év azonos időszakához képest 13,5%-kal kevesebb.

Nyilvántartott álláskeresők száma az elmúlt egy évben

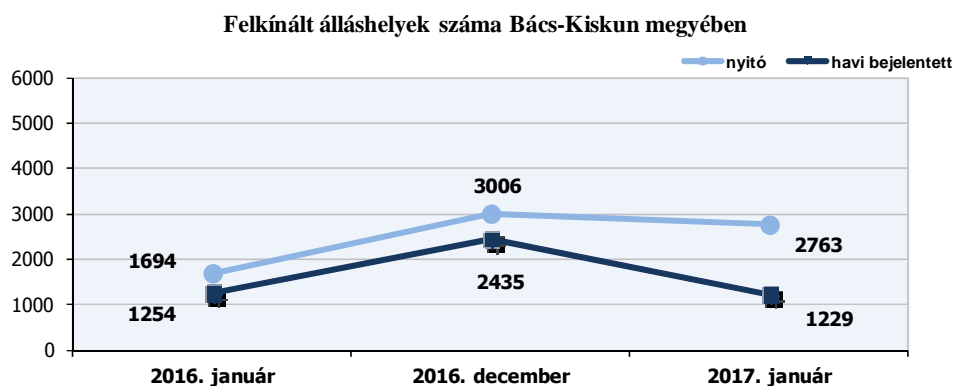


² Halmozott adatatok

A pályakezdekők e havi 285 fős **kilépése** a decemberi létszámnál 233 fővel, a 2016 januárjához viszonyítva 34 fővel lett kevesebb.

A pályakezdekőkön belül a nők aránya a magasabb, 55,9 százalék. 38,4%-a legfeljebb általános iskolát végzett, 18,3%-uk szakmai középfokú középiskolát, 38,5%-uk érettségizett, míg a diplomát szerzettek a pályakezdő nyilvántartott álláskeresők 4,8%-át teszik ki. A pályakezdekők közül ellátásra 249 fő jogosult, ők mindannyian foglalkoztatás helyettesítő támogatásban részesültek 2017 januárban. A pályakezdő álláskeresők 12,1%-a már több mint egy év óta nem talál munkát, számuk 211 fő.

A munkaerő iránti kereslet



Január hónap folyamán a bejelentett új álláshelyek száma 1229 darab volt, szemben az előző év januári 1254-gyel. Az időszak elején meglévő 2763 álláshellyel együtt **3992 álláshelyet tudtunk a hónap során felkínálni** munkát kereső ügyfeleinknek. **Az összes munkalehetőségből 2053 állás maradt a hónap végén betöltetlen.** Ezzel 100 nyilvántartott álláskeresőre az időszak végén még 13,4 üres álláshely maradt, szemben a decemberi 19,1 álláshellyel, tavaly ilyenkor pedig 7,8 volt e mutató értéke.

A munkaerő-piaci támogatások³

A nyilvántartott álláskeresők munkába történő visszatérését segítik a foglalkoztatási támogatások, melyek nagy része munkaerő-piaci programok keretében valósul meg, de a másodlagos munkaerő-piacon elhelyezkedési lehetőséget nyújt a közfoglalkoztatás is.

³ az utolsó havi adatokat tartalmazza

Bács-Kiskun megyében a támogatások által érintettek létszáma⁴ 2016 decemberében⁵ **3668 fő**, amely az előző havitól 3,7%-kal (131 fővel), az előző év azonos időszakától pedig 1182 fővel⁶ több. A támogatottakon belül legtöbben a **béreköltség támogatást** (1481 fő), a **foglalkoztatást elősegítő képzést** (1176 fő), valamint **bértámogatást** (515 fő) igénybe vevők vannak. **Munkahelymegőrző támogatásban 199 fő részesül**, amely a novemberi létszámnál 102 fővel több, az előző év azonos időszakánál 107 fővel kevesebb. **Lakhatási támogatás** érintett létszáma **73 fő**. A támogatottak jelentős része, **3297 fő a GINOP⁷ programokon keresztül** jut a támogatáshoz, mely létszám az előző havinál 7,3%-kal magasabb.

Közfoglalkoztatás⁸

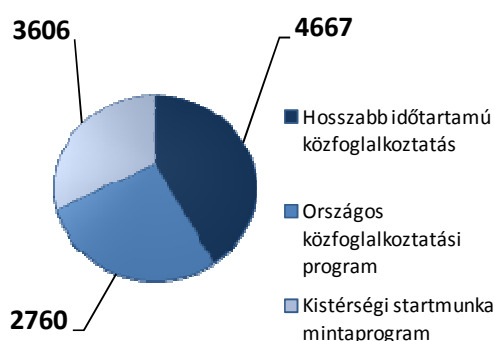
A közfoglalkoztatás keretén belül 2016 decemberében **11033 fő⁹** dolgozott a megyében, amely az előző havi létszámnál 4,1%-kal, az előző év azonos időszakánál pedig 12,3%-kal emelkedett. A legtöbb közfoglalkoztatottat ebben a hónapban Kecskemét járásban alkalmazzák (1661 főt), de jelentős létszám tartozik a kalocsai (1610 fő), a bajai (1577 fő), valamint Kiskunhalas (1084 fő) térséghez is.

Hosszabb időtartamú közfoglalkoztatás nettó létszáma **4667 fő** volt az év első hónapjában, mely az összes közfoglalkoztatott 42,3%-át jelenti. Iskolai végzettségüket tekintve a legfeljebb általános iskolát végzettek vannak a legnagyobb arányban (56,7%, 2646 fő), de a középfokú szakmai végzettségük részaránya (23,8%).

Országos közfoglalkoztatás keretében **2760 fő** dolgozott, melynek több mint fele (1448 fő) középfokú végzettségű¹⁰. A felsőfokú intézményben diplomát szerettek aránya (5,1%) e támogatási formában a legmagasabb. Az országos közfoglalkoztatásban dolgozók körében a férfiak vannak többségben, 52 százalék az arányuk.

Kistérségi startmunka mintaprogramban érintettek létszáma **3606 fő** 2016 decemberében. E kategóriában az iskolai végzettségi fokot tekintve hasonló a hosszabb időtartamú támogatási

2016. december



⁴ Tartalmazza az előző hónapról áthúzódo létszámot is.

⁵ Legutolsó adat

⁶ A TÁMOP programok lezárása miatt jelentősek a változások.

⁷ GINOP: Gazdaságfejlesztési és Innovációs Operatív Program

⁸ Legutolsó adat

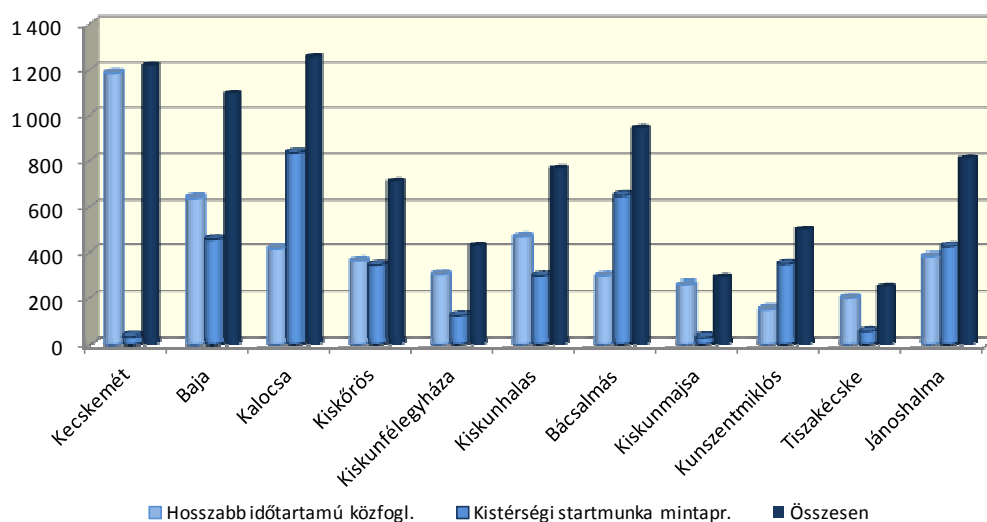
⁹ Az egyén tartózkodási helye szerinti nettó létszám

¹⁰ Szakmai és érettségizett

paraméteréhez. Kistérségi startmunka program keretében is a legfeljebb általános iskolát végzettek vannak a legnagyobb arányban (53,8%), számuk 1940 fő. A közfoglalkoztatottak közül, ebbe a programba tartozók körében legalacsonyabb a diplomások aránya.

Kor szerinti összetétel alapján mindhárom támogatási paraméter esetében a 26 és 50 év közötti dolgozók vannak a legmagasabb létszámmal: a hosszabb időtartamú közfoglalkoztatáson belül 2756 fő, ami majd hattizedes arány; az országos közfoglalkoztatásban érintettek 57,3%-a (1582 fő), míg e korosztályt képviselők száma 2081 fő a kistérségi startmunka mintaprogramon belül (arányuk 57,7%). A munkaadó gazdasági főtevékenységét tekintve mindhárom támogatott programban igen jelentős a közigazgatás aránya, 62 és 92% között mozog. Emellett 19,4%-os aránnyal képviseltetik magukat a mezőgazdaságban dolgozók az országos közfoglalkoztatás esetében.

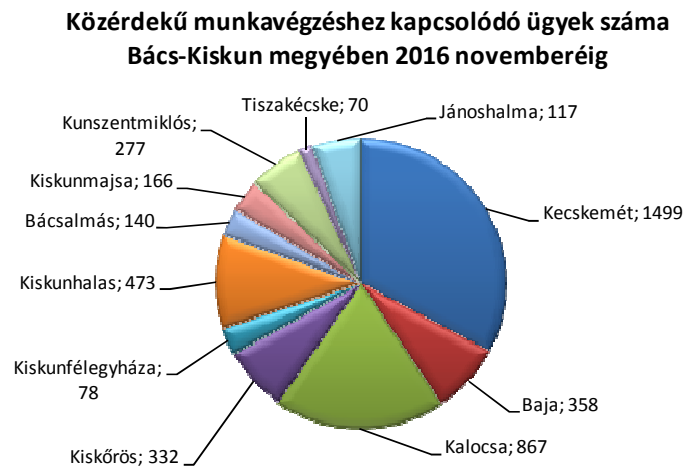
Közfoglalkoztatottak érintett nettó létszáma Bács-Kiskun megyében
2016 decemberében



A **járások** tekintve, a hosszabb időtartamú közfoglalkoztatásban dolgozók száma Kecskemét (1185 fő), Baja (639 fő), Kiskunhalas (469 fő) járásban volt a legmagasabb. Kistérségi startmunka mintaprogram esetében az előző hónap megoszlásához képest kis mértékben változott a járások aránya. Kalocsa járásban foglalkoztatták a legtöbb munkavállalót, aránya 23,2% az összes kistérségi létszámból, Bácsalmás 18, míg Baja 12,7 százalékot képvisel.

Közérdekű munkavégzés

2016 novemberéig¹¹ közérdekű munkavégzéssel kapcsolatos **ügyek** száma **4565 db** volt Bács-Kiskun megyében. A legtöbb ügygel a kecskeméti (1499 db) és a kalocsai (867 db) járásban foglalkoztak. Az ügyek több mint fele már teljesített, 30,8%-a lezárt státuszú, míg 5,1 százaléka elévült.¹²



A **közérdekű munkát vállaltak** („elkövetők”) száma **2667 fő**¹³ volt eddig, a létszám 45 fővel emelkedett október óta. A közérdekű munkát vállalók számára az osztályok a foglalkoztatók által megadott igényekhez kapcsolódó munkalehetőségeket ajánlanak fel. 2016 novemberében összesen 73 db munkalehetőség-bejelentés érkezett Bács-Kiskun megye foglalkoztatási osztályaira.

¹¹ Legutolsó adat

¹² 2014. január 1-jétől halmozódó adatok.

¹³ 2014. január 1-jétől halmozódó adat.

Összefoglaló adatok

Megnevezés	2017. január	2016. december	2016. január	Változás az előző hónaphoz képest		Változás az előző év azonos hónapjához képest		
	fő			főben	a bázis % -ában	főben	a bázis % -ában	
Nyilvántartott álláskeresők								
Nyilvántartott álláskereső	15312	14442	20266	870	106,0	-4954	75,6	
nemenként								
férfi	7268	6700	9620	568	108,5	-2352	75,6	
nő	8044	7742	10646	302	103,9	-2602	75,6	
végzettségenként								
<= 8. ált. isk.	6119	5896	8578	223	103,8	-2459	71,3	
szakmunkás	4697	4283	6178	414	109,7	-1481	76,0	
érettségi	3774	3581	4652	193	105,4	-878	81,1	
diplomás	722	682	858	40	105,9	-136	84,1	
pályakezdő	1740	1686	2150	54	103,2	-410	80,9	
pályakezdő aránya (%)	11,4	11,7	10,6		-0,3 %-pont		0,8 %-pont	
korcsoport								
<= 25 év	2758	2606	3279	152	105,8	-521	84,1	
>25 & <= 50 éves	7749	7281	10959	468	106,4	-3210	70,7	
> 50 éves	4805	4555	6028	250	105,5	-1223	79,7	
nyilvántartásba	összesen	2543	2461	2746	82	103,3	-203	92,6
belépők	első alkalommal	222	239	209	-17	92,9	13	106,2
tartósan regisztrált *	4541	4596	6252	-55	98,8	-1711	72,6	
tartósan regisztráltak aránya (%)	29,7	31,8	30,8		-2,1 %-pont		-1,2 %-pont	
álláskeresők aránya ** (%)	6,6	6,2	9,1		0,4 %-pont		-2,5 %-pont	
Foglalkoztatási támogatások***								
Megnevezés	2016. december	2016. november	2015. december	Változás az előző hónaphoz képest		Változás az előző év azonos hónapjához képest		
	fő			főben	a bázis % -ában	főben	a bázis % -ában	
Közfoglalkoztatás****	11033	10600	9824	433	104,1	1209	112,3	
ezen belül								
Hosszabb időtartamú közfoglalkoztatás	4667	4157	3427	510	112,3	1240	136,2	
Országos közfoglalkoztatási program	2760	2840	2859	-80	97,2	-99	96,5	
Kistérségi startmunka mintaprogram	3606	3603	3538	3	100,1	68	101,9	
Támogatási eszközök***	3668	3537	2486	131	103,7	1182	147,5	

* Egy éve, vagy annál régebben megszakítás nélkül minden hónapban szerepel a regisztrált álláskeresők állományában

** A gazdaságilag aktív népesség % -ában

*** Legutolsó adat

**** Az adatok az egyén tartózkodási helye szerinti nettó létszámot mutatják

A nyilvántartott álláskeresők száma

Megnevezés (járás)	2017. január	Változása az előző hónaphoz		Változása az előző év azonos időszakához	
		fő	Index, %	fő	Index, %
Kecskemét	4489	132	103,0	-806	84,8
Baja	1362	118	109,5	-898	60,3
Kalocsa	1939	170	109,6	-522	78,8
Kiskőrös	1529	25	101,7	-831	64,8
Kiskunfélegyháza	912	79	109,5	-242	79,0
Kiskunhalas	1315	44	103,5	-312	80,8
Bácsalmás	571	45	108,6	-351	61,9
Kiskunmajsa	691	97	116,3	-219	75,9
Kunszentmiklós	1168	71	106,5	-256	82,0
Tiszaújváros	611	62	111,3	-37	94,3
Jánoshalma	725	27	103,9	-480	60,2
Bács-Kiskun megye	15312	870	106,0	-4954	75,6

Összetétel adatok

Megnevezés (járás)	Ellátási típus szerint				
	Nem résztvevő	Álláskeresési		FHT	Összesen
		járadék	segély		
Álláskeresők száma (fő)					
Kecskemét	1963	667	282	1577	4489
Baja	669	271	161	261	1362
Kalocsa	1105	305	157	372	1939
Kiskőrös	797	184	135	413	1529
Kiskunfélegyháza	491	156	96	169	912
Kiskunhalas	692	165	50	408	1315
Bácsalmás	256	107	58	150	571
Kiskunmajsa	319	136	42	194	691
Kunszentmiklós	544	163	79	382	1168
Tiszaújváros	315	152	46	98	611
Jánoshalma	413	63	32	217	725
Bács-Kiskun megye	7565	2369	1138	4240	15312

3. sz. melléklet

Megnevezés (járás)	Nemenként		Iskolai végzettségenként					
	Férfi	Nő	8. ált.-nál kevesebb	Általános iskola	Szaktun. Szakisk.	Szakközépi. Technikum	Gimnázium	Főiskola Egyetem
	Álláskeresők száma (fő)							
Kecskemét	2068	2421	158	1552	1127	841	464	347
Baja	675	687	32	363	497	282	102	86
Kalocsa	895	1044	92	625	697	326	127	72
Kiskőrös	720	809	113	570	457	226	125	38
Kiskunfélegyháza	435	477	27	286	288	177	80	54
Kiskunhalas	629	686	127	400	438	217	95	38
Bácsalmás	287	284	22	201	218	60	52	18
Kiskunmajsza	365	326	68	257	209	71	64	22
Kunszentmiklós	545	623	100	574	293	114	69	18
Tiszakécske	298	313	32	200	229	74	60	16
Jánoshalma	351	374	55	265	244	82	66	13
Bács-Kiskun megye	7268	8044	826	5293	4697	2470	1304	722

Megnevezés (járás)	Korcsopontonként					
	<=20	>20 & <=25	>25 & <=35	>35 & <=45	>45 & <=55	> 55
	éves					
Álláskeresők száma (fő)						
Kecskemét	176	504	862	1006	976	965
Baja	68	188	235	265	252	354
Kalocsa	119	279	357	383	406	395
Kiskőrös	121	185	241	324	323	335
Kiskunfélegyháza	40	104	166	208	176	218
Kiskunhalas	78	199	229	309	277	223
Bácsalmás	42	85	89	104	115	136
Kiskunmajsza	45	74	108	173	169	122
Kunszentmiklós	57	126	221	262	234	268
Tiszakécske	29	67	100	143	139	133
Jánoshalma	61	111	142	168	127	116
Bács-Kiskun megye	836	1922	2750	3345	3194	3265

4. melléklet

A bejelentett betöltetlen álláshelyek havi mérlege
2017. január

Megnevezés (járás)	Előző havi záró állomány	A hónap folyamán bejelentett álláshelyek száma	Havi érvényes bejelentések	A hónap folyamán megszűnt álláshelyek	Tárgyhavi záró állomány
Kecskemét	381	476	857	281	576
Baja	135	144	279	140	139
Kalocsa	291	182	473	246	227
Kiskőrös	206	131	337	206	131
Kiskunfélegyháza	330	31	361	140	221
Kiskunhalas	334	130	464	317	147
Bácsalmás	60	25	85	56	29
Kiskunmajsza	28	27	55	42	13
Kunszentmiklós	718	28	746	359	387
Tiszakécske	122	19	141	34	107
Jánoshalma	158	36	194	118	76
Bács-Kiskun megye összesen	2763	1229	3992	1939	2053
A. - mezőgazdaság, erdőgazd., halászat	300	44	344	207	137
B. - bányászat, kőfejtés	0	1	1	1	0
C. - feldolgozóipar	579	186	765	300	465
D. - villamosenergia-, gáz-, gőzellátás			0	0	
E. - vízellátás, szennyvíz gyűjtése, kezelése, hulladékgazdálkodás	13	17	30	20	10
F. - építőipar	113	53	166	81	85
G. - kereskedelem, gépjárműjavítás	212	165	377	136	241
H. - szállítás, raktározás	70	54	124	26	98
I. - szálláshely-szolgáltatás, vendégl.	37	36	73	24	49
J. - információ, kommunikáció	6	20	26	10	16
K. - pénzügyi, biztosítási tevékenység	33	8	41	25	16
L. - ingatlanügyletek	13	14	27	2	25
M. - szakmai, tudományos, műszaki tev.	23	34	57	26	31
N. - adminisztratív és szolgáltatást támogató tevékenység	222	58	280	193	87
O. - közigazgatás, védelem, kötelező társadalombiztosítás	957	390	1347	726	621
P. - oktatás	36	24	60	29	31
Q. - humán-egészségügyi, szociális ellátás	97	97	194	84	110
R. - művészet, szórakoztatás, szabadidő	7	10	17	9	8
S. - egyéb szolgáltatás	41	18	59	40	19
T. - Háztartás munkaadói tevékenysége					
U. - Területen kívüli szervezet	4	0	4	0	4
Bács-Kiskun megye összesen	2763	1229	3992	1939	2053
támogatott	1248	575	1823	1032	791
nem támogatott	1515	654	2169	907	1262
Bács-Kiskun megye összesen	2763	1229	3992	1939	2053
<i>megoszlás, %</i>					
Kecskemét	13,8	38,7	21,5	14,5	28,1
Baja	4,9	11,7	7,0	7,2	6,8
Kalocsa	10,5	14,8	11,8	12,7	11,1
Kiskőrös	7,5	10,7	8,4	10,6	6,4
Kiskunfélegyháza	11,9	2,5	9,0	7,2	10,8
Kiskunhalas	12,1	10,6	11,6	16,3	7,2
Bácsalmás	2,2	2,0	2,1	2,9	1,4
Kiskunmajsza	1,0	2,2	1,4	2,2	0,6
Kunszentmiklós	26,0	2,3	18,7	18,5	18,9
Tiszakécske	4,4	1,5	3,5	1,8	5,2
Jánoshalma	5,7	2,9	4,9	6,1	3,7
Bács-Kiskun megye összesen	100,0	100,0	100,0	100,0	100,0
támogatott	45,2	46,8	45,7	53,2	38,5
nem támogatott	54,8	53,2	54,3	46,8	61,5
Bács-Kiskun megye összesen	100,0	100,0	100,0	100,0	100,0

A nyilvántartott álláskereső keresett foglalkozás szerint és a bejelentett üres álláshelyek száma, megoszlása, Bács-Kiskun megyében, 2017. január végén
30 leggyakoribb foglalkozás

Sorszám	Összes álláskereső			Bejelentett üres állások			Pályakezdő álláskereső		
	Foglalkozások	Regisztrált, fő	megoszlás, %	Állások	(db)	megoszlás, %	Foglalkozások	Regisztrált, fő	megoszlás, %
1	9239 Egyéb, más hova nem sorolható egyszerű szolgáltatási és szállítási foglalkozású	3578	23,4	9310 Egyszerű ipari foglalkozású	401	19,5	9239 Egyéb, más hova nem sorolható egyszerű szolgáltatási és szállítási foglalkozású	438	25,2
2	5113 Bolti eladó	1211	7,9	9239 Egyéb, más hova nem sorolható egyszerű szolgáltatási és szállítási foglalkozású	270	13,2	4112 Általános irodai adminisztrátor	206	11,8
3	4112 Általános irodai adminisztrátor	898	5,9	9225 Kézi csomagoló	131	6,4	5113 Bolti eladó	134	7,7
4	9112 Intézményi takarító és kisegítő	490	3,2	9211 Szemégyűjtő, utcaseprő	75	3,7	9310 Egyszerű ipari foglalkozású	38	2,2
5	8417 Tehergépkocsi-vezető, kamionsofőr	294	1,9	9331 Egyszerű mezőgazdasági foglalkozású	73	3,6	5132 Pincér	31	1,8
6	9331 Egyszerű mezőgazdasági foglalkozású	278	1,8	8417 Tehergépkocsi-vezető, kamionsofőr	66	3,2	5211 Fodrász	31	1,8
7	9310 Egyszerű ipari foglalkozású	274	1,8	9223 Rakodómunkás	59	2,9	7321 Lakatos	29	1,7
8	7321 Lakatos	245	1,6	5113 Bolti eladó	52	2,5	5133 Pultos	24	1,4
9	9236 Konyhai kisegítő	244	1,6	4112 Általános irodai adminisztrátor	40	1,9	9112 Intézményi takarító és kisegítő	24	1,4
10	9119 Egyéb takarító és kisegítő	222	1,4	8425 Targoncavezető	40	1,9	9331 Egyszerű mezőgazdasági foglalkozású	24	1,4
11	7511 Kőműves	212	1,4	9321 Kőműves	38	1,9	8211 Mechanikaigép-összeszerelő	23	1,3
12	7535 Festő és mázó	209	1,4	9332 Egyszerű erdészeti, vadászati és halászati foglalkozású	36	1,8	5134 Szakács	22	1,3
13	5254 Vagyongőr, testőr	203	1,3	7212 Szabó, varró	29	1,4	3623 Anyaggazdálkodó, felvásárló	19	1,1
14	9223 Rakodómunkás	191	1,2	9112 Intézményi takarító és kisegítő	28	1,4	9236 Konyhai kisegítő	19	1,1
15	5132 Pincér	190	1,2	9119 Egyéb takarító és kisegítő	27	1,3	2136 Grafikus és multimédia-tervező	17	1,0
16	9231 Portás, telepőr, egyszerű őr	175	1,1	9329 Egyéb egyszerű építőipari foglalkozású	27	1,3	7223 Bútorasztalos	17	1,0
17	8211 Mechanikaigép-összeszerelő	173	1,1	7321 Lakatos	26	1,3	9224 Pultfeltöltő, árufeltöltő	17	1,0
18	9329 Egyéb egyszerű építőipari foglalkozású	169	1,1	7511 Kőműves	22	1,1	7511 Kőműves	16	0,9
19	8425 Targoncavezető	143	0,9	5134 Szakács	21	1,0	5135 Cukrász	15	0,9
20	5134 Szakács	129	0,8	7114 Pék, édesipartermék-gyártó	21	1,0	7114 Pék, édesipartermék-gyártó	15	0,9
21	5211 Fodrász	119	0,8	7524 Épületvillamosági szerelő, villanyszerelő	19	0,9	7535 Festő és mázó	15	0,9
22	3513 Szociális gondozó, szakgondozó	116	0,8	3622 Kereskedelmi ügyintéző	18	0,9	3611 Pénzügyi ügyintéző (a pénzügyi ügyintéző kivételével)	14	0,8
23	9211 Szemégyűjtő, utcaseprő	113	0,7	7331 Gépjármű- és motorkarbantartó, -javító	18	0,9	8417 Tehergépkocsi-vezető, kamionsofőr	14	0,8
24	6115 Dísznövény-, virág- és faiskolai kertész, csemetenevelő	104	0,7	8219 Egyéb termék-összeszerelő	18	0,9	5221 Gyermekfelügyelő, dajka	13	0,7
25	7223 Bútorasztalos	103	0,7	6122 Baromfitartó és -tenyésztő	16	0,8	6115 Dísznövény-, virág- és faiskolai kertész, csemetenevelő	13	0,7
26	4190 Egyéb, más hova nem sorolható irodai, ügyviteli foglalkozású	101	0,7	3513 Szociális gondozó, szakgondozó	15	0,7	7323 Forgácsoló	13	0,7
27	8421 Mezőgazdasági, erdőgazdasági, növényvédő gép kezelője	98	0,6	9236 Konyhai kisegítő	15	0,7	9119 Egyéb takarító és kisegítő	13	0,7
28	7111 Húsfeldolgozó	97	0,6	5133 Pultos	14	0,7	9211 Szemégyűjtő, utcaseprő	13	0,7
29	3910 Egyéb ügyintéző	96	0,6	7323 Forgácsoló	13	0,6	9329 Egyéb egyszerű építőipari foglalkozású	13	0,7
30	5111 Kereskedő	93	0,6	8211 Mechanikaigép-összeszerelő	13	0,6	3116 Gépészettechnikus	12	0,7

Munkaerő-piaci támogatások eszközei
2016. december*

Érintett bruttó létszám a/	2016.	2016.	2015.	Változás az előző		Változás az előző	
	december	november	december	hónaphoz képest		évhez képest	
	fő			főben	a bázis %-ában	főben	a bázis %-ában
Foglalkoztatást elősegítő képzés támogatása	1176	881	1063	295	133,5	113	110,6
Bértámogatás	515	520	186	-5	99,0	329	276,9
Álláskeresők vállalkozóvá válását elősegítő támogatások	152	188	107	-36	80,9	45	142,1
Bérköltség támogatás	1481	1533	719	-52	96,6	762	206,0
Helyközi utazás támogatása	2	2	7	0	100,0	-5	28,6
Munkaadós képzés támogatása	70	45	0	25	155,6	70	0,0
Lakhatási támogatás	73	67	98	6	109,0	-25	74,5
Munkaerő-piaci támogatás eszközei b/	3469	3236	2180	233	107,2	1289	159,1
Ezen belül:							
Ifjúsági Garancia GINOP 5.2.1	730	740	0	-10	98,6	730	0,0
GINOP 6.1.1	517	298	0	219	173,5	517	0,0
GINOP 5.1.1	2050	2035	0	15	100,7	2050	0,0
GINOP összesen	3297	3073	0	224	107,3	3297	0,0
Visszatérő 2015	1	4	0	-3	25,0	1	0,0
Egyéb programok**	171	159	2180	12	107,5	-2009	7,8
Munkaerő-piaci Programok	3469	3236	2180	233	107,2	1289	159,1
Munkahelymegőrző támogatás c/	199	301	306	-102	66,1	-107	65,0
Támogatások összesen	3668	3537	2486	131	103,7	1182	147,5

* Legutolsó adat

** A TÁMOP-programok 2015. október 31-ig elvégezték, így 2015. decemberi adatokban már nem jelenik meg azokhoz tartozó létszám, nem összehasonlíthatók a korábbi adatokkal.

a/ Tartalmazza az előző hónapról áthúzódó létszámot is.

b/ NFSZ Adattárház adatai

c/ A Foglalkoztatási Osztályok nyilvántartása alapján

Megnevezés (járás)	Foglalkoztatást elősegítő képzés támogatása	Álláskereső klubban való részvétel idejére keresetpótló juttatás	Bértámogatás	Álláskeresők vállalkozóvá válását elősegítő támogatások	Bérköltség támogatás	Helyközi utazás támogatása	Munkaadós képzés támogatása	Munkahely-megőrző támogatás	Lakhatási támogatás	Munkaerő-piaci támogatás eszközei
Kecskemét	243	0	93	31	274	0	0	54	0	695
Baja	219	0	121	13	153	2	21	12	0	541
Kalocsa	179	0	82	28	298	0	7	25	0	619
Kiskőrös	165	0	69	18	102	0	0	41	0	395
Kiskunfélegyháza	62	0	29	15	71	0	9	1	0	187
Kiskunhalas	88	0	13	12	184	0	15	25	0	337
Bácsalmás	33	0	17	6	140	0	0	13	0	209
Kiskunmajsza	56	0	20	7	62	0	1	2	0	148
Kunszentmiklós	48	0	23	1	52	0	0	5	0	129
Tiszakécske	39	0	37	4	49	0	5	11	0	145
Jánoshalma	44	0	11	6	96	0	12	10	0	179
Foglalkozási Főosztály	0	0	0	11	0	0	0	0	73	84
Bács-Kiskun megye	1176	0	515	152	1481	2	70	199	73	3668

**Közfoglalkoztatás
2016. december***

Nettó létszám**	2016. december	2016. november	2015. december	Változás az előző hónaphoz képest		Változás az előző évhez képest	
	fő			főben	a bázis %-ában	főben	a bázis %-ában
Hosszabb időtartamú közfoglalkoztatás támogatása	4 667	4 157	3 427	510	112,3	1 240	136,2
Országos közfoglalkoztatási program támogatása	2 760	2 840	2 859	-80	97,2	-99	96,5
Kistérségi startmunka mintaprogram támogatása	3 606	3 603	3 538	3	100,1	68	101,9
Támogatási paraméter	11 033	10 600	9 824	433	104,1	1 209	112,3

* Legutolsó adat

** Tartalmazza az előző hónapról áthúzódó létszámot is.

Megnevezés (járás)	Hosszabb időtartamú közfoglalkoztatás támogatása	Országos közfoglalkoztatási program támogatása	Kistérségi startmunka mintaprogram támogatása	Támogatási paraméter*
Kecskemét	1 185	442	34	1 661
Baja	639	480	458	1 577
Kalocsa	415	357	838	1 610
Kiskőrös	365	326	347	1 038
Kiskunfélegyháza	302	102	126	530
Kiskunhalas	469	319	296	1 084
Bácsalmás	296	123	648	1 067
Kiskunmajsa	260	94	30	384
Kunszentmiklós	152	282	351	785
Tiszaújváros	199	130	53	382
Jánoshalma	385	105	425	915
Bács-Kiskun megye	4 667	2 760	3 606	11 033

*Az adatok az egyén tartózkodási helye szerinti nettó létszámot mutatják.

A közfoglalkoztatottak száma, összetétele

Megnevezés (járás)	2016. december	Változása az előző hónaphoz		Változás az előző év azonos hónapjához képest	
		fő	Index, %	fő	Index, %
Kecskemét	1 661	90	105,7	442	136,3
Baja	1 577	29	101,9	236	117,6
Kalocsa	1 610	-4	99,8	-37	97,8
Kiskőrös	1 038	-2	99,8	260	133,4
Kiskunfélegyháza	530	0	100,0	105	124,7
Kiskunhalas	1 084	89	108,9	10	100,9
Bácsalmás	1 067	120	112,7	56	105,5
Kiskunmajsza	384	55	116,7	59	118,2
Kunszentmiklós	785	-16	98,0	-134	85,4
Tiszaújváros	382	5	101,3	78	125,7
Jánoshalma	915	67	107,9	134	117,2
Bács-Kiskun megye	11033	433	104,1	1209	112,3

megoszlás %

Megnevezés (járás)	Nemeként		Iskolai végzettségként					
	Férfi	Nő	8. ált.-nál kevesebb	Általános iskola	Szaktun. Szakisk.	Szakközép. Technikum	Gimnázium	Főiskola Egyetem
Kecskemét	14,4	15,9	13,5	15,5	10,6	21,8	18,8	30,4
Baja	15,9	13,3	7,5	13,1	17,8	16,6	12,2	15,8
Kalocsa	14,8	14,7	12,8	14,7	15,9	16,7	10,3	10,5
Kiskőrös	9,4	9,4	8,8	10,1	9,9	7,5	7,4	7,7
Kiskunfélegyháza	5,0	4,6	2,9	4,8	4,2	7,1	4,7	7,3
Kiskunhalas	9,5	10,3	15,1	9,2	10,6	9,3	8,8	7,7
Bácsalmás	9,4	9,1	6,7	9,0	11,1	6,2	11,3	6,5
Kiskunmajsza	3,4	3,6	6,4	3,5	3,0	2,6	5,4	2,0
Kunszentmiklós	6,3	7,9	8,4	8,1	6,0	6,0	7,7	3,6
Tiszaújváros	3,8	3,3	3,7	3,9	3,3	1,9	3,9	3,6
Jánoshalma	8,1	8,0	14,4	8,2	7,6	4,2	9,5	4,9
Bács-Kiskun megye	100,0	100,0	100,0	100,0	100,0	100,0	100,0	100,0

megoszlás %

Megnevezés (járás)	Korcsoportonként					
	20 év alatt	21 - 25	26 - 35	36 - 45	46 - 55	55 felett
	éves					
Kecskemét	16,6	16,6	15,9	14,2	14,7	15,8
Baja	13,7	15,8	13,9	14,1	14,5	14,9
Kalocsa	12,7	14,6	15,2	15,1	14,7	14,1
Kiskőrös	11,1	8,4	8,7	9,2	10,1	10,0
Kiskunfélegyháza	2,6	4,9	5,0	4,3	4,9	5,2
Kiskunhalas	5,5	9,1	10,4	11,0	9,7	9,3
Bácsalmás	11,1	9,8	9,1	9,6	8,9	8,7
Kiskunmajsza	4,6	3,5	3,7	3,8	3,3	3,1
Kunszentmiklós	4,6	5,7	6,1	7,8	7,7	8,0
Tiszaújváros	2,9	3,2	2,7	2,9	4,2	4,3
Jánoshalma	14,7	8,6	9,3	7,9	7,3	6,5
Foglalkoztatási Főosztály*	0	0	0	0	0	0
Bács-Kiskun megye	100,0	100,0	100,0	100,0	100,0	100,0

*Foglalkoztatási Osztályra nem bontható adat.

Közérdekű munkavégzés adatai

Járás	Ügyek száma*							Elkövetők száma*	Elkövetők számának változása előző hónaphoz képest	Munkalehetőség bejelentések
	Folyamatban	Kijelölt	Munkavégzés	Teljesített	Lezárt	Elévült	Összesen			
	db							fő	fő	db
Kecskemét	96	49		641	540	173	1499	784	17	12
Baja	9	7	7	253	72	10	358	221	5	8
Kalocsa	9	19		591	246	2	867	451	7	17
Kiskörös		7	14	214	84	13	332	228	1	9
Kiskunfélegyháza		11		72	53	3	139	100	1	1
Kiskunhalas	18	6	12	304	133		473	302	13	11
Bácsalmás	5	1	1	86	47		140	98	2	3
Kiskunmajsja	10	2		98	56		166	104	1	4
Kunszentmiklós	29	2	2	123	98	23	277	162	2	3
Tiszakécske	3	6	10	35	15	1	70	54	0	2
Jánoshalma	11	2	7	156	61	7	244	163	2	3
Bács-Kiskun megye	190	112	53	2573	1405	232	4565	2667	51	73

*2014. január 1. óta halmozott adat

MÓDSZERTANI ÚTMUTATÓ

Nyilvántartott álláskeresők: a Nemzeti Foglalkoztatási Szolgálat (NFSZ) nyilvántartásában lévő álláskereső, az a személy, aki a munkaviszony létesítéséhez szükséges feltételekkel rendelkezik, oktatási intézmény nappali tagozatán nem folytat tanulmányokat, öregségi nyugdíjra nem jogosult, rehabilitációs járadékban nem részesül, az alkalmi foglalkoztatásnak minősülő jogviszony kivételével munkaviszonyban nem áll, egyéb kereső tevékenységet sem folytat, és elhelyezkedése érdekében az állami szervvel együttműködik, és akit az állami foglalkoztatási szerv álláskeresőként nyilvántart.

Zárónapi (stock jellegű) adatok: zárónapra, a tárgy hónap 20-ára vonatkozó időponti adatok.

A tárgy hónap alatt bekövetkezett eseményekre, áramlásokra vonatkozó (flow jellegű) adatok: az előző hónap zárónapja és a tárgy hónap zárónapja közötti időintervallumra vonatkoznak.

Érintett létszám: tárgyidőszaki nyitó + tárgyidőszaki belépő létszám együtt.

Az adatok forrása: NFSZ Adattárház.

A területi adatok 2013. július 1-jétől illetékesség-változás miatt a 44/2012. (XII. 22.) NGM rendelet (a munkaügyi központok, valamint a fővárosi és megyei kormányhivatal járási (fővárosi kerületi) hivatala munkaügyi kirendeltségének illetékességéről) alapján járásokra vonatkoznak.

A 67/2015. (III. 30.) Korm. rendelet módosításának 2015. július 22-i hatályba lépését követően megváltozott az állami foglalkoztatási szervként eljáró Bajai, Bácsalmási, Kiskunhalasi és a Jánoshalmi Járási Hivatalok illetékességi területe.

2015. április 1-jétől a 2010. évi CXXVI. törvény (a fővárosi és megyei kormányhivatalokról, valamint a fővárosi és megyei kormányhivatalok kialakításáról és a területi integrációval összefüggő törvénymódosításokról) értelmében a Bács-Kiskun Megyei Kormányhivatal Munkaügyi Központjának jogutódja a Bács-Kiskun Megyei Kormányhivatal Foglalkoztatási Főosztálya.

Relatív mutatók:

Az országon belüli különböző szintű területi egységek munkaerő-piaci helyzetének összehasonlítására szolgálnak.

a) **A nyilvántartott álláskeresők aránya:** a nyilvántartott álláskeresők száma a KSH Nemzetgazdasági Munkaerómérlegében publikált (a tárgyévet megelőző év április 1-jére vonatkozó) gazdaságilag aktív népesség adat százalékában

b) **Relatív mutató:** a nyilvántartott álláskeresők száma a munkavállalási korú népesség százalékában. Ennek a mutatónak a nevezője is a KSH-tól származik (eredeti forrása a Népesség nyilvántartás) településenként is meg lehet határozni, ellentétben az a) mutatóval.

A településsoros adatok megtalálhatók az NFSZ (Nemzeti Foglalkoztatási Szolgálat) http://nfsz.munka.hu/engine.aspx?page=full_afsz_stat_telepules_adatok_2015 honlapján, a Foglalkoztatás/Statiztika/Településsoros munkanélküliségi adatok menüpont alatt.

Közérdekű munkavégzés tartalma: a közérdekű munkával sújtott, illetve a meg nem fizetett pénzbírság vagy helyszíni bírság megváltása érdekében közérdekű munkát vállalt elkövetők, továbbá a helyi önkormányzat rendeletében meghatározott magatartást elkövetőkre kiszabott közigazgatási bírságot közérdekű munkával megváltó kötelezettek, valamint közérdekű munkával sújtott elítéltek közérdekű munkavégzésével kapcsolatos információk.

Munkaerő-piaci helyzetkép Bács-Kiskun megyében, 2017. január

A Bács-Kiskun Megyei Kormányhivatal Foglalkoztatási Főosztályának havi rendszeres gyakorisággal megjelenő **Munkaerő-piaci helyzetképe 2012-től megtalálható weblapunkon** a – Statisztika – Munkaerő-piaci tájékoztató – elérési útvonalon:

http://bacs-kiskun.munka.hu/engine.aspx?page=bacs_statiztika_munkaeropiati_tajekoztato