



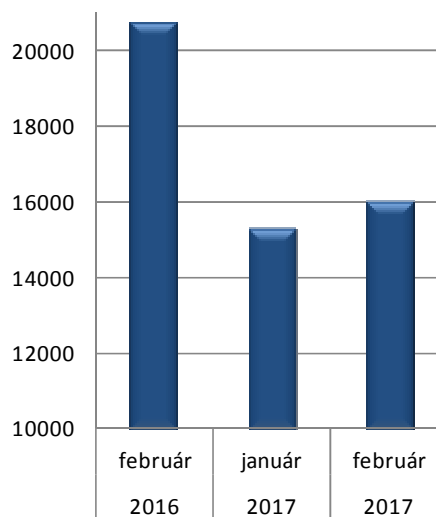
BÁCS-KISKUN MEGYEI KORMÁNYHIVATAL
Foglalkoztatási Főosztály

MUNKAERŐ-PIACI HELYZETKÉP

BÁCS-KISKUN MEGYÉBEN

2017. FEBRUÁR

Nyilvántartott álláskereső
száma Bács-Kiskun megyében



Kecskemét, 2017. március

Másodlagos publikálás forráshivatkozással történhet.

A megyei munkanélküliség jellemzői

A nyilvántartott álláskeresők arányának alakulása
(a gazdaságilag aktív népesség %-ában)

Járás	A nyilvántartott álláskeresők aránya, % a/		
	2017	2016	2016
	február	január	február
Kecskemét	6,0	6,0	7,5
Baja	5,1	4,9	9,0
Kalocsa	9,0	8,6	11,5
Kiskőrös	6,1	6,1	10,0
Kiskunfélegyháza	5,4	5,3	7,4
Kiskunhalas	7,3	6,8	9,2
Bácsalmás	7,8	7,2	12,9
Kiskunmajsza	8,9	8,3	11,7
Kunszentmiklós	8,7	8,7	11,3
Tiszakécske	5,9	5,9	7,0
Jánoshalma	10,8	10,5	18,0
Összesen	6,7	6,6	9,3

a/ Nyilvántartott álláskeresők aránya = a nyilvántartott álláskeresők száma a tárgyidőszakot megelőző év gazdaságilag aktív népesség %-ában.

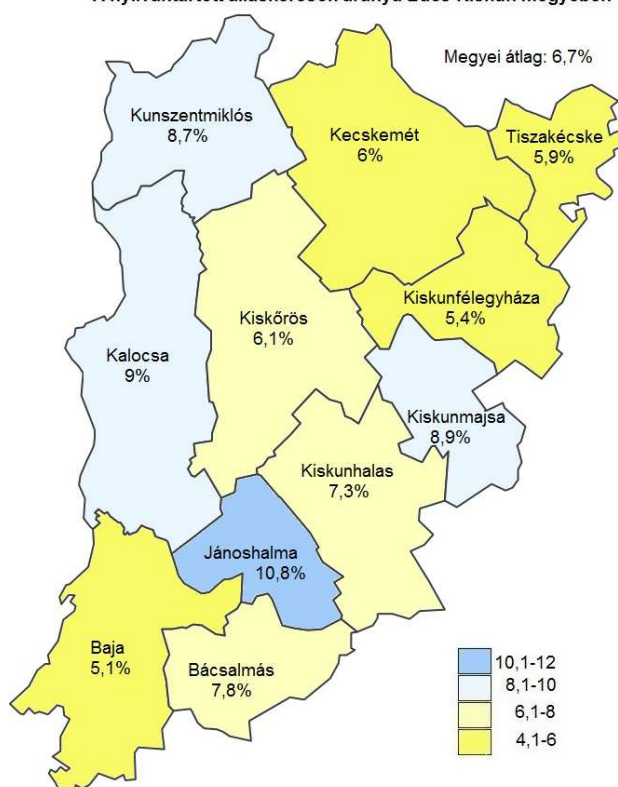
4747 fővel (22,8%-kal) kevesebb.

Az év második hónapjában a **nyilvántartott álláskeresők aránya** (a gazdaságilag aktív népesség százalékában) **6,7%** volt a megyében. Ez a múlt havi aránynál 0,1%-ponttal több, az egy évvel korábbinál pedig 2,4%-ponttal **alacsonyabb**.

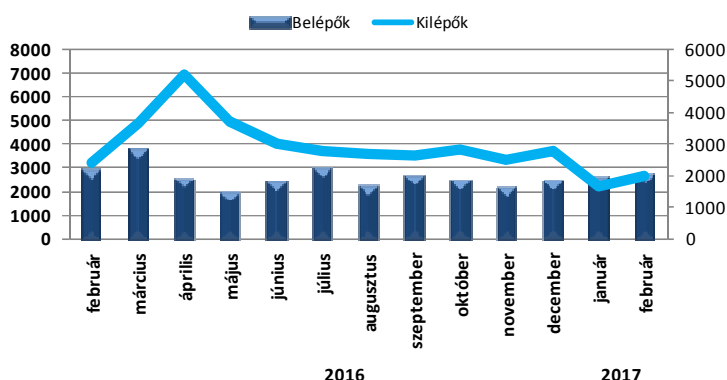
A **nyilvántartott álláskeresők aránya** februárban Jánoshalma (10,8%), Kalocsa (9%), Kiskunmajsza járásban (8,9%) volt a legmagasabb a megyében. A munkanélküliség mértéke legalacsonyabb Baja (5,1%) és Kiskunfélegyháza (5,4%) továbbá Tiszakécske (5,9%) térségében volt.

Bács-Kiskun megyében, 2017 februárjában az előző hónaphoz képest emelkedett, egy év távlatában viszont jelentősen **csökkent** a nyilvántartott álláskeresők száma. A zárónapon **16031 fő nyilvántartott álláskereső** szerepelt a regiszterben, az egy hónappal korábbi állapothoz képest 719 fővel többen, az egy évvel ezelőtti helyzethez viszonyítva

A nyilvántartott álláskeresők aránya Bács-Kiskun megyében



Bács-Kiskun megyei forgalmi adatok az elmúlt egy évben

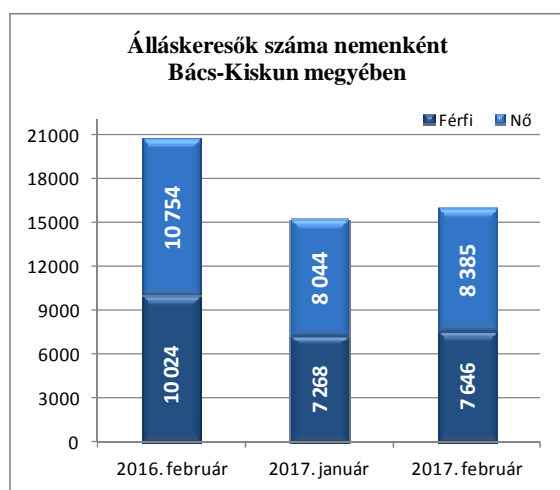


2017 februárban a múlt havihoz képest **erőteljesebb regisztrációba lépő forgalom** jellemezte megyénket. A tárgyhónapban **2705 fő** kérte a nyilvántartásba vételét a megye foglalkoztatási osztályain, a januárinál 162 fővel (6,4%-kal) többen, az elmúlt év azonos

hónapjánál pedig 200 fővel (6,9%-kal) kevesebben.

A nyilvántartásba lépők 8%-a (217 fő) most regisztráltatta magát első ízben. E létszám öt fővel kevesebb, az ismételten belépőké pedig 167 fővel több az elmúlt havinál. Múlt év februárjához képest az új belépők száma 37 fővel, az ismételten belépőké 163 fővel csökkent.

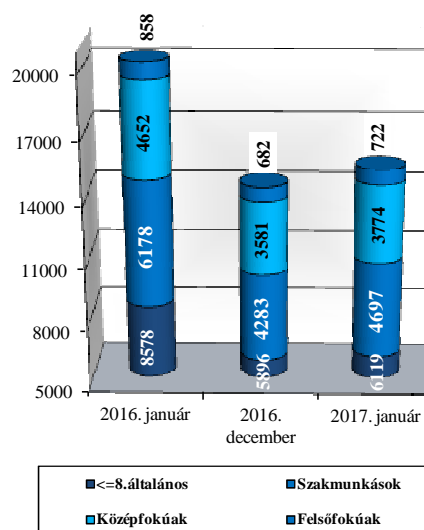
A regisztrációból **kilépők** 2017. februári **1986 fős** létszáma az előző havinál 18,7 százalékkal több, az egy évvel korábbtól pedig 17%-kal kevesebb.



A regisztrált állományon belül a **férfiak** létszáma 5,2 százalékkal, a **nők** létszáma pedig 4,2%-kal emelkedett az elmúlt hónaphoz képest. Előző év februárjához viszonyítva a férfiak létszáma 23,7%-kal és a nőké 22%-kal fogyott. A férfiak regisztrált állományon belüli aránya februárban 47,7%, míg a nőké 52,3% volt. A nemek aránya a férfiak esetében egy hónap alatt 0,2%-pontot emelkedett. A nők aránya 2016 februárjához képest fél százalékkal emelkedett. Nemek szerinti megoszlásban Kiskunmajsa járásban a legmagasabb (52,8%) a férfiak aránya, míg a nők esetében Kunszentmiklós áll az első helyen, 54,4%-kal.

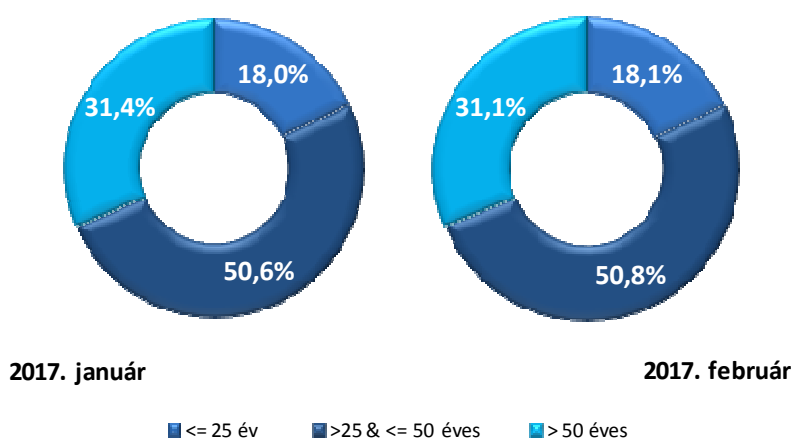
Az álláskeresők **iskolai végzettségük** szerinti összetételén belül az elmúlt hónaphoz viszonyítva valamennyi összevont iskolai szint létszáma emelkedett. A legfeljebb általános iskolát végzettek és a diplomások létszáma 5,6 és 5,4 százalékkal, az érettségizettek és a szakmunkások létszáma 4 és 3,9 százalékkal emelkedett. Megoszlásukban egy hónap alatt enyhébb fokú emelkedés látható a legfeljebb általános iskolát végzettek tekintetében (0,4%-pont). A diplomásoknál nem volt változás. A szakmunkások és az érettségizettek esetében egyaránt (0,2%-pontos) mérséklődés látható. A tavalyi állapothoz képest a legfeljebb általános iskolát végzettek aránya enyhült 2,6%-ponttal; ellenben az érettségizettek, a diplomások és a szakmunkások aránya 1,8; 0,5 és 0,3%-ponttal emelkedett. Február végén Bács-Kiskun megyében a nyilvántartott álláskeresők 40,3%-a átlagosan legfeljebb 8 osztályt végzett, 30,4 %-a szakmai középfokú végzettséggel rendelkezett. Az állástalanok 24,5%-a a középiskola befejeztével érettségit szerzett, míg a diplomás álláskeresők aránya csak 4,7% volt.

Álláskeresők száma iskolai végzettségük szerint Bács-Kiskun megyében



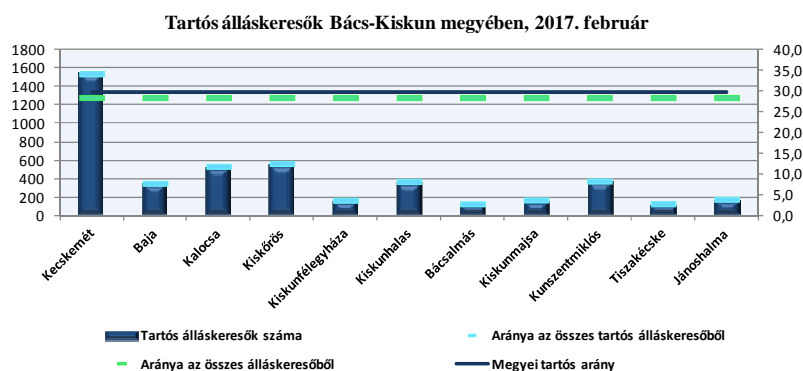
Iskolai végzettség alapján a kunszentmiklósi járásban legnagyobb a legfeljebb általános iskolai végzettséggel rendelkezők aránya (57,4%) és ugyanebben a járásban legalacsonyabb a diplomát szerzettek aránya (1,5%). A legtöbb középfokú végzettségű¹ nyilvántartott álláskeresővel a kecskeméti járás rendelkezik, azonban a megoszlás tekintetében a bajai járás az első 64,7 százalékkal.

Álláskeresők kor szerinti aránya Bács-Kiskun megyében



Az álláskeresők összevont **kor szerinti** összetételében a regisztráltak 18,1%-a 25 éves vagy fiatalabb, 50,8 %-a 26 és 50 év közötti, 31,1%-a pedig 50 év feletti személy. A múlt hónap óta az 50 év feletti aránya mérséklődött 0,3 százalékponttal. Előző év februárjához viszonyítva a 25 év alattiak és az 50 év feletti állástalanok aránya emelkedett 1,2 és 1,8%-ponttal; a 25-50 év közötti korosztálynak 3%-ponttal viszont mérséklődött. A jánoshalmi járásban legmagasabb a fiatal korosztály aránya, a 26 és 50 év közötti álláskeresőknél pedig Kiskunmajsa járásban. Első helyen áll Kunszentmiklós járás az 50 év feletti tekintetében.

A nyilvántartott álláskeresők regisztrációjának időtartamát tekintve a **nyilvántartottak 28,4%-a: 4546 fő** már több mint **egy év óta** nem talált megfelelő munkalehetőséget. Ez az arány január óta



1,3%-ponttal, tavaly februárhoz képest pedig 2,5%-ponttal mérséklődött.

Az álláskeresők **ellátását** az álláskeresési járadék és az álláskeresési segély, valamint szociális ellátásként a foglalkoztatás helyettesítő

¹ Tartalmazza a szakmai középfokú végzettségűeket és az érettségivel rendelkezőket.

támogatás (FHT) szolgálja. A hónap végén a **nyilvántartott álláskeresők 14,7%-a** (2354 fő) **álláskeresési járadékot, 7,4%-a** (1189 fő) **álláskeresési segélyt, 27,7%-a** (4433 fő) pedig **foglalkoztatás helyettesítő támogatást** kapott. Az előző hónaphoz képest az álláskeresési járadékra jogosultak köre 0,6%-kal csökkent, a múlt év februárjával összehasonlítva pedig 3,1 százalékkal nőtt. Foglalkoztatás helyettesítő támogatást az egy hónappal korábbinál 4,5%-kal emelkedett, az egy évvel ezelőttnél 39,6%-kal kevesebben kaptak. Továbbá álláskeresési segélyre az előző hónaphoz képest 51 fővel, előző év azonos hónapjánál 48 fővel voltak többen jogosultak. Az év második hónapjában az álláskeresők fele, 8055 fő **nem részesült ellátásban**. Számuk egy hónap alatt 6,5%-kal emelkedett, egy év alatt 19,6%-kal kevesebb lett. Arányuk előző hónaphoz képest alig változott, egy év távlatában viszont 2%-ponttal emelkedett.

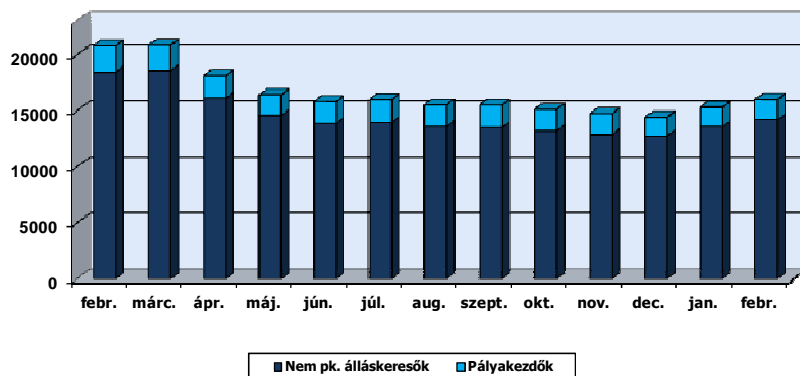
Az összes **szolgáltatásban**² érintettek száma **5693** fő volt a megyében 2017. február végéig. A két legmagasabb érintett létszámot produkáló szolgáltatási eszköz a munkaerő-piaci információnyújtás (4865 fő) és az álláskeresési tanácsadás (2775 fő) volt.

Pályakezdők

A **nyilvántartott pályakezdő álláskeresők száma februárban** az előző havinál 73 fővel (4,2%-kal) több, az egy évvel korábbinál 503 fővel (21,7%-kal) kevesebb. **Létszámuk** a zárónapon **1813 fő**. Arányuk a nyilvántartott álláskeresők körében 11,3%-os, az előző hónapban 11,3% volt, tavaly ilyenkor 11,1%-os volt. A belépőkön belül januárban 15,9%-ot, tavaly ilyenkor 19,9%-ot képviseltek a pályakezdők.

Belépő létszámuk a tárgyhónapban **432 fő** volt, amely az elmúlt hónaphoz viszonyítva 93 fővel több, az előző év azonos időszakához képest 25,4%-kal kevesebb.

Nyilvántartott álláskeresők száma az elmúlt egy évben

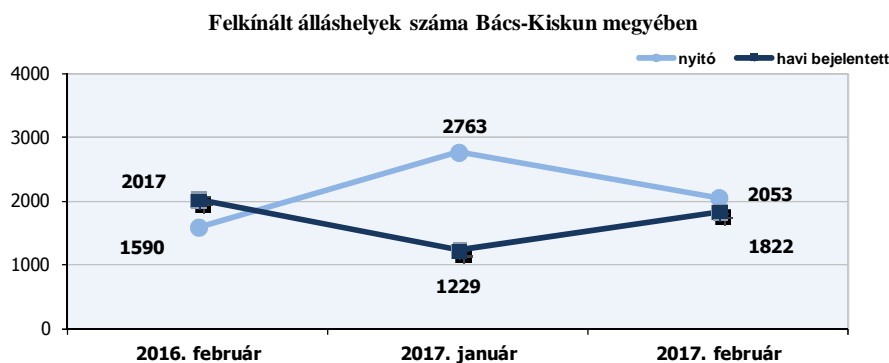


² Halmozott adatatok

A pályakezdekők e havi 359 fős **kilépése** a januári létszámnál 74 fővel több, a 2016 februárjához viszonyítva 54 fővel lett kevesebb.

A pályakezdekőkön belül a nők aránya a magasabb, 54,7 százalék. 38,8%-a legfeljebb általános iskolát végzett, 18,5%-uk szakmai középfokú középiskolát, 37,8%-uk érettségizett, míg a diplomát szerzettek a pályakezdő nyilvántartott álláskeresők 5%-át teszik ki. A pályakezdekők közül ellátásra 265 fő jogosult, ők mindannyian foglalkoztatás helyettesítő támogatásban részesültek 2017 februárban. A pályakezdő álláskeresők 11,5%-a már több mint egy év óta nem talál munkát, számuk 208 fő.

A munkaerő iránti kereslet



Február hónap folyamán a bejelentett új álláshelyek száma 2017 darab volt, szemben az előző év februári 1822-vel. Az időszak elején meglévő 1590 álláshellyel együtt **3607 álláshelyet tudtunk a hónap során felkínálni** munkát kereső ügyfeleinknek. **Az összes munkalehetőségből 2087 állás maradt a hónap végén betöltetlen.** Ezzel 100 nyilvántartott álláskeresőre az időszak végén még 13 üres álláshely maradt, szemben a januári 13,4 álláshellyel, tavaly ilyenkor pedig 11,4 volt e mutató értéke.

A munkaerő-piaci támogatások³

A nyilvántartott álláskeresők munkába történő visszatérését segítik a foglalkoztatási támogatások, melyek nagy része munkaerő-piaci programok keretében valósul meg, de a másodlagos munkaerő-piacon elhelyezkedési lehetőséget nyújt a közfoglalkoztatás is.

³ az utolsó havi adatokat tartalmazza

Bács-Kiskun megyében a támogatások által érintettek létszáma⁴ 2017 januárjában⁵ 3562 fő, amely az előző havitól 2,9%-kal (106 fővel), az előző év azonos időszakától pedig 1174 fővel⁶ több. A támogatottakon belül legtöbbször foglalkoztatást elősegítő képzést (1368 fő), bérköltség támogatást (1339 fő), valamint bértámogatást (459 fő) igénybe vevők vannak. Munkahelymegőrző támogatásban 174 fő részesül, amely a decemberi létszámnál 25 fővel, az előző év azonos időszakánál 16 fővel kevesebb. Lakhatási támogatás érintett létszáma 34 fő. A támogatottak jelentős része, 3271 fő a GINOP⁷ programokon keresztül jut a támogatáshoz, mely létszám az előző havinál némileg alacsonyabb.

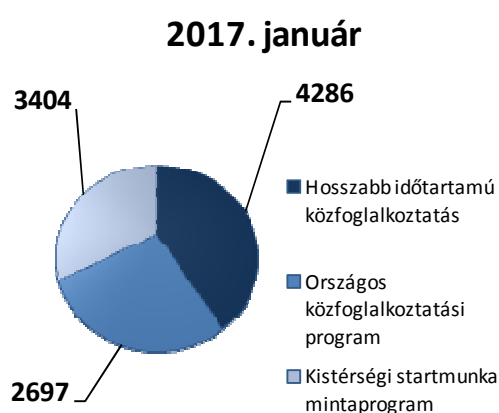
Közfoglalkoztatás⁸

A közfoglalkoztatás keretén belül 2017 januárjában 10387 fő⁹ dolgozott a megyében, amely az előző havi létszámnál 5,9%-kal kevesebb, az előző év azonos időszakánál pedig 7%-kal emelkedett. A legtöbb közfoglalkoztatottat ebben a hónapban Kalocsa járásban alkalmazzák (1611 főt), de jelentős létszám tartozik a bajai (1510 fő), a kecskeméti (1496 fő), valamint Kiskunhalas (1101 fő) térséghez is.

Hosszabb időtartamú közfoglalkoztatás nettó létszáma 4286 fő volt az év első hónapjában, mely az összes közfoglalkoztatott 41,3%-át jelenti. Iskolai végzettségüket tekintve a legfeljebb általános iskolát végeztek vannak a legnagyobb arányban (58,8%, 2520 fő), de a középfokú szakmai végzettségűek részaránya (22,6 %).

Országos közfoglalkoztatás keretében 2697 fő dolgozott, melynek több mint fele (1371 fő) középfokú végzettségű¹⁰. A felsőfokú intézményben diplomát szerettek aránya (4,4%) e támogatási formában a legmagasabb. Az országos közfoglalkoztatásban dolgozók körében a férfiak vannak többségben, 51,8 százalék az arányuk.

Kistérségi startmunka mintaprogramban érintettek létszáma 3404 fő 2017 januárjában. E kategóriában az iskolai végzettségi fokot tekintve hasonló a hosszabb időtartamú támogatási



⁴ Tartalmazza az előző hónapról áthúzódó létszámot is.

⁵ Legutolsó adat

⁶ A GINOP programok miatt jelentősek a változások.

⁷ GINOP: Gazdaságfejlesztési és Innovációs Operatív Program

⁸ Legutolsó adat

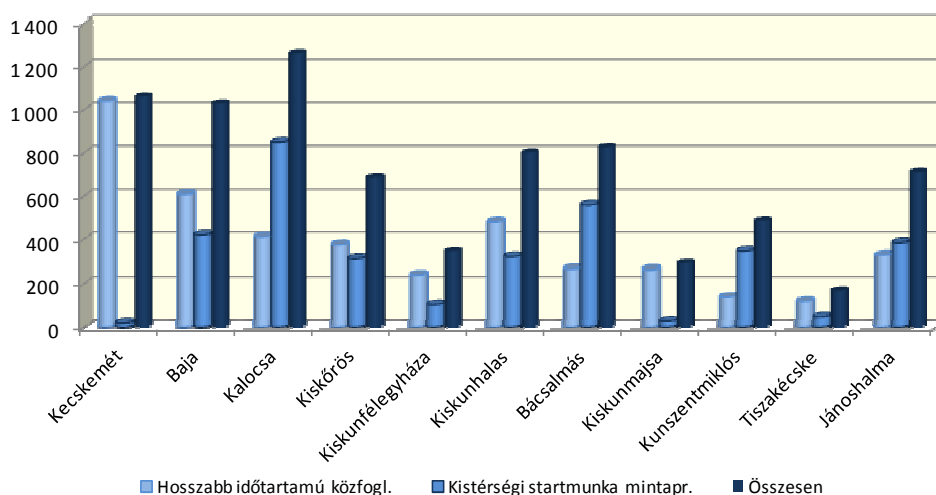
⁹ Az egyén tartózkodási helye szerinti nettó létszám

¹⁰ Szakmai és érettségizett

paraméteréhez. Kistérségi startmunka program keretében is a legfeljebb általános iskolát végzettek vannak a legnagyobb arányban (55,6%), számuk 1891 fő. A közfoglalkoztatottak közül, ebbe a programba tartozók körében legalacsonyabb a diplomások aránya.

Kor szerinti összetétel alapján mindhárom támogatási paraméter esetében a 26 és 50 év közötti dolgozók vannak a legmagasabb létszámmal: a hosszabb időtartamú közfoglalkoztatáson belül 2496 fő, ami majd hattizedes arány; az országos közfoglalkoztatásban érintettek 57,1%-a (1539 fő), míg e korosztályt képviselők száma 1936 fő a kistérségi startmunka mintaprogramon belül (arányuk 56,9%). A munkaadó gazdasági főtevékenységét tekintve mindhárom támogatott programban igen jelentős a közigazgatás aránya, 62 és 92% között mozog. Emellett 19,8%-os aránnyal képviseltetik magukat a mezőgazdaságban dolgozók az országos közfoglalkoztatás esetében.

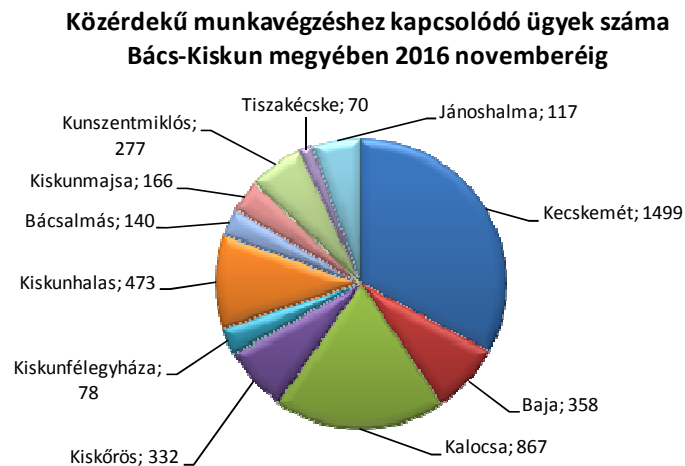
Közfoglalkoztatottak érintett nettó létszáma Bács-Kiskun megyében
2017 januárjában



A **járások** tekintve, a hosszabb időtartamú közfoglalkoztatásban dolgozók száma Kecskemét (1043 fő), Baja (610 fő), Kiskunhalas (482 fő) járásban volt a legmagasabb. Kistérségi startmunka mintaprogram esetében az előző hónap megoszlásához képest kis mértékben változott a járások aránya. Kalocsa járásban foglalkoztatták a legtöbb munkavállalót, aránya 25% az összes kistérségi létszámból, Bácsalmás 16,5, míg Baja 12,4 százalékot képvisel.

Közérdekű munkavégzés

2016 novemberéig¹¹ közérdekű munkavégzéssel kapcsolatos **ügyek** száma **4565 db** volt Bács-Kiskun megyében. A legtöbb ügygel a kecskeméti (1499 db) és a kalocsai (867 db) járásban foglalkoztak. Az ügyek több mint fele már teljesített, 30,8%-a lezárt státuszú, míg 5,1 százaléka elévült.¹²



A **közérdekű munkát vállaltak** („elkövetők”) száma **2667 fő**¹³ volt eddig, a létszám 45 fővel emelkedett október óta. A közérdekű munkát vállalók számára az osztályok a foglalkoztatók által megadott igényekhez kapcsolódó munkalehetőségeket ajánlanak fel. 2016 novemberében összesen 73 db munkalehetőség-bejelentés érkezett Bács-Kiskun megye foglalkoztatási osztályaira.

¹¹ Legutolsó adat

¹² 2014. január 1-jétől halmozódó adatok.

¹³ 2014. január 1-jétől halmozódó adat.

Összefoglaló adatok

Megnevezés	2017. február	2016. január	2016. február	Változás az előző hónaphoz képest		Változás az előző év azonos hónapjához képest	
	fő			főben	a bázis % -ában	főben	a bázis % -ában
Nyilvántartott álláskeresők							
Nyilvántartott álláskereső	16031	15312	20778	719	104,7	-4747	77,2
nemenként							
férfi	7646	7268	10024	378	105,2	-2378	76,3
nő	8385	8044	10754	341	104,2	-2369	78,0
végzettségenként							
<= 8. ált. isk.	6464	6119	8917	345	105,6	-2453	72,5
szakmunkás	4880	4697	6267	183	103,9	-1387	77,9
érettségi	3926	3774	4705	152	104,0	-779	83,4
diplomás	761	722	888	39	105,4	-127	85,7
pályakezdő	1813	1740	2316	73	104,2	-503	78,3
pályakezdő aránya (%)	11,3	11,4	11,1		-0,1 %-pont		0,2 %-pont
korcsoport							
<= 25 év	2906	2758	3513	148	105,4	-607	82,7
>25 & <= 50 éves	8138	7749	11180	389	105,0	-3042	72,8
> 50 éves	4987	4805	6085	182	103,8	-1098	82,0
nyilvántartásba							
összesen	2705	2543	2651	162	106,4	54	102,0
belépők							
első alkalommal	217	222	254	-5	97,7	-37	85,4
tartósan regisztráltak *	4546	4541	6409	5	100,1	-1863	70,9
tartósan regisztráltak aránya (%)	28,4	29,7	30,8		-1,3 %-pont		-2,5 %-pont
álláskeresők aránya ** (%)	6,7	6,6	9,1		0,1 %-pont		-2,4 %-pont
Foglalkoztatási támogatások***							
Megnevezés	2017. január	2016. december	2016. január	Változás az előző hónaphoz képest		Változás az előző év azonos hónapjához képest	
	fő			főben	a bázis % -ában	főben	a bázis % -ában
Közfoglalkoztatás****	10387	11033	9708	-646	94,1	679	107,0
ezen belül							
Hosszabb időtartamú közfoglalkoztatás	4286	4667	3498	-381	91,8	788	122,5
Országos közfoglalkoztatási program	2697	2760	2769	-63	97,7	-72	97,4
Kistérségi startmunka mintaprogram	3404	3606	3441	-202	94,4	-37	98,9
Támogatási eszközök****	3562	3668	2388	-106	97,1	1174	149,2

* Egy éve, vagy annál régebben megszakítás nélkül minden hónapban szerepel a regisztrált álláskeresők állományában

** A gazdaságilag aktív népesség %-ában

*** Legutolsó adat

**** Az adatok az egyén tartózkodási helye szerinti nettó létszámot mutatják

A nyilvántartott álláskeresők száma

Megnevezés (járás)	2017. február	Változása az előző hónaphoz		Változása az előző év azonos időszakához	
		fő	Index, %	fő	Index, %
Kecskemét	4583	94	102,1	-788	85,3
Baja	1458	96	107,0	-953	60,5
Kalocsa	2096	157	108,1	-388	84,4
Kiskörös	1552	23	101,5	-832	65,1
Kiskunfélegyháza	943	31	103,4	-262	78,3
Kiskunhalas	1439	124	109,4	-258	84,8
Bácsalmás	628	57	110,0	-344	64,6
Kiskunmajsza	758	67	109,7	-175	81,2
Kunszentmiklós	1189	21	101,8	-256	82,3
Tiszaújváros	620	9	101,5	-71	89,7
Jánoshalma	765	40	105,5	-420	64,6
Bács-Kiskun megye	16031	719	104,7	-4747	77,2

Összetétel adatok

Megnevezés (járás)	Ellátási típus szerint				
	Nem résztvevő	Álláskeresési		FHT	Összesen
		járadék	segély		
Álláskeresők száma (fő)					
Kecskemét	2067	673	295	1548	4583
Baja	760	258	166	274	1458
Kalocsa	1193	298	166	439	2096
Kiskörös	815	185	136	416	1552
Kiskunfélegyháza	511	138	98	196	943
Kiskunhalas	764	203	55	417	1439
Bácsalmás	298	98	62	170	628
Kiskunmajsza	360	140	43	215	758
Kunszentmiklós	569	140	85	395	1189
Tiszaújváros	303	135	52	130	620
Jánoshalma	415	86	31	233	765
Bács-Kiskun megye	8055	2354	1189	4433	16031

Megnevezés (járás)	Nemenként		Iskolai végzettségként					
	Férfi	Nő	8. ált.-nál kevesebb	Általános iskola	Szaktun. Szakisk.	Szakközépi Technikum	Gimnázium	Főiskola Egyetem
	Álláskeresők száma (fő)							
Kecskemét	2109	2474	170	1581	1139	865	458	370
Baja	736	722	32	401	530	306	107	82
Kalocsa	986	1110	105	695	733	346	139	78
Kiskőrös	726	826	110	572	462	222	143	43
Kiskunfélegyháza	459	484	23	313	294	168	91	54
Kiskunhalas	696	743	142	455	471	231	101	39
Bácsalmás	320	308	28	218	242	67	56	17
Kiskunmajsza	400	358	71	290	224	81	72	20
Kunszentmiklós	542	647	109	574	305	114	69	18
Tiszaújváros	303	317	32	196	233	73	65	21
Jánoshalma	369	396	60	287	247	88	64	19
Bács-Kiskun megye	7646	8385	882	5582	4880	2561	1365	761

Megnevezés (járás)	Korcsopontonként					
	<=20	>20 & <=25	>25 & <=35	>35 & <=45	>45 & <=55	>55
	éves					
Álláskeresők száma (fő)						
Kecskemét	184	556	860	1012	978	993
Baja	75	212	262	292	253	364
Kalocsa	130	319	375	424	429	419
Kiskőrös	108	176	257	332	335	344
Kiskunfélegyháza	33	96	181	228	180	225
Kiskunhalas	98	208	254	351	296	232
Bácsalmás	44	87	110	122	125	140
Kiskunmajsza	50	81	124	193	174	136
Kunszentmiklós	49	122	201	283	251	283
Tiszaújváros	34	66	114	140	123	143
Jánoshalma	61	117	153	184	129	121
Bács-Kiskun megye	866	2040	2891	3561	3273	3400

A bejelentett betöltetlen álláshelyek havi mérlege
2017. február

Megnevezés (járás)	Előző havi záró állomány	A hónap folyamán bejelentett álláshelyek száma	Havi érvényes bejelentések	A hónap folyamán megszűnt álláshelyek	Tárgyhavi záró állomány
Kecskemét	576	641	1217	593	624
Baja	139	174	313	179	134
Kalocsa	227	202	429	225	204
Kiskőrös	131	144	275	134	141
Kiskunfélegyháza	221	284	505	295	210
Kiskunhalas	147	72	219	73	146
Bácsalmás	29	64	93	63	30
Kiskunmajs a	13	76	89	57	32
Kunszentmiklós	387	44	431	41	390
Tiszakécske	107	62	169	47	122
Jánoshalma	76	59	135	81	54
Bács-Kiskun megye összesen	2053	1822	3875	1788	2087
A. - mezőgazdaság, erdőgazd., halászat	137	113	250	104	146
B. - bányászat, kőfejtés	0	0	0	0	0
C. - feldolgozóipar	465	580	1045	470	575
D. - villamosenergia-, gáz-, gőzellátás			0	0	
E. - vízellátás, szennyvíz gyűjtése, kezelése, hulladékgyűjtés	10	20	30	9	21
F. - építőipar	85	152	237	128	109
G. - kereskedelem, gépjárműjavítás	241	271	512	202	310
H. - szállítás, raktározás	98	106	204	95	109
I. - szálláshely-szolgáltatás, vendégl.	49	72	121	66	55
J. - információ, kommunikáció	16	19	35	21	14
K. - pénzügyi, biztosítási tevékenység	16	18	34	18	16
L. - ingatlanügyletek	25	31	56	21	35
M. - szakmai, tudományos, műszaki tev.	31	52	83	32	51
N. - adminisztratív és szolgáltatást támogató tevékenység	87	70	157	96	61
O. - közigazgatás, védelem, kötelező társadalombiztosítás	621	205	826	352	474
P. - oktatás	31	19	50	27	23
Q. - humán-egészségügyi, szociális ellátás	110	29	139	95	44
R. - művészet, szórakoztatás, szabadidő	8	10	18	10	8
S. - egyéb szolgáltatás	19	49	68	36	32
T. - Háztartás munkaadói tevékenysége		2			
U. - Területen kívüli szervezet	4	4	8	4	4
Bács-Kiskun megye összesen	2053	1822	3875	1788	2087
támogatott	791	573	1364	746	618
nem támogatott	1262	1249	2511	1042	1469
Bács-Kiskun megye összesen	2053	1822	3875	1788	2087
<i>megoszlás, %</i>					
Kecskemét	28,1	35,2	31,4	33,2	29,9
Baja	6,8	9,5	8,1	10,0	6,4
Kalocsa	11,1	11,1	11,1	12,6	9,8
Kiskőrös	6,4	7,9	7,1	7,5	6,8
Kiskunfélegyháza	10,8	15,6	13,0	16,5	10,1
Kiskunhalas	7,2	4,0	5,7	4,1	7,0
Bácsalmás	1,4	3,5	2,4	3,5	1,4
Kiskunmajs a	0,6	4,2	2,3	3,2	1,5
Kunszentmiklós	18,9	2,4	11,1	2,3	18,7
Tiszakécske	5,2	3,4	4,4	2,6	5,8
Jánoshalma	3,7	3,2	3,5	4,5	2,6
Bács-Kiskun megye összesen	100,0	100,0	100,0	100,0	100,0
támogatott	38,5	31,4	35,2	41,7	29,6
nem támogatott	61,5	68,6	64,8	58,3	70,4
Bács-Kiskun megye összesen	100,0	100,0	100,0	100,0	100,0

A nyilvántartott állás keresők keresett foglalkozás szerint és a bejelentett üres álláshelyek száma, megoszlása, Bács-Kiskun megyében, 2017. február végén
30 leggyakoribb foglalkozás

Sorszám	Összes állás kereső			Bejelentett üres állások			Pályakezdő állás keresők		
	Foglalkozások	Regisztrált, fő	megoszlás, %	Állások	(db)	megoszlás, %	Foglalkozások	Regisztrált, fő	megoszlás, %
1	9239 Egyéb, máshova nem sorolható egyszerű szolgáltatási és szállítási foglalkozású	3781	23,6	9310 Egyszerű ipari foglalkozású	474	22,7	9239 Egyéb, máshova nem sorolható egyszerű szolgáltatási és szállítási foglalkozású	464	25,6
2	5113 Bolti eladó	1271	7,9	9239 Egyéb, máshova nem sorolható egyszerű szolgáltatási és szállítási foglalkozású	200	9,6	4112 Általános irodai adminisztrátor	225	12,4
3	4112 Általános irodai adminisztrátor	950	5,9	9225 Kézi csomagoló	132	6,3	5113 Bolti eladó	138	7,6
4	9112 Intézményi takarító és kisegítő	518	3,2	9331 Egyszerű mezőgazdasági foglalkozású	120	5,7	9310 Egyszerű ipari foglalkozású	39	2,2
5	8417 Tehergépkocsi-vezető, kamionsofőr	318	2,0	8417 Tehergépkocsi-vezető, kamionsofőr	70	3,4	5132 Pincér	33	1,8
6	9310 Egyszerű ipari foglalkozású	316	2,0	5113 Bolti eladó	53	2,5	5134 Szakács	32	1,8
7	9331 Egyszerű mezőgazdasági foglalkozású	280	1,7	9223 Rakodómunkás	51	2,4	7321 Lakatos	32	1,8
8	9236 Konyhai kisegítő	275	1,7	4112 Általános irodai adminisztrátor	45	2,2	9331 Egyszerű mezőgazdasági foglalkozású	29	1,6
9	7321 Lakatos	242	1,5	9329 Egyéb egyszerű építőipari foglalkozású	44	2,1	5211 Fodrász	28	1,5
10	9119 Egyéb takarító és kisegítő	228	1,4	9112 Intézményi takarító és kisegítő	33	1,6	9112 Intézményi takarító és kisegítő	27	1,5
11	7535 Festő és mázó	221	1,4	8425 Targoncavezető	32	1,5	5133 Pultos	26	1,4
12	7511 Kőműves	216	1,3	7511 Kőműves	29	1,4	8211 Mechanikaigép-összeszerelő	24	1,3
13	5132 Pincér	196	1,2	7321 Lakatos	27	1,3	9224 Pultfeltöltő, árufeltöltő	22	1,2
14	5254 Vagyondőr, testőr	194	1,2	8211 Mechanikaigép-összeszerelő	25	1,2	3623 Anyaggazdálkodó, felvásárló	18	1,0
15	9223 Rakodómunkás	192	1,2	7331 Gépjármű- és motorkarbantartó, -javító	24	1,1	7223 Bútorasztalos	18	1,0
16	9329 Egyéb egyszerű építőipari foglalkozású	192	1,2	8219 Egyéb termék-összeszerelő	23	1,1	9236 Konyhai kisegítő	17	0,9
17	9231 Portás, telepőr, egyszerű őr	187	1,2	7323 Forgácsoló	22	1,1	7511 Kőműves	16	0,9
18	8211 Mechanikaigép-összeszerelő	172	1,1	3622 Kereskedelmi ügyintéző	20	1,0	7114 Pék, édesipartermék-gyártó	15	0,8
19	8425 Targoncavezető	160	1,0	7114 Pék, édesipartermék-gyártó	20	1,0	7323 Forgácsoló	15	0,8
20	5134 Szakács	145	0,9	9211 Szemégyűjtő, utcaseprő	19	0,9	7535 Festő és mázó	15	0,8
21	3513 Szociális gondozó, szakgondozó	125	0,8	9119 Egyéb takarító és kisegítő	18	0,9	3116 Gépésztechnikus	14	0,8
22	5211 Fodrász	125	0,8	9236 Konyhai kisegítő	18	0,9	5221 Gyermekfelügyelő, dajka	14	0,8
23	6115 Dísznövény-, virág- és faiskolai kertész, csemetenevelő	117	0,7	9332 Egyszerű erdészeti, vadászati és halászati foglalkozású	16	0,8	6115 Dísznövény-, virág- és faiskolai kertész, csemetenevelő	14	0,8
24	9211 Szemégyűjtő, utcaseprő	117	0,7	5134 Szakács	15	0,7	9329 Egyéb egyszerű építőipari foglalkozású	14	0,8
25	7223 Bútorasztalos	114	0,7	7322 Szerszámkészítő	15	0,7	5135 Cukrász	13	0,7
26	7111 Húsfeldolgozó	111	0,7	7524 Épületvillamossági szerelő, villanyszerelő	14	0,7	9223 Rakodómunkás	13	0,7
27	4190 Egyéb, máshova nem sorolható irodai, ügyviteli foglalkozású	103	0,6	3190 Egyéb mászaki foglalkozású	13	0,6	2136 Grafikus és multimédia-tervező	12	0,7
28	5111 Kereskedő	101	0,6	3633 Ingatlanügynök, ingatlanforgalmazási ügyintéző	13	0,6	9119 Egyéb takarító és kisegítő	12	0,7
29	7333 Mezőgazdasági és ipari gép (motor) karbantartója, javítója	99	0,6	9212 Hulladékostályozó	13	0,6	3611 Pénzügyi ügyintéző (a pénzügyi ügyintéző kivételével)	10	0,6
30	5133 Pultos	97	0,6	4229 Egyéb ügyfélkapcsolati foglalkozású	12	0,6	5129 Egyéb, máshova nem sorolható kereskedelmi foglalkozású	10	0,6

**Munkaerő-piaci támogatások eszközei
2017. január***

Érintett bruttó létszám a/	2017.	2016.	2016.	Változás az előző		Változás az előző	
	január	december	január	hónaphoz képest		évhez képest	
	fő			főben	a bázis %-ában	főben	a bázis %-ában
Foglalkoztatást elősegítő képzés támogatása	1368	1176	1120	192	116,3	248	122,1
Bértámogatás	459	515	212	-56	89,1	247	216,5
Állás keresők vállalkozóvá válását elősegítő támogatások	115	152	98	-37	75,7	17	117,3
Bérköltség támogatás	1339	1481	663	-142	90,4	676	202,0
Helyközi utazás támogatása	2	2	7	0	100,0	-5	28,6
Munkaadós képzés támogatása	71	70	0	1	101,4	71	0,0
Lakhatási támogatás	34	73	98	-39	46,6	-64	34,7
Munkaerő-piaci támogatás eszközei b/	3388	3469	2198	-81	97,7	1190	154,1
Ezen belül:							
Ifjúsági Garancia GINOP 5.2.1	675	730	0	-55	92,5	675	0,0
GINOP 6.1.1	747	517	0	230	144,5	747	0,0
GINOP 5.1.1	1849	2050	0	-201	90,2	1849	0,0
GINOP összesen	3271	3297	0	-26	99,2	3271	0,0
Visszatérő 2015	0	1	165	-1	0,0	-165	0,0
Egyéb programok**	117	171	1935	-54	68,4	-1818	6,0
Munkaerő-piaci Programok	3388	3469	2100	-81	97,7	1288	161,3
Munkahelymegőrző támogatás c/	174	199	190	-25	87,4	-16	91,6
Támogatások összesen	3562	3668	2388	-106	97,1	1174	149,2

* Legutolsó adat

** A TÁMOP-programok 2015. október 31-ig véget értek, így 2015. decemberi adatokban már nem jelenik meg azokhoz tartozó létszám, nem összehasonlíthatók a korábbi adatokkal.

a/ Tartalmazza az előző hónapról áthúzódó létszámot is.

b/ NFSZ Adattárház adatai

c/ A Foglalkoztatási Osztályok nyilvántartása alapján

Megnevezés (járás)	Foglalkoztatást elősegítő képzés támogatása	Állás kereső klubban való részvétel idejére keresetpótló juttatás	Bértámogatás	Állás keresők vállalkozóvá válását elősegítő támogatások	Bérköltség támogatás	Helyközi utazás támogatása	Munkaadós képzés támogatása	Munkahely-megőrző támogatás	Lakhatási támogatás	Munkaerő-piaci támogatás eszközei
Kecskemét	243	0	84	19	240	0	0	54	0	640
Baja	228	0	113	9	142	2	21	12	0	527
Kalocsa	233	0	70	23	266	0	7	23	0	622
Kiskörös	134	0	57	14	85	0	0	41	0	331
Kiskunfélegyháza	81	0	30	12	77	0	9	1	0	210
Kiskunhalas	179	0	11	13	171	0	15	25	0	414
Bácsalmás	77	0	15	6	115	0	1	0	0	214
Kiskunmajsa	49	0	16	9	73	0	1	2	0	150
Kunszentmiklós	47	0	18	1	44	0	0	0	0	110
Tiszakécske	51	0	35	3	47	0	5	6	0	147
Jánoshalma	46	0	10	5	79	0	12	10	0	162
Foglalkozási Főosztály	0	0	0	1	0	0	0	0	34	35
Bács-Kiskun megye	1368	0	459	115	1339	2	71	174	34	3562

**Közfoglalkoztatás
2017. január***

Nettó létszám**	2017.	2016.	2016.	Változás az előző hónaphoz képest		Változás az előző évhez képest	
	január	december	január	főben	a bázis %-ában	főben	a bázis %-ában
Hosszabb időtartamú közfoglalkoztatás támogatása	4 286	4 667	3 498	-381	91,8	788	122,5
Országos közfoglalkoztatási program támogatása	2 697	2 760	2 769	-63	97,7	-72	97,4
Kistérségi startmunka mintaprogram támogatása	3 404	3 606	3 441	-202	94,4	-37	98,9
Támogatási paraméter	10 387	11 033	9 708	-646	94,1	679	107,0

* Legutolsó adat

** Tartalmazza az előző hónapról áthúzódó létszámot is.

Megnevezés (járás)	Hosszabb időtartamú közfoglalkoztatás támogatása	Országos közfoglalkoztatási program támogatása	Kistérségi startmunka mintaprogram támogatása	Támogatási paraméter*
Kecskemét	1 043	433	20	1 496
Baja	610	478	422	1 510
Kalocsa	412	347	852	1 611
Kiskőrös	376	319	312	1 007
Kiskunfélegyháza	242	101	105	448
Kiskunhalas	482	298	321	1 101
Bácsalmás	268	122	561	951
Kiskunmajsa	264	98	29	391
Kunszentmiklós	140	277	347	764
Tiszakécske	121	117	49	287
Jánoshalma	328	107	386	821
Bács-Kiskun megye	4 286	2 697	3 404	10 387

*Az adatok az egyén tartózkodási helye szerinti nettó létszámot mutatják.

A közfoglalkoztatottak száma, összetétele

Megnevezés (járás)	2017. január	Változása az előző hónaphoz		Változás az előző év azonos hónapjához képest	
		fő	Index, %	fő	Index, %
Baja	1 510	-67	95,8	220	117,1
Kalocsa	1 611	1	100,1	49	103,1
Kiskőrös	1 007	-31	97,0	262	135,2
Kiskunfélegyháza	448	-82	84,5	39	109,5
Kiskunhalas	1 101	17	101,6	31	102,9
Bácsalmás	951	-116	89,1	-23	97,6
Kiskunmajsza	391	7	101,8	74	123,3
Kunszentmiklós	764	-21	97,3	-103	88,1
Tiszakécske	287	-95	75,1	-24	92,3
Jánoshalma	821	-94	89,7	82	111,1
Bács-Kiskun megye	10387	-646	94,1	873	109,2

megoszlás %

Megnevezés (járás)	Nemenként		Iskolai végzettségenként					
	Férfi	Nő	8. ált.-nál kevesebb	Általános iskola	Szaktun. Szakisk.	Szakközépi Technikum	Gimnázium	Főiskola Egyetem
Kecskemét	13,3	15,5	13,3	15,1	9,5	21,2	17,0	32,0
Baja	16,1	13,5	7,0	14,0	17,3	18,1	12,4	13,8
Kalocsa	14,9	15,0	12,9	14,3	17,0	17,3	11,3	10,8
Kiskőrös	9,7	9,7	10,3	10,3	9,9	7,3	7,5	7,9
Kiskunfélegyháza	4,4	4,3	3,0	4,4	3,7	6,7	3,4	7,4
Kiskunhalas	10,2	11,0	16,4	9,8	11,5	8,4	10,0	9,9
Bácsalmás	9,2	9,2	5,8	9,2	11,1	6,3	11,7	6,4
Kiskunmajsza	3,8	3,8	7,5	3,5	3,3	2,6	5,7	2,5
Kunszentmiklós	6,6	8,0	8,2	8,2	6,3	6,3	8,1	3,9
Tiszakécske	3,3	2,4	2,5	3,1	2,9	1,2	3,5	2,0
Jánoshalma	8,5	7,5	13,1	7,9	7,7	4,6	9,4	3,4
Bács-Kiskun megye	100,0	100,0	100,0	100,0	100,0	100,0	100,0	100,0

megoszlás %

Megnevezés (járás)	Korcsoportonként					
	20 év alatt	21 - 25	26 - 35	36 - 45	46 - 55	55 felett
	éves					
Kecskemét	14,0	16,6	14,7	13,3	14,1	15,7
Baja	14,5	16,1	14,6	14,4	14,3	15,0
Kalocsa	11,0	14,7	15,0	15,2	15,1	14,9
Kiskőrös	9,0	8,4	9,1	9,6	10,4	9,9
Kiskunfélegyháza	2,5	3,5	4,3	4,1	4,7	4,8
Kiskunhalas	8,5	9,5	11,1	12,2	10,1	9,7
Bácsalmás	12,5	9,0	9,4	9,5	9,2	8,6
Kiskunmajsza	5,0	4,8	4,3	3,8	3,5	3,1
Kunszentmiklós	5,0	5,7	6,4	7,9	7,9	8,0
Tiszakécske	3,0	2,3	2,0	2,2	3,1	4,0
Jánoshalma	15,0	9,4	9,0	7,8	7,5	6,2
Foglalkoztatási Főosztály*	0	0	0	0	0	0
Bács-Kiskun megye	100,0	100,0	100,0	100,0	100,0	100,0

*Foglalkoztatási Osztályra nem bontható adat.

Közérdekű munkavégzés adatai

Járás	Ügyek száma*							Elkövetők száma*	Elkövetők	Munkalehetőség bejelentések
	Folyamatban	Kijelölt	Munkavégzés	Teljesített	Lezárt	Elévült	Összesen	fő	számának változása előző hónaphoz képest	
	db								fő	fő
Kecskemét	96	49		641	540	173	1499	784	17	12
Baja	9	7	7	253	72	10	358	221	5	8
Kalocsa	9	19		591	246	2	867	451	7	17
Kiskörös		7	14	214	84	13	332	228	1	9
Kiskunfélegyháza		11		72	53	3	139	100	1	1
Kiskunhalas	18	6	12	304	133		473	302	13	11
Bácsalmás	5	1	1	86	47		140	98	2	3
Kiskunmajsja	10	2		98	56		166	104	1	4
Kunszentmiklós	29	2	2	123	98	23	277	162	2	3
Tiszakécske	3	6	10	35	15	1	70	54	0	2
Jánoshalma	11	2	7	156	61	7	244	163	2	3
Bács-Kiskun megye	190	112	53	2573	1405	232	4565	2667	51	73

*2014. január 1. óta halmozott adat

MÓDSZERTANI ÚTMUTATÓ

Nyilvántartott álláskeresők: a Nemzeti Foglalkoztatási Szolgálat (NFSZ) nyilvántartásában lévő álláskereső, az a személy, aki a munkaviszony létesítéséhez szükséges feltételekkel rendelkezik, oktatási intézmény nappali tagozatán nem folytat tanulmányokat, öregségi nyugdíjra nem jogosult, rehabilitációs járadékban nem részesül, az alkalmi foglalkoztatásnak minősülő jogviszony kivételével munkaviszonyban nem áll, egyéb kereső tevékenységet sem folytat, és elhelyezkedése érdekében az állami szervvel együttműködik, és akit az állami foglalkoztatási szerv álláskeresőként nyilvántart.

Zárónapi (stock jellegű) adatok: zárónapra, a tárgy hónap 20-ára vonatkozó időponti adatok.

A tárgy hónap alatt bekövetkezett eseményekre, áramlásokra vonatkozó (flow jellegű) adatok: az előző hónap zárónapja és a tárgy hónap zárónapja közötti időintervallumra vonatkoznak.

Érintett létszám: tárgyidőszaki nyitó + tárgyidőszaki belépő létszám együtt.

Az adatok forrása: NFSZ Adattárház.

A területi adatok 2013. július 1-jétől illetékesség-változás miatt a 44/2012. (XII. 22.) NGM rendelet (a munkaügyi központok, valamint a fővárosi és megyei kormányhivatal járási (fővárosi kerületi) hivatala munkaügyi kirendeltségének illetékességéről) alapján járásokra vonatkoznak.

A 67/2015. (III. 30.) Korm. rendelet módosításának 2015. július 22-i hatályba lépését követően megváltozott az állami foglalkoztatási szervként eljáró Bajai, Bácsalmási, Kiskunhalasi és a Jánoshalmi Járási Hivatalok illetékességi területe.

2015. április 1-jétől a 2010. évi CXXVI. törvény (a fővárosi és megyei kormányhivatalokról, valamint a fővárosi és megyei kormányhivatalok kialakításáról és a területi integrációval összefüggő törvénymódosításokról) értelmében a Bács-Kiskun Megyei Kormányhivatal Munkaügyi Központjának jogutódja a Bács-Kiskun Megyei Kormányhivatal Foglalkoztatási Főosztálya.

Relatív mutatók:

Az országon belüli különböző szintű területi egységek munkaerő-piaci helyzetének összehasonlítására szolgálnak.

a) **A nyilvántartott álláskeresők aránya:** a nyilvántartott álláskeresők száma a KSH Nemzetgazdasági Munkaerómérlegében publikált (a tárgy évet megelőző év április 1-jére vonatkozó) gazdaságilag aktív népesség adat százalékában

b) **Relatív mutató:** a nyilvántartott álláskeresők száma a munkavállalási korú népesség százalékában. Ennek a mutatónak a nevezője is a KSH-tól származik (eredeti forrása a Népesség nyilvántartás) településenként is meg lehet határozni, ellentétben az a) mutatóval.

A településsoros adatok megtalálhatók az NFSZ (Nemzeti Foglalkoztatási Szolgálat) http://nfsz.munka.hu/engine.aspx?page=full_afsz_stat_telepules_adatok_2015 honlapján, a Foglalkoztatás/Statiztika/Településsoros munkanélküliségi adatok menüpont alatt.

Közérdekű munkavégzés tartalma: a közérdekű munkával sújtott, illetve a meg nem fizetett pénzbírság vagy helyszíni bírság megváltása érdekében közérdekű munkát vállalt elkövetők, továbbá a helyi önkormányzat rendeletében meghatározott magatartást elkövetőkre kiszabott közigazgatási bírságot közérdekű munkával megváltó kötelezettek, valamint közérdekű munkával sújtott elítéltek közérdekű munkavégzésével kapcsolatos információk.

A Bács-Kiskun Megyei Kormányhivatal Foglalkoztatási Főosztályának havi rendszeres gyakorisággal megjelenő **Munkaerő-piaci helyzetképe 2012-től megtalálható weblapunkon** a – Statisztika – Munkaerő-piaci tájékoztató – elérési útvonalon:

http://bacs-kiskun.munka.hu/engine.aspx?page=bacs_statiztika_munkaeropiati_tajekoztato