



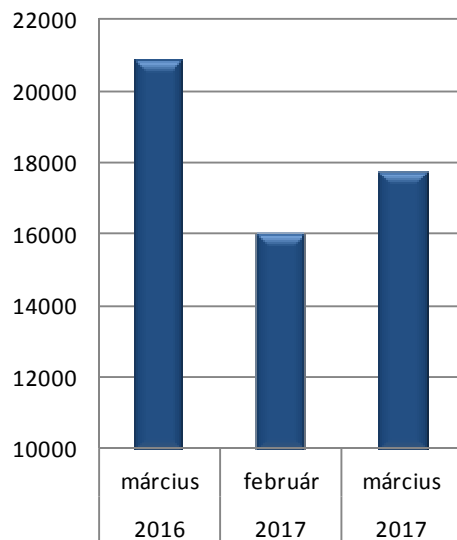
BÁCS-KISKUN MEGYEI KORMÁNYHIVATAL  
Foglalkoztatási Főosztály

MUNKAERŐ-PIACI HELYZETKÉP

BÁCS-KISKUN MEGYÉBEN

2017. MÁRCIUS

Nyilvántartott álláskereső  
száma Bács-Kiskun megyében



Kecskemét, 2017. április

Másodlagos publikálás forráshivatkozással történhet.

## A megyei munkanélküliség jellemzői

A nyilvántartott állás keresők arányának alakulása (a gazdaságilag aktív népesség %-ában)

Járás	A nyilvántartott állás keresők aránya, % a/		
	2017	2017	2016
	március	február	március
Kecskemét	6,4	6,0	7,9
Baja	6,2	5,1	9,5
Kalocsa	9,5	9,0	10,6
Kiskörös	6,6	6,1	9,6
Kiskunfélegyháza	6,5	5,4	6,6
Kiskunhalas	7,9	7,3	9,9
Bácsalmás	8,0	7,8	12,0
Kiskunmajsa	9,0	8,9	10,5
Kunszentmiklós	9,5	8,7	11,9
Tiszaújváros	6,3	5,9	7,2
Jánoshalma	15,4	10,8	17,6
<b>Összesen</b>	<b>7,4</b>	<b>6,7</b>	<b>9,3</b>

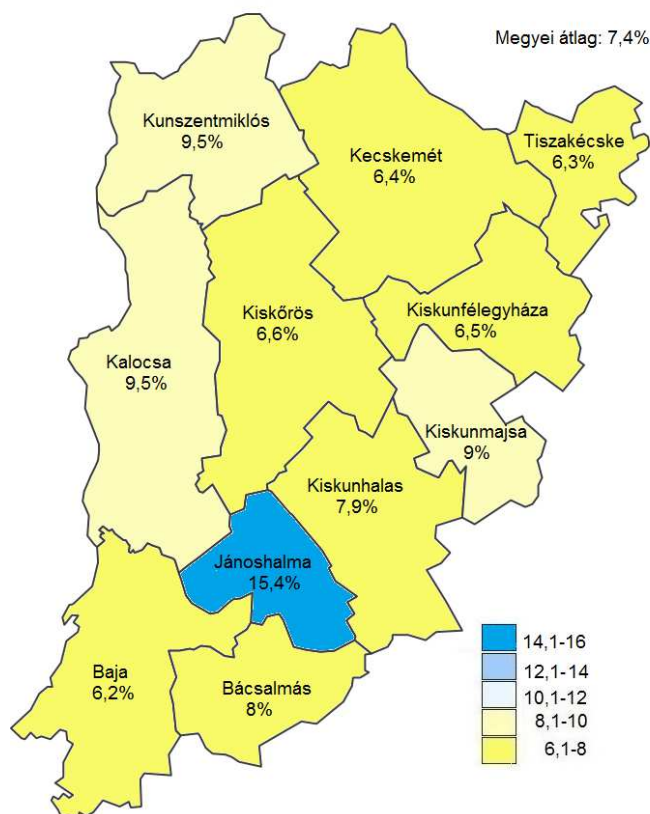
a/ Nyilvántartott állás keresők aránya = a nyilvántartott állás keresők száma a tárgyidőszakot megelőző év gazdaságilag aktív népesség %-ában.

Az év harmadik hónapjában a **nyilvántartott állás keresők aránya** (a gazdaságilag aktív népesség százalékában) **7,4%** volt a megyében. Ez a múlt havi aránynál 0,7%-ponttal több, az egy évvel korábnál pedig 1,9%-ponttal **alacsonyabb**.

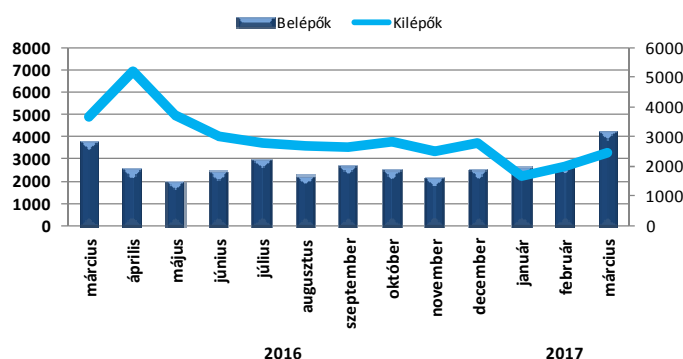
A **nyilvántartott állás keresők aránya** márciusban Jánoshalma (15,4%), Kalocsa és Kunszentmiklós járásban (egyaránt 9,5%) volt a legmagasabb a megyében. A munkanélküliség mértéke legalacsonyabb Baja (6,2%) és Tiszaújváros (6,3%) továbbá Kecskemét (6,4%) térségében volt.

Bács-Kiskun megyében, 2017 márciusában az előző hónaphoz képest nőtt, egy év távlatában viszont jelentősen **csökkent** a nyilvántartott állás keresők száma. A zárónapon **17755 fő nyilvántartott állás kereső** szerepelt a regiszterben, az egy hónappal korábbi állapothoz képest 1724 fővel többen, az egy évvel ezelőtti helyzethez viszonyítva **3093 fővel (14,8%-kal) kevesebb**.

A nyilvántartott állás keresők aránya Bács-Kiskun megyében



Bács-Kiskun megyei forgalmi adatok az elmúlt egy évben

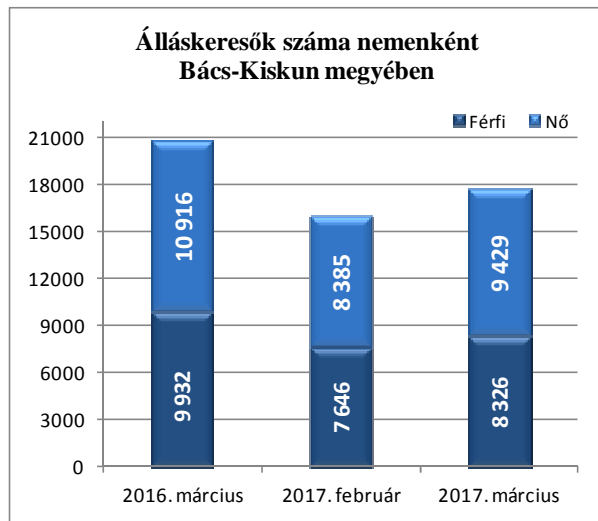


2017 márciusában a múlt havihoz képest **erőteljesebb regisztrációba lépő forgalom** jellemezte megyénket. A tárgy hónapban **4157 fő** kérte a nyilvántartásba vételét a megye foglalkoztatási osztályain, a februárinál 1452 fővel (53,7%-kal), az elmúlt év azonos hónapjánál pedig 427 fővel

(11,4%-kal) többen.

A nyilvántartásba lépők 5%-a (209 fő) most regisztráltatta magát első ízben. E létszám nyolc fővel kevesebb, az ismételten belépőké pedig 1460 fővel több az elmúlt havinál. Múlt év márciusához képest az új belépők száma 11 fővel, az ismételten belépőké 416 fővel több.

A regisztrációból **kilépők** 2017. márciusi **2433 fős** létszáma az előző havinál 22,5 százalékkal több, az egy évvel korábbtól pedig 33,5%-kal kevesebb.

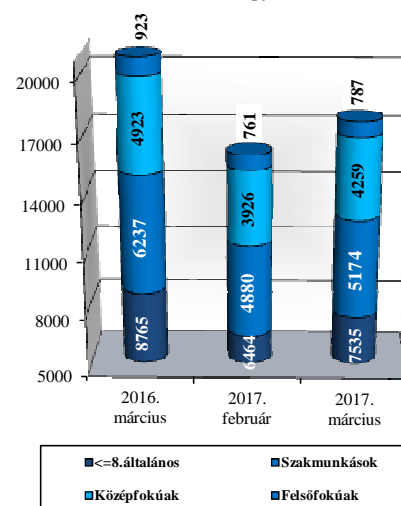


A regisztrált állományon belül a **férfiak** létszáma 8,9 százalékkal, a **nők** létszáma pedig 12,5%-kal emelkedett az elmúlt hónaphoz képest. Előző év márciusához viszonyítva a férfiak létszáma 16,2%-kal és a nőké 13,6%-kal fogyott. A férfiak regisztrált állományon belüli aránya márciusában 46,9%, míg a nőké 53,1% volt. A nemek aránya a férfiak esetében egy hónap alatt 0,8%-pontot mérséklődött. A nők aránya 2016 márciusához képest 0,7 százalékkal emelkedett. Nemek szerinti megoszlásban Bácsalmás járásban a legmagasabb (52%) a

férfiak aránya, míg a nők esetében Kunszentmiklós áll az első helyen, 55,6%-kal.

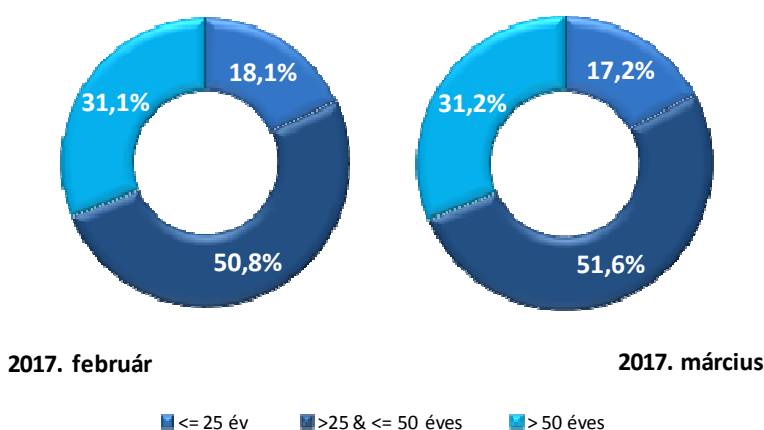
Az álláskeresők **iskolai végzettségük** szerint összetételén belül az elmúlt hónaphoz viszonyítva valamennyi összevont iskolai szint létszáma emelkedett. Az érettségizettek és a legfeljebb általános iskolát végzettek létszáma 8,5 és 6,6 százalékkal, a szakmunkások és a diplomások létszáma 6 és 3,4 százalékkal emelkedett. Megoszlásukban egy hónap alatt emelkedés látható a legfeljebb általános iskolát végzettek tekintetében (2,2%-pont). A szakmunkások, érettségizettek és a diplomások esetében (1,3; 0,5 és 0,3%-pontos) mérséklődés látható. A tavalyi állapothoz képest a szakmunkások aránya enyhült 0,8%-ponttal; ellenben a legfeljebb általános iskolát végzettek és az érettségizettek aránya egyaránt 0,4%-ponttal emelkedett. A diplomások aránya nem változott. Március végén Bács-Kiskun megyében a nyilvántartott álláskeresők 42,5%-a átlagosan legfeljebb 8 osztályt végzett, 29,1 %-a szakmai középfokú végzettséggel rendelkezett. Az állástalanok 24%-a a középiskola befejeztével érettségit szerzett, míg a diplomás álláskeresők aránya csak 4,4% volt.

**Álláskeresők száma iskolai végzettségük szerint Bács-Kiskun megyében**



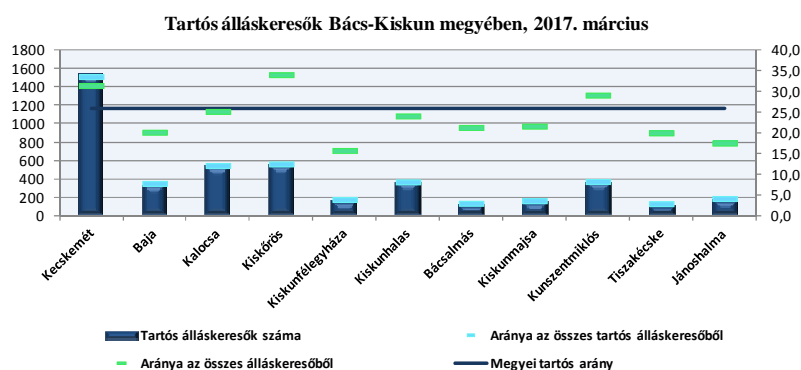
Iskolai végzettség alapján a kunszentmiklósi járásban legnagyobb a legfeljebb általános iskolai végzettséggel rendelkezők aránya (58%) és ugyanebben a járásban legalacsonyabb a diplomát szerzettek aránya (1,2%). A legtöbb középfokú végzettségű<sup>1</sup> nyilvántartott állás keresővel a kecskeméti járás rendelkezik, azonban a megoszlás tekintetében a bajai járás az első 61,3 százalékkal.

### Állás keresők kor szerinti aránya Bács-Kiskun megyében



Az állás keresők összevont **kor szerinti** összetételében a regisztráltak 17,2%-a 25 éves vagy fiatalabb, 51,6 %-a 26 és 50 év közötti, 31,2%-a pedig 50 év feletti személy. A múlt hónap óta a legfiatalabbak aránya mérséklődött 0,9 százalékponttal. Előző év márciusához viszonyítva a 25 év alattiak és az 50 év feletti állástalanok aránya emelkedett 0,8 és 1,3%-ponttal; a 25-50 év közötti korosztálynak 2,1%-ponttal viszont mérséklődött. A jánoshalmi járásban legmagasabb a fiatal korosztály aránya, a 26 és 50 év közötti állás keresőknél is. Első helyen áll Tiszakécske járás az 50 év feletti tekintetében.

A nyilvántartott állás keresők regisztrációjának időtartamát tekintve a **nyilvántartottak 25,9%-a: 4593 fő** már több mint **egy év óta** nem talált megfelelő munkalehetőséget. Ez az arány február óta 2,5%-ponttal, tavaly márciusához képest pedig 5,1%-ponttal mérséklődött.



Az állás keresők **ellátását** az állás keresési járadék és az állás keresési segély, valamint szociális ellátásként a foglalkoztatás helyettesítő támogatás (FHT) szolgálja. A hónap végén a **nyilvántartott állás keresők 14,7%-a (2604 fő)**

<sup>1</sup> Tartalmazza a szakmai középfokú végzettségűeket és az érettségivel rendelkezőket.

álláskeresési járadékot, 6,9%-a (1222 fő) álláskeresési segélyt, 26,2%-a (4647 fő) pedig foglalkoztatás helyettesítő támogatást kapott. Az előző hónaphoz képest az álláskeresési járadékra jogosultak köre 10,6%-kal, a múlt év márciusával összehasonlítva pedig 17,7 százalékkal nőtt. Foglalkoztatás helyettesítő támogatást az egy hónappal korábbinál 4,8%-kal emelkedett, az egy évvel ezelőttinél 30,9%-kal kevesebben kaptak. Továbbá álláskeresési segélyre az előző hónaphoz képest 33 fővel, előző év azonos hónapjánál 76 fővel voltak többen jogosultak. Az év harmadik hónapjában az álláskeresők fele, 9282 fő **nem részesült ellátásban**. Számuk egy hónap alatt 15,2%-kal emelkedett, egy év alatt 13,8%-kal kevesebb lett. Arányuk előző hónaphoz képest két százalékponttal emelkedett, egy év távlatában viszont szinte alig változott.

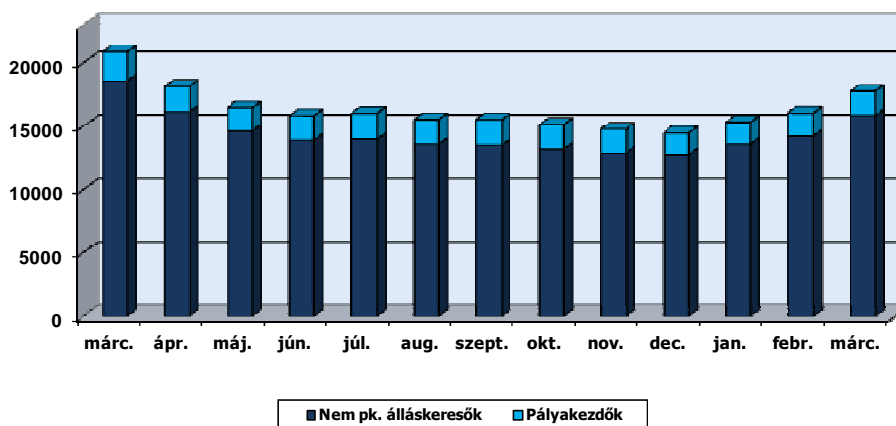
Az összes **szolgáltatásban**<sup>2</sup> érintettek száma **8227** fő volt a megyében 2017. március végéig. A két legmagasabb érintett létszámot produkáló szolgáltatási eszköz a munkaerő-piaci információnyújtás (7193 fő) és az álláskeresési tanácsadás (3951 fő) volt.

## Pályakezdők

A nyilvántartott pályakezdő álláskeresők száma márciusban az előző havinál 98 fővel (5,4%-kal) több, az egy évvel korábbinál 343 fővel (15,2%-kal) kevesebb. **Létszámuk** a zárónapon **1911 fő**. Arányuk a nyilvántartott álláskeresők körében 10,8%-os, az előző hónapban 11,3% volt, tavaly ilyenkor 10,8%-os volt. A belépőkön belül márciusban 12%-ot, tavaly ilyenkor 12,7%-ot képviseltek pályakezdők.

**Belépő** létszámuk a tárgy hónapban **502 fő** volt, amely az elmúlt hónaphoz viszonyítva 70 fővel, az előző év azonos időszakához képest 5,9%-kal több.

Nyilvántartott álláskeresők száma az elmúlt egy évben

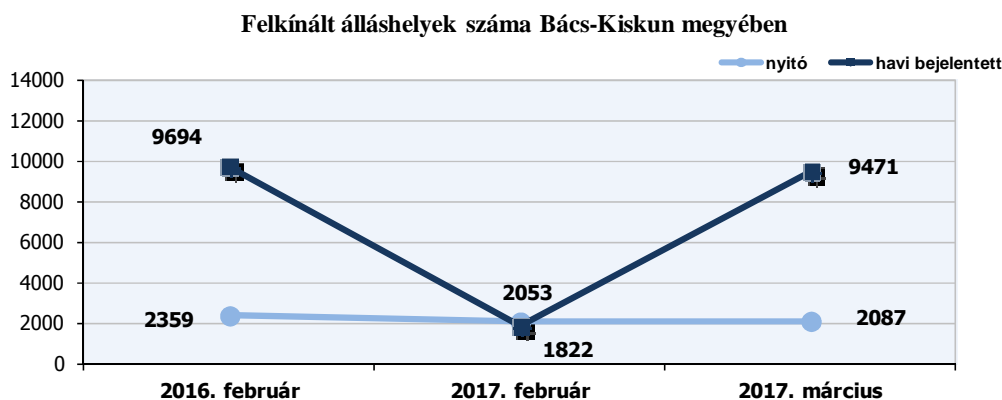


<sup>2</sup> Halmazott adatatok

A pályakezdők e havi 404 fős **kilépése** a februári létszámnál 45 fővel több, a 2016 márciusához viszonyítva 132 fővel lett kevesebb.

A pályakezdőkön belül a nők aránya a magasabb, 54,2 százalék. 41,1%-a legfeljebb általános iskolát végzett, 18,2%-uk szakmai középfokú középiskolát, 35,9%-uk érettségizett, míg a diplomát szerzettek a pályakezdő nyilvántartott álláskeresők 4,8%-át teszik ki. A pályakezdők közül ellátásra 294 fő jogosult, ők mindannyian foglalkoztatás helyettesítő támogatásban részesültek 2017 márciusában. A pályakezdő álláskeresők 10,3 %-a már több mint egy év óta nem talál munkát, számuk 197 fő.

### A munkaerő iránti kereslet



Március hónap folyamán a bejelentett új álláshelyek száma 9417 darab volt, szemben az előző év márciusi 9694-gyel. Az időszak elején meglévő 2087 álláshellyel együtt 11504 **álláshelyet tudtunk a hónap során felkínálni** munkát kereső ügyfeleinknek. **Az összes munkalehetőségből 4801 állás maradt a hónap végén betöltetlen.** Ezzel 100 nyilvántartott álláskeresőre az időszak végén még 27 üres álláshely maradt, szemben a februári 13 álláshellyel, tavaly ilyenkor pedig 22,4 volt e mutató értéke.

### A munkaerő-piaci támogatások<sup>3</sup>

A nyilvántartott álláskeresők munkába történő visszatérését segítik a foglalkoztatási támogatások, melyek nagy része munkaerő-piaci programok keretében valósul meg, de a másodlagos munkaerő-piacon elhelyezkedési lehetőséget nyújt a közfoglalkoztatás is.

Bács-Kiskun megyében **a támogatások által érintettek létszáma**<sup>4</sup> 2017 februárjában<sup>5</sup> **3441 fő**, amely az előző havitól 3,4%-kal (121 fővel) kevesebb, az előző év azonos időszakától pedig 1067 fővel<sup>6</sup>

<sup>3</sup> az utolsó havi adatokat tartalmazza

<sup>4</sup> Tartalmazza az előző hónapról áthúzódó létszámot is.

több. A támogatottakon belül legtöbben **foglalkoztatást elősegítő képzést** (1403 fő), **bérköltség támogatást** (1242 fő), valamint **bértámogatást** (436 fő) igénybe vevők vannak. **Munkahelymegőrző támogatásban 141 fő részesül**, amely a januári létszámnál 33 fővel, az előző év azonos időszakánál 27 fővel kevesebb. **Lakhatási támogatás** érintett létszáma **36 fő**. A támogatottak jelentős része, **3191 fő a GINOP<sup>7</sup> programokon keresztül** jut a támogatáshoz, mely létszám az előző havinál 80 fővel kevesebb.

## Közfoglalkoztatás<sup>8</sup>

A közfoglalkoztatás keretén belül 2017 februárjában **10136 fő<sup>9</sup>** dolgozott a megyében, amely az előző havi létszámnál 2,4%-kal kevesebb, az előző év azonos időszakánál pedig 6,8%-kal emelkedett. A legtöbb közfoglalkoztatottat ebben a hónapban Baja járásban alkalmazzák (1509 főt), de jelentős létszám tartozik a kecskeméti (1495 fő), a kalocsai (1468 fő), valamint Kiskunhalas (1076 fő) térséghez is.

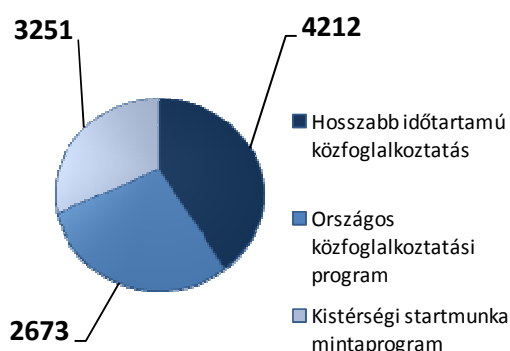
**Hosszabb időtartamú közfoglalkoztatás** nettó létszáma **4212 fő** volt az év második hónapjában, mely az összes közfoglalkoztatott 41,5%-át jelenti.

Iskolai végzettségüket tekintve a legfeljebb általános iskolát végzettek vannak a legnagyobb arányban (59,2%, 2492 fő), de a középfokú szakmai végzettségűek részaránya (22,3 %).

**Országos közfoglalkoztatás** keretében **2673 fő** dolgozott, melynek több mint fele (1357 fő) középfokú végzettségű<sup>10</sup>. A felsőfokú intézményben diplomát szerettek aránya (4,4%) e támogatási formában a legmagasabb. Az országos közfoglalkoztatásban dolgozók körében a férfiak vannak többségben, 52,1 százalék az arányuk.

**Kistérségi startmunka mintaprogramban** érintettek létszáma **3251 fő** 2017 februárjában. E kategóriában az iskolai végzettségi fokot tekintve hasonló a hosszabb időtartamú támogatási paraméteréhez. Kistérségi startmunka program keretében is a legfeljebb általános iskolát végzettek vannak a legnagyobb arányban (55%), számuk 1789 fő. A közfoglalkoztatottak közül, ebbe a programba tartozók körében legalacsonyabb a diplomások aránya.

2017. február



<sup>5</sup> Legutolsó adat

<sup>6</sup> A GINOP programok miatt jelentősek a változások.

<sup>7</sup> GINOP: Gazdaságfejlesztési és Innovációs Operatív Program

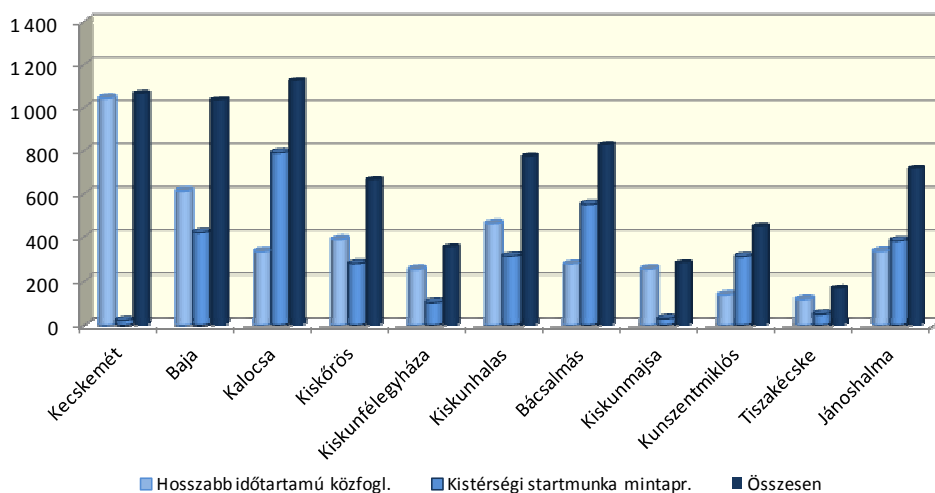
<sup>8</sup> Legutolsó adat

<sup>9</sup> Az egyén tartózkodási helye szerinti nettó létszám

<sup>10</sup> Szakmai és érettségizett

Kor szerinti összetétel alapján mindhárom támogatási paraméter esetében a 26 és 50 év közötti dolgozók vannak a legmagasabb létszámmal: a hosszabb időtartamú közfoglalkoztatáson belül 2451 fő, ami majd hattizedes arány; az országos közfoglalkoztatásban érintettek 57,3%-a (1532 fő), míg e korosztályt képviselők száma 1839 fő a kistérségi startmunka mintaprogramon belül (arányuk 56,6%). A munkaadó gazdasági főtevékenységét tekintve mindhárom támogatott programban igen jelentős a közigazgatás aránya, 62,3 és 91,8% között mozog. Emellett 19,7%-os aránnyal képviseltetik magukat a mezőgazdaságban dolgozók az országos közfoglalkoztatás esetében.

Közfoglalkoztatottak érintett nettó létszáma Bács-Kiskun megyében  
2017 februárjában

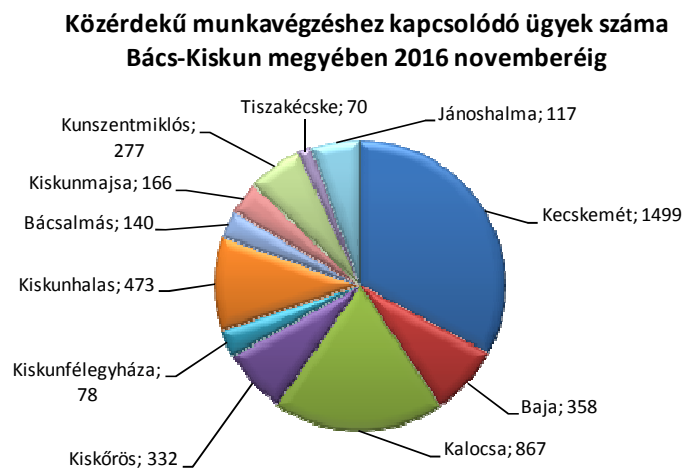


A **járások**at tekintve, a hosszabb időtartamú közfoglalkoztatásban dolgozók száma Kecskemét (1045 fő), Baja (614 fő), Kiskunhalas (462 fő) járásban volt a legmagasabb. Kistérségi startmunka mintaprogram esetében az előző hónap megoszlásához képest kis mértékben változott a járások aránya. Kalocsa járásban foglalkoztatták a legtöbb munkavállalót, aránya 24,4% az összes kistérségi létszámból, Bácsalmás 17, míg Baja 13 százalékot képvisel.



## Közérdekű munkavégzés

2016 novemberéig<sup>11</sup> közérdekű munkavégzéssel kapcsolatos **ügyek** száma **4565 db** volt Bács-Kiskun megyében. A legtöbb ügygel a kecskeméti (1499 db) és a kalocsai (867 db) járásban foglalkoztak. Az ügyek több mint fele már teljesített, 30,8%-a lezárt státuszú, míg 5,1 százaléka elévült.<sup>12</sup>



A **közérdekű munkát vállaltak** („elkövetők”) száma **2667 fő**<sup>13</sup> volt eddig, a létszám 45 fővel emelkedett október óta. A közérdekű munkát vállalók számára az osztályok a foglalkoztatók által megadott igényekhez kapcsolódó munkalehetőségeket ajánlanak fel. 2016 novemberében összesen 73 db munkalehetőség-bejelentés érkezett Bács-Kiskun megye foglalkoztatási osztályaira.

<sup>11</sup> Legutolsó adat

<sup>12</sup> 2014. január 1-jétől halmozódó adatok.

<sup>13</sup> 2014. január 1-jétől halmozódó adat.

Összefoglaló adatok

Megnevezés		2017.	2016.	2016.	Változás az előző		Változás az előző év	
		március	február	március	hónaphoz képest		azonos hónapjához képest	
		fő			főben	a bázis %-ában	főben	a bázis %-ában
<b>Nyilvántartott álláskeresők</b>								
Nyilvántartott álláskereső		17755	16031	20848	1724	110,8	-3093	85,2
nemenként	férfi	8326	7646	9932	680	108,9	-1606	83,8
	nő	9429	8385	10916	1044	112,5	-1487	86,4
végzettségként	<= 8. ált. isk.	7535	6464	8764	1071	116,6	-1229	86,0
	szakmunkás	5174	4880	6237	294	106,0	-1063	83,0
	érettségi	4259	3926	4923	333	108,5	-664	86,5
	diplomás	787	761	923	26	103,4	-136	85,3
pályakezdő		1911	1813	2254	98	105,4	-343	84,8
pályakezdő aránya (%)		10,8	11,3	10,8		-0,5 %-pont		0,0 %-pont
korcsoport	<= 25 év	3047	2906	3418	141	104,9	-371	89,1
	>25 & <= 50 éves	9159	8138	11178	1021	112,5	-2019	81,9
	> 50 éves	5549	4987	6252	562	111,3	-703	88,8
nyilvántartásba összesen		4157	2705	3730	1452	153,7	427	111,4
belépők	első alkalommal	209	217	198	-8	96,3	11	105,6
tartósan regisztrált *		4593	4546	6465	47	101,0	-1872	71,0
tartósan regisztráltak aránya (%)		25,9	28,4	31,0		-2,5 %-pont		-5,1 %-pont
álláskeresők aránya ** (%)		7,4	6,7	9,3		0,7 %-pont		-1,9 %-pont
<b>Foglalkoztatási támogatások***</b>								
Megnevezés		2017.	2017.	2016.	Változás az előző		Változás az előző év	
		február	január	február	hónaphoz képest		azonos hónapjához képest	
		fő			főben	a bázis %-ában	főben	a bázis %-ában
Közfoglalkoztatás****		10136	10387	9494	-251	97,6	642	106,8
ezen belül								
Hosszabb időtartamú közfoglalkoztatás		4212	4286	3496	-74	98,3	716	120,5
Országos közfoglalkoztatási program		2673	2697	2800	-24	99,1	-127	95,5
Kistérségi startmunka mintaprogram		3251	3404	3198	-153	95,5	53	101,7
Támogatási eszközök***		3441	3562	1796	-121	96,6	1645	191,6

\* Egy éve, vagy annál régebben megszakítás nélkül minden hónapban szerepel a regisztrált álláskeresők állományában

\*\* A gazdaságilag aktív népesség %-ában

\*\*\* Legutolsó adat

\*\*\*\* Az adatok az egyén tartózkodási helye szerinti nettó létszámot mutatják

**A nyilvántartott álláskeresők száma**

Megnevezés (járás)	2017. március	Változása az előző hónaphoz		Változása az előző év azonos időszakához	
		fő	Index, %	fő	Index, %
Kecskemét	4909	326	107,1	-739	86,9
Baja	1777	319	121,9	-777	69,6
Kalocsa	2207	111	105,3	-93	96,0
Kiskőrös	1681	129	108,3	-613	73,3
Kiskunfélegyháza	1145	202	121,4	67	106,2
Kiskunhalas	1558	119	108,3	-269	85,3
Bácsalmás	644	16	102,5	-259	71,3
Kiskunmajsza	772	14	101,8	-68	91,9
Kunszentmiklós	1305	116	109,8	-225	85,3
Tiszakécske	669	49	107,9	-46	93,6
Jánoshalma	1088	323	142,2	-71	93,9
<b>Bács-Kiskun megye</b>	<b>17755</b>	<b>1724</b>	<b>110,8</b>	<b>-3093</b>	<b>85,2</b>

**Összetétel adatok**

Megnevezés (járás)	Ellátási típus szerint				
	Nem résztvevő	Álláskeresési		FHT	Összesen
		járadék	segély		
Álláskeresők száma (fő)					
Kecskemét	2158	782	296	1673	4909
Baja	1036	249	171	321	1777
Kalocsa	1283	323	173	428	2207
Kiskőrös	902	217	137	425	1681
Kiskunfélegyháza	668	160	101	216	1145
Kiskunhalas	870	205	60	423	1558
Bácsalmás	305	112	63	164	644
Kiskunmajsza	406	121	44	201	772
Kunszentmiklós	633	162	90	420	1305
Tiszakécske	361	121	54	133	669
Jánoshalma	660	152	33	243	1088
<b>Bács-Kiskun megye</b>	<b>9282</b>	<b>2604</b>	<b>1222</b>	<b>4647</b>	<b>17755</b>

3. sz. melléklet

Megnevezés (járás)	Nemenként		Iskolai végzettségenként					
	Férfi	Nő	8. ált.-nál kevesebb	Általános iskola	Szaktun. Szakis.	Szakközépi. Technikum	Gimnázium	Főiskola Egyetem
	Álláskeresők száma (fő)							
Kecskemét	2211	2698	204	1729	1209	897	491	379
Baja	878	899	46	555	585	377	127	87
Kalocsa	1004	1203	106	774	720	373	156	78
Kiskőrös	778	903	128	630	497	228	144	54
Kiskunfélegyháza	550	595	38	399	342	209	101	56
Kiskunhalas	739	819	167	502	487	230	128	44
Bácsalmás	335	309	38	231	239	61	57	18
Kiskunmajsza	395	377	81	314	219	75	68	15
Kunszentmiklós	580	725	124	633	329	128	75	16
Tiszakécske	323	346	32	220	248	74	74	21
Jánoshalma	533	555	126	458	299	105	81	19
<b>Bács-Kiskun megye</b>	<b>8326</b>	<b>9429</b>	<b>1090</b>	<b>6445</b>	<b>5174</b>	<b>2757</b>	<b>1502</b>	<b>787</b>

Megnevezés (járás)	Korcsopontonként					
	<=20	>20 & <=25	>25 & <=35	>35 & <=45	>45 & <=55	> 55
	éves					
Álláskeresők száma (fő)						
Kecskemét	181	554	936	1090	1079	1069
Baja	95	251	322	352	335	422
Kalocsa	118	330	399	459	458	443
Kiskőrös	102	178	302	354	374	371
Kiskunfélegyháza	39	116	211	293	227	259
Kiskunhalas	94	221	281	374	334	254
Bácsalmás	39	88	110	135	127	145
Kiskunmajsza	49	92	139	182	166	144
Kunszentmiklós	53	128	230	314	279	301
Tiszakécske	26	68	119	155	134	167
Jánoshalma	79	146	214	267	212	170
<b>Bács-Kiskun megye</b>	<b>875</b>	<b>2172</b>	<b>3263</b>	<b>3975</b>	<b>3725</b>	<b>3745</b>

4. melléklet

A bejelentett betöltetlen álláshelyek havi mérlege  
2017. március

Megnevezés (járás)	Előző havi záró állomány	A hónap folyamán bejelentett álláshelyek száma	Havi érvényes bejelentések	A hónap folyamán megszűnt álláshelyek	Tárgyhavi záró állomány
Kecskemét	624	1690	2314	769	1545
Baja	134	1461	1595	1034	561
Kalocsa	204	1518	1722	1326	396
Kiskőrös	141	1125	1266	702	564
Kiskunfélegyháza	210	366	576	168	408
Kiskunhalas	146	833	979	730	249
Bácsalmás	30	847	877	711	166
Kiskunmajsza	32	247	279	230	49
Kunszentmiklós	390	623	1013	455	558
Tiszakécske	122	215	337	153	184
Jánoshalma	54	546	600	479	121
<b>Bács-Kiskun megye összesen</b>	<b>2087</b>	<b>9471</b>	<b>11558</b>	<b>6757</b>	<b>4801</b>
A. - mezőgazdaság, erdőgazd., halászat	146	807	953	624	329
B. - bányászat, kőfejtés	0	0	0	0	0
C. - feldolgozóipar	575	336	911	221	690
D. - villamosenergia-, gáz-, gőzellátás		3	3	0	3
E. - vízellátás, szennyvíz gyűjtése, kezelése, hulladékgazdálkodás	21	18	39	16	23
F. - építőipar	109	214	323	111	212
G. - kereskedelem, gépjárműjavítás	310	267	577	215	362
H. - szállítás, raktározás	109	119	228	49	179
I. - szálláshely-szolgáltatás, vendégl.	55	71	126	55	71
J. - információ, kommunikáció	14	27	41	11	30
K. - pénzügyi, biztosítási tevékenység	16	14	30	11	19
L. - ingatlanügyletek	35	39	74	21	53
M. - szakmai, tudományos, műszaki tev.	51	50	101	43	58
N. - adminisztratív és szolgáltatást támogató tevékenység	61	293	354	95	259
O. - közigazgatás, védelem, kötelező társadalombiztosítás	474	6317	6791	4707	2084
P. - oktatás	23	139	162	118	44
Q. - humán-egészségügyi, szociális ellátás	44	330	374	144	230
R. - művészet, szórakoztatás, szabadidő	8	164	172	121	51
S. - egyéb szolgáltatás	32	250	282	183	99
T. - Háztartás munkaadói tevékenysége					
U. - Területen kívüli szervezet	4	13	17	12	5
<b>Bács-Kiskun megye összesen</b>	<b>2087</b>	<b>9471</b>	<b>11558</b>	<b>6757</b>	<b>4801</b>
támogatott	618	8213	8831	6109	2722
nem támogatott	1469	1258	2727	648	2079
<b>Bács-Kiskun megye összesen</b>	<b>2087</b>	<b>9471</b>	<b>11558</b>	<b>6757</b>	<b>4801</b>
<i>megoszlás, %</i>					
Kecskemét	29,9	17,8	20,0	11,4	32,2
Baja	6,4	15,4	13,8	15,3	11,7
Kalocsa	9,8	16,0	14,9	19,6	8,2
Kiskőrös	6,8	11,9	11,0	10,4	11,7
Kiskunfélegyháza	10,1	3,9	5,0	2,5	8,5
Kiskunhalas	7,0	8,8	8,5	10,8	5,2
Bácsalmás	1,4	8,9	7,6	10,5	3,5
Kiskunmajsza	1,5	2,6	2,4	3,4	1,0
Kunszentmiklós	18,7	6,6	8,8	6,7	11,6
Tiszakécske	5,8	2,3	2,9	2,3	3,8
Jánoshalma	2,6	5,8	5,2	7,1	2,5
<b>Bács-Kiskun megye összesen</b>	<b>100,0</b>	<b>100,0</b>	<b>100,0</b>	<b>100,0</b>	<b>100,0</b>
támogatott	29,6	86,7	76,4	90,4	56,7
nem támogatott	70,4	13,3	23,6	9,6	43,3
<b>Bács-Kiskun megye összesen</b>	<b>100,0</b>	<b>100,0</b>	<b>100,0</b>	<b>100,0</b>	<b>100,0</b>

A nyilvántartott álláskereső keresett foglalkozás szerint és a bejelentett üres álláshelyek száma, megoszlása, Bács-Kiskun megyében, 2017. március végén  
30 leggyakoribb foglalkozás

Sorszám	Összes álláskereső			Bejelentett üres állások			Pályakezdő álláskereső		
	Foglalkozások	Regisztrált, fő	megoszlás, %	Állások	(db)	megoszlás, %	Foglalkozások	Regisztrált, fő	megoszlás, %
1	9239 Egyéb, máshova nem sorolható egyszerű szolgáltatási és szállítási foglalkozású	4526	25,5	9239 Egyéb, máshova nem sorolható egyszerű szolgáltatási és szállítási foglalkozású	869	18,1	9239 Egyéb, máshova nem sorolható egyszerű szolgáltatási és szállítási foglalkozású	515	26,9
2	5113 Bolti eladó	1356	7,6	9310 Egyszerű ipari foglalkozású	720	15,0	4112 Általános irodai adminisztrátor	238	12,5
3	4112 Általános irodai adminisztrátor	1089	6,1	9331 Egyszerű mezőgazdasági foglalkozású	331	6,9	5113 Bolti eladó	144	7,5
4	9112 Intézményi takarító és kisegítő	602	3,4	9211 Személgyűjtő, utcaseprő	270	5,6	9310 Egyszerű ipari foglalkozású	44	2,3
5	9310 Egyszerű ipari foglalkozású	338	1,9	4112 Általános irodai adminisztrátor	193	4,0	5134 Szakács	39	2,0
6	8417 Tehergépkocsi-vezető, kamionsofőr	329	1,9	9329 Egyéb egyszerű építőipari foglalkozású	149	3,1	5132 Pincér	37	1,9
7	9331 Egyszerű mezőgazdasági foglalkozású	315	1,8	9112 Intézményi takarító és kisegítő	128	2,7	9331 Egyszerű mezőgazdasági foglalkozású	30	1,6
8	9236 Konyhai kisegítő	314	1,8	9225 Kézi csomagoló	112	2,3	5211 Fodrász	26	1,4
9	9119 Egyéb takarító és kisegítő	265	1,5	9332 Egyszerű erdészeti, vadászati és halászati foglalkozású	106	2,2	9112 Intézményi takarító és kisegítő	26	1,4
10	7321 Lakatos	260	1,5	4190 Egyéb, máshova nem sorolható irodai, ügyviteli foglalkozású	101	2,1	7321 Lakatos	25	1,3
11	7511 Kőműves	231	1,3	9223 Rakodómunkás	93	1,9	5133 Pultos	24	1,3
12	7535 Festő és mázó	223	1,3	8417 Tehergépkocsi-vezető, kamionsofőr	91	1,9	9236 Konyhai kisegítő	24	1,3
13	9231 Portás, telepőr, egyszerű őr	218	1,2	9119 Egyéb takarító és kisegítő	77	1,6	9224 Pultfeltöltő, árufeltöltő	20	1,0
14	9329 Egyéb egyszerű építőipari foglalkozású	210	1,2	5113 Bolti eladó	72	1,5	3623 Anyaggyártó, felvásárló	16	0,8
15	5132 Pincér	209	1,2	3511 Szociális segítő	60	1,2	7223 Bútorasztalos	16	0,8
16	9223 Rakodómunkás	197	1,1	7511 Kőműves	60	1,2	7323 Forgácsoló	16	0,8
17	5254 Vagyongőr, testőr	196	1,1	8211 Mechanikaigép-összeszerelő	59	1,2	8211 Mechanikaigép-összeszerelő	16	0,8
18	8211 Mechanikaigép-összeszerelő	165	0,9	9321 Kubikos	51	1,1	9329 Egyéb egyszerű építőipari foglalkozású	16	0,8
19	8425 Targoncavezető	162	0,9	8425 Targoncavezető	47	1,0	3116 Gépészmunkás	15	0,8
20	5134 Szakács	149	0,8	5254 Vagyongőr, testőr	41	0,9	7511 Kőműves	15	0,8
21	9211 Személgyűjtő, utcaseprő	142	0,8	7321 Lakatos	33	0,7	9119 Egyéb takarító és kisegítő	15	0,8
22	3513 Szociális gondozó, szakgondozó	141	0,8	9236 Konyhai kisegítő	33	0,7	7114 Pék, édesipartermék-gyártó	14	0,7
23	6115 Dísznövény-, virág- és faiskolai kertész, csemetenevelő	134	0,8	7114 Pék, édesipartermék-gyártó	32	0,7	9211 Személgyűjtő, utcaseprő	14	0,7
24	5211 Fodrász	125	0,7	7333 Mezőgazdasági és ipari gép (motor) karbantartója, javítója	31	0,6	9223 Rakodómunkás	14	0,7
25	7223 Bútorasztalos	122	0,7	7535 Festő és mázó	31	0,6	9225 Kézi csomagoló	14	0,7
26	4190 Egyéb, máshova nem sorolható irodai, ügyviteli foglalkozású	116	0,7	3190 Egyéb műszaki foglalkozású	30	0,6	5135 Cukrász	13	0,7
27	7111 Húsfeldolgozó	115	0,6	7919 Egyéb, máshova nem sorolható ipari és építőipari foglalkozású	30	0,6	7535 Festő és mázó	13	0,7
28	7325 Hegesztő, lángvágó	113	0,6	7331 Cépjármű- és motorkarbantartó, -javító	26	0,5	5221 Gyermekfelügyelő, dajka	12	0,6
29	5221 Gyermekfelügyelő, dajka	109	0,6	8219 Egyéb termék-összeszerelő	26	0,5	2136 Grafikus és multimédia-tervező	11	0,6
30	5111 Kereskedő	100	0,6	8125 Fafeldolgozó gép kezelője és gyártósor mellett dolgozó	25	0,5	6115 Dísznövény-, virág- és faiskolai kertész, csemetenevelő	11	0,6

Munkaerő-piaci támogatások eszközei  
2017. február\*

Érintett bruttó létszám a/	2017.	2017.	2016.	Változás az előző		Változás az előző	
	február	január	február	főben	a bázis %-ában	főben	a bázis %-ában
Foglalkoztatást elősegítő képzés támogatása	1403	1368	1109	35	102,6	294	126,5
Bértámogatás	436	459	255	-23	95,0	181	171,0
Álláskeresők vállalkozóvá válását elősegítő támogatások	110	115	82	-5	95,7	28	134,1
Bérköltség támogatás	1242	1339	716	-97	92,8	526	173,5
Helyközi utazás támogatása	2	2	5	0	100,0	-3	40,0
Munkaadós képzés támogatása	71	71	0	0	100,0	71	0,0
Lakhatási támogatás	36	34	39	2	105,9	-3	92,3
<b>Munkaerő-piaci támogatás eszközei b/</b>	<b>3300</b>	<b>3388</b>	<b>2206</b>	<b>-88</b>	<b>97,4</b>	<b>1094</b>	<b>149,6</b>
Ezen belül:							
Ifjúsági Garancia GINOP 5.2.1	592	675	990	-83	87,7	-398	0,0
GINOP 6.1.1	889	747	0	142	119,0	889	0,0
GINOP 5.1.1	1710	1849	380	-139	92,5	1330	0,0
GINOP összesen	3191	3271	1370	-80	97,6	1821	0,0
Visszatérő 2015	0	0	165	0	0,0	-165	0,0
Egyéb programok**	109	117	632	-8	93,2	-523	17,2
<b>Munkaerő-piaci Programok</b>	<b>3300</b>	<b>3388</b>	<b>2167</b>	<b>-88</b>	<b>97,4</b>	<b>1133</b>	<b>152,3</b>
Munkahelymegőrző támogatás c/	141	174	168	-33	81,0	-27	83,9
<b>Támogatások összesen</b>	<b>3441</b>	<b>3562</b>	<b>2374</b>	<b>-121</b>	<b>96,6</b>	<b>1067</b>	<b>144,9</b>

\* Legutolsó adat

\*\* A TÁMOP-programok 2015. október 31-ig véget értek, így 2015. decemberi adatokban már nem jelenik meg azokhoz tartozó létszám, nem összehasonlíthatók a korábbi adatokkal.

a/ Tartalmazza az előző hónapról áthúzódó létszámot is.

b/ NFSZ Adattárház adatai

c/ A Foglalkoztatási Osztályok nyilvántartása alapján

Megnevezés (járás)	Foglalkoztatást elősegítő képzés támogatása	Álláskeresők klubban való részvétel idejére keresetpótló juttatás	Bértámogatás	Álláskeresők vállalkozóvá válását elősegítő támogatások	Bérköltség támogatás	Helyközi utazás támogatása	Munkaadós képzés támogatása	Munkahely-megőrző támogatás	Lakhatási támogatás	Munkaerő-piaci támogatás eszközei
Kecskemét	240	0	90	21	244	0	0	45	0	640
Baja	191	0	99	8	112	2	21	12	0	445
Kalocsa	242	0	64	22	267	0	7	25	0	627
Kiskőrös	188	0	53	14	75	0	0	21	0	351
Kiskunfélegyháza	97	0	26	11	62	0	9	1	0	206
Kiskunhalas	162	0	8	11	162	0	15	25	0	383
Bácsalmás	71	0	19	6	116	0	1	0	0	213
Kiskunmajsza	52	0	13	8	70	0	1	2	0	146
Kunszentmiklós	44	0	16	1	34	0	0	0	0	95
Tiszakécske	55	0	34	1	40	0	5	6	0	141
Jánoshalma	61	0	14	6	60	0	12	4	0	157
Foglalkozási Főosztály	0	0	0	1	0	0	0	0	36	37
<b>Bács-Kiskun megye</b>	<b>1403</b>	<b>0</b>	<b>436</b>	<b>110</b>	<b>1242</b>	<b>2</b>	<b>71</b>	<b>141</b>	<b>36</b>	<b>3441</b>

**Közfoglalkoztatás  
2017. február\***

Nettó létszám**	2017. február	2017. január	2016. február	Változás az előző hónaphoz képest		Változás az előző évhez képest	
	fő			főben	a bázis %-ában	főben	a bázis %-ában
Hosszabb időtartamú közfoglalkoztatás támogatása	4 212	4 286	3 496	-74	98,3	716	120,5
Országos közfoglalkoztatási program támogatása	2 673	2 697	2 800	-24	99,1	-127	95,5
Kistérségi startmunka mintaprogram támogatása	3 251	3 404	3 198	-153	95,5	53	101,7
<b>Támogatási paraméter</b>	<b>10 136</b>	<b>10 387</b>	<b>9 494</b>	<b>-251</b>	<b>97,6</b>	<b>642</b>	<b>106,8</b>

\* Legutolsó adat

\*\* Tartalmazza az előző hónapról áthúzódó létszámot is.

Megnevezés (járás)	Hosszabb időtartamú közfoglalkoztatás támogatása	Országos közfoglalkoztatási program támogatása	Kistérségi startmunka mintaprogram támogatása	Támogatási paraméter*
Kecskemét	1 045	430	20	<b>1 495</b>
Baja	614	473	422	<b>1 509</b>
Kalocsa	333	343	792	<b>1 468</b>
Kiskőrös	389	312	277	<b>978</b>
Kiskunfélegyháza	250	102	104	<b>456</b>
Kiskunhalas	462	302	312	<b>1 076</b>
Bácsalmás	275	117	552	<b>944</b>
Kiskunmajs a	251	98	29	<b>378</b>
Kunszentmiklós	139	275	310	<b>724</b>
Tiszakécske	119	114	50	<b>283</b>
Jánoshalma	335	107	383	<b>825</b>
<b>Bács-Kiskun megye</b>	<b>4 212</b>	<b>2 673</b>	<b>3 251</b>	<b>10 136</b>

\*Az adatok az egyén tartózkodási helye szerinti nettó létszámot mutatják.



## A közfoglalkoztatottak száma, összetétele

Megnevezés (járás)	2017. február	Változása az előző hónaphoz		Változás az előző év azonos hónapjához képest	
		fő	Index, %	fő	Index, %
Kecskemét	1 495	-1	99,9	255	120,6
Baja	1 509	-1	99,9	222	117,2
Kalocsa	1 468	-143	91,1	-44	97,1
Kiskőrös	978	-29	97,1	303	144,9
Kiskunfélegyháza	456	8	101,8	67	117,2
Kiskunhalas	1 076	-25	97,7	-5	99,5
Bácsalmás	944	-7	99,3	-26	97,3
Kiskunmajsza	378	-13	96,7	49	114,9
Kunszentmiklós	724	-40	94,8	-114	86,4
Tiszakécske	283	-4	98,6	-36	88,7
Jánoshalma	825	4	100,5	119	116,9
<b>Bács-Kiskun megye</b>	<b>10136</b>	<b>-251</b>	<b>97,6</b>	<b>790</b>	<b>108,5</b>

## megoszlás %

Megnevezés (járás)	Nemenként		Iskolai végzettségként					
	Férfi	Nő	8. ált.-nál kevesebb	Általános iskola	Szaktun. Szakisk.	Szakközépi Technikum	Gimnázium	Főiskola Egyetem
Kecskemét	13,6	15,7	13,9	15,3	9,5	21,3	18,1	33,0
Baja	16,4	13,7	7,3	14,2	17,6	18,3	12,5	14,2
Kalocsa	14,5	14,5	11,8	13,8	16,8	16,8	10,7	10,2
Kiskőrös	9,7	9,6	10,7	10,4	9,7	7,3	7,4	8,1
Kiskunfélegyháza	4,5	4,5	3,0	4,7	3,7	6,7	3,7	7,1
Kiskunhalas	10,2	11,0	16,0	9,8	11,4	8,6	9,7	9,6
Bácsalmás	9,4	9,3	5,7	9,4	11,2	6,3	11,4	5,1
Kiskunmajsza	3,6	3,8	7,5	3,4	3,2	2,6	5,7	2,5
Kunszentmiklós	6,1	8,0	7,7	7,8	6,1	6,5	7,9	4,1
Tiszakécske	3,4	2,3	2,6	3,1	2,9	1,1	3,2	2,5
Jánoshalma	8,6	7,7	13,8	8,1	7,9	4,5	9,6	3,6
<b>Bács-Kiskun megye</b>	<b>100,0</b>	<b>100,0</b>	<b>100,0</b>	<b>100,0</b>	<b>100,0</b>	<b>100,0</b>	<b>100,0</b>	<b>100,0</b>

## megoszlás %

Megnevezés (járás)	Korcsopontonként					
	20 év alatt	21 - 25	26 - 35	36 - 45	46 - 55	55 felett
	éves					
Kecskemét	12,8	17,3	15,3	13,4	14,3	15,7
Baja	15,3	16,5	14,8	14,6	14,4	15,3
Kalocsa	9,4	13,3	14,5	14,9	14,9	14,5
Kiskőrös	10,3	8,5	9,1	9,7	10,2	9,9
Kiskunfélegyháza	3,0	4,0	4,4	4,1	4,8	4,9
Kiskunhalas	7,9	9,0	11,0	12,3	10,1	9,8
Bácsalmás	13,3	9,3	9,5	9,4	9,3	8,7
Kiskunmajsza	3,9	4,5	4,3	3,8	3,6	3,0
Kunszentmiklós	4,4	5,5	6,2	7,6	7,5	7,8
Tiszakécske	3,4	2,1	1,9	2,2	3,2	4,0
Jánoshalma	16,3	10,1	8,8	8,0	7,7	6,4
Foglalkoztatási Főosztály*	0	0	0	0	0	0
<b>Bács-Kiskun megye</b>	<b>100,0</b>	<b>100,0</b>	<b>100,0</b>	<b>100,0</b>	<b>100,0</b>	<b>100,0</b>

\*Foglalkoztatási Osztályra nem bontható adat.

Közérdekű munkavégzés adatai

Járás	Ügyek száma*							Elkövetők száma*	Elkövetők	Munkalehetőség bejelentések
	Folyamatban	Kijelölt	Munkavégzés	Teljesített	Lezárt	Elévült	Összesen	fő	számának változása előző hónaphoz képest	
	db								fő	
Kecskemét	96	49		641	540	173	1499	784	17	12
Baja	9	7	7	253	72	10	358	221	5	8
Kalocsa	9	19		591	246	2	867	451	7	17
Kiskörös		7	14	214	84	13	332	228	1	9
Kiskunfélegyháza		11		72	53	3	139	100	1	1
Kiskunhalas	18	6	12	304	133		473	302	13	11
Bácsalmás	5	1	1	86	47		140	98	2	3
Kiskunmajsa	10	2		98	56		166	104	1	4
Kunszentmiklós	29	2	2	123	98	23	277	162	2	3
Tiszakécske	3	6	10	35	15	1	70	54	0	2
Jánoshalma	11	2	7	156	61	7	244	163	2	3
<b>Bács-Kiskun megye</b>	<b>190</b>	<b>112</b>	<b>53</b>	<b>2573</b>	<b>1405</b>	<b>232</b>	<b>4565</b>	<b>2667</b>	<b>51</b>	<b>73</b>

\*2014. január 1. óta halmozott adat

## MÓDSZERTANI ÚTMUTATÓ

**Nyilvántartott álláskeresők:** a Nemzeti Foglalkoztatási Szolgálat (NFSZ) nyilvántartásában lévő álláskereső, az a személy, aki a munkaviszony létesítéséhez szükséges feltételekkel rendelkezik, oktatási intézmény nappali tagozatán nem folytat tanulmányokat, öregségi nyugdíjra nem jogosult, rehabilitációs járadékban nem részesül, az alkalmi foglalkoztatásnak minősülő jogviszony kivételével munkaviszonyban nem áll, egyéb kereső tevékenységet sem folytat, és elhelyezkedése érdekében az állami szervvel együttműködik, és akit az állami foglalkoztatási szerv álláskeresőként nyilvántart.

**Zárónapi (stock jellegű) adatok:** zárónapra, a tárgy hónap 20-ára vonatkozó időponti adatok.

**A tárgy hónap alatt bekövetkezett eseményekre, áramlásokra vonatkozó (flow jellegű) adatok:** az előző hónap zárónapja és a tárgy hónap zárónapja közötti időintervallumra vonatkoznak.

**Érintett létszám:** tárgyidőszaki nyitó + tárgyidőszaki belépő létszám együtt.

**Az adatok forrása:** NFSZ Adattárház.

A területi adatok **2013. július 1-jétől** illetékesség-változás miatt a **44/2012. (XII. 22.) NGM rendelet** (a munkaügyi központok, valamint a fővárosi és megyei kormányhivatal járási (fővárosi kerületi) hivatala munkaügyi kirendeltségének illetékességéről) alapján járásokra vonatkoznak.

A **67/2015. (III. 30.) Korm. rendelet** módosításának 2015. július 22-i hatályba lépését követően megváltozott az állami foglalkoztatási szervként eljáró Bajai, Bácsalmási, Kiskunhalasi és a Jánoshalmi Járási Hivatalok illetékességi területe.

**2015. április 1-jétől a 2010. évi CXXVI. törvény** (a fővárosi és megyei kormányhivatalokról, valamint a fővárosi és megyei kormányhivatalok kialakításáról és a területi integrációval összefüggő törvénymódosításokról) értelmében a Bács-Kiskun Megyei Kormányhivatal Munkaügyi Központjának jogutódja a Bács-Kiskun Megyei Kormányhivatal Foglalkoztatási Főosztálya.

### Relatív mutatók:

Az országon belüli különböző szintű területi egységek munkaerő-piaci helyzetének összehasonlítására szolgálnak.

a) **A nyilvántartott álláskeresők aránya:** a nyilvántartott álláskeresők száma a KSH Nemzetgazdasági Munkaerómérlegében publikált (a tárgyév megelőző év április 1-jére vonatkozó) gazdaságilag aktív népesség adat százalékában

b) **Relatív mutató:** a nyilvántartott álláskeresők száma a munkavállalási korú népesség százalékában. Ennek a mutatónak a nevezője is a KSH-tól származik (eredeti forrása a Népesség nyilvántartás) településenként is meg lehet határozni, ellentétben az a) mutatóval.

A településsoros adatok megtalálhatók az NFSZ (Nemzeti Foglalkoztatási Szolgálat) [http://nfsz.munka.hu/engine.aspx?page=full\\_afsz\\_stat\\_telepules\\_adatok\\_2015](http://nfsz.munka.hu/engine.aspx?page=full_afsz_stat_telepules_adatok_2015) honlapján, a Foglalkoztatás/Statisztika/Településsoros munkanélküliségi adatok menüpont alatt.

**Közérdekű munkavégzés tartalma:** a közérdekű munkával sújtott, illetve a meg nem fizetett pénzbírság vagy helyszíni bírság megváltása érdekében közérdekű munkát vállalt elkövetők, továbbá a helyi önkormányzat rendeletében meghatározott magatartást elkövetőkre kiszabott közigazgatási bírságot közérdekű munkával megváltó kötelezettek, valamint közérdekű munkával sújtott elítéltek közérdekű munkavégzésével kapcsolatos információk.

A Bács-Kiskun Megyei Kormányhivatal Foglalkoztatási Főosztályának havi rendszeres gyakorisággal megjelenő **Munkaerő-piaci helyzetképe 2012-től megtalálható weblapunkon** a – Statisztika – Munkaerő-piaci tájékoztató – elérési útvonalon:

[http://bacs-kiskun.munka.hu/engine.aspx?page=bacs\\_statiztika\\_munkaeropiati\\_tajekoztato](http://bacs-kiskun.munka.hu/engine.aspx?page=bacs_statiztika_munkaeropiati_tajekoztato)