



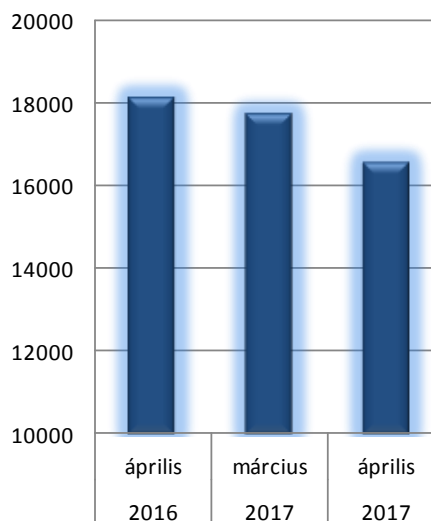
BÁCS-KISKUN MEGYEI KORMÁNYHIVATAL
Foglalkoztatási Főosztály

MUNKAERŐ-PIACI HELYZETKÉP

BÁCS-KISKUN MEGYÉBEN

2017. ÁPRILIS

**Nyilvántartott álláskeresők
száma Bács-Kiskun megyében**



Kecskemét, 2017. május

Másodlagos publikálás forráshivatkozással történhet.

A megyei munkanélküliség jellemzői

A nyilvántartott álláskeresők arányának alakulása (a gazdaságilag aktív népesség %-ában)

Járás	A nyilvántartott álláskeresők aránya, % a/		
	2017	2017	2016
	április	március	április
Kecskemét	6,0	6,4	7,3
Baja	5,6	6,2	7,2
Kalocsa	8,9	9,5	9,9
Kiskőrös	6,2	6,6	8,5
Kiskunfélegyháza	5,2	6,5	6,2
Kiskunhalas	8,1	7,9	8,0
Bácsalmás	8,4	8,0	10,0
Kiskunmajsza	8,9	9,0	9,4
Kunszentmiklós	8,6	9,5	10,5
Tiszakécske	5,6	6,3	5,9
Jánoshalma	14,0	15,4	13,9
Összesen	6,9	7,4	8,1

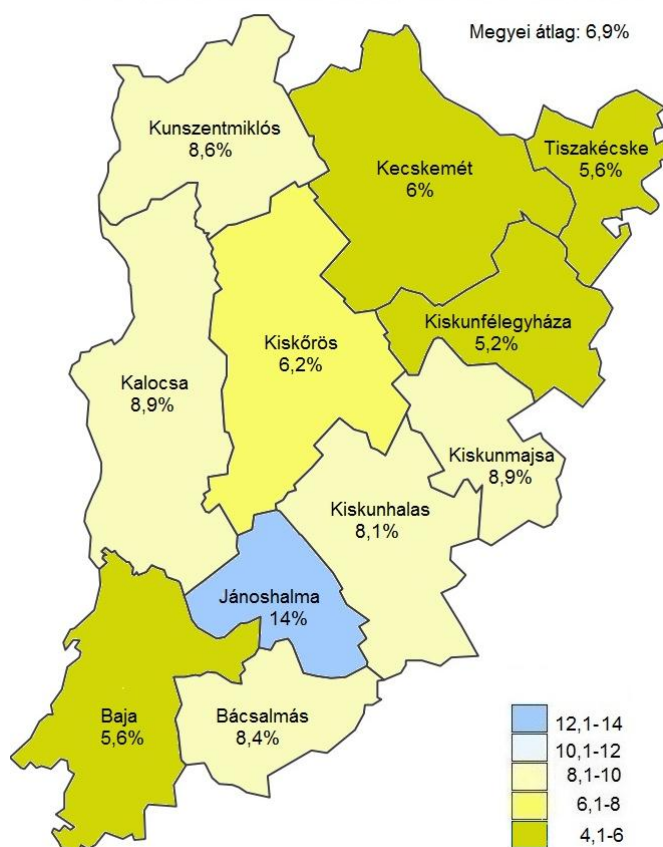
a/ Nyilvántartott álláskeresők aránya = a nyilvántartott álláskeresők száma a tárgyidőszakot megelőző év gazdaságilag aktív népesség %-ában.

Az év negyedik hónapjában a **nyilvántartott álláskeresők aránya** (a gazdaságilag aktív népesség százalékában) **6,9%** volt a megyében. Ez a múlt havi aránynál fél százalékponttal, az egy évvel korábbinál pedig 1,2%-ponttal **alacsonyabb**.

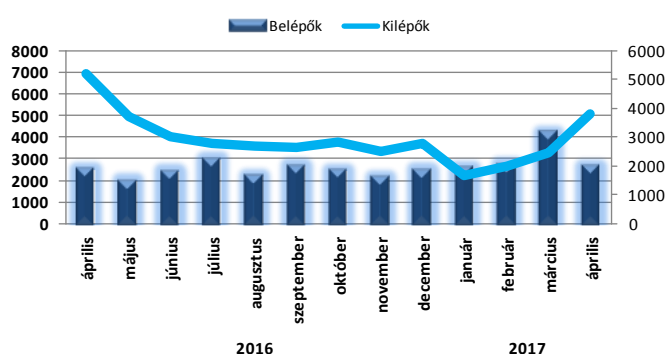
A **nyilvántartott álláskeresők aránya** áprilisban Jánoshalma (14%), Kalocsa és Kiskunmajsza járásban (egyaránt 8,9%) volt a legmagasabb a megyében. A munkanélküliség mértéke legalacsonyabb Kiskunfélegyháza (5,2%) és Tiszakécske, Baja (egyaránt 5,6%) térségében volt.

Bács-Kiskun megyében, **2017 áprilisában** az előző hónaphoz képest és egy év távlatában is **csökkent** a nyilvántartott álláskeresők száma. A zárónapon **16564 fő nyilvántartott álláskereső** szerepelt a regiszterben, az egy hónappal korábbi állapothoz képest 1191 fővel, az egy évvel ezelőtti helyzethez viszonyítva **1587 fővel** (8,7%-kal) **kevesebb**.

A nyilvántartott álláskeresők aránya Bács-Kiskun megyében



Bács-Kiskun megyei forgalmi adatok az elmúlt egy évben

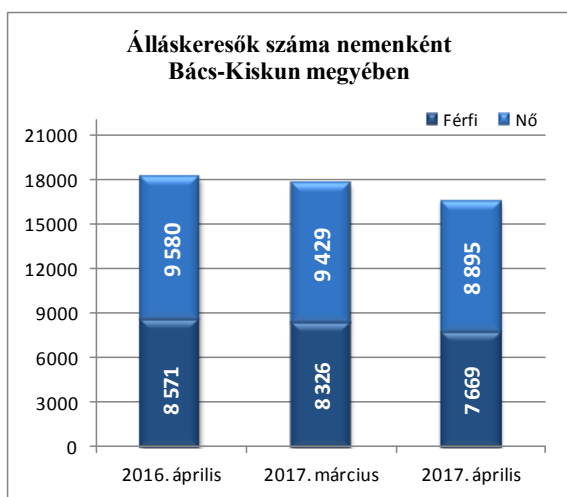


2017 áprilisában a múlt havihoz képest **gyengébb regisztrációba lépő forgalom** jellemezte megyénket. A tárgy hónapban **2613 fő** kérte a nyilvántartásba vételét a megye foglalkoztatási osztályain, a márciusinál 1544 fővel (37,1%-kal) **kevesebb**, az elmúlt év azonos

hónapjánál pedig 129 fővel (5,2%-kal) többen.

A nyilvántartásba lépők 8,3%-a (217 fő) most regisztráltatta magát első ízben. E létszám nyolc fővel több, az ismételten belépőké pedig 1552 fővel kevesebb az elmúlt havinál. Múlt év áprilisához képest az új belépők száma két fővel, az ismételten belépőké 127 fővel több.

A regisztrációból **kilépők** 2017. áprilisi **3804 fős** létszáma az előző havinál 56,4 százalékkal több, az egy évvel korábbtól pedig 26,6%-kal kevesebb.

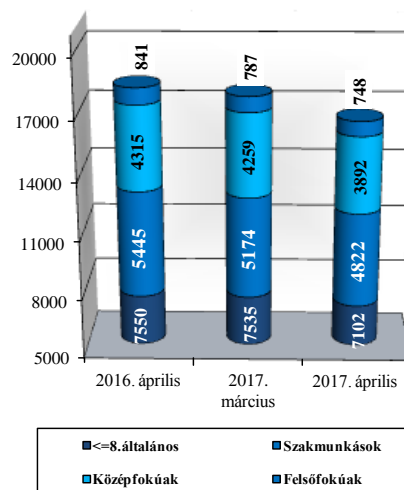


A regisztrált állományon belül a **férfiak** létszáma 7,9 százalékkal, a **nők** létszáma pedig 5,7%-kal csökkent az elmúlt hónaphoz képest. Előző év áprilisához viszonyítva a férfiak létszáma 10,5%-kal és a nőké 7,2%-kal fogyott. A férfiak regisztrált állományon belüli aránya áprilisban 46,3%, míg a nőké 53,7% volt. A nemek aránya a férfiak esetében egy hónap alatt 0,6%-pontot mérséklődött. A nők aránya 2016 áprilisához képest 0,9 százalékkal emelkedett. Nemek szerinti megoszlásban Bácsalmás járásban a legmagasabb

(49%) a férfiak aránya, míg a nők esetében Kunszentmiklós áll az első helyen, 55,6%-kal.

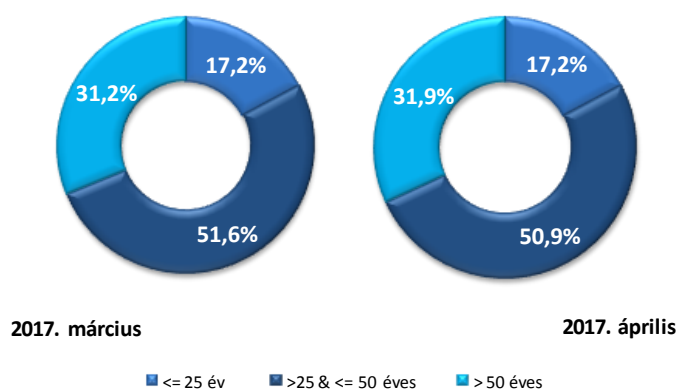
Az álláskeresők **iskolai végzettségük** szerinti összetételén belül az elmúlt hónaphoz viszonyítva valamennyi összevont iskolai szint létszáma mérséklődött. Az érettségizettek és a szakmunkások létszáma 8,6 és 6,8 százalékkal, a legfeljebb általános iskolát végzettek és a diplomások létszáma 5,7 és 5 százalékkal csökkent. Megoszlásukban egy hónap alatt emelkedés látható a legfeljebb általános iskolát végzettek és a diplomások tekintetében (0,4 és 0,1%-pont). Az érettségizettek esetében (0,5%-pontos) mérséklődés látható. A szakmunkásoknál nem történt változás. A tavalyi állapothoz képest leginkább a szakmunkások aránya enyhült 0,9%-ponttal; ellenben a legfeljebb általános iskolát végzettek aránya 1,3%-ponttal emelkedett. Április végén Bács-Kiskun megyében a nyilvántartott álláskeresők 42,9%-a átlagosan legfeljebb 8 osztályt végzett, 29,1%-a szakmai középfokú végzettséggel rendelkezett. Az állástalanok 23,5%-a a középiskola befejeztével érettségit szerzett, míg a diplomás álláskeresők aránya csak 4,5% volt.

Álláskeresők száma iskolai végzettségük szerint Bács-Kiskun megyében



Iskolai végzettség alapján a kunszentmiklósi járásban legnagyobb a legfeljebb általános iskolai végzettséggel rendelkezők aránya (57,1%), Jánoshalma járásban pedig a legalacsonyabb a diplomát szerzettek aránya (1,8%). A legtöbb középfokú végzettségű¹ nyilvántartott álláskeresővel a kecskeméti járás rendelkezik, azonban a megoszlás tekintetében a bajai járás az első 61 százalékkal.

Álláskeresők kor szerinti aránya Bács-Kiskun megyében



Az álláskeresők összevont **kor szerinti** összetételében a regisztráltak 17,2%-a 25 éves vagy fiatalabb, 50,9 %-a 26 és 50 év közötti, 31,9%-a pedig 50 év feletti személy. A múlt hónap óta a középkorúak aránya mérséklődött 0,7 százalékponttal. Előző év áprilisához viszonyítva a 25 év alattiak és az 50 év feletti állástalanok aránya emelkedett 0,2 és 2%-ponttal; a 25-50 év közötti korosztálynak 2,2%-ponttal viszont mérséklődött. A jánoshalmi járásban legmagasabb a fiatal korosztály aránya, a 26 és 50 év közötti álláskeresőknél pedig Kiskunmajsa járásban. Első helyen áll Tiszakécske járás az 50 év felettiak tekintetében.

A nyilvántartott álláskeresők regisztrációjának időtartamát tekintve a **nyilvántartottak 27,2%-a: 4498 fő** már több mint **egy év óta** nem talált megfelelő munkalehetőséget. Ez az arány március óta 1,3%-ponttal magasabb, tavaly áprilishoz képest pedig 6%-ponttal mérséklődött.

Az álláskeresők **ellátását** az álláskeresési járadék és az álláskeresési segély, valamint szociális ellátásként a foglalkoztatás helyettesítő támogatás (FHT) szolgálja. A hónap végén a **nyilvántartott álláskeresők 15,9%-a** (2627 fő) **álláskeresési járadékot**, **7,6%-a** (1266 fő) **álláskeresési segélyt**, **26,1%-a** (4315 fő) pedig **foglalkoztatás helyettesítő támogatást** kapott. Az előző hónaphoz képest az álláskeresési járadékra jogosultak köre 0,9%-kal, a múlt év áprilisával összehasonlítva pedig 21,1 százalékkal nőtt. Foglalkoztatás helyettesítő támogatást az egy hónappal korábbinál 7,1%-kal, az egy évvel ezelőttinél 22,4%-kal kevesebben kaptak. Továbbá álláskeresési segélyre az előző hónaphoz képest 44 fővel, előző év azonos hónapjánál 122 fővel voltak többen jogosultak. Az év negyedik hónapjában az álláskeresők fele, 8356 fő **nem részesült ellátásban**. Számuk egy hónap alatt 10%-kal,

¹ Tartalmazza a szakmai középfokú végzettségűeket és az érettségivel rendelkezőket.

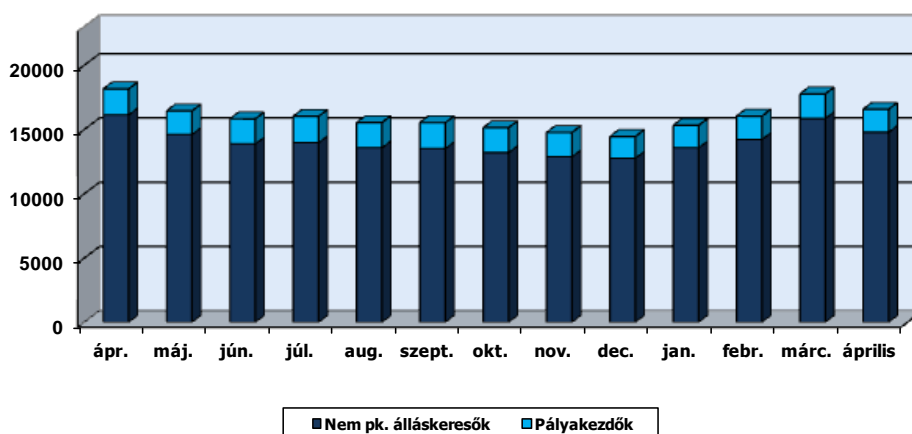
egy év alatt 9,9%-kal kevesebb lett. Arányuk előző hónaphoz képest és egy év távlatában szinte alig változott.

Az összes **szolgáltatásban**² érintettek száma **10663** fő volt a megyében 2017. április végéig. A két legmagasabb érintett létszámot produkáló szolgáltatási eszköz a munkaerő-piaci információnyújtás (9982 fő) és az álláskeresői tanácsadás (5094 fő) volt.

Pályakezdők

A nyilvántartott pályakezdő álláskeresők száma áprilisban az előző havinál 129 fővel (6,8%-kal), az egy évvel korábbinál 234 fővel (11,6%-kal) kevesebb. **Létszámuk** a zárónapon **1782 fő**. Arányuk a nyilvántartott álláskeresők körében 10,8%-os, az előző havival azonos, tavaly ilyenkor 11,1%-os volt. A belépőkön belül áprilisban 13,7%-ot, tavaly ilyenkor 15,9%-ot képviseltek a pályakezdők. **Belépő** létszámuk a tárgyhónapban **359 fő** volt, amely az elmúlt hónaphoz viszonyítva 143 fővel, az előző év azonos időszakához képest 8,9%-kal kevesebb.

Nyilvántartott álláskeresők száma az elmúlt egy évben

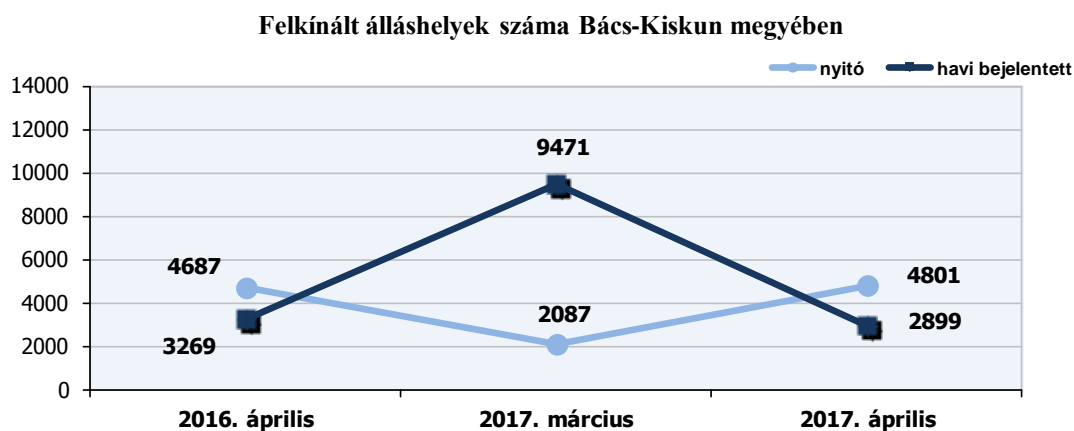


A pályakezdők e havi 488 fős **kilépése** a márciusi létszámnál 84 fővel több, a 2016 áprilisához viszonyítva 144 fővel lett kevesebb.

A pályakezdőkön belül a nők aránya a magasabb, 54,8 százalék. 43%-a legfeljebb általános iskolát végzett, 16,8%-uk szakmai középfokú középiskolát, 35,3%-uk érettségizett, míg a diplomát szerzettek a pályakezdő nyilvántartott álláskeresők 4,9%-át teszik ki. A pályakezdők közül ellátásra 272 fő jogosult, ők mindannyian foglalkoztatás helyettesítő támogatásban részesültek 2017 áprilisában. A pályakezdő álláskeresők 10,7%-a már több mint egy év óta nem talál munkát, számuk 191 fő.

² Halmazott adatatok

A munkaerő iránti kereslet



Április hónap folyamán a bejelentett új álláshelyek száma 2899 darab volt, szemben az előző év áprilisi 3269-cel. Az időszak elején meglévő 4801 álláshellyel együtt 7700 **álláshelyet tudtunk a hónap során felkínálni** munkát kereső ügyfeleinknek. **Az összes munkalehetőségből 3415 állás maradt a hónap végén betöltetlen.** Ezzel 100 nyilvántartott álláskeresőre az időszak végén még 20,6 üres álláshely maradt, szemben a márciusi 27 álláshellyel, tavaly ilyenkor pedig 18,6 volt e mutató értéke.

A munkaerő-piaci támogatások³

A nyilvántartott álláskeresők munkába történő visszatérését segítik a foglalkoztatási támogatások, melyek nagy része munkaerő-piaci programok keretében valósul meg, de a másodlagos munkaerő-piacon elhelyezkedési lehetőséget nyújt a közfoglalkoztatás is.

Bács-Kiskun megyében **a támogatások által érintettek létszáma**⁴ 2017 márciusában⁵ **2966 fő**, amely az előző havtól 13,8%-kal (475 fővel) kevesebb, az előző év azonos időszakától pedig 639 fővel⁶ több. A támogatottakon belül legtöbbször **foglalkoztatást elősegítő képzést** (1013 fő), **bérlétségi támogatást** (1188 fő), valamint **bérlétségi támogatást** (402 fő) igénybe vevők vannak. **Munkahelymegőrző támogatásban 141 fő részesül**, amely a februári létszámmal azonos, az előző év azonos időszakánál 49 fővel kevesebb. **Lakhatási támogatás** érintett létszáma **38 fő**. A támogatottak jelentős része, **2714**

³ Az utolsó havi adatokat tartalmazza

⁴ Tartalmazza az előző hónapról áthúzódó létszámot is.

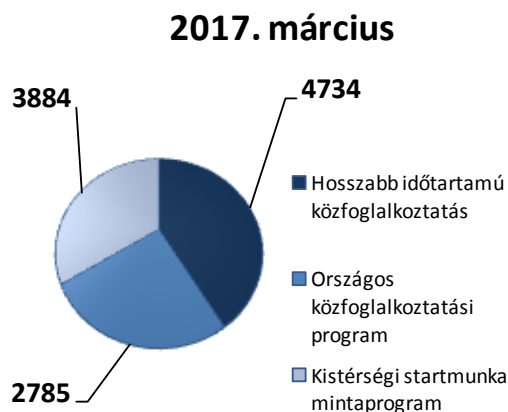
⁵ Legutolsó adat

⁶ A GINOP programok miatt jelentősek a változások.

fő a GINOP⁷ programokon keresztül jut a támogatáshoz, mely létszám az előző havinál 477 fővel kevesebb.

Közfoglalkoztatás⁸

A közfoglalkoztatás keretén belül 2017 márciusában **11403 fő⁹** dolgozott a megyében, amely az előző havi létszámnál 12,5%-kal több, az előző év azonos időszakánál pedig 21,5%-kal kevesebb. A legtöbb közfoglalkoztatottat ebben a hónapban Kalocsa járásban alkalmazzák (1732 főt), de jelentős létszám tartozik a bajai (1639 fő), a kecskeméti (1546 fő), valamint a kiskunhalasi (1190 fő) térséghez is.



Hosszabb időtartamú közfoglalkoztatás nettó létszáma **4734 fő** volt az év harmadik hónapjában, mely az összes közfoglalkoztatott 41,5%-át jelenti. Iskolai végzettségüket tekintve a legfeljebb általános iskolát végzettek vannak a legnagyobb arányban (57,2%, 2709 fő), de a középfokú szakmai végzettségűek részaránya (23,5 %).

Országos közfoglalkoztatás keretében **2785 fő** dolgozott, melynek több mint fele (1415 fő) középfokú végzettségű.¹⁰ A felsőfokú intézményben diplomát szerzettek aránya (4,2%) e támogatási formában a legmagasabb. Az országos közfoglalkoztatásban dolgozók körében a férfiak vannak többségben, 51,6 százalék az arányuk.

Kistérségi startmunka mintaprogramban érintettek létszáma **3884 fő** 2017 márciusában. E kategóriában az iskolai végzettség megoszlása hasonló a hosszabb időtartamú támogatási paraméterhez. Kistérségi startmunka program keretében is a legfeljebb általános iskolát végzettek vannak a legnagyobb arányban (56,4%), számuk 2190 fő. A közfoglalkoztatottak közül, ebbe a programba tartozók körében legalacsonyabb a diplomások aránya.

Kor szerinti összetétel alapján mindhárom támogatási paraméter esetében a 26 és 50 év közötti dolgozók vannak a legmagasabb létszámmal: a hosszabb időtartamú közfoglalkoztatáson belül 2759 fő, ami majd hattizedes arány; az országos közfoglalkoztatásban érintettek 57%-a (1587 fő), míg e korosztályt képviselők száma 2212 fő a kistérségi startmunka mintaprogramon belül (arányuk 57%). A munkaadó gazdasági főtevékenységét tekintve mindhárom támogatott programban igen jelentős a

⁷ GINOP: Gazdaságfejlesztési és Innovációs Operatív Program

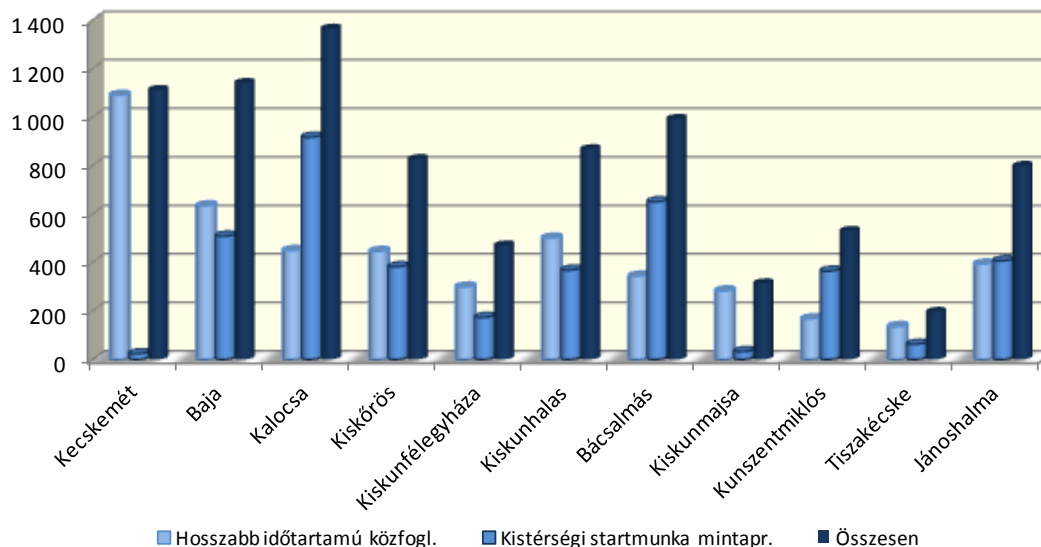
⁸ Legutolsó adat

⁹ Az egyén tartózkodási helye szerinti nettó létszám

¹⁰ Szakmai és érettségizett

közigazgatás aránya, 62,3 és 94,7% között mozog. Emellett 19,7%-os aránnyal képviseltetik magukat a mezőgazdaságban dolgozók az országos közfoglalkoztatás esetében.

**Közfoglalkoztatottak érintett nettó létszáma Bács-Kiskun megyében
2017 márciusában**

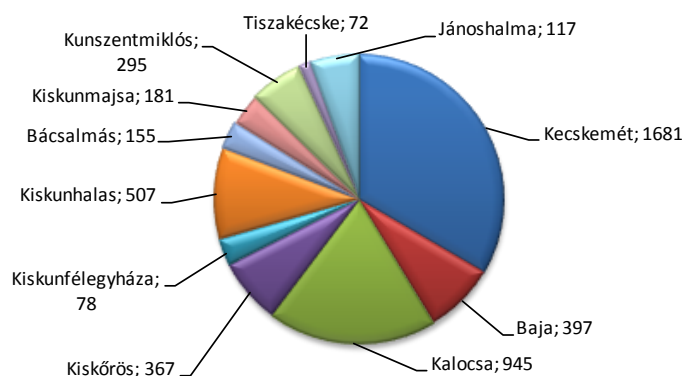


A **járásokat** tekintve, a hosszabb időtartamú közfoglalkoztatásban dolgozók száma Kecskemét (1089 fő), Baja (633 fő), Kiskunhalas (500 fő) járásban volt a legmagasabb. Kistérségi startmunka mintaprogram esetében az előző hónap megoszlásához képest kis mértékben változott a járások aránya. Kalocsa járásban foglalkoztatták a legtöbb munkavállalót, aránya 28,2% az összes kistérségi létszámból, Bácsalmás 20, míg Baja 15,6 százalékot képvisel.

Közérdekű munkavégzés

2017 áprilisáig¹¹ közérdekű munkavégzéssel kapcsolatos **ügyek** száma **5021 db** volt Bács-Kiskun megyében. A legtöbb ügyel a kecskeméti (1681 db) és a kalocsai (945 db) járásban foglalkoztak. Az ügyek több mint fele már teljesített, 31,9%-a lezárt státuszú, míg 4,7 százaléka elévült.¹²

**Közérdekű munkavégzéshez kapcsolódó ügyek száma
Bács-Kiskun megyében 2017 áprilisáig**



¹¹ Legutolsó adat

¹² 2014. január 1-jétől halmozódó adatok.

A **közérdekű munkát vállaltak** („elkövetők”) száma **2890 fő**¹³ volt eddig, a létszám 45 fővel emelkedett március óta. A közérdekű munkát vállalók számára az osztályok a foglalkoztatók által megadott igényekhez kapcsolódó munkalehetőségeket ajánlanak fel. 2017 áprilisában összesen 46 db munkalehetőség-bejelentés érkezett Bács-Kiskun megye foglalkoztatási osztályaira.

¹³ 2014. január 1-jétől halmozódó adat.

Összefoglaló adatok

Megnevezés	2017. április	2016. március	2016. április	Változás az előző hónaphoz képest		Változás az előző év azonos hónapjához képest		
	fő			főben	a bázis %-ában	főben	a bázis %-ában	
Nyilvántartott álláskeresők								
Nyilvántartott álláskereső	16564	17755	18151	-1191	93,3	-1587	91,3	
nemenként	férfi	7669	8326	8571	-657	92,1	-902	89,5
	nő	8895	9429	9580	-534	94,3	-685	92,8
végzettségenként	<= 8. ált. isk.	7102	7535	7550	-433	94,3	-448	94,1
	szakmunkás	4822	5174	5445	-352	93,2	-623	88,6
	érettségi	3892	4259	4315	-367	91,4	-423	90,2
	diplomás	748	787	841	-39	95,0	-93	88,9
pályakezdő	1782	1911	2016	-129	93,2	-234	88,4	
pályakezdő aránya (%)	10,8	10,8	11,1		0,0 %-pont		-0,3 %-pont	
korcsoport	<= 25 év	2849	3047	3087	-198	93,5	-238	92,3
	>25 & <= 50 éves	8429	9159	9634	-730	92,0	-1205	87,5
	> 50 éves	5286	5549	5430	-263	95,3	-144	97,3
nyilvántartásba	összesen	2613	4157	2484	-1544	62,9	129	105,2
belépők	első alkalommal	217	209	215	8	103,8	2	100,9
tartósan regisztrált *	4498	4593	6023	-95	97,9	-1525	74,7	
tartósan regisztráltak aránya (%)	27,2	25,9	33,2		1,3 %-pont		-6,0 %-pont	
álláskeresők aránya ** (%)	6,9	7,4	8,1		-0,5 %-pont		-1,2 %-pont	
Foglalkoztatási támogatások***								
Megnevezés	2017. március	2017. február	2016. március	Változás az előző hónaphoz képest		Változás az előző év azonos hónapjához képest		
	fő			főben	a bázis %-ában	főben	a bázis %-ában	
Közfoglalkoztatás****	11403	10136	12886	1267	112,5	-1483	88,5	
ezen belül								
Hosszabb időtartamú közfoglalkoztatás	4734	4212	5157	522	112,4	-423	91,8	
Országos közfoglalkoztatási program	2785	2673	3233	112	104,2	-448	86,1	
Kistérségi startmunka mintaprogram	3884	3251	4496	633	119,5	-612	86,4	
Támogatási eszközök***	2966	3441	2327	-475	86,2	639	127,5	

* Egy éve, vagy annál régebben megszakítás nélkül minden hónapban szerepel a regisztrált álláskeresők állományában

** A gazdaságilag aktív népesség %-ában

*** Legutolsó adat

**** Az adatok az egyén tartózkodási helye szerinti nettó létszámot mutatják

A nyilvántartott álláskeresők száma

Megnevezés (járás)	2017. április	Változása az előző hónaphoz		Változása az előző év azonos időszakához	
		fő	Index, %	fő	Index, %
Kecskemét	4603	-306	93,8	-622	88,1
Baja	1609	-168	90,5	-325	83,2
Kalocsa	2056	-151	93,2	-87	95,9
Kiskőrös	1587	-94	94,4	-440	78,3
Kiskunfélegyháza	910	-235	79,5	-98	90,3
Kiskunhalas	1602	44	102,8	136	109,3
Bácsalmás	677	33	105,1	-78	89,7
Kiskunmajsa	759	-13	98,3	7	100,9
Kunszentmiklós	1182	-123	90,6	-161	88,0
Tiszaújváros	589	-80	88,0	5	100,9
Jánoshalma	990	-98	91,0	76	108,3
Bács-Kiskun megye	16564	-1191	93,3	-1587	91,3

Összetétel adatok

Megnevezés (járás)	Ellátási típus szerint				
	Nem résztvevő	Álláskeresési		FHT	Összesen
		járadék	segély		
Álláskeresők száma (fő)					
Kecskemét	2125	725	305	1448	4603
Baja	836	306	176	291	1609
Kalocsa	1142	317	178	419	2056
Kiskőrös	797	230	143	417	1587
Kiskunfélegyháza	485	149	101	175	910
Kiskunhalas	897	211	65	429	1602
Bácsalmás	312	136	70	159	677
Kiskunmajsa	389	111	46	213	759
Kunszentmiklós	543	168	94	377	1182
Tiszaújváros	305	123	55	106	589
Jánoshalma	525	151	33	281	990
Bács-Kiskun megye	8356	2627	1266	4315	16564

Megnevezés (járás)	Nemenként		Iskolai végzettségként					
	Férfi	Nő	8. ált.-nál kevesebb	Általános iskola	Szaktun. Szakisk.	Szakközépi. Technikum	Gimnázium	Főiskola Egyetem
	Álláskeresők száma (fő)							
Kecskemét	2097	2506	190	1620	1144	842	453	354
Baja	788	821	41	508	521	336	124	79
Kalocsa	929	1127	94	718	697	342	135	70
Kiskőrös	725	862	116	596	468	214	133	60
Kiskunfélegyháza	420	490	16	326	278	159	83	48
Kiskunhalas	722	880	188	537	480	232	123	42
Bácsalmás	331	346	42	266	233	55	61	20
Kiskunmajsza	366	393	104	313	203	70	53	16
Kunszentmiklós	526	656	110	565	301	115	68	23
Tiszakécske	286	303	26	196	224	59	66	18
Jánoshalma	479	511	106	424	273	101	68	18
Bács-Kiskun megye	7669	8895	1033	6069	4822	2525	1367	748

Megnevezés (járás)	Korcsopontonként					
	<=20	>20 & <=25	>25 & <=35	>35 & <=45	>45 & <=55	>55
	éves					
Álláskeresők száma (fő)						
Kecskemét	167	536	896	996	971	1037
Baja	86	219	306	312	299	387
Kalocsa	102	274	367	442	418	453
Kiskőrös	93	180	274	336	336	368
Kiskunfélegyháza	40	106	153	212	165	234
Kiskunhalas	87	230	316	377	325	267
Bácsalmás	41	89	102	138	150	157
Kiskunmajsza	40	79	136	177	172	155
Kunszentmiklós	46	120	202	269	242	303
Tiszakécske	25	64	99	128	118	155
Jánoshalma	83	142	185	230	194	156
Bács-Kiskun megye	810	2039	3036	3617	3390	3672

4. melléklet

A bejelentett betöltetlen álláshelyek havi mérlege
2017. április

Megnevezés (járás)	Előző havi záró állomány	A hónap folyamán bejelentett álláshelyek száma	Havi érvényes bejelentések	A hónap folyamán megszűnt álláshelyek	Tárgyhavi záró állomány
Kecskemét	1545	1196	2741	1512	1229
Baja	561	242	803	575	228
Kalocsa	396	189	585	322	263
Kiskőrös	564	231	795	390	405
Kiskunfélegyháza	408	286	694	468	226
Kiskunhalas	249	154	403	270	133
Bácsalmás	166	126	292	171	121
Kiskunmajsja	49	83	132	102	30
Kunszentmiklós	558	139	697	198	499
Tiszakécske	184	116	300	131	169
Jánoshalma	121	137	258	146	112
Bács-Kiskun megye összesen	4801	2899	7700	4285	3415
A. - mezőgazdaság, erdőgazd., halászat	329	94	423	202	221
B. - bányászat, kőfejtés	0	1	1	0	1
C. - feldolgozóipar	690	980	1670	595	1075
D. - villamosenergia-, gáz-, gőzellátás	3	2	5	1	4
E. - vízellátás, szennyvíz gyűjtés e, kezelése, hulladékgazdálkodás	23	21	44	29	15
F. - építőipar	212	131	343	170	173
G. - kereskedelem, gépjárműjavítás	362	328	690	319	371
H. - szállítás, raktározás	179	125	304	193	111
I. - szálláshely-szolgáltatás, vendégl.	71	119	190	89	101
J. - információ, kommunikáció	30	13	43	30	13
K. - pénzügyi, biztosítási tevékenység	19	14	33	13	20
L. - ingatlanügyletek	53	16	69	34	35
M. - szakmai, tudományos, műszaki tev.	58	95	153	57	96
N. - adminisztratív és szolgáltatást támogató tevékenység	259	95	354	182	172
O. - közigazgatás, védelem, kötelező társadalombiztosítás	2084	623	2707	1868	839
P. - oktatás	44	35	79	61	18
Q. - humán-egészségügyi, szociális ellátás	230	46	276	213	63
R. - művészet, szórakoztatás, szabadidő	51	36	87	56	31
S. - egyéb szolgáltatás	99	115	214	167	47
T. - Háztartás munkaadói tevékenysége		1			
U. - Területen kívüli szervezet	5	9	14	5	9
Bács-Kiskun megye összesen	4801	2899	7700	4285	3415
támogatott	2722	1166	3888	2739	1149
nem támogatott	2079	1733	3812	1546	2266
Bács-Kiskun megye összesen	4801	2899	7700	4285	3415
	<i>megoszlás, %</i>				
Kecskemét	32,2	41,3	35,6	35,3	36,0
Baja	11,7	8,3	10,4	13,4	6,7
Kalocsa	8,2	6,5	7,6	7,5	7,7
Kiskőrös	11,7	8,0	10,3	9,1	11,9
Kiskunfélegyháza	8,5	9,9	9,0	10,9	6,6
Kiskunhalas	5,2	5,3	5,2	6,3	3,9
Bácsalmás	3,5	4,3	3,8	4,0	3,5
Kiskunmajsja	1,0	2,9	1,7	2,4	0,9
Kunszentmiklós	11,6	4,8	9,1	4,6	14,6
Tiszakécske	3,8	4,0	3,9	3,1	4,9
Jánoshalma	2,5	4,7	3,4	3,4	3,3
Bács-Kiskun megye összesen	100,0	100,0	100,0	100,0	100,0
támogatott	56,7	40,2	50,5	63,9	33,6
nem támogatott	43,3	59,8	49,5	36,1	66,4
Bács-Kiskun megye összesen	100,0	100,0	100,0	100,0	100,0

A nyilvántartott álláskeresők keresett foglalkozás szerint és a bejelentett üres álláshelyek száma, megoszlása, Bács-Kiskun megyében, 2017. április végén
30 leggyakoribb foglalkozás

Sorszám	Összes álláskereső			Bejelentett üres állások			Pályakezdő álláskeresők		
	Foglalkozások	Regisztrált, fő	megoszlás, %	Állások	(db)	megoszlás, %	Foglalkozások	Regisztrált, fő	megoszlás, %
1	9239 Egyéb, máshova nem sorolható egyszerű szolgáltatási és szállítási foglalkozású	4246	25,6	9310 Egyszerű ipari foglalkozású	669	19,6	9239 Egyéb, máshova nem sorolható egyszerű szolgáltatási és szállítási foglalkozású	501	28,1
2	5113 Bolti eladó	1298	7,8	9239 Egyéb, máshova nem sorolható egyszerű szolgáltatási és szállítási foglalkozású	365	10,7	4112 Általános irodai adminisztrátor	223	12,5
3	4112 Általános irodai adminisztrátor	992	6,0	9331 Egyszerű mezőgazdasági foglalkozású	229	6,7	5113 Bolti eladó	139	7,8
4	9112 Intézményi takarító és kisegítő	543	3,3	9223 Rakodómunkás	119	3,5	9310 Egyszerű ipari foglalkozású	47	2,6
5	8417 Tehergépkocsi-vezető, kamionsofőr	318	1,9	9225 Kézi csomagoló	111	3,3	5134 Szakács	35	2,0
6	9310 Egyszerű ipari foglalkozású	318	1,9	8211 Mechanikaigép-összeszerelő	107	3,1	5132 Pincér	30	1,7
7	9331 Egyszerű mezőgazdasági foglalkozású	283	1,7	8417 Tehergépkocsi-vezető, kamionsofőr	93	2,7	9331 Egyszerű mezőgazdasági foglalkozású	29	1,6
8	9236 Konyhai kisegítő	269	1,6	9329 Egyéb egyszerű építőipari foglalkozású	74	2,2	7321 Lakatos	28	1,6
9	9119 Egyéb takarító és kisegítő	268	1,6	4112 Általános irodai adminisztrátor	73	2,1	9112 Intézményi takarító és kisegítő	23	1,3
10	7321 Lakatos	244	1,5	5113 Bolti eladó	69	2,0	5133 Pultos	22	1,2
11	5132 Pincér	200	1,2	9119 Egyéb takarító és kisegítő	57	1,7	5211 Fodrász	21	1,2
12	5254 Vágyonőr, testőr	198	1,2	9112 Intézményi takarító és kisegítő	56	1,6	9224 Pultfeltöltő, árufeltöltő	21	1,2
13	7535 Festő és mázó	196	1,2	9332 Egyszerű erdészeti, vadászati és halászati foglalkozású	55	1,6	9236 Konyhai kisegítő	21	1,2
14	9231 Portás, telepőr, egyszerű őr	193	1,2	8425 Targoncavezető	51	1,5	8211 Mechanikaigép-összeszerelő	20	1,1
15	7511 Kőműves	191	1,2	7321 Lakatos	46	1,3	9119 Egyéb takarító és kisegítő	18	1,0
16	9223 Rakodómunkás	191	1,2	7325 Hegesztő, lángvágó	40	1,2	9223 Rakodómunkás	17	1,0
17	9329 Egyéb egyszerű építőipari foglalkozású	187	1,1	4190 Egyéb, máshova nem sorolható irodai, ügyviteli foglalkozású	39	1,1	7511 Kőműves	15	0,8
18	8211 Mechanikaigép-összeszerelő	160	1,0	7114 Pék, édesipartermék-gyártó	37	1,1	3623 Anyaggazdálkodó, felvásárló	14	0,8
19	8425 Targoncavezető	147	0,9	9236 Konyhai kisegítő	36	1,1	9329 Egyéb egyszerű építőipari foglalkozású	14	0,8
20	5134 Szakács	129	0,8	7212 Szabó, varró	35	1,0	7114 Pék, édesipartermék-gyártó	13	0,7
21	3513 Szociális gondozó, szakgondozó	121	0,7	7323 Forgácsoló	34	1,0	8219 Egyéb termék-összeszerelő	13	0,7
22	7111 Húsfeldolgozó	119	0,7	7511 Kőműves	33	1,0	2136 Grafikus és multimédia-tervező	12	0,7
23	6115 Dísznövény-, virág- és faiskolai kertész, csemetenevelő	117	0,7	7535 Festő és mázó	29	0,8	5129 Egyéb, máshova nem sorolható kereskedelmi foglalkozású	12	0,7
24	5211 Fodrász	115	0,7	5133 Pultos	28	0,8	5135 Cukrász	12	0,7
25	7325 Hegesztő, lángvágó	107	0,6	8135 Műanyagtermék-gyártó gép kezelője	28	0,8	9225 Kézi csomagoló	12	0,7
26	4190 Egyéb, máshova nem sorolható irodai, ügyviteli foglalkozású	102	0,6	5254 Vágyonőr, testőr	26	0,8	3513 Szociális gondozó, szakgondozó	11	0,6
27	5111 Kereskedő	100	0,6	3190 Egyéb műszaki foglalkozású	25	0,7	5221 Gyermekefelügyelő, dajka	11	0,6
28	5133 Pultos	100	0,6	7341 Villamos gépek és készülékek műszerésze, javítója	25	0,7	7535 Festő és mázó	11	0,6
29	7333 Mezőgazdasági és ipari gép (motor) karbantartója, javítója	99	0,6	8152 Fémmezmunkáló, felületkezelő gép kezelője	25	0,7	4114 Adatrögzítő, kódoló	10	0,6
30	7223 Bútorasztalos	97	0,6	3624 Ügynök (a biztosítási ügynök kivételével)	21	0,6	9211 Személygújtó, utcaseprő	10	0,6

Munkaerő-piaci támogatások eszközei
2017. március*

Érintett bruttó létszám a/	2017.	2017.	2016.	Változás az előző		Változás az előző	
	március	február	március	hónaphoz képest		évhez képest	
	fő			főben	a bázis %-ában	főben	a bázis %-ában
Foglalkoztatást elősegítő képzés támogatása	1013	1403	926	-390	72,2	87	109,4
Bértámogatás	402	436	302	-34	92,2	100	133,1
Álláskeresők vállalkozóvá válását elősegítő támogatások	111	110	83	1	100,9	28	133,7
Béreköltség támogatás	1188	1242	784	-54	95,7	404	151,5
Helyközi utazás támogatása	2	2	4	0	100,0	-2	50,0
Munkaadós képzés támogatása	71	71	0	0	100,0	71	0,0
Lakhatási támogatás	38	36	38	2	105,6	0	100,0
Munkaerő-piaci támogatások eszközei b/	2825	3300	2137	-475	85,6	688	132,2
Ezen belül:							
Ifjúsági Garancia GINOP 5.2.1	541	592	889	-51	91,4	-348	0,0
GINOP 6.1.1	648	889	0	-241	72,9	648	0,0
GINOP 5.1.1	1525	1710	498	-185	89,2	1027	0,0
GINOP összesen	2714	3191	1387	-477	85,1	1327	0,0
Visszatérő 2015	0	0	114	0	0,0	-114	0,0
Egyéb programok**	111	109	636	2	101,8	-525	17,5
Munkaerő-piaci Programok	2825	3300	2137	-475	85,6	688	132,2
Munkahelymegőrző támogatás c/	141	141	190	0	100,0	-49	74,2
Támogatások összesen	2966	3441	2327	-475	86,2	639	127,5

* Legutolsó adat

** A TÁMOP-programok 2015. október 31-ig véget értek, így 2015. decemberi adatokban már nem jelenik meg azokhoz tartozó létszám, nem összehasonlíthatók a korábbi

a/ Tartalmazza az előző hónapról áthúzódó létszámot is.

b/ NFSZ. Adattárház adatai

c/ A Foglalkoztatási Osztályok nyilvántartása alapján

Megnevezés (járás)	Foglalkoztatást elősegítő képzés támogatása	Álláskeresők klubban való részvétel idejére keresetpótló juttatás	Bértámogatás	Álláskeresők vállalkozóvá válását elősegítő támogatások	Béreköltség támogatás	Helyközi utazás támogatása	Munkaadós képzés támogatása	Munkahelymegőrző támogatás	Lakhatási támogatás	Munkaerő-piaci támogatás eszközei
Kecskemét	178	0	86	23	236	0	0	46	0	569
Baja	100	0	84	7	112	2	21	18	0	344
Kalocsa	202	0	56	19	265	0	7	27	0	576
Kiskőrös	143	0	43	11	68	0	0	18	0	283
Kiskunfélegyháza	94	0	28	10	64	0	9	1	0	206
Kiskunhalas	118	0	8	12	147	0	15	25	0	325
Bácsalmás	104	0	17	8	105	0	1	0	0	235
Kiskunmajska	32	0	15	8	73	0	1	2	0	131
Kunszentmiklós	6	0	17	3	36	0	0	0	0	62
Tiszakécske	29	0	30	1	25	0	5	0	0	90
Jánoshalma	7	0	18	8	57	0	12	4	0	106
Foglalkozási Főosztály	0	0	0	1	0	0	0	0	38	39
Bács-Kiskun megye	1013	0	402	111	1188	2	71	141	38	2966

**Közfoglalkoztatás
2017. március***

Nettó létszám**	2017. március	2017. február	2016. március	Változás az előző hónaphoz képest		Változás az előző évhez képest	
	fő			főben	a bázis %-ában	főben	a bázis %-ában
Hosszabb időtartamú közfoglalkoztatás támogatása	4 734	4 212	5 157	522	112,4	-423	91,8
Országos közfoglalkoztatási program támogatása	2 785	2 673	3 233	112	104,2	-448	86,1
Kistérségi startmunka mintaprogram támogatása	3 884	3 251	4 496	633	119,5	-612	86,4
Támogatási paraméter	11 403	10 136	12 886	1 267	112,5	-1 483	88,5

* Legutolsó adat

** Tartalmazza az előző hónapról áthúzódó létszámot is.

Megnevezés (járás)	Hosszabb időtartamú közfoglalkoztatás támogatása	Országos közfoglalkoztatási program támogatása	Kistérségi startmunka mintaprogram támogatása	Támogatási paraméter*
Kecskemét	1 089	434	23	1 546
Baja	633	498	508	1 639
Kalocsa	449	367	916	1 732
Kiskőrös	445	333	382	1 160
Kiskunfélegyháza	298	109	173	580
Kiskunhalas	500	322	368	1 190
Bácsalmás	343	125	650	1 118
Kiskunmajsa	282	98	32	412
Kunszentmiklós	167	273	364	804
Tiszakécske	135	113	62	310
Jánoshalma	393	113	406	912
Bács-Kiskun megye	4 734	2 785	3 884	11 403

*Az adatok az egyén tartózkodási helye szerinti nettó létszámot mutatják.

A közfoglalkoztatottak száma, összetétele

Megnevezés (járás)	2017. március	Változása az előző hónaphoz	
		fő	Index, %
Kecskemét	1 546	51	103,4
Baja	1 639	130	108,6
Kalocsa	1 732	264	118,0
Kiskőrös	1 160	182	118,6
Kiskunfélegyháza	580	124	127,2
Kiskunhalas	1 190	114	110,6
Bácsalmás	1 118	174	118,4
Kiskunmajsa	412	34	109,0
Kunszentmiklós	804	80	111,0
Tiszaújváros	310	27	109,5
Jánoshalma	912	87	110,5
Bács-Kiskun megye	11403	1267	112,5

megoszlás %

Megnevezés (járás)	Nemenként		Iskolai végzettségként					
	Férfi	Nő	8. ált.-nál kevesebb	Általános iskola	Szaktun. Szakisk.	Szakközépi Technikum	Gimnázium	Főiskola Egyetem
Kecskemét	13,3	15,4	13,9	14,9	9,5	20,4	18,0	32,2
Baja	16,0	13,5	7,0	13,8	17,2	18,6	11,5	14,1
Kalocsa	15,1	15,0	12,2	14,4	17,1	17,5	11,4	11,2
Kiskőrös	10,1	10,0	11,7	10,8	9,9	7,4	8,3	7,8
Kiskunfélegyháza	5,0	4,8	3,7	4,9	4,4	6,6	4,7	6,8
Kiskunhalas	10,2	10,9	16,2	9,9	11,2	8,7	9,5	9,3
Bácsalmás	9,1	9,3	5,7	9,3	11,0	6,4	11,2	5,9
Kiskunmajsa	3,6	3,9	7,0	3,6	3,2	2,6	5,6	2,4
Kunszentmiklós	6,3	7,7	7,5	7,9	6,1	6,0	7,3	3,9
Tiszaújváros	3,3	2,3	2,7	2,9	2,8	1,3	3,2	2,4
Jánoshalma	8,0	7,3	12,3	7,5	7,5	4,5	9,2	3,9
Bács-Kiskun megye	100,0	100,0	100,0	100,0	100,0	100,0	100,0	100,0

megoszlás %

Megnevezés (járás)	Kor csoportonként					
	20 év alatt	21 - 25	26 - 35	36 - 45	46 - 55	55 felett
Kecskemét	11,5	17,3	14,9	13,1	14,1	15,6
Baja	11,9	16,5	14,3	14,4	14,2	15,1
Kalocsa	12,8	15,3	14,9	15,4	15,1	14,7
Kiskőrös	11,9	8,7	9,5	10,3	10,4	10,1
Kiskunfélegyháza	2,7	4,1	4,9	4,4	5,5	5,2
Kiskunhalas	10,2	8,9	11,4	12,0	9,9	9,7
Bácsalmás	12,4	9,2	9,4	9,2	9,2	8,7
Kiskunmajsa	4,9	4,1	4,3	4,0	3,6	3,0
Kunszentmiklós	3,5	5,1	6,2	7,7	7,4	7,9
Tiszaújváros	3,5	1,9	1,9	2,2	3,2	3,9
Jánoshalma	14,6	8,9	8,4	7,3	7,5	6,0
Bács-Kiskun megye	100,0	100,0	100,0	100,0	100,0	100,0

Közérdekű munkavégzés adatai 2017. április

Járás	Üggyelviselési számok*							Elkövetők száma*	Elkövetők	Munkalehetőség bejelentések
	Folyamatban	Kijelölt	Munkavégzés	Teljesített	Lezárt	Elévült	Összesen	fő	számának változása előző hónaphoz képest	
	db								fő	fő
Kecskemét	110	54		709	632	176	1681	871	24	8
Baja	15	9	10	276	77	10	397	242	5	9
Kalocsa	15	16		637	275	2	945	479	5	9
Kiskőrös	9	1	14	237	92	14	367	249	3	1
Kiskunfélegyháza	1	7		83	59	3	153	105	0	3
Kiskunhalas	2	4	9	331	161		507	322	1	4
Bácsalmás	1		5	100	49		155	111	2	4
Kiskunmajsa	13	1	2	99	66		181	114	2	1
Kunszentmiklós	30	5		130	105	25	295	169	1	4
Tiszakécske	3	4	9	37	18	1	72	56	0	0
Jánoshalma	7	2	8	174	70	7	268	172	2	3
Bács-Kiskun megye	206	103	57	2813	1604	238	5021	2890	45	46

*2014. január 1. óta halmozott adat

MÓDSZERTANI ÚTMUTATÓ

Nyilvántartott álláskeresők: a Nemzeti Foglalkoztatási Szolgálat (NFSZ) nyilvántartásában lévő álláskereső, az a személy, aki a munkaviszony létesítéséhez szükséges feltételekkel rendelkezik, oktatási intézmény nappali tagozatán nem folytat tanulmányokat, öregségi nyugdíjra nem jogosult, rehabilitációs járadékban nem részesül, az alkalmi foglalkoztatásnak minősülő jogviszony kivételével munkaviszonyban nem áll, egyéb kereső tevékenységet sem folytat, és elhelyezkedése érdekében az állami szervvel együttműködik, és akit az állami foglalkoztatási szerv álláskeresőként nyilvántart.

Zárónapi (stock jellegű) adatok: zárónapra, a tárgy hónap 20-ára vonatkozó időponti adatok.

A tárgy hónap alatt bekövetkezett eseményekre, áramlásokra vonatkozó (flow jellegű) adatok: az előző hónap zárónapja és a tárgy hónap zárónapja közötti időintervallumra vonatkoznak.

Érintett létszám: tárgyidőszaki nyitó + tárgyidőszaki belépő létszám együtt.

Az adatok forrása: NFSZ Adattárház.

A területi adatok **2013. július 1-jétől** illetékesség-változás miatt a **44/2012. (XII. 22.) NGM rendelet** (a munkaügyi központok, valamint a fővárosi és megyei kormányhivatal járási (fővárosi kerületi) hivatala munkaügyi kirendeltségének illetékességéről) alapján járásokra vonatkoznak.

A **67/2015. (III. 30.) Korm. rendelet** módosításának 2015. július 22-i hatályba lépését követően megváltozott az állami foglalkoztatási szervként eljáró Bajai, Bácsalmási, Kiskunhalasi és a Jánoshalmi Járási Hivatalok illetékességi területe.

2015. április 1-jétől a 2010. évi CXXVI. törvény (a fővárosi és megyei kormányhivatalokról, valamint a fővárosi és megyei kormányhivatalok kialakításáról és a területi integrációval összefüggő törvénymódosításokról) értelmében a Bács-Kiskun Megyei Kormányhivatal Munkaügyi Központjának jogutódja a Bács-Kiskun Megyei Kormányhivatal Foglalkoztatási Főosztálya.

Relatív mutatók:

Az országon belüli különböző szintű területi egységek munkaerő-piaci helyzetének összehasonlítására szolgálnak.

- a) **A nyilvántartott álláskeresők aránya:** a nyilvántartott álláskeresők száma a KSH Nemzetgazdasági Munkaerómérlegében publikált (a tárgyévet megelőző év április 1-jére vonatkozó) gazdaságilag aktív népesség adat százalékában
- b) **Relatív mutató:** a nyilvántartott álláskeresők száma a munkavállalási korú népesség százalékában. Ennek a mutatónak a nevezője is a KSH-tól származik (eredeti forrása a Népesség nyilvántartás) településenként is meg lehet határozni, ellentétben az a) mutatóval.

A településsoros adatok megtalálhatók az NFSZ (Nemzeti Foglalkoztatási Szolgálat) http://nfsz.munka.hu/engine.aspx?page=full_afsz_stat_telepules_adatok_2015 honlapján, a Foglalkoztatás/Statiztika/Településsoros munkanélküliségi adatok menüpont alatt.

Közérdekű munkavégzés tartalma: a közérdekű munkával sújtott, illetve a meg nem fizetett pénzbírság vagy helyszíni bírság megváltása érdekében közérdekű munkát vállalt elkövetők, továbbá a helyi önkormányzat rendeletében meghatározott magatartást elkövetőkre kiszabott közigazgatási

Munkaerő-piaci helyzetkép Bács-Kiskun megyében, 2017. április

bírságot közérdekű munkával megváltó kötelezettek, valamint közérdekű munkával sújtott elítéltek közérdekű munkavégzésével kapcsolatos információk.

A Bács-Kiskun Megyei Kormányhivatal Foglalkoztatási Főosztályának havi rendszeres gyakorisággal megjelenő **Munkaerő-piaci helyzetképe 2012-től megtalálható weblapunkon** a – Statisztika – Munkaerő-piaci tájékoztató – elérési útvonalon:

http://bacs-kiskun.munka.hu/engine.aspx?page=bacs_statiztika_munkaeropiaci_tajekoztato