



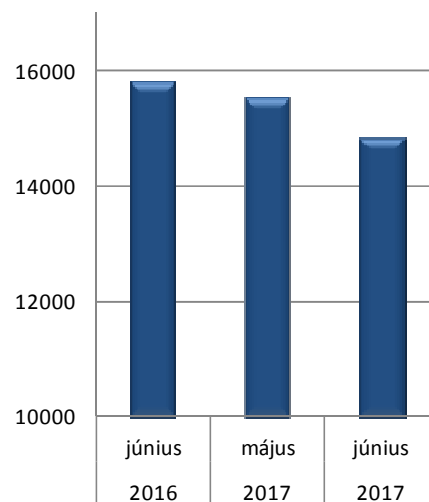
BÁCS-KISKUN MEGYEI KORMÁNYHIVATAL
Foglalkoztatási Főosztály

MUNKAERŐ-PIACI HELYZETKÉP

BÁCS-KISKUN MEGYÉBEN

2017. JÚNIUS

Nyilvántartott álláskereső
száma Bács-Kiskun megyében



Kecskemét, 2017. július

Másodlagos publikálás forráshivatkozással történhet.

A megyei munkanélküliség jellemzői

A nyilvántartott állás keresők arányának alakulása
(a gazdaságilag aktív népesség %-ában)

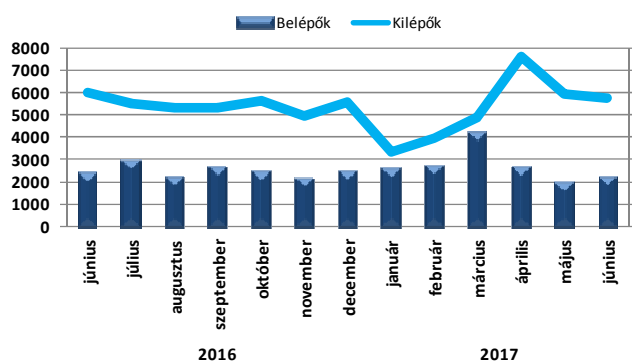
| Járás | A nyilvántartott állás keresők aránya, % a/ | | |
|------------------|---|------------|------------|
| | 2017 | 2017 | 2016 |
| | június | május | június |
| Kecskemét | 5,4 | 5,6 | 6,5 |
| Baja | 4,7 | 5,2 | 5,0 |
| Kalocsa | 8,0 | 8,3 | 8,3 |
| Kiskőrös | 5,8 | 6,0 | 6,8 |
| Kiskunfélegyháza | 5,0 | 5,1 | 5,4 |
| Kiskunhalas | 7,4 | 7,5 | 6,9 |
| Bácsalmás | 7,2 | 7,7 | 7,7 |
| Kiskunmajsza | 7,0 | 8,1 | 8,2 |
| Kunszentmiklós | 8,0 | 8,1 | 8,5 |
| Tiszakécske | 4,9 | 5,2 | 4,6 |
| Jánoshalma | 12,8 | 13,4 | 11,7 |
| Összesen | 6,2 | 6,5 | 6,8 |

a/ Nyilvántartott állás keresők aránya = a nyilvántartott állás keresők száma a tárgyidőszakot megelőző év gazdaságilag aktív népesség %-ában.

Az év hatodik hónapjában a **nyilvántartott állás keresők aránya** (a gazdaságilag aktív népesség százalékában) **6,2%** volt a megyében. Ez a múlt havi aránynál 0,3 százalékponttal, az egy évvel korábbinál pedig 0,6%-ponttal **alacsonyabb**.

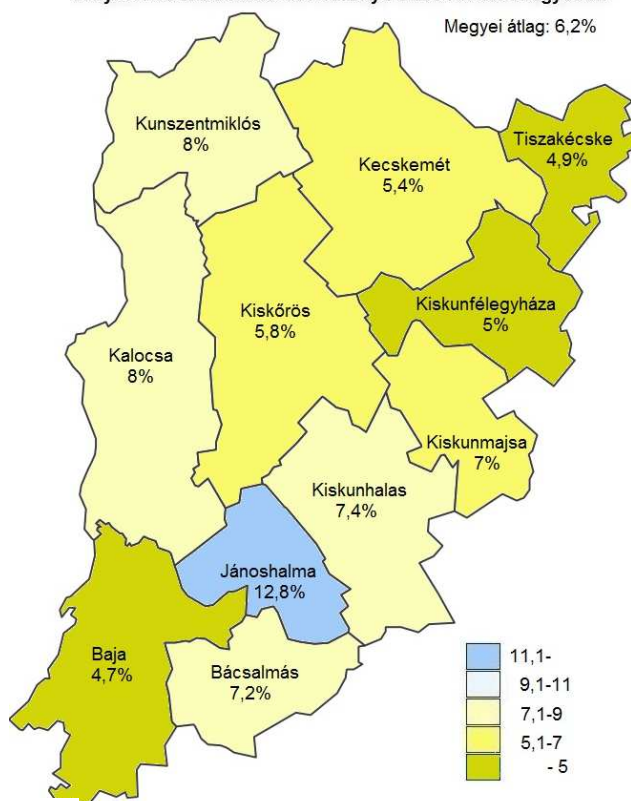
A **nyilvántartott állás keresők aránya** júniusban Jánoshalma (12,8%), Kalocsa és Kunszentmiklós járásban egyaránt (8%) volt a legmagasabb a megyében. A munkanélküliség mértéke legalacsonyabb Baja (4,7%) és Tiszakécske (4,9%) térségékben volt.

Bács-Kiskun megyei forgalmi adatok az elmúlt egy évben



Bács-Kiskun megyében, 2017 júniusában az előző hónaphoz képest és egy év távlatában is **csökkent** a nyilvántartott állás keresők száma. A zárónapon **14839 fő nyilvántartott állás kereső** szerepelt a regiszterben, az egy hónappal korábbi állapothoz képest **706 fővel**, az egy évvel ezelőtti helyzethez viszonyítva **980 fővel** (6,2%-kal) **kevesebb**.

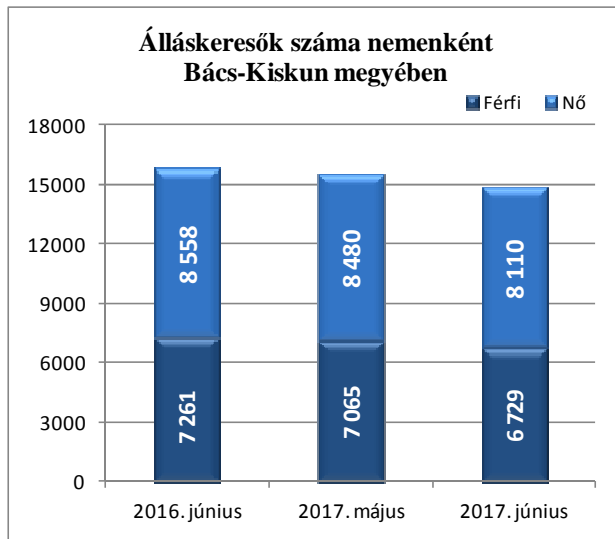
A nyilvántartott állás keresők aránya Bács-Kiskun megyében
Megyei átlag: 6,2%



2017 júniusában a múlt havihoz képest **erőteljesebb regisztrációba lépő forgalom** jellemezte megyénket. A tárgyhónapban **2170 fő** kérte a nyilvántartásba vételét a megye foglalkoztatási osztályain, a májusinál 233 fővel (12%-kal) több, az elmúlt év azonos hónapjánál pedig 228 fővel (9,5%-kal) **kevesebben**.

A nyilvántartásba lépők 16,4%-a (356 fő) most regisztráltatta magát első ízben. E létszám 170 fővel, az ismételten belépőké pedig 63 fővel több az elmúlt havinál. Múlt év júniusához képest az új belépők száma huszonhat fővel, az ismételten belépőké 202 fővel kevesebb.

A regisztrációból **kilépők** 2017. júniusi **2876 fős** létszáma az előző havinál 2,7 százalékkal, az egy évvel korábbitól pedig 4,6%-kal kevesebb.

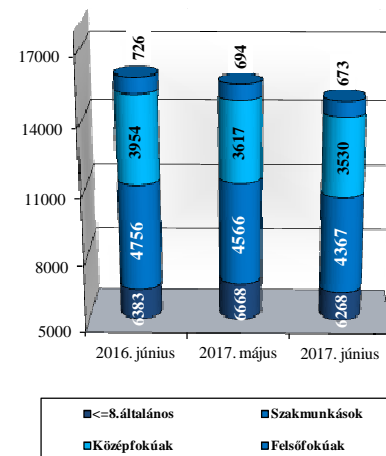


A regisztrált állományon belül a **férfiak** létszáma 4,8 százalékkal, a **nők** létszáma pedig 4,4%-kal csökkent az elmúlt hónaphoz képest. Előző év júniusához viszonyítva a férfiak létszáma 7,3%-kal és a nőké 5,2%-kal fogyott. A férfiak regisztrált állományon belüli aránya júniusban 45,3%, míg a nőké 54,7% volt. A nemek aránya a férfiak esetében egy hónap alatt 0,1%-pontot mérséklődött. A nők aránya 2016 júniusához képest 0,6 százalékkal emelkedett. Nemek szerinti megoszlásban Jánoshalma járásban a legmagasabb (48,3%) a

férfiak aránya, míg a nők esetében Kunszentmiklós áll az első helyen, 56,1%-kal.

Az álláskeresők **iskolai végzettség**enkénti összetételén belül az elmúlt hónaphoz viszonyítva valamennyi összevont iskolai szint létszáma mérséklődött. A legfeljebb általános iskolát végzettek és a szakmunkások létszáma 6 és 4,4 százalékkal, a diplomások és a szakmunkások létszáma 3 és 2,4 százalékkal csökkent. Megoszlásukban egy hónap alatt emelkedés látható az érettségizettek tekintetében (0,5%-pont), a szakmunkások és a diplomások esetében egyaránt (0,1%-pontos). A legfeljebb 8 osztályt végzettekénél csökkent (0,7%-ponttal). A tavalyi állapothoz képest leginkább az érettségizettek aránya csökkent 1,2%-ponttal; a szakmunkások és a diplomások aránya (0,6 és 0,1%-ponttal) enyhült. A legfeljebb általános iskolát végzettek aránya emelkedett 1,9%-ponttal. Június végén Bács-Kiskun megyében a nyilvántartott álláskeresők 42,2%-a átlagosan legfeljebb 8 osztályt végzett, 29,4%-a szakmai középfokú végzettséggel rendelkezett. Az állástalanok 23,8%-a a középiskola befejeztével érettségit szerzett, míg a diplomás álláskeresők aránya csak 4,5% volt.

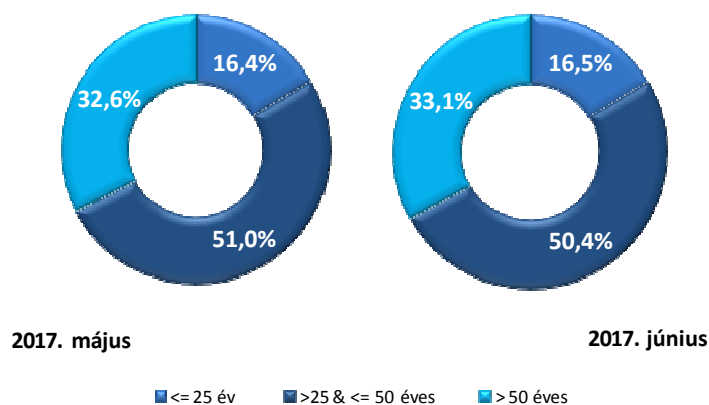
Álláskeresők száma iskolai végzettségként Bács-Kiskun megyében



Iskolai végzettség alapján a kunszentmiklói járásban legnagyobb a legfeljebb általános iskolai végzettséggel rendelkezők aránya (56,9%), Jánoshalma és Kunszentmiklós járásban pedig a

legalacsonyabb a diplomát szerzettek aránya (egyenként 1,8%). A legtöbb középfokú végzettségű¹ nyilvántartott álláskeresővel a kecskeméti járás rendelkezik, azonban a megoszlás tekintetében a Kiskunfélegyháza járás az első 60,7 százalékkal.

Álláskeresők kor szerinti aránya Bács-Kiskun megyében



Az álláskeresők összevont **kor szerinti** összetételében a regisztráltak 16,5%-a 25 éves vagy fiatalabb, 50,4 %-a 26 és 50 év közötti, 33,1%-a pedig 50 év feletti személy. A múlt hónap óta a 25-50 évesek aránya mérséklődött 0,6 százalékponttal. Előző év júniusához viszonyítva az 50 év feletti állástalanok aránya emelkedett 2,2%-ponttal; a 25-50 év közöttiek és fiatal korosztálynak 0,7; 1,5%-ponttal viszont mérséklődött. A bácsalmási járásban legmagasabb a fiatal korosztály aránya, a 26 és 50 év közötti álláskeresőknél pedig Kiskunmajsa járásban. Első helyen áll Baja járás az 50 év feletti tekintetében.

A nyilvántartott álláskeresők regisztrációjának időtartamát tekintve a **nyilvántartottak 29%-a: 4305 fő** már több mint **egy év óta** nem talált megfelelő munkalehetőséget. Ez az arány május óta 0,8%-ponttal magasabb, tavaly júniushoz képest pedig 4,4%-ponttal mérséklődött.

Az álláskeresők **ellátását** az álláskeresési járadék és az álláskeresési segély, valamint szociális ellátásként a foglalkoztatás helyettesítő támogatás (FHT) szolgálja. A hónap végén a **nyilvántartott álláskeresők 12,4%-a** (1837 fő) **álláskeresési járadékot**, **9,3%-a** (1387 fő) **álláskeresési segélyt**, **29,6%-a** (4396 fő) pedig **foglalkoztatás helyettesítő támogatást** kapott. Az előző hónaphoz képest az álláskeresési járadékokra jogosultak köre 16,3%-kal kevesebben, a múlt év júniusával összehasonlítva pedig 1,5 százalékkal nőtt. Foglalkoztatás helyettesítő támogatást az egy hónappal korábbinál 1,9%-kal, az egy évvel ezelőttinél 8,8%-kal kevesebben kaptak. Továbbá álláskeresési segélyre az előző hónaphoz képest 68 fővel, előző év azonos hónapjánál 217 fővel voltak többen jogosultak. Az év hatodik hónapjában az álláskeresők fele, 7219 fő **nem részesült ellátásban**. Számuk egy hónap alatt

¹ Tartalmazza a szakmai középfokú végzettségűeket és az érettségivel rendelkezőket.

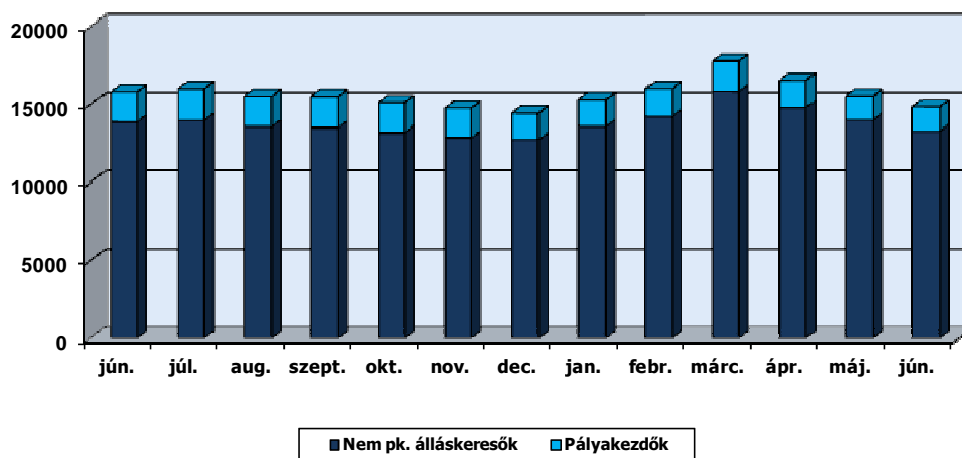
4,4%-kal, egy év alatt tíz százalékkal kevesebb lett. Arányuk előző hónaphoz képest és egy év távlatában szinte alig változott.

Az összes **szolgáltatásban**² érintettek száma **14932** fő volt a megyében 2017. június végéig. A két legmagasabb érintett létszámot produkáló szolgáltatási eszköz a munkaerő-piaci információnyújtás (14818 fő) és az álláskeresői tanácsadás (7307 fő) volt.

Pályakezdők

A nyilvántartott pályakezdő álláskeresők száma júniusban az előző havinál öt fővel többen (0,3%-kal), az egy évvel korábbinál 391 fővel (20,1%-kal) kevesebb. **Létszámuk** a zárónapon **1552 fő**. Arányuk a nyilvántartott álláskeresők körében 10,5%-os, az előző havi 9,9%, tavaly ilyenkor 12,3%-os volt. A belépőkön belül júniusban 21,4%-ot, tavaly ilyenkor 25,1%-ot képviseltek a pályakezdők. **Belépő** létszámuk a tárgyhónapban **465 fő** volt, amely az elmúlt hónaphoz viszonyítva 202 fővel több, az előző év azonos időszakához képest 22,8%-kal kevesebb.

Nyilvántartott álláskeresők száma az elmúlt egy évben

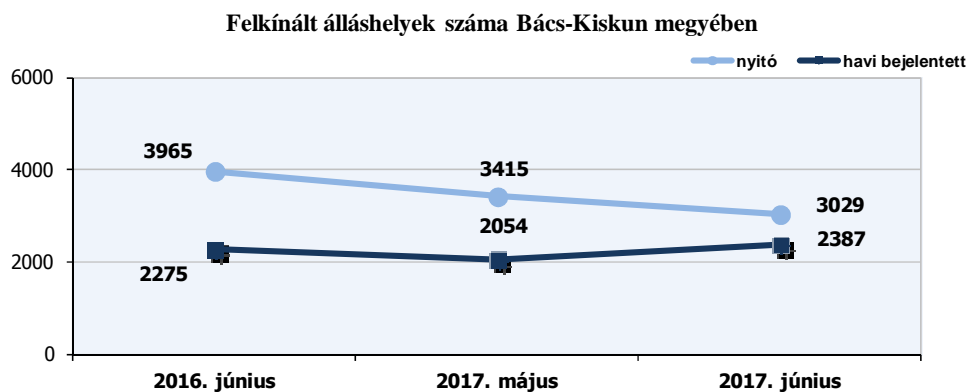


A pályakezdők e havi 460 fős **kilépése** a májusi létszámnál 38 fővel, a 2016 júniusához viszonyítva 25 fővel lett kevesebb.

A pályakezdőkön belül a nők aránya a magasabb, 55,2 százalék. 40%-a legfeljebb általános iskolát végzett, 19,7%-uk szakmai középfokú középiskolát, 36,6%-uk érettségizett, míg a diplomát szerzettek a pályakezdő nyilvántartott álláskeresők 3,7%-át teszik ki. A pályakezdők közül ellátásra 246 fő jogosult, ők mindannyian foglalkoztatás helyettesítő támogatásban részesültek 2017 júniusában. A pályakezdő álláskeresők 11,6%-a már több mint egy év óta nem talál munkát, számuk 180 fő.

² Halmozott adatatok

A munkaerő iránti kereslet



Június hónap folyamán a bejelentett új álláshelyek száma 2387 darab volt, szemben az előző év júniusi 2275-tel. Az időszak elején meglévő 3029 álláshellyel együtt 5416 álláshelyet tudtunk a hónap során felkínálni munkát kereső ügyfeinknek. Az összes munkalehetőségből 3110 állás maradt a hónap végén betöltetlen. Ezzel 100 nyilvántartott álláskeresőre az időszak végén még 20,9 üres álláshely maradt, szemben a májusi 19,5 álláshellyel, tavaly ilyenkor pedig 22,8 volt e mutató értéke.

A munkaerő-piaci támogatások³

A nyilvántartott álláskeresők munkába történő visszatérését segítik a foglalkoztatási támogatások, melyek nagy része munkaerő-piaci programok keretében valósul meg, de a másodlagos munkaerő-piacon elhelyezkedési lehetőséget nyújt a közfoglalkoztatás is.

Bács-Kiskun megyében a támogatások által érintettek létszáma⁴ 2017 májusában⁵ 3043 fő, amely az előző havitól 3,8%-kal (111 fővel), az előző év azonos időszakától pedig hat fővel⁶ több. A támogatottakon belül legtöbben foglalkoztatást elősegítő képzést (609 fő), bérköltség támogatást (1527 fő), valamint bértámogatást (415 fő) igénybe vevők vannak. Munkahelymegőrző támogatásban 209 fő részesül, amely az áprilisi létszámnál 40 fővel, az előző év azonos időszakánál 18 fővel több. Lakhatási támogatás érintett létszáma 45 fő. A támogatottak jelentős része, 2695 fő a GINOP⁷ programokon keresztül jut a támogatáshoz, mely létszám az előző havinál 46 fővel több.

³ Az utolsó havi adatokat tartalmazza

⁴ Tartalmazza az előző hónapról áthúzódó létszámot is.

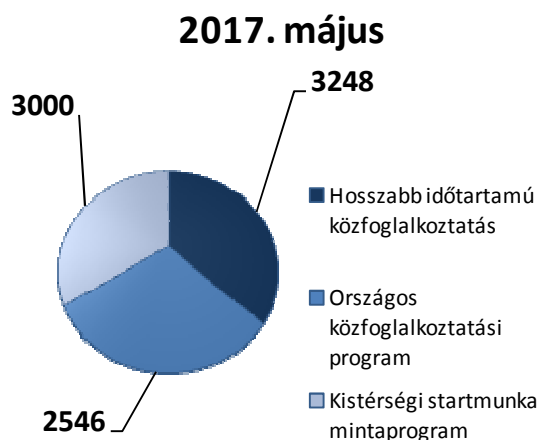
⁵ Legutolsó adat

⁶ A GINOP programok miatt jelentősek a változások.

⁷ GINOP: Gazdaságfejlesztési és Innovációs Operatív Program

Közfoglalkoztatás⁸

A közfoglalkoztatás keretén belül 2017 májusában **8794 fő⁹** dolgozott a megyében, amely az előző havi létszámnál 1,1%-kal, az előző év azonos időszakánál pedig 23,6%-kal kevesebb. A legtöbb közfoglalkoztatottat ebben a hónapban Kalocsa járásban alkalmazzák (1433 főt), de jelentős létszám tartozik a bajai (1279 fő), a kecskeméti (1216 fő), valamint a kiskőrösi (933 fő) térséghez is.



Hosszabb időtartamú közfoglalkoztatás nettó

létszáma **3248 fő** volt az év ötödik hónapjában,

mely az összes közfoglalkoztatott 36,9%-át jelenti. Iskolai végzettségüket tekintve a legfeljebb általános iskolát végzettek vannak a legnagyobb arányban (51,4%, 1670 fő), de a középfokú szakmai végzettségűek részaránya (25,9 %).

Országos közfoglalkoztatás keretében **2546 fő** dolgozott, melynek közel fele (1258 fő) középfokú végzettségű.¹⁰ A felsőfokú intézményben diplomát szerettek aránya (4%) e támogatási formában a legmagasabb. Az országos közfoglalkoztatásban dolgozók körében a férfiak vannak többségben, 50,7 százalék az arányuk.

Kistérségi startmunka mintaprogramban érintettek létszáma **3000 fő** 2017 májusában. E kategóriában az iskolai végzettség megoszlása hasonló a hosszabb időtartamú támogatási paraméterhez. Kistérségi startmunka program keretében is a legfeljebb általános iskolát végzettek vannak a legnagyobb arányban (56,5%), számuk 1695 fő. A közfoglalkoztatottak közül, ebbe a programba tartozók körében legalacsonyabb a diplomások aránya.

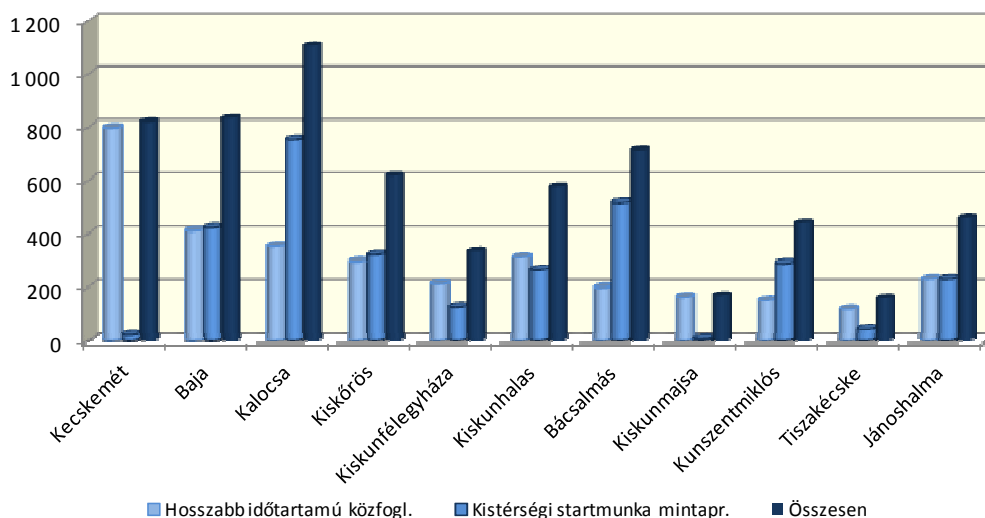
Kor szerinti összetétel alapján mindhárom támogatási paraméter esetében a 26 és 50 év közötti dolgozók vannak a legmagasabb létszámmal: a hosszabb időtartamú közfoglalkoztatáson belül 1914 fő, ami majd hattizedes arány; az országos közfoglalkoztatásban érintettek 57,7%-a (1469 fő), míg e korosztályt képviselők száma 1690 fő a kistérségi startmunka mintaprogramon belül (arányuk 56,3%). A munkaadó gazdasági főtevékenységét tekintve mindhárom támogatott programban igen jelentős a közigazgatás aránya, 50,4 és 97,5% között mozog. Emellett 17,5%-os aránnyal képviseltetik magukat a mezőgazdaságban dolgozók az országos közfoglalkoztatás esetében.

⁸ Legutolsó adat+

⁹ Az egyén tartózkodási helye szerinti nettó létszám

¹⁰ Szakmai és érettségizett

**Közfoglalkoztatottak érintett nettó létszáma Bács-Kiskun megyében
2017 májusában**

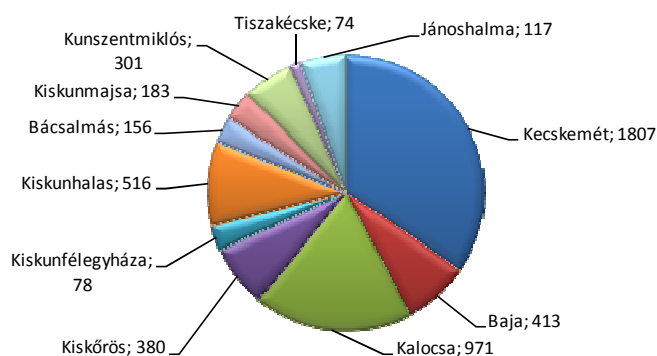


A **járásokat** tekintve, a hosszabb időtartamú közfoglalkoztatásban dolgozók száma Kecskemét (799 fő), Baja (411 fő), Kalocsa (355 fő) járásban volt a legmagasabb. Kistérségi startmunka mintaprogram esetében az előző hónap megoszlásához képest kis mértékben változott a járások aránya. Kalocsa járásban foglalkoztatták a legtöbb munkavállalót, aránya 25,1% az összes kistérségi létszámból, Bácsalmás 17,2, míg Baja 14,1 százalékot képvisel.

Közérdekű munkavégzés

2017 júniusáig¹¹ közérdekű munkavégzéssel kapcsolatos **ügyek** száma **5237 db** volt Bács-Kiskun megyében. A legtöbb ügygel a kecskeméti (1807 db) és a kalocsai (971 db) járásban foglalkoztak. Az ügyek több mint fele már teljesített, 32,9%-a lezárt státuszú, míg 4,5 százaléka elévült.¹²

**Közérdekű munkavégzéshez kapcsolódó ügyek száma
Bács-Kiskun megyében 2017 júniusáig**



¹¹ Legutolsó adat

¹² 2014. január 1-jétől halmozódó adatok.

A közérdekű munkát vállaltak („elkövetők”) száma 2999 fő¹³ volt eddig, a létszám 68 fővel emelkedett május óta. A közérdekű munkát vállalók számára az osztályok a foglalkoztatók által megadott igényekhez kapcsolódó munkalehetőségeket ajánlanak fel. 2017 júniusában összesen 46 db munkalehetőség-bejelentés érkezett Bács-Kiskun megye foglalkoztatási osztályaira.

¹³ 2014. január 1-jétől halmozódó adat.

Összefoglaló adatok

| Megnevezés | 2017. június | 2016. május | 2016. június | Változás az előző hónaphoz képest | | Változás az előző év azonos hónapjához képest | |
|---------------------------------------|-----------------|------------------|-----------------|--------------------------------------|-----------------|--|-----------------|
| | fő | | | főben | a bázis % -ában | főben | a bázis % -ában |
| <i>Nyilvántartott álláskeresők</i> | | | | | | | |
| Nyilvántartott álláskereső | 14839 | 15545 | 15819 | -706 | 95,5 | -980 | 93,8 |
| nemenként | | | | | | | |
| férfi | 6729 | 7065 | 7261 | -336 | 95,2 | -532 | 92,7 |
| nő | 8110 | 8480 | 8558 | -370 | 95,6 | -448 | 94,8 |
| végzettségenként | | | | | | | |
| <= 8. ált. isk. | 6268 | 6668 | 6383 | -400 | 94,0 | -115 | 98,2 |
| szakmunkás | 4367 | 4566 | 4756 | -199 | 95,6 | -389 | 91,8 |
| érettségi | 3530 | 3617 | 3954 | -87 | 97,6 | -424 | 89,3 |
| diplomás | 673 | 694 | 726 | -21 | 97,0 | -53 | 92,7 |
| pályakezdő | 1552 | 1547 | 1943 | 5 | 100,3 | -391 | 79,9 |
| pályakezdő aránya (%) | 10,5 | 10,0 | 12,3 | | 0,5 %-pont | | -1,8 %-pont |
| korcsoport | | | | | | | |
| <= 25 év | 2451 | 2541 | 2849 | -90 | 96,5 | -398 | 86,0 |
| >25 & <= 50 éves | 7478 | 7930 | 8076 | -452 | 94,3 | -598 | 92,6 |
| > 50 éves | 4910 | 5074 | 4894 | -164 | 96,8 | 16 | 100,3 |
| nyilvántartásba | | | | | | | |
| összesen | 2170 | 1937 | 2398 | 233 | 112,0 | -228 | 90,5 |
| belépők | | | | | | | |
| első alkalommal | 356 | 186 | 382 | 170 | 191,4 | -26 | 93,2 |
| tartósan regisztrált * | 4305 | 4380 | 5279 | -75 | 98,3 | -974 | 81,5 |
| tartósan regisztráltak aránya (%) | 29,0 | 28,2 | 33,4 | | 0,8 %-pont | | -4,4 %-pont |
| álláskeresők aránya ** (%) | 6,2 | 6,5 | 6,8 | | -0,3 %-pont | | -0,6 %-pont |
| <i>Foglalkoztatási támogatások***</i> | | | | | | | |
| Megnevezés | 2017. május | 2017. április | 2016. május | Változás az előző hónaphoz képest | | Változás az előző év azonos hónapjához képest | |
| | fő | | | főben | a bázis % -ában | főben | a bázis % -ában |
| Közfoglalkoztatás**** | 8794 | 8890 | 11512 | -96 | 98,9 | -2718 | 76,4 |
| ezen belül | | | | | | | |
| Hosszabb időtartamú közfoglalkoztatás | 3248 | 3551 | 5006 | -303 | 91,5 | -1758 | 64,9 |
| Országos közfoglalkoztatási program | 2546 | 2339 | 2814 | 207 | 108,8 | -268 | 90,5 |
| Kistérségi startmunka mintaprogram | 3000 | 3000 | 3692 | 0 | 100,0 | -692 | 81,3 |
| Támogatási eszközök**** | 3043 | 2932 | 3037 | 111 | 103,8 | 6 | 100,2 |

* Egy éve, vagy annál régebben megszakítás nélkül minden hónapban szerepel a regisztrált álláskeresők állományában

** A gazdaságilag aktív népesség %-ában

*** Legutolsó adat

**** Az adatok az egyén tartózkodási helye szerinti nettó létszámot mutatják

A nyilvántartott álláskeresők száma

| Megnevezés (járás) | 2017. június | Változása az előző hónaphoz | | Változása az előző év azonos időszakához | |
|--------------------------|-----------------|--------------------------------|-------------|---|-------------|
| | | fő | Index, % | fő | Index, % |
| | | | | | |
| Kecskemét | 4141 | -156 | 96,4 | -746 | 84,7 |
| Baja | 1353 | -152 | 89,9 | -56 | 96,0 |
| Kalocsa | 1845 | -72 | 96,2 | -28 | 98,5 |
| Kiskőrös | 1470 | -70 | 95,5 | -220 | 87,0 |
| Kiskunfélegyháza | 871 | -24 | 97,3 | -52 | 94,4 |
| Kiskunhalas | 1465 | -11 | 99,3 | 134 | 110,1 |
| Bácsalmás | 578 | -43 | 93,1 | -29 | 95,2 |
| Kiskunmajsa | 597 | -95 | 86,3 | -85 | 87,5 |
| Kunszentmiklós | 1095 | -12 | 98,9 | -43 | 96,2 |
| Tiszakécske | 523 | -27 | 95,1 | 51 | 110,8 |
| Jánoshalma | 901 | -44 | 95,3 | 94 | 111,6 |
| Bács-Kiskun megye | 14839 | -706 | 95,5 | -980 | 93,8 |

Összetétel adatok

| Megnevezés (járás) | Ellátási típus szerint | | | | |
|--------------------------|------------------------|---------------|-------------|-------------|--------------|
| | Nem résztvevő | Álláskeresési | | FHT | Összesen |
| | | járadék | segély | | |
| Álláskeresők száma (fő) | | | | | |
| Kecskemét | 1824 | 605 | 331 | 1381 | 4141 |
| Baja | 666 | 196 | 188 | 303 | 1353 |
| Kalocsa | 977 | 208 | 192 | 468 | 1845 |
| Kiskőrös | 737 | 161 | 152 | 420 | 1470 |
| Kiskunfélegyháza | 422 | 159 | 108 | 182 | 871 |
| Kiskunhalas | 770 | 130 | 71 | 494 | 1465 |
| Bácsalmás | 289 | 56 | 79 | 154 | 578 |
| Kiskunmajsa | 277 | 59 | 52 | 209 | 597 |
| Kunszentmiklós | 527 | 110 | 106 | 352 | 1095 |
| Tiszakécske | 291 | 80 | 64 | 88 | 523 |
| Jánoshalma | 439 | 73 | 44 | 345 | 901 |
| Bács-Kiskun megye | 7219 | 1837 | 1387 | 4396 | 14839 |

3. sz. melléklet

| Megnevezés (járás) | Nemként | | Iskolai végzettségként | | | | | |
|--------------------------|-------------------------|-------------|-------------------------|---------------------|----------------------|--------------------------|-------------|---------------------|
| | Férfi | Nő | 8. ált.-nál kevesebb | Általános iskola | Szaktun. Szakisk. | Szakközépi. Technikum | Gimnázium | Főiskola Egyetem |
| | Álláskeresők száma (fő) | | | | | | | |
| Kecskemét | 1864 | 2277 | 164 | 1437 | 1052 | 765 | 410 | 313 |
| Baja | 641 | 712 | 35 | 418 | 438 | 278 | 97 | 87 |
| Kalocsa | 854 | 991 | 80 | 635 | 621 | 321 | 119 | 69 |
| Kiskőrös | 664 | 806 | 118 | 560 | 445 | 187 | 115 | 45 |
| Kiskunfélegyháza | 387 | 484 | 11 | 288 | 271 | 177 | 81 | 43 |
| Kiskunhalas | 644 | 821 | 178 | 475 | 455 | 225 | 97 | 35 |
| Bácsalmás | 259 | 319 | 27 | 237 | 197 | 56 | 44 | 17 |
| Kiskunmajsa | 266 | 331 | 75 | 237 | 163 | 57 | 50 | 15 |
| Kunszentmiklós | 481 | 614 | 94 | 529 | 277 | 109 | 66 | 20 |
| Tiszakécske | 234 | 289 | 22 | 171 | 191 | 61 | 65 | 13 |
| Jánoshalma | 435 | 466 | 87 | 390 | 257 | 80 | 70 | 16 |
| Bács-Kiskun megye | 6729 | 8110 | 891 | 5377 | 4367 | 2316 | 1214 | 673 |

| Megnevezés (járás) | Korcsoportonként | | | | | |
|--------------------------|------------------|-------------|-------------|-------------|-------------|-------------|
| | <=20 | >20 & <=25 | >25 & <=35 | >35 & <=45 | >45 & <=55 | >55 |
| | éves | | | | | |
| Álláskeresők száma (fő) | | | | | | |
| Kecskemét | 162 | 427 | 756 | 919 | 873 | 1004 |
| Baja | 66 | 139 | 231 | 276 | 264 | 377 |
| Kalocsa | 94 | 230 | 324 | 387 | 383 | 427 |
| Kiskőrös | 92 | 154 | 265 | 296 | 311 | 352 |
| Kiskunfélegyháza | 54 | 101 | 135 | 191 | 153 | 237 |
| Kiskunhalas | 87 | 201 | 287 | 334 | 300 | 256 |
| Bácsalmás | 33 | 88 | 90 | 117 | 108 | 142 |
| Kiskunmajsa | 37 | 52 | 115 | 132 | 134 | 127 |
| Kunszentmiklós | 52 | 103 | 181 | 248 | 206 | 305 |
| Tiszakécske | 31 | 67 | 73 | 111 | 102 | 139 |
| Jánoshalma | 61 | 120 | 164 | 220 | 192 | 144 |
| Bács-Kiskun megye | 769 | 1682 | 2621 | 3231 | 3026 | 3510 |

4. melléklet

A bejelentett betöltetlen álláshelyek havi mérlege
2017. június

| Megnevezés (járás) | Előző havi záró állomány | A hónap folyamán bejelentett álláshelyek száma | Havi érvényes bejelentések | A hónap folyamán megszűnt álláshelyek | Tárgyhavi záró állomány |
|---|-----------------------------|--|-------------------------------|---|----------------------------|
| | | | | | |
| Kecskemét | 1019 | 791 | 1810 | 713 | 1097 |
| Baja | 186 | 262 | 448 | 277 | 171 |
| Kalocsa | 242 | 243 | 485 | 202 | 283 |
| Kiskörös | 361 | 222 | 583 | 387 | 196 |
| Kiskunfélegyháza | 243 | 280 | 523 | 264 | 259 |
| Kiskunhalas | 149 | 101 | 250 | 107 | 143 |
| Bácsalmás | 60 | 118 | 178 | 87 | 91 |
| Kiskunmajsza | 62 | 85 | 147 | 113 | 34 |
| Kunszentmiklós | 495 | 143 | 638 | 44 | 594 |
| Tiszakécske | 146 | 38 | 184 | 63 | 121 |
| Jánoshalma | 66 | 104 | 170 | 49 | 121 |
| Bács-Kiskun megye összesen | 3029 | 2387 | 5416 | 2306 | 3110 |
| A. - mezőgazdaság, erdőgazd., halászat | 211 | 114 | 325 | 129 | 196 |
| B. - bányászat, kőfejtés | 1 | 3 | 4 | 2 | 2 |
| C. - feldolgozóipar | 838 | 711 | 1549 | 709 | 840 |
| D. - villamosenergia-, gáz-, gőzellátás | 3 | 0 | 3 | 0 | 3 |
| E. - vízellátás, szennyvíz gyűjtése, kezelése, hulladékgyűjtés | 14 | 22 | 36 | 11 | 25 |
| F. - építőipar | 169 | 129 | 298 | 136 | 162 |
| G. - kereskedelem, gépjárműjavítás | 343 | 304 | 647 | 287 | 360 |
| H. - szállítás, raktározás | 125 | 90 | 215 | 109 | 106 |
| I. - szállás hely-szolgáltatás, vendégl. | 98 | 100 | 198 | 103 | 95 |
| J. - információ, kommunikáció | 17 | 20 | 37 | 20 | 17 |
| K. - pénzügyi, biztosítási tevékenység | 14 | 28 | 42 | 18 | 24 |
| L. - ingatlanügyletek | 16 | 18 | 34 | 16 | 18 |
| M. - szakmai, tudományos, műszaki tev. | 88 | 62 | 150 | 75 | 75 |
| N. - adminisztratív és szolgáltatást támogató tevékenység | 228 | 124 | 352 | 96 | 256 |
| O. - közigazgatás, védelem, kötelező társadalombiztosítás | 712 | 505 | 1217 | 459 | 758 |
| P. - oktatás | 21 | 23 | 44 | 28 | 16 |
| Q. - humán-egészségügyi, szociális ellátás | 49 | 55 | 104 | 37 | 67 |
| R. - művészet, szórakoztatás, szabadidő | 35 | 18 | 53 | 19 | 34 |
| S. - egyéb szolgáltatás | 42 | 58 | 100 | 45 | 55 |
| T. - Háztartás munkaadói tevékenysége | | 3 | | | 1 |
| U. - Területen kívüli szervezet | 5 | 0 | 5 | 5 | 0 |
| Bács-Kiskun megye összesen | 3029 | 2387 | 5416 | 2306 | 3110 |
| támogatott | 913 | 1005 | 1918 | 920 | 998 |
| nem támogatott | 2116 | 1382 | 3498 | 1386 | 2112 |
| Bács-Kiskun megye összesen | 3029 | 2387 | 5416 | 2306 | 3110 |
| <i>megoszlás, %</i> | | | | | |
| Kecskemét | 33,6 | 33,1 | 33,4 | 30,9 | 35,3 |
| Baja | 6,1 | 11,0 | 8,3 | 12,0 | 5,5 |
| Kalocsa | 8,0 | 10,2 | 9,0 | 8,8 | 9,1 |
| Kiskörös | 11,9 | 9,3 | 10,8 | 16,8 | 6,3 |
| Kiskunfélegyháza | 8,0 | 11,7 | 9,7 | 11,4 | 8,3 |
| Kiskunhalas | 4,9 | 4,2 | 4,6 | 4,6 | 4,6 |
| Bácsalmás | 2,0 | 4,9 | 3,3 | 3,8 | 2,9 |
| Kiskunmajsza | 2,0 | 3,6 | 2,7 | 4,9 | 1,1 |
| Kunszentmiklós | 16,3 | 6,0 | 11,8 | 1,9 | 19,1 |
| Tiszakécske | 4,8 | 1,6 | 3,4 | 2,7 | 3,9 |
| Jánoshalma | 2,2 | 4,4 | 3,1 | 2,1 | 3,9 |
| Bács-Kiskun megye összesen | 100,0 | 100,0 | 100,0 | 100,0 | 100,0 |
| támogatott | 30,1 | 42,1 | 35,4 | 39,9 | 32,1 |
| nem támogatott | 69,9 | 57,9 | 64,6 | 60,1 | 67,9 |
| Bács-Kiskun megye összesen | 100,0 | 100,0 | 100,0 | 100,0 | 100,0 |

A nyilvántartott álláskeresők keresett foglalkozás szerint és a bejelentett üres álláshelyek száma, megoszlása, Bács-Kiskun megyében, 2017. június végén
30 leggyakoribb foglalkozás

| Sorszám | Összes álláskereső | | | Bejelentett üres állások | | | Pályakezdő álláskeresők | | |
|---------|---|-----------------|--------------|---|------|--------------|---|-----------------|--------------|
| | Foglalkozások | Regisztrált, fő | megoszlás, % | Állások | (db) | megoszlás, % | Foglalkozások | Regisztrált, fő | megoszlás, % |
| 1 | 9239 Egyéb, máshova nem sorolható egyszerű szolgáltatási és szállítási foglalkozású | 3728 | 25,1 | 9310 Egyszerű ipari foglalkozású | 732 | 23,5 | 9239 Egyéb, máshova nem sorolható egyszerű szolgáltatási és szállítási foglalkozású | 394 | 25,4 |
| 2 | 5113 Bolti eladó | 1160 | 7,8 | 9239 Egyéb, máshova nem sorolható egyszerű szolgáltatási és szállítási foglalkozású | 317 | 10,2 | 4112 Általános irodai adminisztrátor | 154 | 9,9 |
| 3 | 4112 Általános irodai adminisztrátor | 832 | 5,6 | 9225 Kézi csomagoló | 143 | 4,6 | 5113 Bolti eladó | 107 | 6,9 |
| 4 | 9112 Intézményi takarító és kisegítő | 504 | 3,4 | 9223 Rakodómunkás | 124 | 4,0 | 5132 Pincér | 39 | 2,5 |
| 5 | 8417 Tehergépkocsi-vezető, kamionsofőr | 285 | 1,9 | 9331 Egyszerű mezőgazdasági foglalkozású | 106 | 3,4 | 9310 Egyszerű ipari foglalkozású | 32 | 2,1 |
| 6 | 9310 Egyszerű ipari foglalkozású | 269 | 1,8 | 5113 Bolti eladó | 89 | 2,9 | 7321 Lakatos | 31 | 2,0 |
| 7 | 9236 Konyhai kisegítő | 265 | 1,8 | 4112 Általános irodai adminisztrátor | 82 | 2,6 | 5134 Szakács | 25 | 1,6 |
| 8 | 9331 Egyszerű mezőgazdasági foglalkozású | 254 | 1,7 | 8219 Egyéb termék-összeszerelő | 77 | 2,5 | 5133 Pultos | 23 | 1,5 |
| 9 | 9119 Egyéb takarító és kisegítő | 232 | 1,6 | 8417 Tehergépkocsi-vezető, kamionsofőr | 75 | 2,4 | 9112 Intézményi takarító és kisegítő | 23 | 1,5 |
| 10 | 7321 Lakatos | 229 | 1,5 | 9112 Intézményi takarító és kisegítő | 55 | 1,8 | 9331 Egyszerű mezőgazdasági foglalkozású | 21 | 1,4 |
| 11 | 5254 Vagyongőr, testőr | 193 | 1,3 | 7321 Lakatos | 49 | 1,6 | 3611 Pénzügyi ügyintéző (a pénzügyi ügyintéző kivételével) | 20 | 1,3 |
| 12 | 9231 Portás, telepőr, egyszerű őr | 184 | 1,2 | 9329 Egyéb egyszerű építőipari foglalkozású | 47 | 1,5 | 5135 Cukrász | 20 | 1,3 |
| 13 | 5132 Pincér | 181 | 1,2 | 9332 Egyszerű erdészeti, vadászati és halászati foglalkozású | 43 | 1,4 | 9236 Konyhai kisegítő | 20 | 1,3 |
| 14 | 9223 Rakodómunkás | 179 | 1,2 | 7114 Pék, édesipartermék-gyártó | 42 | 1,4 | 7323 Forgácsoló | 19 | 1,2 |
| 15 | 7535 Festő és mázó | 171 | 1,2 | 8211 Mechanikaigép-összeszerelő | 38 | 1,2 | 8211 Mechanikaigép-összeszerelő | 19 | 1,2 |
| 16 | 7511 Kőműves | 154 | 1,0 | 8111 Élelmiszer-, italgyártó gép kezelője | 37 | 1,2 | 3623 Anyaggyártó, felvásárló | 18 | 1,2 |
| 17 | 9329 Egyéb egyszerű építőipari foglalkozású | 152 | 1,0 | 7511 Kőműves | 35 | 1,1 | 9119 Egyéb takarító és kisegítő | 17 | 1,1 |
| 18 | 8211 Mechanikaigép-összeszerelő | 151 | 1,0 | 8425 Targoncavezető | 34 | 1,1 | 5211 Podrász | 16 | 1,0 |
| 19 | 8425 Targoncavezető | 146 | 1,0 | 5133 Pultos | 31 | 1,0 | 7331 Gépjármű- és motorkarbantartó, -javító | 16 | 1,0 |
| 20 | 3513 Szociális gondozó, szakgondozó | 113 | 0,8 | 5254 Vagyongőr, testőr | 30 | 1,0 | 7114 Pék, édesipartermék-gyártó | 15 | 1,0 |
| 21 | 5134 Szakács | 105 | 0,7 | 9119 Egyéb takarító és kisegítő | 28 | 0,9 | 9329 Egyéb egyszerű építőipari foglalkozású | 15 | 1,0 |
| 22 | 5211 Podrász | 105 | 0,7 | 9236 Konyhai kisegítő | 27 | 0,9 | 3116 Cépzés-technikus | 13 | 0,8 |
| 23 | 6115 Dísznövény-, virág- és faiskolai kertész, csemetenevelő | 102 | 0,7 | 6121 Szarvasmarha-, ló-, sertés-, juhtartó és -tenyésztő | 25 | 0,8 | 5221 Gyermekfelügyelő, dajka | 13 | 0,8 |
| 24 | 5133 Pultos | 101 | 0,7 | 7323 Forgácsoló | 24 | 0,8 | 7511 Kőműves | 13 | 0,8 |
| 25 | 9211 Szemégyűjtő, utcaszeprő | 100 | 0,7 | 7325 Hegesztő, lángvágó | 24 | 0,8 | 9224 Pultfeltöltő, árufeltöltő | 13 | 0,8 |
| 26 | 7111 Húsfeldolgozó | 99 | 0,7 | 5134 Szakács | 22 | 0,7 | 6121 Szarvasmarha-, ló-, sertés-, juhtartó és -tenyésztő | 11 | 0,7 |
| 27 | 4190 Egyéb, máshova nem sorolható irodai, ügyviteli foglalkozású | 98 | 0,7 | 9211 Szemégyűjtő, utcaszeprő | 22 | 0,7 | 7223 Bútorasztalos | 11 | 0,7 |
| 28 | 7212 Szabó, varó | 98 | 0,7 | 6115 Dísznövény-, virág- és faiskolai kertész, csemetenevelő | 21 | 0,7 | 8219 Egyéb termék-összeszerelő | 11 | 0,7 |
| 29 | 7331 Gépjármű- és motorkarbantartó, -javító | 96 | 0,6 | 2533 Kereskedelmi tervező, szervező | 20 | 0,6 | 9211 Szemégyűjtő, utcaszeprő | 11 | 0,7 |
| 30 | 7325 Hegesztő, lángvágó | 89 | 0,6 | 7111 Húsfeldolgozó | 20 | 0,6 | 3513 Szociális gondozó, szakgondozó | 10 | 0,6 |

Munkaerő-piaci támogatások eszközei
2017. május*

| Érintett bruttó létszám a/ | 2017. | 2017. | 2016. | Változás az előző | | Változás az előző | |
|--|-------------|-------------|-------------|-------------------|----------------|-------------------|----------------|
| | május | április | május | hónaphoz képest | | évhez képest | |
| | fő | | | főben | a bázis %-ában | főben | a bázis %-ában |
| Foglalkoztatást elősegítő képzés támogatása | 609 | 814 | 960 | -205 | 74,8 | -351 | 63,4 |
| Bértámogatás | 415 | 394 | 479 | 21 | 105,3 | -64 | 86,6 |
| Állás keresők vállalkozóvá válását elősegítő támogatások | 149 | 121 | 126 | 28 | 123,1 | 23 | 118,3 |
| Bérlétszám támogatás | 1527 | 1321 | 1239 | 206 | 115,6 | 288 | 123,2 |
| Helyközi utazás támogatása | 1 | 1 | 1 | 0 | 100,0 | 0 | 100,0 |
| Munkaadós képzés támogatása | 88 | 71 | 0 | 17 | 123,9 | 88 | 0,0 |
| Lakhatási támogatás | 45 | 41 | 41 | 4 | 109,8 | 4 | 109,8 |
| Munkaerő-piaci támogatás eszközei b/ | 2834 | 2763 | 2846 | 71 | 102,6 | -12 | 99,6 |
| Ezen belül: | | | | | | | |
| Ifjúsági Garancia GINOP 5.2.1 | 674 | 582 | 1001 | 92 | 115,8 | -327 | 0,0 |
| GINOP 6.1.1 | 433 | 558 | 77 | -125 | 77,6 | 356 | 0,0 |
| GINOP 5.1.1 | 1588 | 1509 | 1121 | 79 | 105,2 | 467 | 0,0 |
| GINOP összesen | 2695 | 2649 | 2199 | 46 | 101,7 | 496 | 0,0 |
| Visszatérő 2015 | 0 | 0 | 5 | 0 | 0,0 | -5 | 0,0 |
| Egyéb programok** | 139 | 114 | 93 | 25 | 121,9 | 46 | 149,5 |
| Munkaerő-piaci Programok | 2834 | 2763 | 2297 | 71 | 102,6 | 537 | 123,4 |
| Munkahelymegőrző támogatás c/ | 209 | 169 | 191 | 40 | 123,7 | 18 | 109,4 |
| Támogatások összesen | 3043 | 2932 | 3037 | 111 | 103,8 | 6 | 100,2 |

* Legutolsó adat

** A TÁMOP-programok 2015. október 31-ig véget értek, így 2015. decemberi adatokban már nem jelenik meg azokhoz tartozó létszám, nem összehasonlíthatók a korábbi adatokkal.

a/ Tartalmazza az előző hónapról áthúzódó létszámot is.

b/ NFSZ Adattárház adatai

c/ A Foglalkoztatási Osztályok nyilvántartása alapján

| Megnevezés (járás) | Foglalkoztatást elősegítő képzés támogatása | Állás kereső klubban való részvétel idejére keresetpótló juttatás | Bértámogatás | Állás keresők vállalkozóvá válását elősegítő támogatások | Bérlétszám támogatás | Helyközi utazás támogatása | Munkaadós képzés támogatása | Munkahelymegőrző támogatás | Lakhatási támogatás | Munkaerő-piaci támogatás eszközei |
|--------------------------|---|---|--------------|--|----------------------|----------------------------|-----------------------------|----------------------------|---------------------|-----------------------------------|
| Kecskemét | 142 | 0 | 77 | 24 | 290 | 0 | 0 | 87 | 0 | 620 |
| Baja | 116 | 0 | 75 | 7 | 187 | 1 | 38 | 47 | 0 | 471 |
| Kalocsa | 72 | 0 | 53 | 26 | 278 | 0 | 7 | 21 | 0 | 457 |
| Kiskőrös | 43 | 0 | 41 | 25 | 117 | 0 | 0 | 8 | 0 | 234 |
| Kiskunfélegyháza | 29 | 0 | 48 | 14 | 77 | 0 | 9 | 1 | 0 | 178 |
| Kiskunhalas | 12 | 0 | 17 | 11 | 165 | 0 | 15 | 25 | 0 | 245 |
| Bácsalmás | 33 | 0 | 15 | 7 | 114 | 0 | 1 | 0 | 0 | 170 |
| Kiskunmajsza | 34 | 0 | 18 | 12 | 80 | 0 | 1 | 0 | 0 | 145 |
| Kunszentmiklós | 70 | 0 | 17 | 7 | 67 | 0 | 0 | 5 | 0 | 166 |
| Tiszakécske | 33 | 0 | 36 | 3 | 69 | 0 | 5 | 0 | 0 | 146 |
| Jánoshalma | 25 | 0 | 18 | 8 | 83 | 0 | 12 | 15 | 0 | 161 |
| Foglalkozási Főosztály | 0 | 0 | 0 | 5 | 0 | 0 | 0 | 0 | 45 | 50 |
| Bács-Kiskun megye | 609 | 0 | 415 | 149 | 1527 | 1 | 88 | 209 | 45 | 3043 |

**Közfoglalkoztatás
2017. május***

| Nettó létszám** | 2017. május | 2017. április | 2016. május | Változás az előző hónaphoz képest | | Változás az előző évhez képest | |
|--|----------------|------------------|----------------|--------------------------------------|----------------|-----------------------------------|----------------|
| | fő | | | főben | a bázis %-ában | főben | a bázis %-ában |
| Hosszabb időtartamú közfoglalkoztatás támogatása | 3 248 | 3 551 | 5 006 | -303 | 91,5 | -1 758 | 64,9 |
| Országos közfoglalkoztatási program támogatása | 2 546 | 2 339 | 2 814 | 207 | 108,8 | -268 | 90,5 |
| Kistérségi startmunka mintaprogram támogatása | 3 000 | 3 000 | 3 692 | 0 | 100,0 | -692 | 81,3 |
| Támogatási paraméter | 8 794 | 8 890 | 11 512 | -96 | 98,9 | -2 718 | 76,4 |

* Legutolsó adat

** Tartalmazza az előző hónapról áthúzódó létszámot is.

| Megnevezés (járás) | Hosszabb időtartamú közfoglalkoztatás támogatása | Országos közfoglalkoztatási program támogatása | Kistérségi startmunka mintaprogram támogatása | Támogatási paraméter* |
|--------------------------|---|---|--|--------------------------|
| Kecskemét | 799 | 395 | 22 | 1 216 |
| Baja | 411 | 445 | 423 | 1 279 |
| Kalocsa | 355 | 325 | 753 | 1 433 |
| Kiskőrös | 297 | 314 | 322 | 933 |
| Kiskunfélegyháza | 211 | 118 | 125 | 454 |
| Kiskunhalas | 312 | 343 | 267 | 922 |
| Bácsalmás | 199 | 124 | 516 | 839 |
| Kiskunmajsa | 164 | 89 | 7 | 260 |
| Kunszentmiklós | 152 | 224 | 290 | 666 |
| Tiszaújváros | 117 | 85 | 44 | 246 |
| Jánoshalma | 231 | 84 | 231 | 546 |
| Bács-Kiskun megye | 3 248 | 2 546 | 3 000 | 8 794 |

*Az adatok az egyén tartózkodási helye szerinti nettó létszámot mutatják.

A közfoglalkoztatottak száma, összetétele

| Megnevezés (járás) | 2017. május | Változása az előző hónaphoz | | Változás az előző év azonos hónapjához képest | |
|--------------------------|----------------|--------------------------------|-------------|--|-------------|
| | | fő | Index, % | fő | Index, % |
| Kecskemét | 1 216 | -23 | 98,1 | -364 | 77,0 |
| Baja | 1 279 | 18 | 101,4 | -356 | 78,2 |
| Kalocsa | 1 433 | 26 | 101,8 | -351 | 80,3 |
| Kiskőrös | 933 | -27 | 97,2 | -81 | 92,0 |
| Kiskunfélegyháza | 454 | -17 | 96,4 | -66 | 87,3 |
| Kiskunhalas | 922 | -37 | 96,1 | -284 | 76,5 |
| Bácsalmás | 839 | -9 | 98,9 | -192 | 81,4 |
| Kiskunmajsja | 260 | -36 | 87,8 | -163 | 61,5 |
| Kunszentmiklós | 666 | 10 | 101,5 | -227 | 74,6 |
| Tiszakécske | 246 | -9 | 96,5 | -130 | 65,4 |
| Jánoshalma | 546 | 8 | 101,5 | -299 | 64,6 |
| Bács-Kiskun megye | 8794 | -96 | 98,9 | -2513 | 77,8 |

megoszlás %

| Megnevezés (járás) | Nemenként | | Iskolai végzettségenként | | | | | |
|--------------------------|--------------|--------------|--------------------------|------------------|----------------------|-------------------------|--------------|---------------------|
| | Férfi | Nő | 8. ált.-nál kevesebb | Általános iskola | Szaktun. Szakisk. | Szakközépi Technikum | Gimnázium | Főiskola Egyetem |
| Kecskemét | 12,7 | 14,7 | 14,4 | 14,4 | 9,2 | 18,0 | 17,3 | 30,1 |
| Baja | 16,0 | 13,4 | 7,3 | 13,5 | 17,7 | 17,7 | 10,6 | 13,9 |
| Kalocsa | 16,4 | 16,3 | 15,9 | 15,9 | 17,4 | 18,4 | 12,8 | 12,7 |
| Kiskőrös | 10,5 | 10,7 | 11,5 | 11,4 | 10,3 | 8,5 | 9,8 | 9,2 |
| Kiskunfélegyháza | 5,6 | 4,9 | 5,0 | 4,6 | 4,4 | 8,1 | 6,1 | 9,8 |
| Kiskunhalas | 10,4 | 10,5 | 12,8 | 9,9 | 11,6 | 9,1 | 9,6 | 9,8 |
| Bácsalmás | 9,9 | 9,2 | 7,1 | 9,2 | 11,7 | 6,4 | 10,9 | 6,4 |
| Kiskunmajsja | 2,6 | 3,2 | 2,6 | 3,1 | 2,9 | 2,1 | 4,7 | 1,7 |
| Kunszentmiklós | 6,4 | 8,5 | 9,7 | 9,0 | 6,1 | 6,0 | 6,2 | 2,3 |
| Tiszakécske | 2,9 | 2,7 | 4,2 | 3,1 | 2,3 | 1,1 | 4,2 | 0,6 |
| Jánoshalma | 6,5 | 6,0 | 9,5 | 5,9 | 6,5 | 4,5 | 7,7 | 3,5 |
| Bács-Kiskun megye | 100,0 | 100,0 | 100,0 | 100,0 | 100,0 | 100,0 | 100,0 | 100,0 |

megoszlás %

| Megnevezés (járás) | Korcsopontonként | | | | | |
|--------------------------|------------------|--------------|--------------|--------------|--------------|--------------|
| | 20 év alatt | 21 - 25 | 26 - 35 | 36 - 45 | 46 - 55 | 55 felett |
| Kecskemét | 9,9 | 14,7 | 14,8 | 12,1 | 13,6 | 15,4 |
| Baja | 13,5 | 16,7 | 13,3 | 14,2 | 14,3 | 15,8 |
| Kalocsa | 15,2 | 19,0 | 15,8 | 16,1 | 16,5 | 16,0 |
| Kiskőrös | 14,0 | 10,3 | 10,1 | 10,5 | 10,9 | 10,7 |
| Kiskunfélegyháza | 2,9 | 4,3 | 5,6 | 4,9 | 5,6 | 4,9 |
| Kiskunhalas | 11,7 | 9,5 | 11,0 | 11,9 | 9,7 | 9,5 |
| Bácsalmás | 17,5 | 10,0 | 10,0 | 9,5 | 9,0 | 8,8 |
| Kiskunmajsja | 2,3 | 3,0 | 2,9 | 3,5 | 3,1 | 2,2 |
| Kunszentmiklós | 4,1 | 4,2 | 7,3 | 8,4 | 7,9 | 8,2 |
| Tiszakécske | 2,3 | 2,2 | 2,3 | 2,4 | 3,2 | 3,4 |
| Jánoshalma | 6,4 | 6,1 | 6,9 | 6,6 | 6,1 | 5,2 |
| Bács-Kiskun megye | 100,0 | 100,0 | 100,0 | 100,0 | 100,0 | 100,0 |

*Foglalkoztatási Osztályra nem bontható adat.

9. melléklet

Közérdekű munkavégzés adatai 2017. június

| Járás | Ügyek száma* | | | | | | | Elkövetők száma* | Elkövetők | Munkalehetőség bejelentések |
|--------------------------|--------------|------------|-------------|-------------|-------------|------------|-------------|------------------|--|-----------------------------|
| | Folyamatban | Kijelölt | Munkavégzés | Teljesített | Lezárt | Elévült | Összesen | fő | számának változása előző hónaphoz képest | |
| | db | | | | | | | | fő | fő |
| Kecskemét | 112 | 73 | | 730 | 716 | 176 | 1807 | 933 | 40 | 5 |
| Baja | 11 | 8 | 12 | 291 | 81 | 10 | 413 | 250 | 4 | 11 |
| Kalocsa | 11 | 25 | | 651 | 282 | 2 | 971 | 494 | 9 | 11 |
| Kiskőrös | 2 | 2 | 20 | 245 | 97 | 14 | 380 | 253 | 2 | 7 |
| Kiskunfélegyháza | 2 | 4 | | 88 | 60 | 3 | 157 | 108 | 2 | 1 |
| Kiskunhalas | 4 | 2 | 9 | 336 | 165 | | 516 | 329 | 5 | 3 |
| Bácsalmás | 1 | | 4 | 101 | 50 | | 156 | 112 | 1 | 0 |
| Kiskunmajsa | 4 | 3 | | 106 | 70 | | 183 | 115 | 0 | 0 |
| Kunszentmiklós | 31 | 1 | | 135 | 109 | 25 | 301 | 172 | 0 | 1 |
| Tiszakécske | 4 | 5 | 8 | 37 | 19 | 1 | 74 | 58 | 2 | 1 |
| Jánoshalma | 7 | 2 | 9 | 181 | 73 | 7 | 279 | 175 | 3 | 6 |
| Bács-Kiskun megye | 189 | 125 | 62 | 2901 | 1722 | 238 | 5237 | 2999 | 68 | 46 |

*2014. január 1. óta halmozott adat

MÓDSZERTANI ÚTMUTATÓ

Nyilvántartott álláskeresők: a Nemzeti Foglalkoztatási Szolgálat (NFSZ) nyilvántartásában lévő álláskereső, az a személy, aki a munkaviszony létesítéséhez szükséges feltételekkel rendelkezik, oktatási intézmény nappali tagozatán nem folytat tanulmányokat, öregségi nyugdíjra nem jogosult, rehabilitációs járadékban nem részesül, az alkalmi foglalkoztatásnak minősülő jogviszony kivételével munkaviszonyban nem áll, egyéb kereső tevékenységet sem folytat, és elhelyezkedése érdekében az állami szervvel együttműködik, és akit az állami foglalkoztatási szerv álláskeresőként nyilvántart.

Zárónapi (stock jellegű) adatok: zárónapra, a tárgy hónap 20-ára vonatkozó időponti adatok.

A tárgy hónap alatt bekövetkezett eseményekre, áramlásokra vonatkozó (flow jellegű) adatok: az előző hónap zárónapja és a tárgy hónap zárónapja közötti időintervallumra vonatkoznak.

Érintett létszám: tárgyidőszaki nyitó + tárgyidőszaki belépő létszám együtt.

Az adatok forrása: NFSZ Adattárház.

A területi adatok 2013. július 1-jétől illetékesség-változás miatt a 44/2012. (XII. 22.) NGM rendelet (a munkaügyi központok, valamint a fővárosi és megyei kormányhivatal járási (fővárosi kerületi) hivatala munkaügyi kirendeltségének illetékességéről) alapján járásokra vonatkoznak.

A 67/2015. (III. 30.) Korm. rendelet módosításának 2015. július 22-i hatályba lépését követően megváltozott az állami foglalkoztatási szervként eljáró Bajai, Bácsalmási, Kiskunhalasi és a Jánoshalmi Járási Hivatalok illetékességi területe.

2015. április 1-jétől a 2010. évi CXXVI. törvény (a fővárosi és megyei kormányhivatalokról, valamint a fővárosi és megyei kormányhivatalok kialakításáról és a területi integrációval összefüggő törvénymódosításokról) értelmében a Bács-Kiskun Megyei Kormányhivatal Munkaügyi Központjának jogutódja a Bács-Kiskun Megyei Kormányhivatal Foglalkoztatási Főosztálya.

Relatív mutatók:

Az országon belüli különböző szintű területi egységek munkaerő-piaci helyzetének összehasonlítására szolgálnak.

- A nyilvántartott álláskeresők aránya:** a nyilvántartott álláskeresők száma a KSH Nemzetgazdasági Munkaerőmérésében publikált (a tárgy évet megelőző év április 1-jére vonatkozó) gazdaságilag aktív népesség adat százalékában
- Relatív mutató:** a nyilvántartott álláskeresők száma a munkavállalási korú népesség százalékában. Ennek a mutatónak a nevezője is a KSH-tól származik (eredeti forrása a Népesség nyilvántartás) településenként is meg lehet határozni, ellentétben az a) mutatóval.

A településsoros adatok megtalálhatók az NFSZ (Nemzeti Foglalkoztatási Szolgálat) http://nfsz.munka.hu/engine.aspx?page=full_afsz_stat_telepules_adatok_2015 honlapján, a Foglalkoztatás/Statistika/Településsoros munkanélküliségi adatok menüpont alatt.

Közérdekű munkavégzés tartalma: a közérdekű munkával sújtott, illetve a meg nem fizetett pénzbírság vagy helyszíni bírság megváltása érdekében közérdekű munkát vállalt elkövetők, továbbá a helyi önkormányzat rendeletében meghatározott magatartást elkövetőkre kiszabott közigazgatási bírságot közérdekű munkával megváltó kötelezettek, valamint közérdekű munkával sújtott elítéltek közérdekű munkavégzésével kapcsolatos információk.

A Bács-Kiskun Megyei Kormányhivatal Foglalkoztatási Főosztályának havi rendszeres gyakorisággal megjelenő **Munkaerő-piaci helyzetképe** 2012-től megtalálható **weblapunkon** a – Statisztika – Munkaerő-piaci tájékoztató – elérési útvonalon:

http://bacs-kiskun.munka.hu/engine.aspx?page=bacs_statiztika_munkaeropiati_tajekoztato