



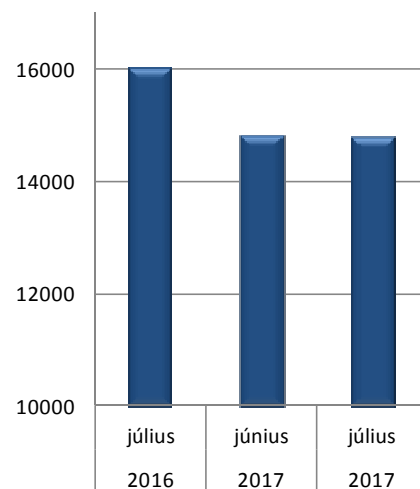
BÁCS-KISKUN MEGYEI KORMÁNYHIVATAL  
Foglalkoztatási Főosztály

MUNKAERŐ-PIACI HELYZETKÉP

BÁCS-KISKUN MEGYÉBEN

2017. JÚLIUS

Nyilvántartott álláskereső  
száma Bács-Kiskun megyében



Kecskemét, 2017. augusztus

Másodlagos publikálás forráshivatkozással történhet.

## A megyei munkanélküliség jellemzői

### A nyilvántartott álláskeresők arányának alakulása (a gazdaságilag aktív népesség %-ában)

Járás	A nyilvántartott álláskeresők aránya, % a/		
	2017	2017	2016
	július	június	július
Kecskemét	5,5	5,4	6,5
Baja	4,7	4,7	5,2
Kalocsa	7,9	8,0	8,4
Kiskőrös	5,6	5,8	6,6
Kiskunfélegyháza	4,8	5,0	5,4
Kiskunhalas	7,7	7,4	7,5
Bácsalmás	6,7	7,2	7,6
Kiskunmajsza	6,9	7,0	9,0
Kunszentmiklós	8,1	8,0	8,2
Tiszaújváros	4,5	4,9	4,8
Jánoshalma	12,5	12,8	11,8
<b>Összesen</b>	<b>6,2</b>	<b>6,2</b>	<b>6,9</b>

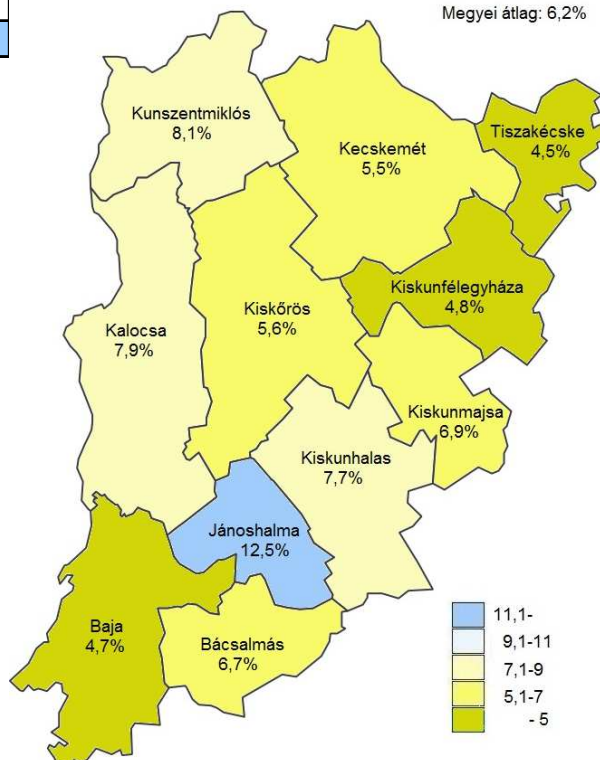
a/ Nyilvántartott álláskeresők aránya = a nyilvántartott álláskeresők száma a tárgyidőszakot megelőző év gazdaságilag aktív népesség %-ában.

Az év hetedik hónapjában a **nyilvántartott álláskeresők aránya** (a gazdaságilag aktív népesség százalékában) **6,2%** volt a megyében. Ez a múlt havival megegyező, viszont az egy évvel korábrinál pedig 0,7%-ponttal **alacsonyabb**.

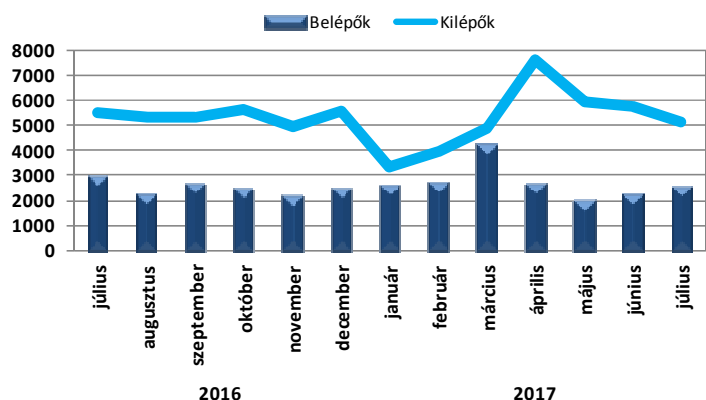
A **nyilvántartott álláskeresők aránya** júliusban Jánoshalma (12,5%), Kunszentmiklós járásban (8,1%) volt a legmagasabb a megyében. A munkanélküliség mértéke legalacsonyabb Tiszaújváros (4,5%) és Baja (4,7%) térségében volt.

Bács-Kiskun megyében, 2017 júliusában az előző hónaphoz képest és egy év távlatában is **csökkent** a nyilvántartott álláskeresők száma. A zárónapon **14804 fő nyilvántartott álláskereső** szerepelt a regiszterben, az egy hónappal korábbi állapothoz képest **35 fővel**, az egy évvel ezelőtti helyzethez viszonyítva **1213 fővel (7,6%-kal) kevesebb**.

A nyilvántartott álláskeresők aránya Bács-Kiskun megyében  
Megyei átlag: 6,2%



Bács-Kiskun megyei forgalmi adatok az elmúlt egy évben

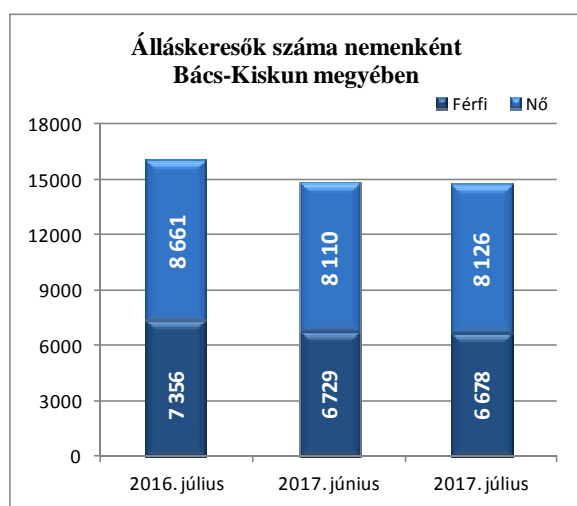


2017 júliusában a múlt havihoz képest **erőteljesebb regisztrációba lépő forgalom** jellemezte megyénket. A tárgy hónapban **2529 fő** kérte a nyilvántartásba vételét a megye foglalkoztatási osztályain, a júniusnál 359 fővel (16,5%-kal) több, az elmúlt év

azonos hónapjánál pedig 430 fővel (14,5%-kal) kevesebben.

A nyilvántartásba lépők 15,5%-a (393 fő) most regisztráltatta magát első ízben. E létszám 37 fővel, az ismételten belépőké pedig 322 fővel több az elmúlt havinál. Múlt év júliusához képest az új belépők száma tíz fővel emelkedett, az ismételten belépőké viszont 17,1%-kal kevesebb.

A regisztrációból **kilépők** 2017. júliusi **2564 fős** létszáma az előző havinál 10,8 százalékkal, az egy évvel korábitól pedig 7,1%-kal kevesebb.

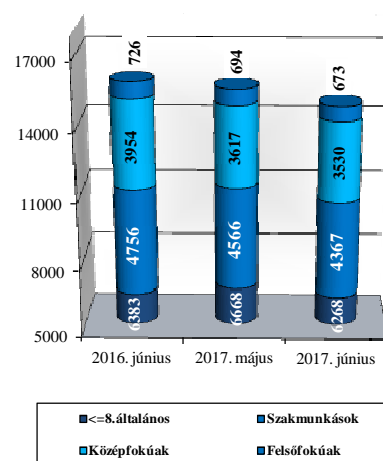


A regisztrált állományon belül a **férfiak** létszáma 0,8 százalékkal mérséklődött, a **nők** létszáma pedig 0,2%-kal emelkedett az elmúlt hónaphoz képest. Előző év júliusához viszonyítva a férfiak létszáma 9,2%-kal és a nőké 6,2%-kal fogyott. A férfiak regisztrált állományon belüli aránya júliusban 45,1%, míg a nőké 54,9% volt. A nemek aránya a férfiak esetében egy hónap alatt 0,2%-pontot mérséklődött. A nők aránya 2016 júliusához képest 0,8 százalékkal emelkedett. Nemek szerinti megoszlásban Tiszakécske

járásban a legmagasabb (47,2%) a férfiak aránya, míg a nők esetében Kiskunmajsa áll az első helyen, 56,1%-kal.

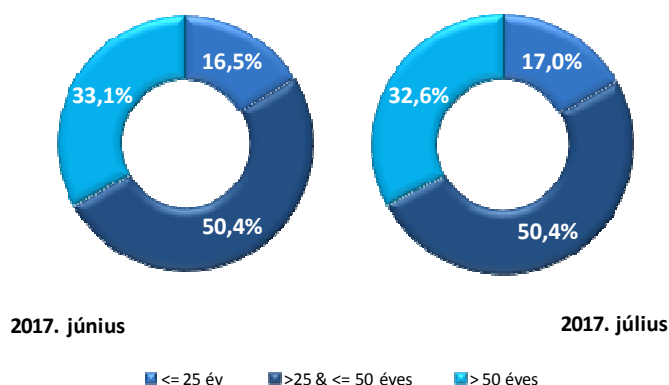
Az álláskeresők **iskolai végzettségenkénti** összetételén belül az elmúlt hónaphoz viszonyítva fele összevont iskolai szint létszáma mérséklődött. A szakmunkások és a legfeljebb általános iskolát végzettek létszáma 1,2 és 0,7 százalékkal mérséklődött, a diplomások és az érettségizettek létszáma 3,3 és 1,3 százalékkal emelkedett. Megoszlásukban egy hónap alatt emelkedés látható az érettségizettek (0,3%-pont) és a diplomások esetében (0,2%-pont). A szakmunkások és a legfeljebb 8 osztályt végzetteknél csökkent (0,3 és 0,2%-ponttal). A tavalyi állapothoz képest leginkább az érettségizettek, továbbá a szakmunkások és a diplomások aránya csökkent 0,8; 0,7 és 0,2%-ponttal. A legfeljebb általános iskolát végzettek aránya emelkedett 1,7%-ponttal. Július végén Bács-Kiskun megyében a nyilvántartott álláskeresők 42%-a átlagosan legfeljebb 8 osztályt végzett, 29,1%-a szakmai középfokú végzettséggel rendelkezett. Az állástalanok 24,1%-a a középiskola befejeztével érettségit szerzett, míg a diplomás álláskeresők aránya csak 4,7% volt.

Álláskeresők száma iskolai végzettségenként Bács-Kiskun megyében



Iskolai végzettség alapján a kunszentmiklósi járásban legnagyobb a legfeljebb általános iskolai végzettséggel rendelkezők aránya (57,1%), Jánoshalma járásban pedig a legalacsonyabb a diplomát szerzettek aránya (1,6%). A legtöbb középfokú végzettségű<sup>1</sup> nyilvántartott álláskeresővel a kecskeméti járás rendelkezik, azonban a megoszlás tekintetében a Kiskunfélegyháza járás az első 61,2 százalékkal.

### Álláskeresők kor szerinti aránya Bács-Kiskun megyében



Az álláskeresők összevont **kor szerinti** összetételében a regisztráltak 17%-a 25 éves vagy fiatalabb, 50,4 %-a 26 és 50 év közötti, 32,6%-a pedig 50 év feletti személy. A múlt hónap óta a 50 év felettek aránya mérséklődött fél százalékponttal. Előző év júliusához viszonyítva az 50 év feletti állásalanok aránya emelkedett 2,3%-ponttal; a fiatal és a 25-50 év közötti korosztálynak viszont 1,6; 0,7%-ponttal mérséklődött. A jánoshalmi járásban legmagasabb a fiatal korosztály aránya, a 26 és 50 év közötti álláskeresőknél pedig Kiskunhalas járásban. Első helyen áll Baja járás az 50 év felettek tekintetében.

A nyilvántartott álláskeresők regisztrációjának időtartamát tekintve a **nyilvántartottak 29%-a: 4291 fő** már több mint **egy év óta** nem talált megfelelő munkalehetőséget. Ez az arány június óta nem változott, tavaly júliushoz képest pedig 2,8%-ponttal mérséklődött.

Az álláskeresők **ellátását** az álláskeresési járadék és az álláskeresési segély, valamint szociális ellátásként a foglalkoztatás helyettesítő támogatás (FHT) szolgálja. A hónap végén a **nyilvántartott álláskeresők 13,9%-a** (2062 fő) **álláskeresési járadékot, 9,5%-a** (1407 fő) **álláskeresési segélyt, 28,8%-a** (4268 fő) pedig **foglalkoztatás helyettesítő támogatást** kapott. Az előző hónaphoz képest az álláskeresési járadékra jogosultak köre 12,2%-kal, a múlt év júliusával összehasonlítva pedig 0,9 százalékkal nőtt. Foglalkoztatás helyettesítő támogatást az egy hónappal korábbinál 2,9%-kal, az egy évvel ezelőttnél 8,9%-kal kevesebben kaptak. Továbbá álláskeresési segélyre az előző hónaphoz képest 20 fővel, előző év azonos hónapjánál 257 fővel többen jogosultak. Az év hetedik hónapjában az álláskeresők fele, 7067 fő **nem részesült ellátásban**. Számuk egy hónap alatt 2,1%-kal,

<sup>1</sup> Tartalmazza a szakmai középfokú végzettségűeket és az érettségivel rendelkezőket.

egy év alatt 13,2 százalékkal kevesebb lett. Arányuk előző hónaphoz képest alig változott, egy év távlatában pedig 3,1%-ponttal kevesebb.

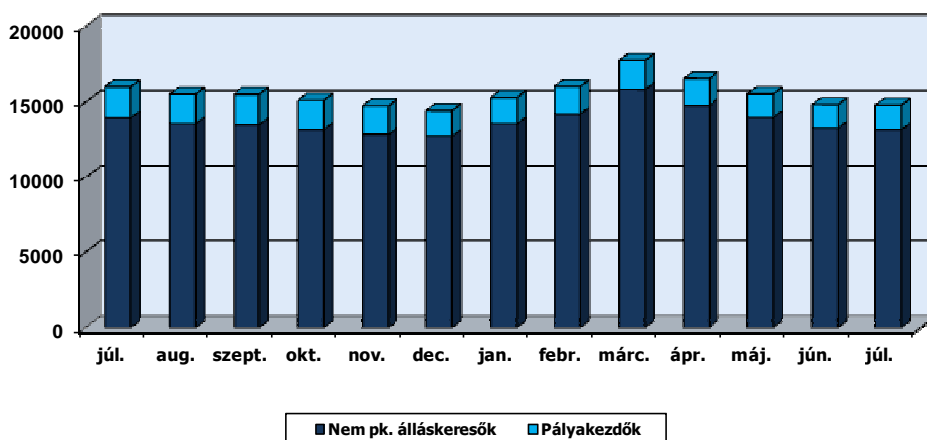
Az összes **szolgáltatásban**<sup>2</sup> érintettek száma **17424** fő volt a megyében 2017. július végéig. A két legmagasabb érintett létszámot produkáló szolgáltatási eszköz a munkaerő-piaci információnyújtás (17896 fő) és az álláskereső tanácsadás (8536 fő) volt.

## Pályakezdők

A nyilvántartott pályakezdő álláskeresők száma júliusban az előző havinál 59 fővel többen (3,8%-kal), az egy évvel korábbinál 434 fővel (21,2%-kal) kevesebb. **Létszámuk** a zárónapon **1611 fő**. Arányuk a nyilvántartott álláskeresők körében 10,9%-os, az előző havi 10,5%, tavaly ilyenkor 12,7%-os volt. A belépőkön belül júliusban 21,2%-ot, tavaly ilyenkor 21,4%-ot képviseltek a pályakezdők.

**Belépő** létszámuk a tárgyhónapban **535 fő** volt, amely az elmúlt hónaphoz viszonyítva 70 fővel több, az előző év azonos időszakához képest 13,8%-kal kevesebb.

Nyilvántartott álláskeresők száma az elmúlt egy évben

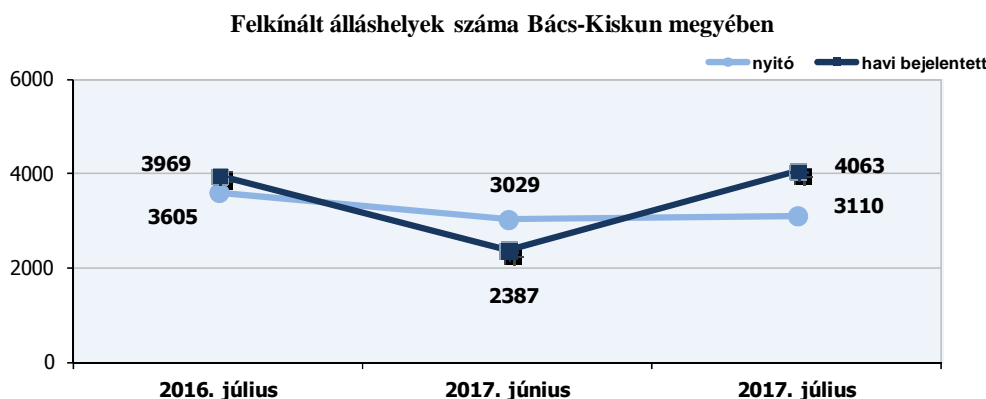


A pályakezdők e havi 476 fős **kilépése** a júniusi létszámnál 16 fővel több, a 2016 júliusához viszonyítva 43 fővel lett kevesebb.

A pályakezdőkön belül a nők aránya a magasabb, 54,4 százalék. 36,6%-a legfeljebb általános iskolát végzett, 20%-uk szakmai középfokú középiskolát, 39,1%-uk érettségizett, míg a diplomát szerzettek a pályakezdő nyilvántartott álláskeresők 4,5%-át teszik ki. A pályakezdők közül ellátásra 221 fő jogosult, ők mindannyian foglalkoztatás helyettesítő támogatásban részesültek 2017 júliusában. A pályakezdő álláskeresők 10,8%-a már több mint egy év óta nem talál munkát, számuk 174 fő.

<sup>2</sup> Halmazott adatatok

## A munkaerő iránti kereslet



Július hónap folyamán a bejelentett új álláshelyek száma 4063 darab volt, szemben az előző év júliusi 3969-cel. Az időszak elején meglévő 3110 álláshellyel együtt 7173 álláshelyet tudtunk a hónap során felkínálni munkát kereső ügyfeleinknek. Az összes munkalehetőségéből 3194 állás maradt a hónap végén betöltetlen. Ezzel 100 nyilvántartott álláskeresőre az időszak végén még 21,6 üres álláshely maradt, szemben a júniusi 20,9 álláshellyel, tavaly ilyenkor pedig 20,9 volt e mutató értéke.

## A munkaerő-piaci támogatások<sup>3</sup>

A nyilvántartott álláskeresők munkába történő visszatérését segítik a foglalkoztatási támogatások, melyek nagy része munkaerő-piaci programok keretében valósul meg, de a másodlagos munkaerő-piacon elhelyezkedési lehetőséget nyújt a közfoglalkoztatás is.

Bács-Kiskun megyében a támogatások által érintettek létszáma<sup>4</sup> 2017 júniusában<sup>5</sup> 3444 fő, amely az előző havitól 13,2%-kal (401 fővel), az előző év azonos időszakitól pedig 189 fővel<sup>6</sup> több. A támogatottakon belül legtöbbször a bérköltség támogatást (1605 fő), foglalkoztatást elősegítő képzést (863 fő), valamint bértámogatást (435 fő) igénybe vevők vannak. Munkahelymegőrző támogatásban 225 fő részesül, amely a májusi létszámnál 16 fővel több, az előző év azonos időszakinál 38 fővel kevesebb. Lakhatási támogatás érintett létszáma 48 fő. A támogatottak jelentős része, 3219 fő a GINOP<sup>7</sup> programokon keresztül jut a támogatáshoz, mely létszám az előző havinál 356 fővel több.

<sup>3</sup> Az utolsó havi adatokat tartalmazza

<sup>4</sup> Tartalmazza az előző hónapról áthúzódó létszámot is.

<sup>5</sup> Legutolsó adat

<sup>6</sup> A GINOP programok miatt jelentősek a változások.

<sup>7</sup> GINOP: Gazdaságfejlesztési és Innovációs Operatív Program

## Közfoglalkoztatás<sup>8</sup>

A közfoglalkoztatás keretén belül 2017 júniusában **8793 fő<sup>9</sup>** dolgozott a megyében, amely az előző havi létszámnál egy fővel, az előző év azonos időszakánál pedig 26,3%-kal kevesebb. A legtöbb közfoglalkoztatottat ebben a hónapban Kalocsa járásban alkalmazzák (1418 főt), de jelentős létszám tartozik a bajai (1282 fő), a kecskeméti (1214 fő), valamint a kiskunhalasi (932 fő) térséghez is.

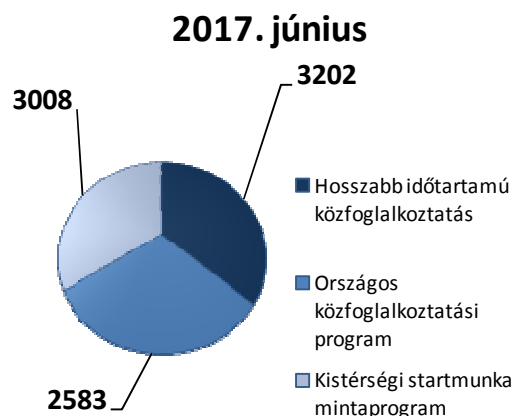
**Hosszabb időtartamú közfoglalkoztatás** nettó létszáma **3202 fő** volt az év hatodik hónapjában, mely az összes közfoglalkoztatott 36,4%-át jelenti.

Iskolai végzettségüket tekintve a legfeljebb általános iskolát végzettek vannak a legnagyobb arányban (49,9%, 1598 fő), de a középfokú szakmai végzettségűek részaránya (26,7 %).

**Országos közfoglalkoztatás** keretében **2583 fő** dolgozott, melynek közel fele (1278 fő) középfokú végzettségű.<sup>10</sup> A felsőfokú intézményben diplomát szerettek aránya (3,8%) e támogatási formában a legmagasabb. Az országos közfoglalkoztatásban dolgozók körében a férfiak vannak többségben, 50,8 százalék az arányuk.

**Kistérségi startmunka mintaprogramban** érintettek létszáma **3008 fő** 2017 júniusában. E kategóriában az iskolai végzettség megoszlása hasonló a hosszabb időtartamú támogatási paraméterhez. Kistérségi startmunka program keretében is a legfeljebb általános iskolát végzettek vannak a legnagyobb arányban (56,5%), számuk 1701 fő. A közfoglalkoztatottak közül, ebbe a programba tartozók körében legalacsonyabb a diplomások aránya.

Kor szerinti összetétel alapján mindhárom támogatási paraméter esetében a 26 és 50 év közötti dolgozók vannak a legmagasabb létszámmal: a hosszabb időtartamú közfoglalkoztatáson belül 1879 fő, ami majd hattizedes arány; az országos közfoglalkoztatásban érintettek 57,8%-a (1492 fő), míg e korosztályt képviselők száma 1684 fő a kistérségi startmunka mintaprogramon belül (arányuk 56%). A munkaadó gazdasági főtevékenységét tekintve mindhárom támogatott programban igen jelentős a közigazgatás aránya, 50,3 és 97,5% között mozog. Emellett 16,9%-os aránnyal képviseltetik magukat a mezőgazdaságban dolgozók az országos közfoglalkoztatás esetében.

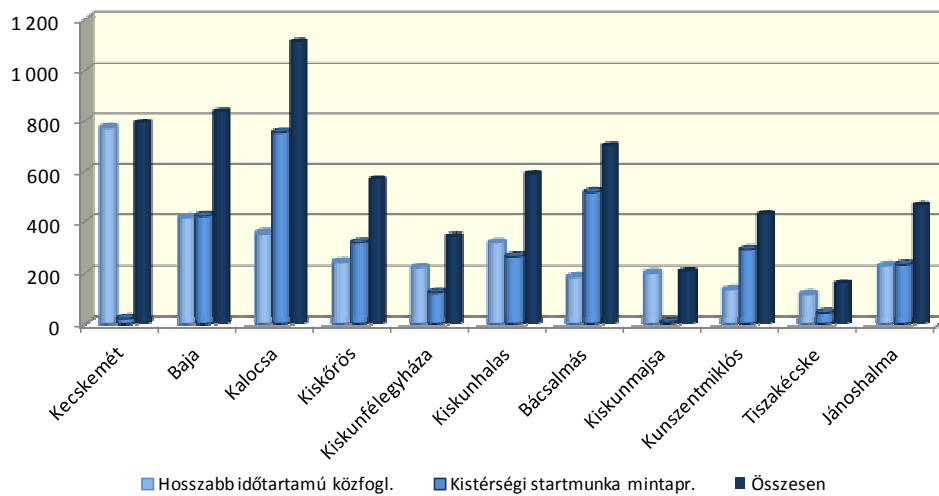


<sup>8</sup> Legutolsó adat+

<sup>9</sup> Az egyén tartózkodási helye szerinti nettó létszám

<sup>10</sup> Szakmai és érettségizett

Közfoglalkoztatottak érintett nettó létszáma Bács-Kiskun megyében  
2017 júniusában

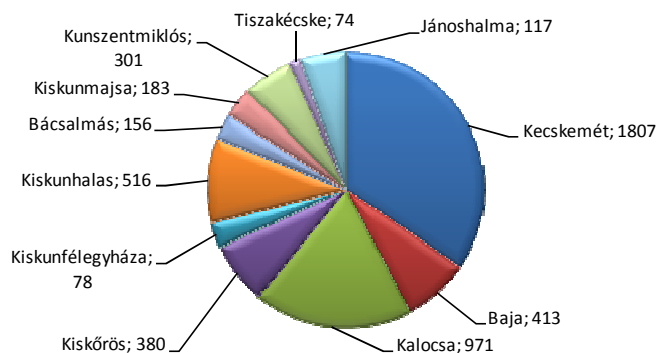


A **járásokat** tekintve, a hosszabb időtartamú közfoglalkoztatásban dolgozók száma Kecskemét (773 fő), Baja (415 fő), Kalocsa (355 fő) járásban volt a legmagasabb. Kistérségi startmunka mintaprogram esetében az előző hónap megoszlásához képest kis mértékben változott a járások aránya. Kalocsa járásban foglalkoztatták a legtöbb munkavállalót, aránya 25,1% az összes kistérségi létszámból, Bácsalmás 17,2, míg Baja 14 százalékot képvisel.

### Közérdekű munkavégzés

2017 júliusáig<sup>11</sup> közérdekű munkavégzéssel kapcsolatos **ügyek** száma **5301 db** volt Bács-Kiskun megyében. A legtöbb ügygel a kecskeméti (1838 db) és a kalocsai (977 db) járásban foglalkoztak. Az ügyek több mint fele már teljesített, 33,7%-a lezárt státuszú, míg 4,5 százaléka elévült.<sup>12</sup>

Közérdekű munkavégzéshez kapcsolódó ügyek száma  
Bács-Kiskun megyében 2017 júliusáig



<sup>11</sup> Legutolsó adat

<sup>12</sup> 2014. január 1-jétől halmozódó adatok.



A **közérdekű munkát vállaltak** („elkövetők”) száma **3035 fő**<sup>13</sup> volt eddig, a létszám 36 fővel emelkedett június óta. A közérdekű munkát vállalók számára az osztályok a foglalkoztatók által megadott igényekhez kapcsolódó munkalehetőségeket ajánlanak fel. 2017 júliusában összesen 38 db munkalehetőség-bejelentés érkezett Bács-Kiskun megye foglalkoztatási osztályaira.

---

<sup>13</sup> 2014. január 1-jétől halmozódó adat.

Összefoglaló adatok

Megnevezés	2017. július	2017. június	2016. július	Változás az előző hónaphoz képest		Változás az előző év azonos hónapjához képest	
	fő			főben	a bázis %-ában	főben	a bázis %-ában
<i>Nyilvántartott álláskeresők</i>							
Nyilvántartott álláskereső	14804	14839	16017	-35	99,8	-1213	92,4
nemeként							
férfi	6678	6729	7356	-51	99,2	-678	90,8
nő	8126	8110	8661	16	100,2	-535	93,8
végzettségenként							
< = 8. ált. isk.	6221	6268	6460	-47	99,3	-239	96,3
szakmunkás	4313	4367	4774	-54	98,8	-461	90,3
érettségi	3575	3530	4001	45	101,3	-426	89,4
diplomás	695	673	782	22	103,3	-87	88,9
pályakezdő	1611	1552	2045	59	103,8	-434	78,8
pályakezdő aránya (%)	10,9	10,5	12,8		0,4 %-pont		-1,9 %-pont
korcsoport							
<= 25 év	2523	2451	2989	72	102,9	-466	84,4
>25 & <= 50 éves	7451	7478	8164	-27	99,6	-713	91,3
> 50 éves	4830	4910	4864	-80	98,4	-34	99,3
nyilvántartásba belépők	2529	2170	2959	359	116,5	-430	85,5
első alkalommal	393	356	383	37	110,4	10	102,6
tartósan regisztrált *	4291	4305	5094	-14	99,7	-803	84,2
tartósan regisztráltak aránya (%)	29,0	29,0	31,8		0,0 %-pont		-2,8 %-pont
álláskeresők aránya ** (%)	6,2	6,2	6,9		0,0 %-pont		-0,7 %-pont
<i>Foglalkoztatási támogatások***</i>							
Megnevezés	2017. június	2017. május	2016. június	Változás az előző hónaphoz képest		Változás az előző év azonos hónapjához képest	
	fő			főben	a bázis %-ában	főben	a bázis %-ában
Közfoglalkoztatás****	8793	8794	11933	-1	100,0	-3140	73,7
ezen belül							
Hosszabb időtartamú közfoglalkoztatás	3202	3248	5174	-46	98,6	-1972	61,9
Országos közfoglalkoztatási program	2583	2546	2948	37	101,5	-365	87,6
Kistérségi startmunka mintaprogram	3008	3000	3811	8	100,3	-803	78,9
Támogatási eszközök***	3444	3043	3255	401	113,2	189	105,8

\* Egy éve, vagy annál régebben megszakítás nélkül minden hónapban szerepel a regisztrált álláskeresők állományában

\*\* A gazdaságilag aktív népesség %-ában

\*\*\* Legutolsó adat

\*\*\*\* Az adatok az egyén tartózkodási helye szerinti nettó létszámot mutatják

**A nyilvántartott álláskeresőik száma**

Megnevezés (járás)	2017. július	Változása az előző hónaphoz		Változása az előző év azonos időszakához	
		fő	Index, %	fő	Index, %
		Álláskeresőik száma (fő)			
Kecskemét	4233	92	102,2	-663	86,5
Baja	1346	-7	99,5	-104	92,8
Kalocsa	1830	-15	99,2	-74	96,1
Kiskőrös	1433	-37	97,5	-205	87,5
Kiskunfélegyháza	842	-29	96,7	-75	91,8
Kiskunhalas	1522	57	103,9	77	105,3
Bácsalmás	539	-39	93,3	-62	89,7
Kiskunmajsa	588	-9	98,5	-163	78,3
Kunszentmiklós	1111	16	101,5	6	100,5
Tiszakécske	475	-48	90,8	-22	95,6
Jánoshalma	885	-16	98,2	72	108,9
<b>Bács-Kiskun megye</b>	<b>14804</b>	<b>-35</b>	<b>99,8</b>	<b>-1213</b>	<b>92,4</b>

**Összetétel adatok**

Megnevezés (járás)	Ellátási típus szerint				
	Nem résztvevő	Álláskeresőik		FHT	Összesen
		járadék	segély		
Álláskeresőik száma (fő)					
Kecskemét	1824	716	335	1358	4233
Baja	643	218	187	298	1346
Kalocsa	999	207	196	428	1830
Kiskőrös	693	165	156	419	1433
Kiskunfélegyháza	395	162	104	181	842
Kiskunhalas	776	168	74	504	1522
Bácsalmás	260	61	79	139	539
Kiskunmajsa	277	61	53	197	588
Kunszentmiklós	521	127	114	349	1111
Tiszakécske	240	91	64	80	475
Jánoshalma	439	86	45	315	885
<b>Bács-Kiskun megye</b>	<b>7067</b>	<b>2062</b>	<b>1407</b>	<b>4268</b>	<b>14804</b>

3. sz. melléklet

Megnevezés (járás)	Nemenként		Iskolai végzettségként					
	Férfi	Nő	8. ált.-nál kevesebb	Általános iskola	Szaktun. Szakis.	Szakközépi. Technikum	Gimnázium	Főiskola Egyetem
	Álláskeresők száma (fő)							
Kecskemét	1878	2355	155	1465	1075	788	423	327
Baja	615	731	33	417	429	284	95	88
Kalocsa	846	984	79	635	603	321	121	71
Kiskőrös	654	779	112	553	432	183	112	41
Kiskunfélegyháza	379	463	13	270	265	182	68	44
Kiskunhalas	674	848	178	490	465	233	116	40
Bácsalmás	254	285	25	216	178	55	44	21
Kiskunmajsza	258	330	68	243	163	54	46	14
Kunszentmiklós	489	622	90	544	276	102	79	20
Tiszaújváros	224	251	20	172	159	52	57	15
Jánoshalma	407	478	86	357	268	88	72	14
<b>Bács-Kiskun megye</b>	<b>6678</b>	<b>8126</b>	<b>859</b>	<b>5362</b>	<b>4313</b>	<b>2342</b>	<b>1233</b>	<b>695</b>

Megnevezés (járás)	Korcsopontonként					
	<=20	>20 & <=25	>25 & <=35	>35 & <=45	>45 & <=55	>55
	éves					
Álláskeresők száma (fő)						
Kecskemét	191	458	770	931	889	994
Baja	55	143	233	282	267	366
Kalocsa	111	224	313	381	376	425
Kiskőrös	93	148	252	307	278	355
Kiskunfélegyháza	42	100	146	192	138	224
Kiskunhalas	93	203	293	366	307	260
Bácsalmás	32	81	88	104	98	136
Kiskunmajsza	36	57	108	119	144	124
Kunszentmiklós	56	104	188	256	204	303
Tiszaújváros	37	62	62	99	89	126
Jánoshalma	71	126	162	217	174	135
<b>Bács-Kiskun megye</b>	<b>817</b>	<b>1706</b>	<b>2615</b>	<b>3254</b>	<b>2964</b>	<b>3448</b>

**A bejelentett betöltetlen álláshelyek havi mérlege  
2017. július**

Megnevezés (járás)	Előző havi záró állomány	A hónap folyamán bejelentett álláshelyek száma	Havi érvényes bejelentések	A hónap folyamán megszűnt álláshelyek	Tárgyhavi záró állomány
<b>db</b>					
Kecskemét	1097	1762	2859	1950	909
Baja	171	501	672	479	193
Kalocsa	283	264	547	318	229
Kiskörös	196	402	598	310	288
Kiskunfélegyháza	259	360	619	151	468
Kiskunhalas	143	178	321	206	115
Bácsalmás	91	133	224	166	58
Kiskunmajsza	34	110	144	96	48
Kunszentmiklós	594	120	714	100	614
Tiszakécske	121	136	257	118	139
Jánoshalma	121	97	218	85	133
<b>Bács-Kiskun megye összesen</b>	<b>3110</b>	<b>4063</b>	<b>7173</b>	<b>3979</b>	<b>3194</b>
A. - mezőgazdaság, erdőgazd., halászat	196	114	310	132	178
B. - bányászat, kőfejtés	2	0	2	0	2
C. - feldolgozóipar	840	717	1557	568	989
D. - villamosenergia-, gáz-, gőzellátás	3	2	5	0	5
E. - vízellátás, szennyvíz gyűjtése, kezelése, hulladékgazdálkodás	25	34	59	26	33
F. - építőipar	162	166	328	177	151
G. - kereskedelem, gépjárműjavítás	360	286	646	339	307
H. - szállítás, raktározás	106	96	202	110	92
I. - szálláshely-szolgáltatás, vendégl.	95	111	206	118	88
J. - információ, kommunikáció	17	25	42	22	20
K. - pénzügyi, biztosítási tevékenység	24	8	32	24	8
L. - ingatlanügyletek	18	18	36	28	8
M. - szakmai, tudományos, műszaki tev.	75	94	169	103	66
N. - adminisztratív és szolgáltatást támogató tevékenység	256	945	1201	901	300
O. - közigazgatás, védelem, kötelező társadalombiztosítás	758	1228	1986	1230	756
P. - oktatás	16	41	57	22	35
Q. - humán-egészségügyi, szociális ellátás	67	62	129	57	72
R. - művészet, szórakoztatás, szabadidő	34	43	77	43	34
S. - egyéb szolgáltatás	55	73	128	78	50
T. - Háztartás munkaadói tevékenysége	1	0	0	0	0
U. - Területen kívüli szervezet	0	0	0	0	0
<b>Bács-Kiskun megye összesen</b>	<b>3110</b>	<b>4063</b>	<b>7173</b>	<b>3979</b>	<b>3194</b>
támogatott	998	1763	2761	1796	965
nem támogatott	2112	2300	4412	2183	2229
<b>Bács-Kiskun megye összesen</b>	<b>3110</b>	<b>4063</b>	<b>7173</b>	<b>3979</b>	<b>3194</b>
<b>megoszlás, %</b>					
Kecskemét	35,3	43,4	39,9	49,0	28,5
Baja	5,5	12,3	9,4	12,0	6,0
Kalocsa	9,1	6,5	7,6	8,0	7,2
Kiskörös	6,3	9,9	8,3	7,8	9,0
Kiskunfélegyháza	8,3	8,9	8,6	3,8	14,7
Kiskunhalas	4,6	4,4	4,5	5,2	3,6
Bácsalmás	2,9	3,3	3,1	4,2	1,8
Kiskunmajsza	1,1	2,7	2,0	2,4	1,5
Kunszentmiklós	19,1	3,0	10,0	2,5	19,2
Tiszakécske	3,9	3,3	3,6	3,0	4,4
Jánoshalma	3,9	2,4	3,0	2,1	4,2
<b>Bács-Kiskun megye összesen</b>	<b>100,0</b>	<b>100,0</b>	<b>100,0</b>	<b>100,0</b>	<b>100,0</b>
támogatott	32,1	43,4	38,5	45,1	30,2
nem támogatott	67,9	56,6	61,5	54,9	69,8
<b>Bács-Kiskun megye összesen</b>	<b>100,0</b>	<b>100,0</b>	<b>100,0</b>	<b>100,0</b>	<b>100,0</b>

A nyilvántartott álláskeresők keresett foglalkozás szerint és a bejelentett üres álláshelyek száma, megoszlása, Bács-Kiskun megyében, 2017. július végén  
30 leggyakoribb foglalkozás

Sorszám	Összes álláskereső			Bejelentett üres állások			Pályakezdő álláskeresők		
	Foglalkozások	Regisztrált, fő	megoszlás, %	Állások	(db)	megoszlás, %	Foglalkozások	Regisztrált, fő	megoszlás, %
1	9239 Egyéb, máshova nem sorolható egyszerű szolgáltatási és szállítási foglalkozású	3692	24,9	9310 Egyszerű ipari foglalkozású	696	21,8	9239 Egyéb, máshova nem sorolható egyszerű szolgáltatási és szállítási foglalkozású	389	24,1
2	5113 Bolti eladó	1124	7,6	9239 Egyéb, máshova nem sorolható egyszerű szolgáltatási és szállítási foglalkozású	342	10,7	4112 Általános irodai adminisztrátor	174	10,8
3	4112 Általános irodai adminisztrátor	837	5,7	9225 Kézi csomagoló	252	7,9	5113 Bolti eladó	113	7,0
4	9112 Intézményi takarító és kisegítő	518	3,5	9223 Rakodómunkás	127	4,0	5132 Pincér	42	2,6
5	8417 Tehergépkocsi-vezető, kamionsofőr	280	1,9	8219 Egyéb termék-összeszerelő	108	3,4	9310 Egyszerű ipari foglalkozású	37	2,3
6	9236 Konyhai kisegítő	280	1,9	9331 Egyszerű mezőgazdasági foglalkozású	81	2,5	7321 Lakatos	23	1,4
7	9310 Egyszerű ipari foglalkozású	278	1,9	5113 Bolti eladó	76	2,4	7323 Forgácsoló	23	1,4
8	9331 Egyszerű mezőgazdasági foglalkozású	249	1,7	8211 Mechanikaigép-összeszerelő	73	2,3	3611 Pénzügyi ügyintéző (a pénzügyi ügyintéző kivételével)	22	1,4
9	9119 Egyéb takarító és kisegítő	248	1,7	4112 Általános irodai adminisztrátor	72	2,3	3623 Anyagszállító, felvásárló	22	1,4
10	7321 Lakatos	225	1,5	8417 Tehergépkocsi-vezető, kamionsofőr	66	2,1	5135 Cukrász	22	1,4
11	5254 Vagyongőr, testőr	186	1,3	9329 Egyéb egyszerű építőipari foglalkozású	58	1,8	9331 Egyszerű mezőgazdasági foglalkozású	22	1,4
12	5132 Pincér	171	1,2	9119 Egyéb takarító és kisegítő	56	1,8	5134 Szakács	21	1,3
13	7535 Festő és mázó	171	1,2	7321 Lakatos	54	1,7	5133 Pultos	20	1,2
14	9231 Portás, telepőr, egyszerű őr	168	1,1	8152 Fémmegmunkáló, felületkezelő gép kezelője	53	1,7	9112 Intézményi takarító és kisegítő	20	1,2
15	9223 Rakodómunkás	167	1,1	7333 Mezőgazdasági és ipari gép (motor) karbantartója, javítója	44	1,4	3116 Gépészmunkás	18	1,1
16	8211 Mechanikaigép-összeszerelő	155	1,0	9112 Intézményi takarító és kisegítő	44	1,4	7331 Gépjármű- és motorkarbantartó, -javító	17	1,1
17	9329 Egyéb egyszerű építőipari foglalkozású	153	1,0	9236 Konyhai kisegítő	38	1,2	8211 Mechanikaigép-összeszerelő	17	1,1
18	7511 Kőműves	147	1,0	8425 Targoncavezető	37	1,2	9236 Konyhai kisegítő	17	1,1
19	8425 Targoncavezető	146	1,0	7511 Kőműves	36	1,1	5211 Fodrász	16	1,0
20	3513 Szociális gondozó, szakgondozó	119	0,8	9211 Személgyűjtő, utcaseprő	35	1,1	7535 Festő és mázó	16	1,0
21	5133 Pultos	107	0,7	5134 Szakács	30	0,9	9224 Puhítottól, árufeltöltő	16	1,0
22	5211 Fodrász	103	0,7	7323 Forgácsoló	30	0,9	7114 Pék, édesipartermék-gyártó	15	0,9
23	7111 Húsfeldolgozó	101	0,7	5133 Pultos	29	0,9	7223 Bútorasztalos	15	0,9
24	4190 Egyéb, máshova nem sorolható irodai, ügyviteli foglalkozású	99	0,7	7114 Pék, édesipartermék-gyártó	28	0,9	7325 Hegesztő, lángvágó	14	0,9
25	6115 Dísznövény-, virág- és faiskolai kertész, csemetenevelő	99	0,7	8125 Fafeldolgozó gép kezelője és gyártósor mellett dolgozó	27	0,8	5221 Gyermekfelügyelő, dajka	13	0,8
26	7325 Hegesztő, lángvágó	98	0,7	8122 Ruházati gép kezelője és gyártósor mellett dolgozó	26	0,8	7511 Kőműves	13	0,8
27	5134 Szakács	97	0,7	6115 Dísznövény-, virág- és faiskolai kertész, csemetenevelő	25	0,8	9119 Egyéb takarító és kisegítő	13	0,8
28	7212 Szabó, varró	96	0,6	7524 Épületvillamosági szerelő, villanyszerelő	23	0,7	9329 Egyéb egyszerű építőipari foglalkozású	13	0,8
29	7223 Bútorasztalos	91	0,6	8135 Műanyagtermék-gyártó gép kezelője	23	0,7	3513 Szociális gondozó, szakgondozó	12	0,7
30	7331 Gépjármű- és motorkarbantartó, -javító	88	0,6	9332 Egyszerű erdészeti, vadászati és halászati foglalkozású	22	0,7	6121 Szarvasmarha-, ló-, sertés-, juhtartó és -tenyésztő	12	0,7

Munkaerő-piaci támogatások eszközei  
2017. június\*

Érintett bruttó létszám a/	2017.	2017.	2016.	Változás az előző		Változás az előző	
	június	május	június	hónaphoz képest		évhez képest	
	fő			főben	a bázis %-ában	főben	a bázis %-ában
Foglalkoztatást elősegítő képzés támogatása	863	609	1004	254	141,7	-141	86,0
Bértámogatás	435	415	485	20	104,8	-50	89,7
Álláskeresők vállalkozóvá válását elősegítő támogatások	161	149	152	12	108,1	9	105,9
Bérlétszám támogatás	1605	1527	1308	78	105,1	297	122,7
Helyközi utazás támogatása	1	1	1	0	100,0	0	100,0
Munkaadós képzés támogatása	106	88	0	18	120,5	106	0,0
Lakhatási támogatás	48	45	42	3	106,7	6	114,3
<b>Munkaerő-piaci támogatás eszközei b/</b>	<b>3219</b>	<b>2834</b>	<b>2992</b>	<b>385</b>	<b>113,6</b>	<b>227</b>	<b>107,6</b>
Ezen belül:							
Ifjúsági Garancia GINOP 5.2.1	730	674	1031	56	108,3	-301	0,0
GINOP 6.1.1	548	433	414	115	126,6	134	0,0
GINOP 5.1.1	1773	1588	1456	185	111,6	317	0,0
GINOP összesen	3051	2695	2901	356	113,2	150	0,0
Visszatérő 2015	0	0	5	0	0,0	-5	0,0
Egyéb programok**	168	139	86	29	120,9	82	195,3
<b>Munkaerő-piaci Programok</b>	<b>3219</b>	<b>2834</b>	<b>2992</b>	<b>385</b>	<b>113,6</b>	<b>227</b>	<b>107,6</b>
Munkahelymegőrző támogatás c/	225	209	263	16	107,7	-38	85,6
<b>Támogatások összesen</b>	<b>3444</b>	<b>3043</b>	<b>3255</b>	<b>401</b>	<b>113,2</b>	<b>189</b>	<b>105,8</b>

\* Legutolsó adat

\*\* A TÁMOP-programok 2015. október 31-ig véget értek, így 2015. decemberi adatokban már nem jelenik meg azokhoz tartozó létszám, nem összehasonlíthatók a korábbiak a/ Tartalmazza az előző hónapról áthúzódó létszámot is.

b/ NFSZ Adattárház adatai

c/ A Foglalkoztatási Osztályok nyilvántartása alapján

Megnevezés (járás)	Foglalkoztatást elősegítő képzés támogatása	Álláskereső klubban való részvétel idejére keresetpótló juttatás	Bértámogatás	Álláskeresők vállalkozóvá válását elősegítő támogatások	Bérlétszám támogatás	Helyközi utazás támogatása	Munkaadós képzés támogatása	Munkahely-megőrző támogatás	Lakhatási támogatás	Munkaerő-piaci támogatás eszközei
Kecskemét	186	0	74	31	311	0	0	72	0	674
Baja	189	0	71	8	172	1	38	44	0	523
Kalocsa	115	0	59	23	300	0	22	18	0	537
Kiskőrös	32	0	45	27	142	0	0	7	0	253
Kiskunfélegyháza	64	0	49	14	72	0	9	10	0	218
Kiskunhalas	47	0	19	12	174	0	15	25	0	292
Bácsalmás	79	0	18	7	117	0	1	22	0	244
Kiskunmajsa	35	0	27	12	85	0	1	0	0	160
Kunszentmiklós	53	0	13	8	74	0	0	5	0	153
Tiszakécske	32	0	36	3	73	0	8	4	0	156
Jánoshalma	31	0	24	9	85	0	12	18	0	179
Foglalkozási Főosztály	0	0	0	7	0	0	0	0	48	55
<b>Bács-Kiskun megye</b>	<b>863</b>	<b>0</b>	<b>435</b>	<b>161</b>	<b>1605</b>	<b>1</b>	<b>106</b>	<b>225</b>	<b>48</b>	<b>3444</b>

**Közfoglalkoztatás  
2017. június\***

Nettó létszám**	2017.	2017.	2016.	Változás az előző hónaphoz képest		Változás az előző évhez képest	
	június	május	június	főben	a bázis %-ában	főben	a bázis %-ában
Hosszabb időtartamú közfoglalkoztatás támogatása	3 202	3 248	5 174	-46	98,6	-1 972	61,9
Országos közfoglalkoztatási program támogatása	2 583	2 546	2 948	37	101,5	-365	87,6
Kistérségi startmunka mintaprogram támogatása	3 008	3 000	3 811	8	100,3	-803	78,9
<b>Támogatási paraméter</b>	<b>8 793</b>	<b>8 794</b>	<b>11 933</b>	<b>-1</b>	<b>100,0</b>	<b>-3 140</b>	<b>73,7</b>

\* Legutolsó adat

\*\* Tartalmazza az előző hónapról áthúzódó létszámot is.

Megnevezés (járás)	Hosszabb időtartamú közfoglalkoztatás támogatása	Országos közfoglalkoztatási program támogatása	Kistérségi startmunka mintaprogram támogatása	Támogatási paraméter*
Kecskemét	773	421	20	<b>1 214</b>
Baja	415	445	422	<b>1 282</b>
Kalocsa	355	308	755	<b>1 418</b>
Kiskőrös	245	326	323	<b>894</b>
Kiskunfélegyháza	223	120	124	<b>467</b>
Kiskunhalas	322	343	267	<b>932</b>
Bácsalmás	186	118	517	<b>821</b>
Kiskunmajsa	201	89	7	<b>297</b>
Kunszentmiklós	135	235	295	<b>665</b>
Tiszakécske	117	96	43	<b>256</b>
Jánoshalma	230	82	235	<b>547</b>
<b>Bács-Kiskun megye</b>	<b>3 202</b>	<b>2 583</b>	<b>3 008</b>	<b>8 793</b>

\*Az adatok az egyén tartózkodási helye szerinti nettó létszámot mutatják.



## A közfoglalkoztatottak száma, összetétele

Megnevezés (járás)	2017. június	Változása az előző hónaphoz		Változás az előző év azonos hónapjához képest	
		fő	Index, %	fő	Index, %
Kecskemét	1 214	-2	99,8	-432	73,8
Baja	1 282	3	100,2	-399	76,3
Kalocsa	1 418	-15	99,0	-393	78,3
Kiskőrös	894	-39	95,8	-196	82,0
Kiskunfélegyháza	467	13	102,9	-64	87,9
Kiskunhalas	932	10	101,1	-307	75,2
Bácsalmás	821	-18	97,9	-240	77,4
Kiskunmajsza	297	37	114,2	-143	67,5
Kunszentmiklós	665	-1	99,8	-269	71,2
Tiszakécske	256	10	104,1	-127	66,8
Jánoshalma	547	1	100,2	-334	62,1
<b>Bács-Kiskun megye</b>	<b>8793</b>	<b>-1</b>	<b>100,0</b>	<b>-2903</b>	<b>75,2</b>

## megoszlás %

Megnevezés (járás)	Nemenként		Iskolai végzettségenként					
	Férfi	Nő	8. ált.-nál kevesebb	Általános iskola	Szaktun. Szakisk.	Szakközépi, Technikum	Gimnázium	Főiskola Egyetem
Kecskemét	12,8	14,6	14,3	14,2	9,2	18,2	17,5	31,2
Baja	16,3	13,3	7,6	13,5	17,9	17,6	10,3	12,9
Kalocsa	16,2	16,1	15,1	15,8	16,9	18,6	13,1	11,8
Kiskőrös	10,3	10,1	9,4	10,8	10,3	8,3	9,8	8,8
Kiskunfélegyháza	5,5	5,1	5,0	4,9	4,3	8,1	5,9	10,6
Kiskunhalas	10,4	10,7	12,5	10,0	11,9	9,3	9,2	10,0
Bácsalmás	9,5	9,2	7,0	8,9	11,7	6,1	11,0	5,9
Kiskunmajsza	3,0	3,7	4,9	3,6	3,0	2,2	4,6	1,8
Kunszentmiklós	6,4	8,4	10,2	9,0	5,9	5,9	6,5	2,4
Tiszakécske	3,1	2,8	4,2	3,2	2,6	1,1	4,6	1,2
Jánoshalma	6,5	6,0	9,7	6,0	6,3	4,5	7,5	3,5
<b>Bács-Kiskun megye</b>	<b>100,0</b>	<b>100,0</b>	<b>100,0</b>	<b>100,0</b>	<b>100,0</b>	<b>100,0</b>	<b>100,0</b>	<b>100,0</b>

## megoszlás %

Megnevezés (járás)	Korcsoportonként					
	20 év alatt	21 - 25	26 - 35	36 - 45	46 - 55	55 felett
Kecskemét	9,9	14,0	14,7	12,0	13,8	15,6
Baja	12,8	17,6	13,7	14,1	14,3	15,5
Kalocsa	15,1	19,6	15,7	15,8	16,5	15,3
Kiskőrös	13,4	9,0	9,6	10,3	10,4	10,4
Kiskunfélegyháza	5,2	4,3	5,9	4,9	5,7	5,0
Kiskunhalas	10,5	9,7	11,1	12,2	9,7	9,6
Bácsalmás	16,9	9,1	9,5	9,2	9,1	8,9
Kiskunmajsza	3,5	3,9	3,3	3,7	3,5	2,7
Kunszentmiklós	4,7	4,5	7,0	8,5	7,7	8,3
Tiszakécske	2,3	2,4	2,4	2,6	3,4	3,5
Jánoshalma	5,8	6,0	7,0	6,6	6,1	5,3
<b>Bács-Kiskun megye</b>	<b>100,0</b>	<b>100,0</b>	<b>100,0</b>	<b>100,0</b>	<b>100,0</b>	<b>100,0</b>

\*Foglalkoztatási Osztályra nem bontható adat.

9. melléklet

Közérdekű munkavégzés adatai 2017. július

Járás	Ügyek száma*							Elkövetők száma*	Elkövetők számának változása előző hónaphoz képest	Munkalehetőség bejelentések	
	Folyamatban	Kijelölt	Munkavégzés	Teljesített	Lezárt	Elévült	Összesen			fő	fő
	db										
Kecskemét	90	66		741	765	176	1838	951	18		9
Baja	14	4	9	300	84	10	421	253	3		3
Kalocsa	9	24		657	285	2	977	497	3		5
Kiskörös	4	1	21	247	97	15	385	255	2		3
Kiskunfélegyháza	2	5		90	62	3	162	111	3		5
Kiskunhalas	1	4	7	341	166		519	331	2		6
Bácsalmás			3	102	51		156	112	0		1
Kiskunmajsja	4	2		107	71		184	116	1		0
Kunszentmiklós	29	2	1	135	109	26	302	173	1		3
Tiszakécske	3	4	9	37	20	1	74	58	0		1
Jánoshalma	9		10	183	74	7	283	178	3		2
<b>Bács-Kiskun megye</b>	<b>165</b>	<b>112</b>	<b>60</b>	<b>2940</b>	<b>1784</b>	<b>240</b>	<b>5301</b>	<b>3035</b>	<b>36</b>		<b>38</b>

\*2014. január 1. óta halmozott adat

## MÓDSZERTANI ÚTMUTATÓ

**Nyilvántartott állás keresők:** a Nemzeti Foglalkoztatási Szolgálat (NFSZ) nyilvántartásában lévő állás kereső, az a személy, aki a munkaviszony létesítéséhez szükséges feltételekkel rendelkezik, oktatási intézmény nappali tagozatán nem folytat tanulmányokat, öregségi nyugdíjra nem jogosult, rehabilitációs járadékban nem részesül, az alkalmi foglalkoztatásnak minősülő jogviszony kivételével munkaviszonyban nem áll, egyéb kereső tevékenységet sem folytat, és elhelyezkedése érdekében az állami szervvel együttműködik, és akit az állami foglalkoztatási szerv állás keresőként nyilvántart.

**Zárónapi (stock jellegű) adatok:** zárónapra, a tárgy hónap 20-ára vonatkozó idő ponti adatok.

**A tárgy hónap alatt bekövetkezett eseményekre, áramlásokra vonatkozó (flow jellegű) adatok:** az előző hónap zárónapja és a tárgy hónap zárónapja közötti idő intervallumra vonatkoznak.

**Érintett létszám:** tárgyidő szak nyitó + tárgyidő szak belépő létszám együtt.

**Az adatok forrása:** NFSZ Adattárház.

A területi adatok **2013. július 1-jétől** illetékesség-változás miatt a **44/2012. (XII. 22.) NGM rendelet** (a munkaügyi központok, valamint a fővárosi és megyei kormányhivatal járási (fővárosi kerületi) hivatala munkaügyi kirendeltségének illetékességéről) alapján járásokra vonatkoznak.

A **67/2015. (III. 30.) Korm. rendelet** módosításának 2015. július 22-i hatályba lépését követően megváltozott az állami foglalkoztatási szervként eljáró Bajai, Bácsalmási, Kiskunhalasi és a Jánoshalmi Járási Hivatalok illetékességi területe.

**2015. április 1-jétől a 2010. évi CXXVI. törvény** (a fővárosi és megyei kormányhivatalokról, valamint a fővárosi és megyei kormányhivatalok kialakításáról és a területi integrációval összefüggő törvénymódosításokról) értelmében a Bács-Kiskun Megyei Kormányhivatal Munkaügyi Központjának jogutódja a Bács-Kiskun Megyei Kormányhivatal Foglalkoztatási Főosztálya.

### Relatív mutatók:

Az országon belüli különböző szintű területi egységek munkaerő-piaci helyzetének összehasonlítására szolgálnak.

a) **A nyilvántartott állás keresők aránya:** a nyilvántartott állás keresők száma a KSH Nemzetgazdasági Munkaerómérlegében publikált (a tárgy évet megelőző év április 1-jére vonatkozó) gazdaságilag aktív népesség adat százalékában

b) **Relatív mutató:** a nyilvántartott állás keresők száma a munkavállalási korú népesség százalékában. Ennek a mutatónak a nevezője is a KSH-tól származik (eredeti forrása a Népesség nyilvántartás) településenként is meg lehet határozni, ellentétben az a) mutatóval.

A településsoros adatok megtalálhatók az NFSZ (Nemzeti Foglalkoztatási Szolgálat) [http://nfsz.munka.hu/engine.aspx?page=full\\_afsz\\_stat\\_telepules\\_adatok\\_2015](http://nfsz.munka.hu/engine.aspx?page=full_afsz_stat_telepules_adatok_2015) honlapján, a Foglalkoztatás/Statisztika/Településsoros munkanélküliségi adatok menüpont alatt.

**Közérdekű munkavégzés tartalma:** a közérdekű munkával sújtott, illetve a meg nem fizetett pénzbírság vagy helyszíni bírság megváltása érdekében közérdekű munkát vállalt elkövetők, továbbá a helyi önkormányzat rendeletében meghatározott magatartást elkövetőkre kiszabott közigazgatási bírságot közérdekű munkával megváltó kötelezettek, valamint közérdekű munkával sújtott elítéltek közérdekű munkavégzésével kapcsolatos információk.

A Bács-Kiskun Megyei Kormányhivatal Foglalkoztatási Főosztályának havi rendszeres gyakorisággal megjelenő **Munkaerő-piaci helyzetképe 2012-től megtalálható weblapunkon** a – Statisztika – Munkaerő-piaci tájékoztató – elérési útvonalon:

[http://bacs-kiskun.munka.hu/engine.aspx?page=bacs\\_statiztika\\_munkaeropiati\\_tajekoztato](http://bacs-kiskun.munka.hu/engine.aspx?page=bacs_statiztika_munkaeropiati_tajekoztato)