



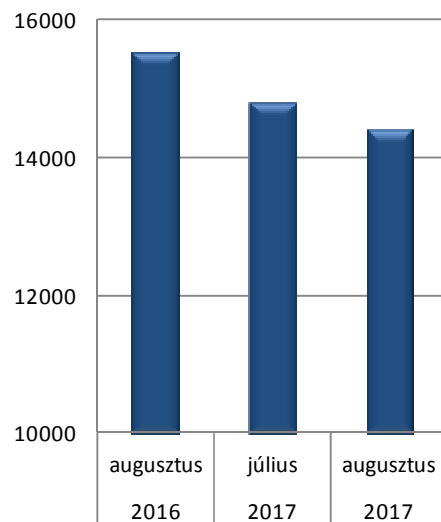
BÁCS-KISKUN MEGYEI KORMÁNYHIVATAL
Foglalkoztatási Főosztály

MUNKAERŐ-PIACI HELYZETKÉP

BÁCS-KISKUN MEGYÉBEN

2017. AUGUSZTUS

Nyilvántartott álláskeresők
száma Bács-Kiskun megyében



Kecskemét, 2017. szeptember

Másodlagos publikálás forráshivatkozással történhet.

A megyei munkanélküliség jellemzői

A nyilvántartott álláskeresők arányának alakulása (a gazdaságilag aktív népesség %-ában)

Járás	A nyilvántartott álláskeresők aránya, % a/		
	2017	2017	2016
	augusztus	július	augusztus
Kecskemét	5,4	5,5	6,4
Baja	4,5	4,7	4,9
Kalocsa	7,7	7,9	8,2
Kiskörös	5,4	5,6	6,4
Kiskunfélegyháza	4,8	4,8	5,3
Kiskunhalas	7,5	7,7	7,6
Bácsalmás	6,4	6,7	6,5
Kiskunmajsza	7,1	6,9	8,3
Kunszentmiklós	8,0	8,1	8,0
Tiszakécske	4,4	4,5	4,6
Jánoshalma	11,3	12,5	11,8
Összesen	6,0	6,2	6,7

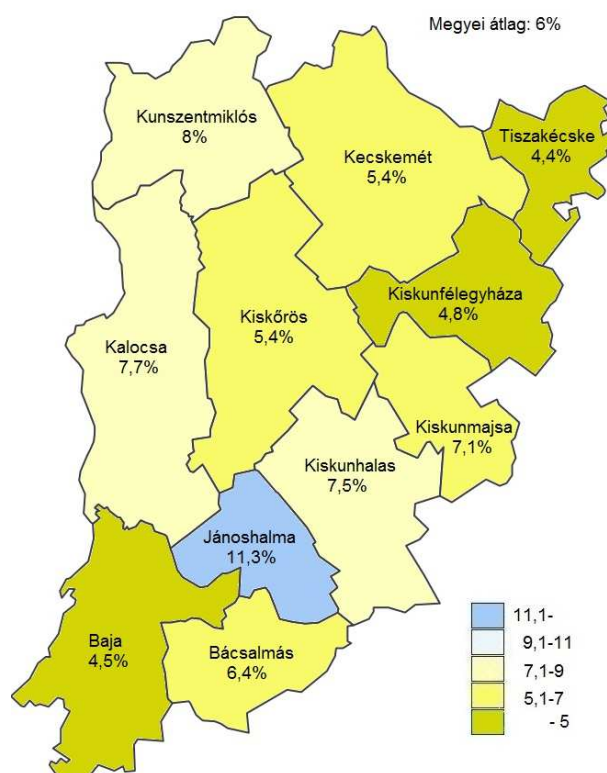
a/ Nyilvántartott álláskeresők aránya = a nyilvántartott álláskeresők száma a tárgyidőszakot megelőző év gazdaságilag aktív népesség %-ában.

Az év nyolcadik hónapjában a **nyilvántartott álláskeresők aránya** (a gazdaságilag aktív népesség százalékában) **6%** volt a megyében. Ez a múlt havtól 0,2%-ponttal, egy évvel korábbinál pedig 0,7%-ponttal **alacsonyabb**.

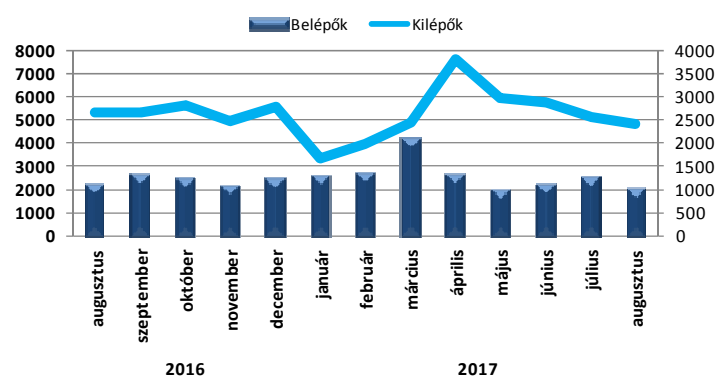
A **nyilvántartott álláskeresők aránya** augusztusban Jánoshalma (11,3%), Kunszentmiklós járásban (8%) volt a legmagasabb a megyében. A munkanélküliség mértéke legalacsonyabb Tiszakécske (4,4%) és Baja (4,5%) térségekben volt.

Bács-Kiskun megyében, **2017 augusztusában** az előző hónaphoz képest és egy év távlatában is **csökkent** a nyilvántartott álláskeresők száma. A zárónapon **14421 fő nyilvántartott álláskereső** szerepelt a regiszterben, az egy hónappal korábbi állapothoz képest **383 fővel**, az egy évvel ezelőtti helyzethez viszonyítva **1109 fővel** (7,1%-kal) **kevesebb**.

A nyilvántartott álláskeresők aránya Bács-Kiskun megyében



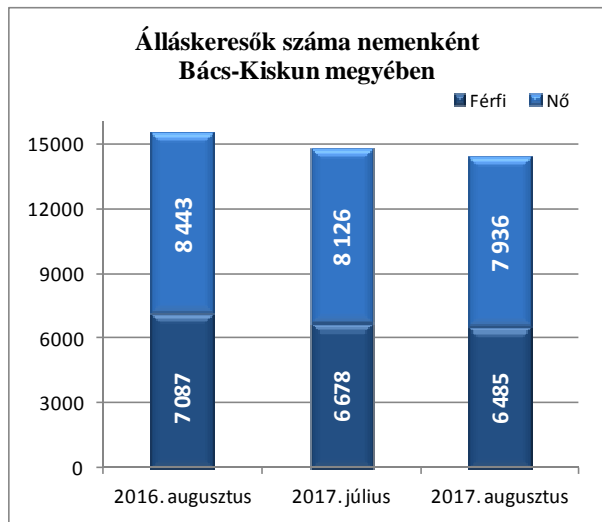
Bács-Kiskun megyei forgalmi adatok az elmúlt egy évben



2017 augusztusában a múlt havhoz képest **gyengébb regisztrációba lépő forgalom** jellemezte megyénket. A tárgy hónapban **2037 fő** kérte a nyilvántartásba vételét a megye foglalkoztatási osztályain, a júliusnál 492 fővel (19,5%-kal), az elmúlt év azonos hónapjánál pedig 144 fővel (6,6%-kal) **kevesebben**.

A nyilvántartásba lépők 12%-a (245 fő) most regisztráltatta magát első ízben. E létszám 148 fővel, az ismételten belépőké pedig 344 fővel kevesebb az elmúlt havinál. Múlt év augusztusához képest az új belépők száma 23 fővel, az ismételten belépőké viszont 6,3%-kal kevesebb.

A regisztrációból **kilépők** 2017. augusztusi **2420 fős** létszáma az előző havinál 5,6 százalékkal, az egy évvel korábitól pedig 9,3%-kal kevesebb.

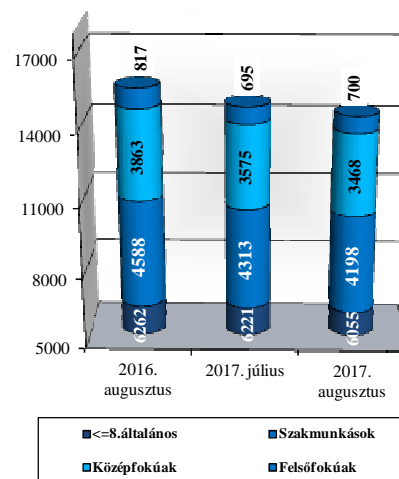


A regisztrált állományon belül a **férfiak** létszáma 2,9 százalékkal, a **nők** létszáma pedig 2,3%-kal mérséklődött az elmúlt hónaphoz képest. Előző év augusztusához viszonyítva a férfiak létszáma 8,5%-kal és a nőké 6%-kal fogyott. A férfiak regisztrált állományon belüli aránya augusztusban 45%, míg a nőké 55% volt. A nemek aránya a férfiak esetében egy hónap alatt 0,1%-pontot mérséklődött. A nők aránya 2016 augusztusához képest 0,7 százalékkal emelkedett. Nemek szerinti

megoszlásban Tiszakécske járásban a legmagasabb (48,3%) a férfiak aránya, míg a nők esetében Kiskunmajsa áll az első helyen, 56,8%-kal.

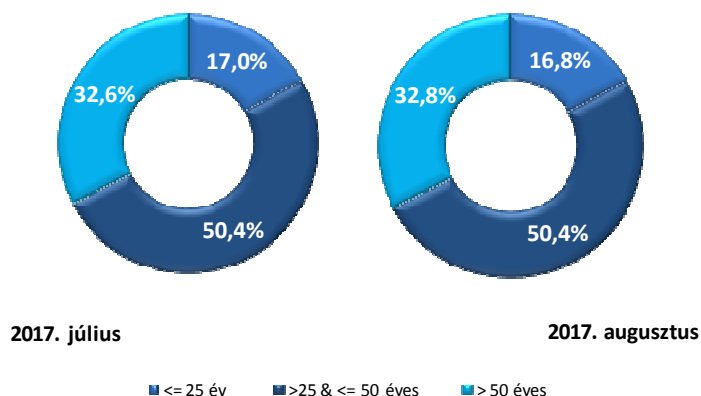
Az álláskeresők **iskolai végzettség**enkénti összetételén belül az elmúlt hónaphoz viszonyítva szinte az összes összevont iskolai szint létszáma mérséklődött. Az érettségizettek 3, a szakmunkások és a legfeljebb általános iskolát végzettek létszáma egyaránt 2,7 százalékkal mérséklődött, a diplomások létszáma 0,7 százalékkal emelkedett. Megoszlásukban egy hónap alatt emelkedés látható a diplomások és a szakmunkások esetében (egyenként 0,1%-pont), az érettségizetteknél pedig (0,1%-pont) mérséklődés látható. A legfeljebb 8 osztályt végzetteknel nem történt változás. A tavalyi állapothoz képest leginkább az érettségizettek, továbbá a diplomások és a szakmunkások aránya csökkent 0,8; 0,5 és 0,4%-ponttal. A legfeljebb általános iskolát végzettek aránya emelkedett 1,6%-ponttal. Augusztus végén Bács-Kiskun megyében a nyilvántartott álláskeresők 42%-a átlagosan legfeljebb 8 osztályt végzett, 29,2%-a szakmai középfokú végzettséggel rendelkezett. Az állástalanok 24%-a a középiskola befejeztével érettségit szerzett, míg a diplomás álláskeresők aránya csak 4,8% volt.

Álláskeresők száma iskolai végzettségként Bács-Kiskun megyében



Iskolai végzettség alapján a kunszentmiklósi járásban legnagyobb a legfeljebb általános iskolai végzettséggel rendelkezők aránya (55,2%), Jánoshalma járásban pedig a legalacsonyabb a diplomát szerzettek aránya (1,6%). A legtöbb középfokú végzettségű¹ nyilvántartott álláskeresővel a kecskeméti járás rendelkezik, azonban a megoszlás tekintetében Baja járás az első 60,1 százalékkal.

Álláskeresők kor szerinti aránya Bács-Kiskun megyében



Az álláskeresők összevont **kor szerinti** összetételében a regisztráltak 16,8%-a 25 éves vagy fiatalabb, 50,4 %-a 26 és 50 év közötti, 32,8%-a pedig 50 év feletti személy. A múlt hónap óta a 25 év alattiak aránya mérséklődött 0,3 százalékponttal. Előző év augusztusához viszonyítva az 50 év feletti állástalanok aránya emelkedett 2,7%-ponttal; a fiatal és a 25-50 év közötti korosztálynak viszont 1,7; 1%-ponttal mérséklődött. A jánoshalmi járásban legmagasabb a fiatal korosztály aránya, a 26 és 50 év közötti álláskeresőknél pedig Kiskunhalas járásban. Első helyen áll Baja járás az 50 év feletti tekintetében.

A nyilvántartott álláskeresők regisztrációjának időtartamát tekintve a **nyilvántartottak 29,1%-a: 4191 fő** már több mint **egy év óta** nem talált megfelelő munkalehetőséget. Ez az arány július óta 0,1%-ponttal emelkedett, tavaly augusztushoz képest pedig 3%-ponttal mérséklődött.

Az álláskeresők **ellátását** az álláskeresési járadék és az álláskeresési segély, valamint szociális ellátásként a foglalkoztatás helyettesítő támogatás (FHT) szolgálja. A hónap végén a **nyilvántartott álláskeresők 14%-a** (2018 fő) **álláskeresési járadékot**, **9,7%-a** (1401 fő) **álláskeresési segélyt**, **28,6%-a** (4119 fő) pedig **foglalkoztatás helyettesítő támogatást** kapott. Az előző hónapoz képest az álláskeresési járadéka jogosultak köre 2,1%-kal mérséklődött, a múlt év augusztusával összehasonlítva pedig 2,1 százalékkal nőtt. Foglalkoztatás helyettesítő támogatást az egy hónappal korábbinál 3,5%-kal, az egy évvel ezelőttinél 7,6%-kal kevesebben kaptak. Továbbá álláskeresési segélyre az előző hónapoz képest hat fővel kevesebben, előző év azonos hónapjánál 272 fővel

¹ Tartalmazza a szakmai középfokú végzettségűeket és az érettségivel rendelkezőket.

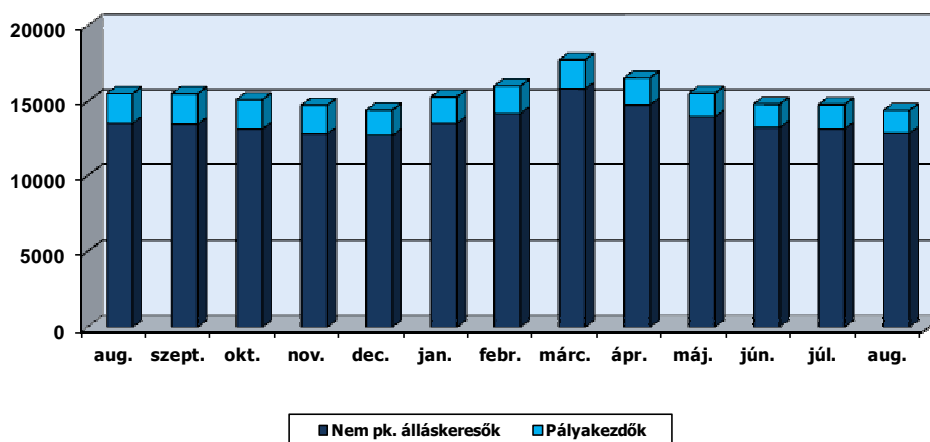
voltak többen jogosultak. Az év nyolcadik hónapjában az álláskeresők fele, 6883 fő **nem részesült ellátásban**. Számuk egy hónap alatt 2,6%-kal, egy év alatt 13,6 százalékkal kevesebb lett. Arányuk előző hónaphoz képest nem változott, egy év távlatában pedig 3,6%-ponttal kevesebb.

Az összes **szolgáltatásban**² érintettek száma **19285** fő volt a megyében 2017. augusztus végéig. A két legmagasabb érintett létszámot produkáló szolgáltatási eszköz a munkaerő-piaci információnyújtás (20162 fő) és az álláskeresési tanácsadás (9534 fő) volt.

Pályakezdők

A nyilvántartott pályakezdő álláskeresők száma augusztusban az előző havinál 95 fővel (5,9%-kal), az egy évvel korábbinál 435 fővel (22,3%-kal) kevesebb. **Létszámuk** a zárónapon **1516 fő**. Arányuk a nyilvántartott álláskeresők körében 10,5%-os, az előző havi 10,9%, tavaly ilyenkor 12,6%-os volt. A belépőkön belül augusztusban 18%-ot, tavaly ilyenkor 19,5%-ot képviseltek a pályakezdők. **Belépő** létszámuk a tárgy hónapban **367 fő** volt, amely az elmúlt hónaphoz viszonyítva 168 fővel, az előző év azonos időszakához képest 13,8%-kal kevesebb.

Nyilvántartott álláskeresők száma az elmúlt egy évben

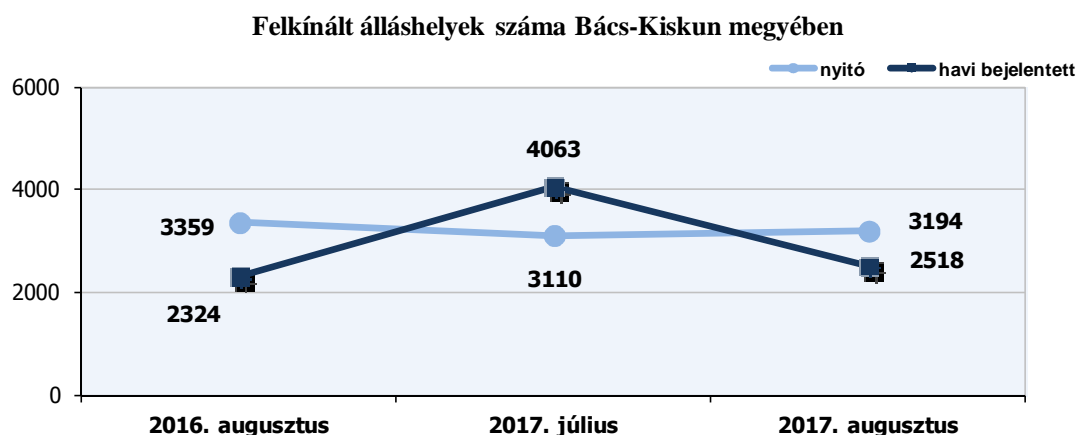


A pályakezdők e havi 462 fős **kilépése** a júliusi létszámnál 14 fővel, a 2016 augusztusához viszonyítva 58 fővel lett kevesebb.

A pályakezdőkön belül a nők aránya a magasabb, 56,5 százalék. 35,9%-a legfeljebb általános iskolát végzett, 18,9%-uk szakmai középfokú középiskolát, 40,1%-uk érettségizett, míg a diplomát szerzettek a pályakezdő nyilvántartott álláskeresők 5,1%-át teszik ki. A pályakezdők közül ellátásra 206 fő jogosult, ők mindannyian foglalkoztatás helyettesítő támogatásban részesültek 2017 augusztusában. A pályakezdő álláskeresők 10,4%-a már több mint egy év óta nem talál munkát, számuk 158 fő.

² Halmazott adatatok

A munkaerő iránti kereslet



Augusztus hónap folyamán a bejelentett új álláshelyek száma 3194 darab volt, szemben az előző év augusztusi 3359-cel. Az időszak elején meglévő 2518 álláshellyel együtt **5712 álláshelyet tudunk a hónap során felkínálni** munkát kereső ügyfeleinknek. **Az összes munkalehetőségből 3527 állás maradt a hónap végén betöltetlen.** Ezzel 100 nyilvántartott álláskeresőre az időszak végén még 24,4 üres álláshely maradt, szemben a júliusi 21,6 álláshellyel, tavaly ilyenkor pedig 18,5 volt e mutató értéke.

A munkaerő-piaci támogatások³

A nyilvántartott álláskeresők munkába történő visszatérését segítik a foglalkoztatási támogatások, melyek nagy része munkaerő-piaci programok keretében valósul meg, de a másodlagos munkaerő-piacon elhelyezkedési lehetőséget nyújt a közfoglalkoztatás is.

Bács-Kiskun megyében a **támogatások által érintettek létszáma**⁴ 2017 júliusában⁵ **4102 fő**, amely az előző havitól 19,1%-kal (658 fővel) több, az előző év azonos időszakától pedig 498 fővel⁶ kevesebb. A támogatottakon belül legtöbbször a **béreköltség támogatást** (2053 fő), **foglalkoztatást elősegítő képzést** (1003 fő), valamint **bértámogatást** (458 fő) igénybe vevők vannak. **Munkahelymegőrző támogatásban 241 fő részesül**, amely a júniusi létszámnál 16 fővel több, az előző év azonos időszakánál 62 fővel kevesebb. **Lakhatási támogatás** érintett létszáma **48 fő**. A támogatottak jelentős

³ Az utolsó havi adatokat tartalmazza

⁴ Tartalmazza az előző hónapról áthúzódó létszámot is.

⁵ Legutolsó adat

⁶ A GINOP programok miatt jelentősek a változások.

része, 3327 fő a GINOP⁷ programokon keresztül jut a támogatáshoz, mely létszám az előző havinál 276 fővel több.

Közfoglalkoztatás⁸

A közfoglalkoztatás keretén belül 2017 júliusában 8669 fő⁹ dolgozott a megyében, amely az előző havi létszámnál 124 fővel, az előző év azonos időszakánál pedig 29,6%-kal kevesebb. A legtöbb közfoglalkoztatottat ebben a hónapban Kalocsa járásban alkalmazzák (1371 főt), de jelentős létszám tartozik a bajai (1271 fő), a kecskeméti (1174 fő), valamint a kiskunhalasi (910 fő) térséghez is.

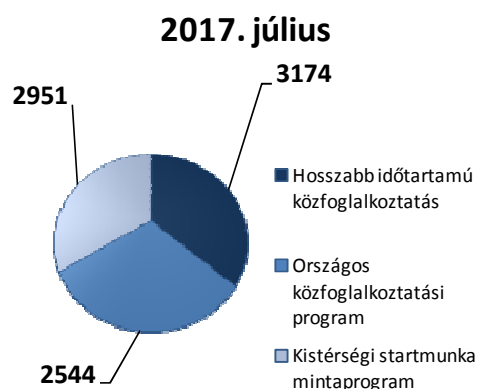
Hosszabb időtartamú közfoglalkoztatás nettó létszáma

3174 fő volt az év hetedik hónapjában, mely az összes közfoglalkoztatott 36,7%-át jelenti. Iskolai végzettségüket tekintve a legfeljebb általános iskolát végzettek vannak a legnagyobb arányban (49,6%, 1575 fő), de a középfokú szakmai végzettségük részaránya (27,1 %).

Országos közfoglalkoztatás keretében 2544 fő dolgozott, melynek közel fele (1265 fő) középfokú végzettségű.¹⁰ A felsőfokú intézményben diplomát szerettek aránya (3,7%) e támogatási formában a legmagasabb.

Kistérségi startmunka mintaprogramban érintettek létszáma 2951 fő 2017 júliusában. E kategóriában az iskolai végzettség megoszlása hasonló a hosszabb időtartamú támogatási paraméterhez. Kistérségi startmunka program keretében is a legfeljebb általános iskolát végzettek vannak a legnagyobb arányban (56,4%), számuk 1665 fő. A közfoglalkoztatottak közül, ebbe a programba tartozók körében legalacsonyabb a diplomások aránya.

Kor szerinti összetétel alapján mindhárom támogatási paraméter esetében a 26 és 50 év közötti dolgozók vannak a legmagasabb létszámmal: a hosszabb időtartamú közfoglalkoztatáson belül 1858 fő, ami majd hattizedes arány; az országos közfoglalkoztatásban érintettek 57,4%-a (1459 fő), míg e korosztályt képviselők száma 1655 fő a kistérségi startmunka mintaprogramon belül (arányuk 56%). A munkaadó gazdasági főtevékenységét tekintve mindhárom támogatott programban igen jelentős a közigazgatás aránya, 50 és 97,3% között mozog. Emellett 16,8%-os aránnyal képviseltetik magukat a mezőgazdaságban dolgozók az országos közfoglalkoztatás esetében.



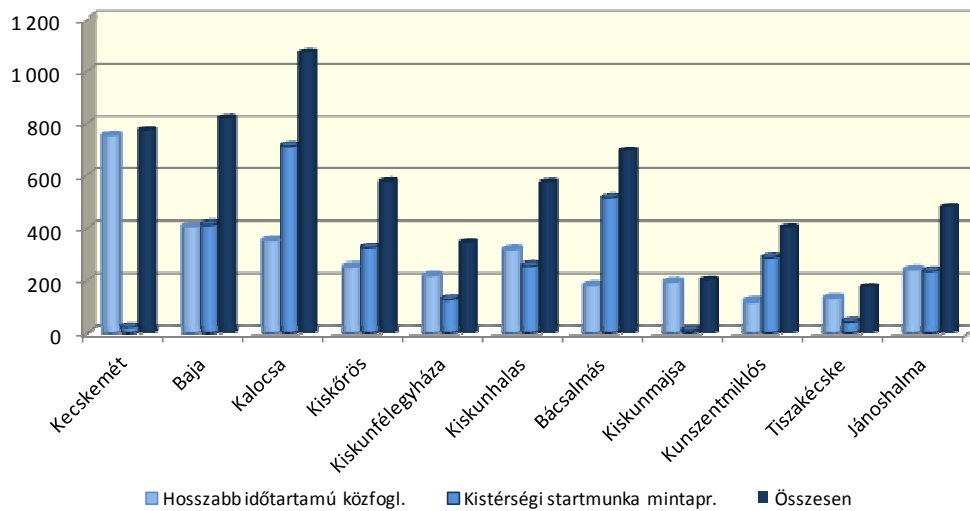
⁷ GINOP: Gazdaságfejlesztési és Innovációs Operatív Program

⁸ Legutolsó adat+

⁹ Az egyén tartózkodási helye szerinti nettó létszám

¹⁰ Szakmai és érettségizett

Közfoglalkoztatottak érintett nettó létszáma Bács-Kiskun megyében
2017 júliusában

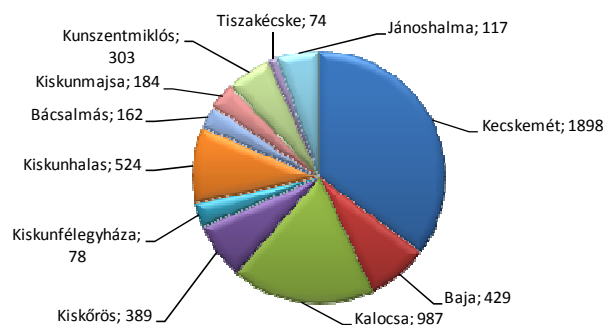


A **járásokat** tekintve, a hosszabb időtartamú közfoglalkoztatásban dolgozók száma Kecskemét (752 fő), Baja (408 fő), Kalocsa (354 fő) járásban volt a legmagasabb. Kistérségi startmunka mintaprogram esetében az előző hónap megoszlásához képest kis mértékben változott a járások aránya. Kalocsa járásban foglalkoztatták a legtöbb munkavállalót, aránya 24,3% az összes kistérségi létszámból, Bácsalmás 17,5, míg Baja 14,1 százalékot képvisel.

Közérdekű munkavégzés

2017 augusztusáig¹¹ közérdekű munkavégzéssel kapcsolatos **ügyek** száma **5400 db** volt Bács-Kiskun megyében. A legtöbb ügygel a kecskeméti (1898 db) és a kalocsai (987 db) járásban foglalkoztak. Az ügyek több mint fele már teljesített, 34,2%-a lezárt státuszú, míg 4,5 százaléka elévült.¹²

Közérdekű munkavégzéshez kapcsolódó ügyek száma
Bács-Kiskun megyében 2017 augusztusáig



¹¹ Legutolsó adat

¹² 2014. január 1-jétől halmozódó adatok.

A **közérdekű munkát vállaltak** („elkövetők”) száma **3079 fő**¹³ volt eddig, a létszám 44 fővel emelkedett július óta. A közérdekű munkát vállalók számára az osztályok a foglalkoztatók által megadott igényekhez kapcsolódó munkalehetőségeket ajánlanak fel. 2017 augusztusában összesen 42 db munkalehetőség-bejelentés érkezett Bács-Kiskun megye foglalkoztatási osztályaira.

¹³ 2014. január 1-jétől halmozódó adat.

Összefoglaló adatok

Megnevezés	2017.	2017.	2016.	Változás az előző		Változás az előző év	
	augusztus	július	augusztus	hónaphoz képest		azonos hónapjához képest	
	fő			főben	a bázis %-ában	főben	a bázis %-ában
Nyilvántartott álláskeresők							
Nyilvántartott álláskereső	14421	14804	15530	-383	97,4	-1109	92,9
nemeként							
férfi	6485	6678	7087	-193	97,1	-602	91,5
nő	7936	8126	8443	-190	97,7	-507	94,0
végzettségenként							
<= 8. ált. isk.	6055	6221	6262	-166	97,3	-207	96,7
szakmunkás	4198	4313	4588	-115	97,3	-390	91,5
érettségi	3468	3575	3863	-107	97,0	-395	89,8
diplomás	700	695	817	5	100,7	-117	85,7
pályakezdő	1516	1611	1951	-95	94,1	-435	77,7
pályakezdő aránya (%)	10,5	10,9	12,6		-0,4 %-pont		-2,1 %-pont
korcsoport							
<= 25 év	2418	2523	2864	-105	95,8	-446	84,4
>25 & <= 50 éves	7273	7451	7987	-178	97,6	-714	91,1
> 50 éves	4730	4830	4679	-100	97,9	51	101,1
nyilvántartásba							
összesen	2037	2529	2181	-492	80,5	-144	93,4
belépők							
első alkalommal	245	393	268	-148	62,3	-23	91,4
tartósan regisztrált *	4191	4291	4974	-100	97,7	-783	84,3
tartósan regisztráltak aránya (%)	29,1	29,0	32,0		0,1 %-pont		-3,0 %-pont
álláskeresők aránya ** (%)	6,0	6,2	6,7		-0,2 %-pont		-0,7 %-pont
Foglalkoztatási támogatások***							
Megnevezés	2017.	2017.	2016.	Változás az előző		Változás az előző év	
	július	június	július	hónaphoz képest		azonos hónapjához képest	
	fő			főben	a bázis %-ában	főben	a bázis %-ában
Közfoglalkoztatás****	8669	8793	12322	-124	98,6	-3653	70,4
ezen belül							
Hosszabb időtartamú közfoglalkoztatás	3174	3202	5397	-28	99,1	-2223	58,8
Országos közfoglalkoztatási program	2544	2583	2957	-39	98,5	-413	86,0
Kistérségi startmunka mintaprogram	2951	3008	3968	-57	98,1	-1017	74,4
Támogatási eszközök***	4102	3444	4600	658	119,1	-498	89,2

* Egy éve, vagy annál régebben megszakítás nélkül minden hónapban szerepel a regisztrált álláskeresők állományában

** A gazdaságilag aktív népesség %-ában

*** Legutolsó adat

**** Az adatok az egyén tartózkodási helye szerinti nettó létszámot mutatják

A nyilvántartott álláskeresők száma

Megnevezés (járás)	2017. augusztus	Változása az előző hónaphoz		Változása az előző év azonos időszakához	
		fő	Index, %	fő	Index, %
Kecskemét	4163	-70	98,3	-634	86,8
Baja	1284	-62	95,4	-78	94,3
Kalocsa	1789	-41	97,8	-66	96,4
Kiskőrös	1377	-56	96,1	-203	87,2
Kiskunfélegyháza	838	-4	99,5	-63	93,0
Kiskunhalas	1479	-43	97,2	11	100,7
Bácsalmás	520	-19	96,5	7	101,4
Kiskunmajsa	606	18	103,1	-83	88,0
Kunszentmiklós	1100	-11	99,0	22	102,0
Tiszakécske	470	-5	98,9	-6	98,7
Jánoshalma	795	-90	89,8	-16	98,0
Bács-Kiskun megye	14421	-383	97,4	-1109	92,9

Összetétel adatok

Megnevezés (járás)	Ellátási típus szerint				
	Nem résztvevő	Álláskeresési		FHT	Összesen
		járadék	segély		
Álláskeresők száma (fő)					
Kecskemét	1844	689	330	1300	4163
Baja	590	217	185	292	1284
Kalocsa	974	210	189	416	1789
Kiskőrös	641	177	155	404	1377
Kiskunfélegyháza	407	144	106	181	838
Kiskunhalas	755	157	77	490	1479
Bácsalmás	233	69	78	140	520
Kiskunmajsa	288	66	55	197	606
Kunszentmiklós	505	129	117	349	1100
Tiszakécske	237	87	63	83	470
Jánoshalma	409	73	46	267	795
Bács-Kiskun megye	6883	2018	1401	4119	14421

3. sz. melléklet

Megnevezés (járás)	Nemenként		Iskolai végzettségként					
	Férfi	Nő	8. ált.-nál kevesebb	Általános iskola	Szaktun- Szakisk.	Szakközépi Technikum	Gimnázium	Főiskola Egyetem
	Álláskeresők száma (fő)							
Kecskemét	1839	2324	157	1449	1068	747	411	331
Baja	577	707	32	391	397	276	99	89
Kalocsa	835	954	76	618	603	297	122	73
Kiskőrös	625	752	109	550	409	167	107	35
Kiskunfélegyháza	377	461	12	289	259	165	68	45
Kiskunhalas	648	831	168	474	447	228	123	39
Bácsalmás	237	283	25	199	170	65	42	19
Kiskunmajsza	262	344	75	259	160	53	42	17
Kunszentmiklós	476	624	89	518	274	111	87	21
Tiszakécske	227	243	19	165	168	45	55	18
Jánoshalma	382	413	73	308	243	86	72	13
Bács-Kiskun megye	6485	7936	835	5220	4198	2240	1228	700

Megnevezés (járás)	Korcsopontonként					
	<=20	>20 & <=25	>25 & <=35	>35 & <=45	> 45& <=55	> 55
	éves					
Álláskeresők száma (fő)						
Kecskemét	193	442	754	912	869	993
Baja	51	141	236	256	247	353
Kalocsa	109	216	319	377	359	409
Kiskőrös	83	141	227	298	275	353
Kiskunfélegyháza	40	98	147	192	134	227
Kiskunhalas	90	193	284	359	298	255
Bácsalmás	27	74	83	107	92	137
Kiskunmajsza	29	64	116	124	146	127
Kunszentmiklós	58	104	185	251	213	289
Tiszakécske	34	57	70	96	88	125
Jánoshalma	68	106	135	195	158	133
Bács-Kiskun megye	782	1636	2556	3167	2879	3401

A bejelentett betöltetlen álláshelyek havi mérlege
2017. augusztus

Megnevezés (járás)	Előző havi záró állomány	A hónap folyamán bejelentett álláshelyek száma	Havi érvényes bejelentések	A hónap folyamán megszűnt álláshelyek	Tárgyhavi záró állomány
Kecskemét	909	648	1557	342	1215
Baja	193	427	620	466	154
Kalocsa	229	200	429	221	208
Kiskörös	288	388	676	246	430
Kiskunfélegyháza	468	295	763	326	437
Kiskunhalas	115	102	217	104	113
Bácsalmás	58	154	212	144	68
Kiskunmajsja	48	80	128	86	42
Kunszentmiklós	614	88	702	85	617
Tiszakécske	139	51	190	68	122
Jánoshalma	133	85	218	97	121
Bács-Kiskun megye összesen	3194	2518	5712	2185	3527
A. - mezőgazdaság, erdőgazd., halászat	178	73	251	54	197
B. - bányászat, kőfejtés	2	1	3	3	0
C. - feldolgozóipar	989	483	1472	523	949
D. - villamosenergia-, gáz-, gőzellátás	5	0	5	1	4
E. - vízellátás, szennyvíz gyűjtése, kezelése, hulladékgazdálkodás	33	13	46	20	26
F. - építőipar	151	337	488	101	387
G. - kereskedelem, gépjárműjavítás	307	255	562	241	321
H. - szállítás, raktározás	92	44	136	22	114
I. - szálláshely-szolgáltatás, vendégl.	88	77	165	75	90
J. - információ, kommunikáció	20	24	44	16	28
K. - pénzügyi, biztosítási tevékenység	8	15	23	12	11
L. - ingatlanügyletek	8	6	14	5	9
M. - szakmai, tudományos, műszaki tev.	66	42	108	33	75
N. - adminisztratív és szolgáltatást támogató tevékenység	300	64	364	50	314
O. - közigazgatás, védelem, kötelező társadalombiztosítás	756	932	1688	877	811
P. - oktatás	35	22	57	15	42
Q. - humán-egészségügyi, szociális ellátás	72	40	112	42	70
R. - művészet, szórakoztatás, szabadidő	34	40	74	52	22
S. - egyéb szolgáltatás	50	50	100	43	57
T. - Háztartás munkaadói tevékenysége	0	0	0	0	0
U. - Területen kívüli szervezet	0	0	0	0	0
Bács-Kiskun megye összesen	3194	2518	5712	2185	3527
támogatott	965	1388	2353	1326	1027
nem támogatott	2229	1130	3359	859	2500
Bács-Kiskun megye összesen	3194	2518	5712	2185	3527
megoszlás, %					
Kecskemét	28,5	25,7	27,3	15,7	34,4
Baja	6,0	17,0	10,9	21,3	4,4
Kalocsa	7,2	7,9	7,5	10,1	5,9
Kiskörös	9,0	15,4	11,8	11,3	12,2
Kiskunfélegyháza	14,7	11,7	13,4	14,9	12,4
Kiskunhalas	3,6	4,1	3,8	4,8	3,2
Bácsalmás	1,8	6,1	3,7	6,6	1,9
Kiskunmajsja	1,5	3,2	2,2	3,9	1,2
Kunszentmiklós	19,2	3,5	12,3	3,9	17,5
Tiszakécske	4,4	2,0	3,3	3,1	3,5
Jánoshalma	4,2	3,4	3,8	4,4	3,4
Bács-Kiskun megye összesen	100,0	100,0	100,0	100,0	100,0
támogatott	30,2	55,1	41,2	60,7	29,1
nem támogatott	69,8	44,9	58,8	39,3	70,9
Bács-Kiskun megye összesen	100,0	100,0	100,0	100,0	100,0

A nyilvántartott álláskeresőök keresett foglalkozás szerint és a bejelentett üres álláshelyek száma, megoszlása, Bács-Kiskun megyében, 2017. augusztus végén
30 leggyakoribb foglalkozás

Sorszám	Összes álláskereső			Bejelentett üres állások			Pályakezdő álláskeresőök		
	Foglalkozások	Regisztrált, fő	megoszlás, %	Állások	(db)	megoszlás, %	Foglalkozások	Regisztrált, fő	megoszlás, %
1	9239 Egyéb, más hova nem sorolható egyszerű szolgáltatási és szállítási foglalkozású	3525	24,4	9310 Egyszerű ipari foglalkozású	759	21,5	9239 Egyéb, más hova nem sorolható egyszerű szolgáltatási és szállítási foglalkozású	366	24,1
2	5113 Bolti eladó	1129	7,8	9239 Egyéb, más hova nem sorolható egyszerű szolgáltatási és szállítási foglalkozású	292	8,3	4112 Általános irodai adminisztrátor	164	10,8
3	4112 Általános irodai adminisztrátor	806	5,6	9225 Kézi csomagoló	251	7,1	5113 Bolti eladó	101	6,7
4	9112 Intézményi takarító és kisegítő	501	3,5	8219 Egyéb termék-összeszerelő	101	2,9	5132 Pincér	42	2,8
5	8417 Tehergépkocsi-vezető, kamionsofőr	285	2,0	9223 Rakodómunkás	95	2,7	9310 Egyszerű ipari foglalkozású	30	2,0
6	9310 Egyszerű ipari foglalkozású	282	2,0	8211 Mechanikaigép-összeszerelő	88	2,5	3623 Anyaggazdálkodó, felvásárló	29	1,9
7	9236 Konyhai kisegítő	278	1,9	4112 Általános irodai adminisztrátor	86	2,4	5134 Szakács	29	1,9
8	9331 Egyszerű mezőgazdasági foglalkozású	257	1,8	9331 Egyszerű mezőgazdasági foglalkozású	84	2,4	9331 Egyszerű mezőgazdasági foglalkozású	22	1,5
9	9119 Egyéb takarító és kisegítő	220	1,5	7321 Lakatos	82	2,3	5133 Pultos	21	1,4
10	7321 Lakatos	209	1,4	5113 Bolti eladó	76	2,2	7321 Lakatos	20	1,3
11	5254 Vagyongőr, testőr	183	1,3	9329 Egyéb egyszerű építőipari foglalkozású	73	2,1	5135 Cukrász	18	1,2
12	9223 Rakodómunkás	175	1,2	8417 Tehergépkocsi-vezető, kamionsofőr	69	2,0	7223 Bútorasztalos	17	1,1
13	9231 Portás, telepőr, egyszerű őr	174	1,2	8135 Műanyagtermék-gyártó gép kezelője	64	1,8	9112 Intézményi takarító és kisegítő	17	1,1
14	5132 Pincér	161	1,1	9119 Egyéb takarító és kisegítő	63	1,8	9224 Pultfeltöltő, árufeltöltő	17	1,1
15	8211 Mechanikaigép-összeszerelő	161	1,1	9112 Intézményi takarító és kisegítő	59	1,7	8219 Egyéb termék-összeszerelő	16	1,1
16	7535 Festő és mázó	155	1,1	8152 Fémmegmunkáló, felületkezelő gép kezelője	57	1,6	9236 Konyhai kisegítő	16	1,1
17	9329 Egyéb egyszerű építőipari foglalkozású	148	1,0	9236 Konyhai kisegítő	47	1,3	9329 Egyéb egyszerű építőipari foglalkozású	16	1,1
18	8425 Targoncavezető	147	1,0	7333 Mezőgazdasági és ipari gép (motor) karbantartója, javítója	46	1,3	3116 Gépésztechnikus	15	1,0
19	7511 Kőműves	136	0,9	7511 Kőműves	45	1,3	3611 Pénzügyi ügyintéző (a pénzügyi ügyintéző kivételével)	15	1,0
20	5134 Szakács	104	0,7	7232 Nyomdász, nyomdaipari gépmester	41	1,2	5221 Gyermekfelügyelő, dajka	14	0,9
21	4190 Egyéb, más hova nem sorolható irodai, ügyviteli foglalkozású	103	0,7	9211 Szemégyűjtő, utcacéprő	37	1,0	7323 Forgácsoló	14	0,9
22	3513 Szociális gondozó, szakgondozó	101	0,7	8425 Targoncavezető	32	0,9	7325 Hegesztő, lángvágó	14	0,9
23	5221 Gyermekfelügyelő, dajka	101	0,7	8122 Ruházati gép kezelője és gyártósor mellett dolgozó	31	0,9	8211 Mechanikaigép-összeszerelő	14	0,9
24	5211 Fodrász	97	0,7	5134 Szakács	30	0,9	7331 Gépjármű- és motorkarbantartó, javító	13	0,9
25	7212 Szabó, varró	95	0,7	7325 Hegesztő, lángvágó	30	0,9	5211 Fodrász	12	0,8
26	7325 Hegesztő, lángvágó	94	0,7	7114 Pék, édesipari termék-gyártó	29	0,8	7535 Festő és mázó	12	0,8
27	6115 Dísznövény-, virág- és faiskakai kertész, csemetenevelő	92	0,6	7323 Forgácsoló	29	0,8	2432 Csecsemő- és kisgyermeknevelő, óvodapedagógus	11	0,7
28	7333 Mezőgazdasági és ipari gép (motor) karbantartója, javítója	92	0,6	8125 Felfeldolgozó gép kezelője és gyártósor mellett dolgozó	29	0,8	7114 Pék, édesipari termék-gyártó	11	0,7
29	5133 Pultos	91	0,6	5133 Pultos	27	0,8	4190 Egyéb, más hova nem sorolható irodai, ügyviteli foglalkozású	10	0,7
30	7223 Bútorasztalos	90	0,6	7524 Épületvillamosági szerelő, villanyszerelő	27	0,8	9119 Egyéb takarító és kisegítő	10	0,7

**Munkaerő-piaci támogatások eszközei
2017. július***

Érintett bruttó létszám a/	2017.	2017.	2016.	Változás az előző		Változás az előző	
	július	június	július	hónaphoz képest		évhez képest	
		fő		főben	a bázis %-ában	főben	a bázis %-ában
Foglalkoztatást elősegítő képzés támogatása	1003	863	1426	140	116,2	-423	70,3
Bértámogatás	458	435	556	23	105,3	-98	82,4
Álláskeresők vállalkozóvá válását elősegítő támogatások	191	161	178	30	118,6	13	107,3
Bérlétségi támogatás	2053	1605	2091	448	127,9	-38	98,2
Helyközi utazás támogatása	0	1	1	-1	0,0	-1	0,0
Munkaadós képzés támogatása	108	106	3	2	101,9	105	0,0
Lakhatási támogatás	48	48	42	0	100,0	6	114,3
Munkaerő-piaci támogatás eszközei b/	3861	3219	4297	642	119,9	-436	89,9
Ezen belül:							
Ijúsági Garancia GINOP 5.2.1	862	730	1140	132	118,1	-278	0,0
GINOP 6.1.1	496	548	703	-52	90,5	-207	0,0
GINOP 5.1.1	1969	1773	1765	196	111,1	204	0,0
GINOP összesen	3327	3051	3608	276	109,0	-281	0,0
Visszatérő 2015	0	0	5	0	0,0	-5	0,0
Egyéb programok**	534	168	684	366	317,9	-150	78,1
Munkaerő-piaci Programok	3861	3219	4297	642	119,9	-436	89,9
Munkahelymegőrző támogatás c/	241	225	303	16	107,1	-62	79,5
Támogatások összesen	4102	3444	4600	658	119,1	-498	89,2

* Legutolsó adat

** A TÁMOP-programok 2015. október 31-ig véget értek, így 2015. decemberi adatokban már nem jelenik meg azokhoz tartozó létszám, nem összehasonlíthatók a korábbi adatokkal.

a/ Tartalmazza az előző hónapról áthúzódó létszámot is.

b/ NFSZ Adattárház adatai

c/ A Foglalkoztatási Osztályok nyilvántartása alapján

Megnevezés (járás)	Foglalkoztatást elősegítő képzés támogatása	Álláskeresők klubban való részvétel idejére keresetpótló juttatás	Bértámogatás	Álláskeresők vállalkozóvá válását elősegítő támogatások	Bérlétségi támogatás	Helyközi utazás támogatása	Munkaadós képzés támogatása	Munkahelymegőrző támogatás	Lakhatási támogatás	Munkaerő-piaci támogatás eszközei
Kecskemét	216	0	74	33	478	0	0	72	0	873
Baja	205	0	76	10	184	0	38	60	0	573
Kalocsa	147	0	63	35	419	0	22	8	0	694
Kiskőrös	87	0	45	32	160	0	0	12	0	336
Kiskunfélegyháza	64	0	47	15	122	0	9	10	0	267
Kiskunhalas	47	0	23	11	181	0	15	19	0	296
Bácsalmás	96	0	20	9	124	0	1	22	0	272
Kiskunmajsza	39	0	30	8	130	0	3	11	0	221
Kunszentmiklós	44	0	20	9	92	0	0	5	0	170
Tiszakécske	36	0	34	6	67	0	8	4	0	155
Jánoshalma	22	0	26	11	96	0	12	18	0	185
Foglalkozási Főosztály	0	0	0	12	0	0	0	0	48	60
Bács-Kiskun megye	1003	0	458	191	2053	0	108	241	48	4102

**Közfoglalkoztatás
2017. július***

Nettó létszám**	2017. július	2017. június	2016. július	Változás az előző hónaphoz képest		Változás az előző évhez képest	
	fő			főben	a bázis %-ában	főben	a bázis %-ában
Hosszabb időtartamú közfoglalkoztatás támogatása	3 174	3 202	5 397	-28	99,1	-2 223	58,8
Országos közfoglalkoztatási program támogatása	2 544	2 583	2 957	-39	98,5	-413	86,0
Kistérségi startmunka mintaprogram támogatása	2 951	3 008	3 968	-57	98,1	-1 017	74,4
Támogatási paraméter	8 669	8 793	12 322	-124	98,6	-3 653	70,4

* Legutolsó adat

** Tartalmazza az előző hónapról áthúzóó létszámot is.

Megnevezés (járás)	Hosszabb időtartamú közfoglalkoztatás támogatása	Országos közfoglalkoztatási program támogatása	Kistérségi startmunka mintaprogram támogatása	Támogatási paraméter*
Kecskemét	752	401	21	1 174
Baja	408	448	415	1 271
Kalocsa	354	301	716	1 371
Kiskőrös	253	318	325	896
Kiskunfélegyháza	220	120	126	466
Kiskunhalas	318	335	257	910
Bácsalmás	181	118	517	816
Kiskunmajsa	195	93	8	296
Kunszentmiklós	119	232	286	637
Tiszaújváros	131	97	43	271
Jánoshalma	243	81	237	561
Bács-Kiskun megye	3 174	2 544	2 951	8 669

* Az adatok az egyén tartózkodási helye szerinti nettó létszámot mutatják.

A közfoglalkoztatottak száma, összetétele

Megnevezés (járás)	2017. július	Változása az előző hónaphoz		Változás az előző év azonos hónapjához képest	
		fő	Index, %	fő	Index, %
Kecskemét	1 174	-40	96,7	-513	69,6
Baja	1 271	-11	99,1	-471	73,0
Kalocsa	1 371	-47	96,7	-484	73,9
Kiskőrös	896	2	100,2	-279	76,3
Kiskunfélegyháza	466	-1	99,8	-134	77,7
Kiskunhalas	910	-22	97,6	-379	70,6
Bácsalmás	816	-5	99,4	-318	72,0
Kiskunmajsa	296	-1	99,7	-165	64,2
Kunszentmiklós	637	-28	95,8	-342	65,1
Tiszaécske	271	15	105,9	-124	68,6
Jánoshalma	561	14	102,6	-444	55,8
Bács-Kiskun megye	8669	-124	98,6	-3653	70,4

megoszlás %

Megnevezés (járás)	Nemenként		Iskolai végzettségenként					
	Férfi	Nő	8. ált.-nál kevesebb	Általános iskola	Szaktun- Szakisk.	Szakközépi- Technikum	Gimnázium	Főiskola Egyetem
Kecskemét	12,3	14,3	14,6	13,7	9,0	18,0	17,5	30,9
Baja	16,4	13,4	7,3	13,7	17,8	17,9	10,6	13,0
Kalocsa	15,7	15,9	15,3	15,3	16,7	18,7	12,4	11,7
Kiskőrös	10,4	10,3	9,7	11,2	10,4	8,4	9,6	8,0
Kiskunfélegyháza	5,5	5,2	5,0	5,1	4,4	7,7	5,8	11,7
Kiskunhalas	10,4	10,6	11,5	10,0	11,8	9,3	9,4	10,5
Bácsalmás	9,5	9,3	7,5	9,0	11,7	6,2	10,9	6,2
Kiskunmajsa	3,1	3,6	5,0	3,6	2,9	2,3	4,8	1,2
Kunszentmiklós	6,3	8,1	9,4	8,7	6,0	5,7	6,8	2,5
Tiszaécske	3,4	2,9	4,4	3,4	2,8	1,2	5,0	1,2
Jánoshalma	6,9	6,1	10,2	6,4	6,5	4,6	7,4	3,1
Bács-Kiskun megye	100,0	100,0	100,0	100,0	100,0	100,0	100,0	100,0

megoszlás %

Megnevezés (járás)	Korcsopontonként					
	20 év alatt	21 - 25	26 - 35	36 - 45	46 - 55	55 felett
	éves					
Kecskemét	11,1	13,8	14,0	12,0	13,2	15,4
Baja	12,8	17,7	14,0	14,5	14,2	15,3
Kalocsa	15,6	18,9	15,3	15,4	16,2	15,1
Kiskőrös	10,6	9,3	10,2	10,4	10,5	10,7
Kiskunfélegyháza	5,0	3,9	5,7	4,9	6,0	5,2
Kiskunhalas	8,9	10,1	11,0	12,0	9,7	9,6
Bácsalmás	17,8	8,7	9,9	9,2	9,4	8,7
Kiskunmajsa	3,9	3,9	3,4	3,8	3,4	2,7
Kunszentmiklós	4,4	4,5	6,7	8,0	7,6	8,3
Tiszaécske	2,2	2,6	2,7	2,9	3,4	3,7
Jánoshalma	7,8	6,7	7,1	6,9	6,3	5,3
Bács-Kiskun megye	100,0	100,0	100,0	100,0	100,0	100,0

*Foglalkoztatási Osztályra nem bontható adat.

9. melléklet

Közérdekű munkavégzés adatai 2017. augusztus

Járás	Ügyek száma*							Elkövetők száma*	Elkövetők számának változása előző hónaphoz képest	Munkalehetőség bejelentések
	Folyamatban	Kijelölt	Munkavégzés	Teljesített	Lezárt	Elévült	Összesen			
	db							fő	fő	db
Kecskemét	104	53		757	808	176	1898	976	25	14
Baja	13	8	5	307	86	10	429	258	5	8
Kalocsa	10	31		658	286	2	987	501	4	8
Kiskörös	4		21	250	99	15	389	257	2	3
Kiskunfélegyháza	1	5		92	65	3	166	114	3	2
Kiskunhalas	1	7	5	343	168		524	334	3	4
Bácsalmás	5		1	104	52		162	114	2	1
Kiskunmajsja	4	2		107	71		184	116	0	0
Kunszentmiklós	26		1	136	113	27	303	174	1	1
Tiszakécske	3	3	7	40	20	1	74	58	0	0
Jánoshalma	3	1	6	186	81	7	284	177	-1	1
Bács-Kiskun megye	174	110	46	2980	1849	241	5400	3079	44	42

*2014. január 1. óta halmozott adat

MÓDSZERTANI ÚTMUTATÓ

Nyilvántartott álláskeresők: a Nemzeti Foglalkoztatási Szolgálat (NFSZ) nyilvántartásában lévő álláskereső, az a személy, aki a munkaviszony létesítéséhez szükséges feltételekkel rendelkezik, oktatási intézmény nappali tagozatán nem folytat tanulmányokat, öregségi nyugdíjra nem jogosult, rehabilitációs járadékban nem részesül, az alkalmi foglalkoztatásnak minősülő jogviszony kivételével munkaviszonyban nem áll, egyéb kereső tevékenységet sem folytat, és elhelyezkedése érdekében az állami szervvel együttműködik, és akit az állami foglalkoztatási szerv álláskeresőként nyilvántart.

Zárónapi (stock jellegű) adatok: zárónapra, a tárgy hónap 20-ára vonatkozó időponti adatok.

A tárgy hónap alatt bekövetkezett eseményekre, áramlásokra vonatkozó (flow jellegű) adatok: az előző hónap zárónapja és a tárgy hónap zárónapja közötti időintervallumra vonatkoznak.

Érintett létszám: tárgyidőszaki nyitó + tárgyidőszaki belépő létszám együtt.

Az adatok forrása: NFSZ Adattárház.

A területi adatok **2013. július 1-jétől** illetékesség-változás miatt a **44/2012. (XII. 22.) NGM rendelet** (a munkaügyi központok, valamint a fővárosi és megyei kormányhivatal járási (fővárosi kerületi) hivatala munkaügyi kirendeltségének illetékességéről) alapján járásokra vonatkoznak.

A **67/2015. (III. 30.) Korm. rendelet** módosításának 2015. július 22-i hatályba lépését követően megváltozott az állami foglalkoztatási szervként eljáró Bajai, Bácsalmási, Kiskunhalasi és a Jánoshalmi Járási Hivatalok illetékességi területe.

2015. április 1-jétől a 2010. évi CXXVI. törvény (a fővárosi és megyei kormányhivatalokról, valamint a fővárosi és megyei kormányhivatalok kialakításáról és a területi integrációval összefüggő törvénymódosításokról) értelmében a Bács-Kiskun Megyei Kormányhivatal Munkaügyi Központjának jogutódja a Bács-Kiskun Megyei Kormányhivatal Foglalkoztatási Főosztálya.

Relatív mutatók:

Az országon belüli különböző szintű területi egységek munkaerő-piaci helyzetének összehasonlítására szolgálnak.

- A nyilvántartott álláskeresők aránya:** a nyilvántartott álláskeresők száma a KSH Nemzetgazdasági Munkaerómérlegében publikált (a tárgyévet megelőző év április 1-jére vonatkozó) gazdaságilag aktív népesség adat százalékában
- Relatív mutató:** a nyilvántartott álláskeresők száma a munkavállalási korú népesség százalékában. Ennek a mutatónak a nevezője is a KSH-tól származik (eredeti forrása a Népesség nyilvántartás) településenként is meg lehet határozni, ellentétben az a) mutatóval.

A településsoros adatok megtalálhatók az NFSZ (Nemzeti Foglalkoztatási Szolgálat) http://nfsz.munka.hu/engine.aspx?page=full_afsz_stat_telepules_adatok_2015 honlapján, a Foglalkoztatás/Statisztika/Településsoros munkanélküliségi adatok menüpont alatt.

Közérdekű munkavégzés tartalma: a közérdekű munkával sújtott, illetve a meg nem fizetett pénzbírság vagy helyszíni bírság megváltása érdekében közérdekű munkát vállalt elkövetők, továbbá a helyi önkormányzat rendeletében meghatározott magatartást elkövetőkre kiszabott közigazgatási bírságot közérdekű munkával megváltó kötelezettek, valamint közérdekű munkával sújtott elítéltek közérdekű munkavégzésével kapcsolatos információk.

A Bács-Kiskun Megyei Kormányhivatal Foglalkoztatási Főosztályának havi rendszeres gyakorisággal megjelenő **Munkaerő-piaci helyzetképe 2012-től megtalálható weblapunkon** a – Statisztika – Munkaerő-piaci tájékoztató – elérési útvonalon:

http://bacs-kiskun.munka.hu/engine.aspx?page=bacs_statiztika_munkaeropiati_tajekoztato