



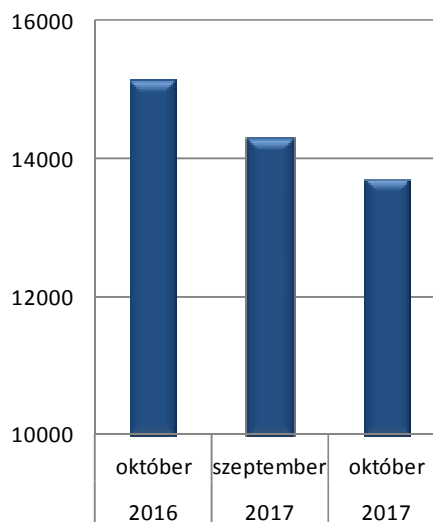
BÁCS-KISKUN MEGYEI KORMÁNYHIVATAL
Foglalkoztatási Főosztály

MUNKAERŐ-PIACI HELYZETKÉP

BÁCS-KISKUN MEGYÉBEN

2017. OKTÓBER

Nyilvántartott álláskereső
száma Bács-Kiskun megyében



Kecskemét, 2017. november

Másodlagos publikálás forráshivatkozással történhet.

A megyei munkanélküliség jellemzői

A nyilvántartott állás keresők arányának alakulása (a gazdaságilag aktív népesség %-ában)

Járás	A nyilvántartott állás keresők aránya, % a/		
	2017	2017	2016
	október	szeptember	október
Kecskemét	5,0	5,3	6,1
Baja	4,2	4,4	4,7
Kalocsa	7,1	7,5	8,3
Kiskőrös	5,1	5,4	6,2
Kiskunfélegyháza	4,8	5,0	4,7
Kiskunhalas	7,3	7,3	8,0
Bácsalmás	6,5	6,6	6,7
Kiskunmajsza	6,9	7,1	8,2
Kunszentmiklós	7,7	7,9	8,4
Tiszakécske	4,2	4,3	4,9
Jánoshalma	11,4	11,6	11,1
Összesen	5,7	6,0	6,5

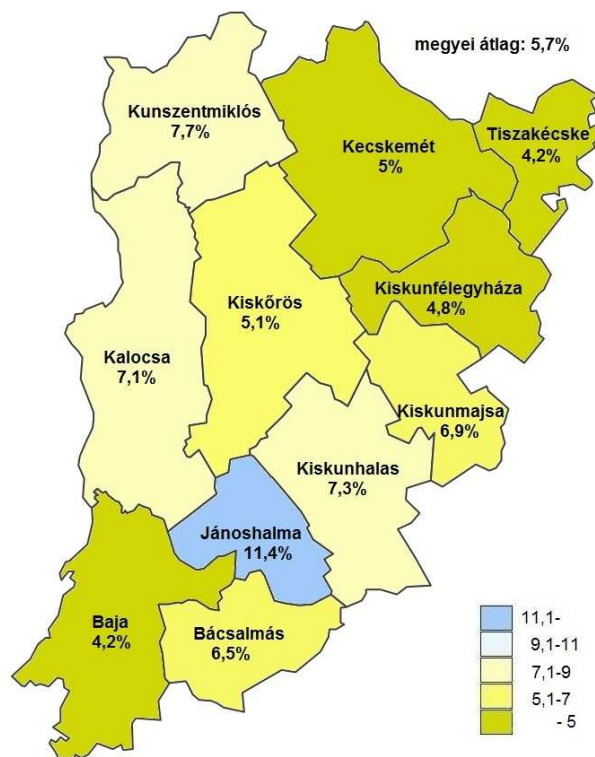
a/ Nyilvántartott állás keresők aránya = a nyilvántartott állás keresők száma a tárgyidőszakot megelőző év gazdaságilag aktív népesség %-ában.

Az év tizedik hónapjában a **nyilvántartott állás keresők aránya** (a gazdaságilag aktív népesség százalékában) **5,7%** volt a megyében. Ez a múlt havinál 0,3, egy évvel korábbinál pedig 0,8%-ponttal **alacsonyabb**.

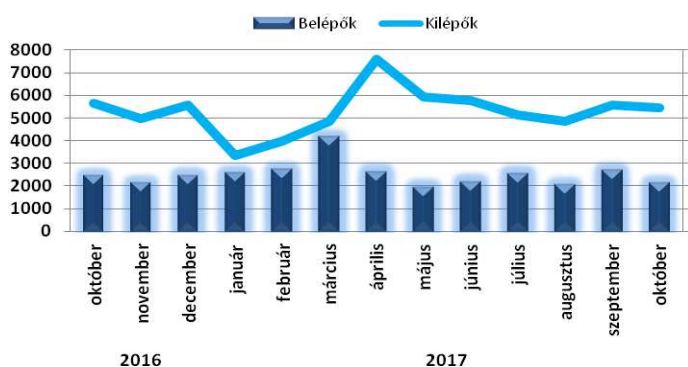
A **nyilvántartott állás keresők aránya** októberben Jánoshalma (11,4%), Kunszentmiklós járásban (7,7%) volt a legmagasabb a megyében. A munkanélküliség mértéke legalacsonyabb Tiszakécske és Baja (egyaránt 4,2%) térségekben volt.

Bács-Kiskun megyében, **2017 októberében** az előző hónaphoz képest és egy év távlatában is **csökkent** a nyilvántartott állás keresők száma. A zárónapon **13710 fő nyilvántartott állás kereső** szerepelt a regiszterben, az egy hónappal korábbi állapothoz képest **604 fővel**, az egy évvel ezelőtti helyzethez viszonyítva **1422 fővel** (9,4%-kal) **kevesebb**.

A nyilvántartott állás keresők aránya Bács-Kiskun megyében



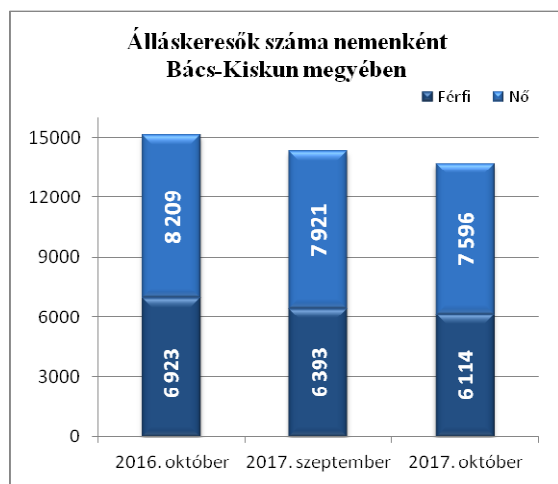
Bács-Kiskun megyei forgalmi adatok az elmúlt egy évben



2017 októberében a múlt havihoz képest **enyhébb regisztrációba lépő forgalom** jellemezte megyénket. A tárgy hónapban **2129 fő** kérte a nyilvántartásba vételét a megye foglalkoztatási osztályain, a szeptemberinél **542 fővel** (20,3%-kal), az elmúlt év azonos hónapjánál pedig **308 fővel** (12,6%-kal) **kevesebben**.

A nyilvántartásba lépők 11,6%-a (246 fő) most regisztráltatta magát első ízben. E létszám 89 fővel, az ismételten belépőké pedig 453 fővel kevesebb az elmúlt havinál. Múlt év októberéhez képest az új belépők száma nem változott, az ismételten belépőké pedig 14,1 százalékkal kevesebb.

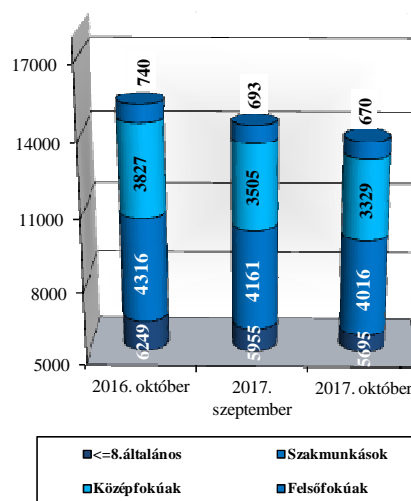
A regisztrációból **kilépők** 2017. októberi **2733 fős** létszáma az előző havinál 1,6 százalékkal, az egy évvel korábitól pedig 3,3%-kal kevesebb.



A regisztrált állományon belül a **férfiak** létszáma 4,4 százalékkal, a **nők** létszáma pedig 4,1%-kal mérséklődött az elmúlt hónaphoz képest. Előző év októberéhez viszonyítva a férfiak létszáma 11,7%-kal és a nőké 7,5%-kal fogyott. A férfiak regisztrált állományon belüli aránya októberben 44,6%, míg a nőké 55,4% volt. A nemek aránya a férfiak esetében egy hónap alatt 0,1%-pontot mérséklődött. A nők aránya 2016 októberéhez képest 1,2 százalékkal emelkedett. Nemek szerinti megoszlásban Jánoshalma járásban a legmagasabb (48,8%) a férfiak aránya, míg a nők esetében Kunszentmiklós áll az első helyen, 58,9%-kal.

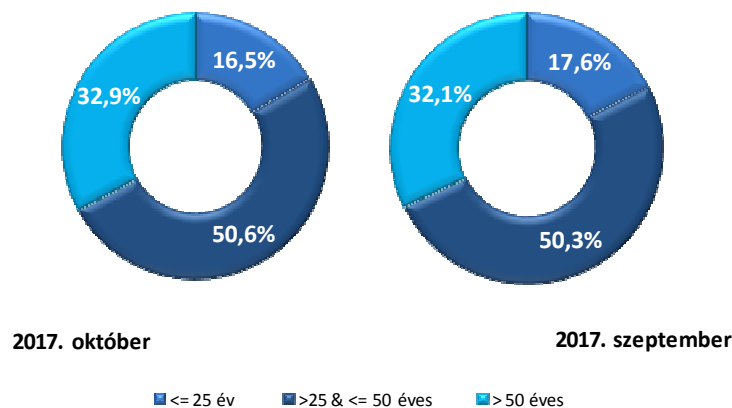
Az álláskeresők **iskolai végzettségükénti** összetételén belül az elmúlt hónaphoz viszonyítva szinte az összes összevont iskolai szint létszáma mérséklődött. A legfeljebb általános iskolát végzettek 4,4, az érettségizettek öt, a szakmunkások 3,5 és diplomások létszáma 3,3 százalékkal mérséklődött. Megoszlásukban egy hónap alatt emelkedés csak a szakmunkások esetében látható (0,2%-pont). Mérséklődés csak az érettségizettek esetében (0,2%-pont) látható. A legfeljebb általános iskolai végzettséggel rendelkezők és a diplomások esetében nem történt változás. A tavalyi állapothoz képest leginkább az érettségizettek aránya csökkent egy százalékponttal. A szakmunkások és a legfeljebb általános iskolát végzettek aránya emelkedett 0,7, illetve 0,3%-ponttal. Október végén Bács-Kiskun megyében a nyilvántartott álláskeresők 41,6%-a átlagosan legfeljebb 8 osztályt végzett, 29,3%-a szakmai középfokú végzettséggel rendelkezett. Az állástalanok 24,3%-a a középiskola befejeztével érettségit szerzett, míg a diplomás álláskeresők aránya csak 4,9% volt.

Álláskeresők száma iskolai végzettségüként Bács-Kiskun megyében



Iskolai végzettség alapján a kiskunmajsai járásban legnagyobb a legfeljebb általános iskolai végzettséggel rendelkezők aránya (54,2%), Jánoshalma járásban pedig a legalacsonyabb a diplomát szerzettek aránya (egy százalék). A legtöbb középfokú végzettségű¹ nyilvántartott álláskeresővel a kecskeméti járás rendelkezik, azonban a megoszlás tekintetében Tiszakécske járás az első 62,1 százalékkal.

Álláskeresők kor szerinti aránya Bács-Kiskun megyében



Az álláskeresők összevont **kor szerinti** összetételében a regisztráltak 16,5%-a 25 éves vagy fiatalabb, 50,6%-a 26 és 50 év közötti, 32,9%-a pedig 50 év feletti személy. A múlt hónap óta a 25 év alattiak aránya csökkent 1,1 százalékponttal. Előző év októberéhez viszonyítva az 50 év feletti állásalanok aránya emelkedett 2,8%-ponttal; a fiatal és a 25-50 év közötti korosztálynak viszont 2,6; 0,2%-ponttal mérséklődött. A jánoshalmi járásban legmagasabb a fiatal korosztály aránya, a 26 és 50 év közötti álláskeresőknél pedig Kiskunhalas járásban. Első helyen áll Baja járás az 50 év feletti tekintetében.

A nyilvántartott álláskeresők regisztrációjának időtartamát tekintve a **nyilvántartottak 29,1%-a: 3985 fő** már több mint **egy év óta** nem talált megfelelő munkalehetőséget. Ez az arány szeptember óta 0,6%-ponttal, tavaly októberhez képest pedig 2,7%-ponttal mérséklődött.

Az álláskeresők **ellátását** az álláskeresési járadék és az álláskeresési segély, valamint szociális ellátásként a foglalkoztatás helyettesítő támogatás (FHT) szolgálja. A hónap végén a **nyilvántartott álláskeresők 14,1%-a** (1934 fő) **álláskeresési járadékot, 10%-a** (1375 fő) **álláskeresési segélyt, 27,8%-a** (3807 fő) pedig **foglalkoztatás helyettesítő támogatást** kapott. Az előző hónapoz képest az álláskeresési járadékra jogosultak köre 2,5%-kal mérséklődött, a múlt év októberével összehasonlítva pedig két százalékkal nőtt. Foglalkoztatás helyettesítő támogatást az egy hónappal korábbinál 3,8%-kal, az egy évvel ezelőttinél 14,4%-kal kevesebben kaptak. Továbbá álláskeresési segélyre az előző hónapoz képest tizenegy fővel kevesebben, előző év azonos hónapjánál 263 fővel voltak többen

¹ Tartalmazza a szakmai középfokú végzettségűeket és az érettségivel rendelkezőket.

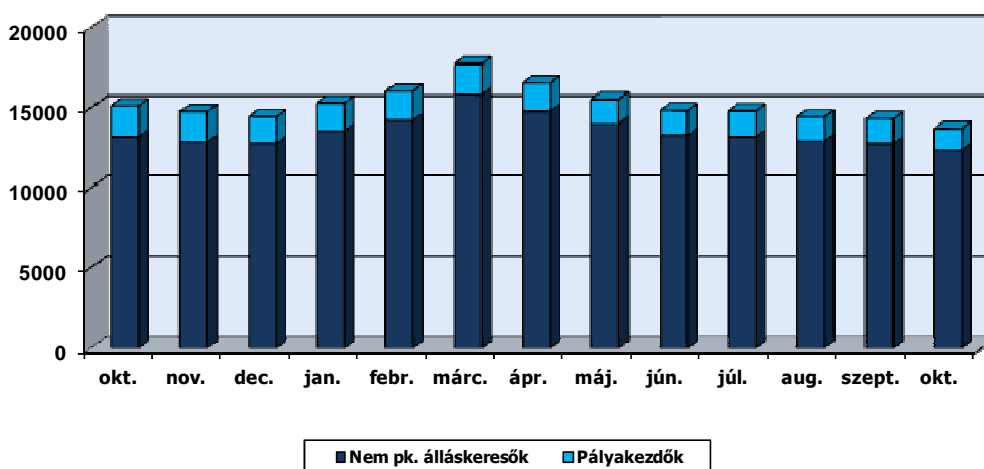
jogosultak. Az év tizedik hónapjában az álláskeresők közel fele, 6594 fő **nem részesült ellátásban**. Számuk egy hónap alatt 5,7%-kal, egy év alatt 14,1 százalékkal kevesebb lett. Arányuk előző hónaphoz képest 0,7%-ponttal, egy év távlatában pedig 2,6%-ponttal kevesebb.

Az összes **szolgáltatásban**² érintettek száma **24136** fő volt a megyében 2017. október végéig. A két legmagasabb érintett létszámot produkáló szolgáltatási eszköz a munkaerő-piaci információnyújtás (27730 fő) és az álláskeresői tanácsadás (12180 fő) volt.

Pályakezdők

A nyilvántartott pályakezdő álláskeresők száma októberben az előző havinál 184 fővel (11,8%-kal), az egy évvel korábbinál 553 fővel (28,6%-kal) kevesebb. **Létszámuk** a zárónapon **1381 fő**. Arányuk a nyilvántartott álláskeresők körében 10,1%-os, az előző havi 10,9%, tavaly ilyenkor 12,8%-os volt. A belépőkön belül októberben 16,8%-ot, tavaly ilyenkor 18,8%-ot képviseltek a pályakezdők. **Belépő** létszámuk a tárgy hónapban **358 fő** volt, amely az elmúlt hónaphoz viszonyítva 148 fővel, az előző év azonos időszakához képest 22%-kal kevesebb.

Nyilvántartott álláskeresők száma az elmúlt egy évben

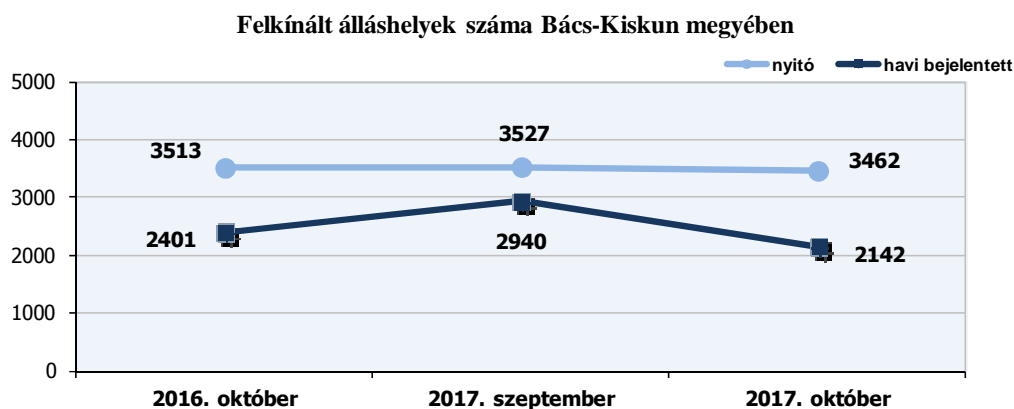


A pályakezdők e havi 542 fős **kilépése** a szeptemberi létszámnál 85 fővel, a 2016 októberéhez viszonyítva hét fővel lett több.

A pályakezdőkön belül a nők aránya a magasabb, 56,3 százalék. 39%-a legfeljebb általános iskolát végzett, 16%-uk szakmai középfokú középiskolát, 40,9%-uk érettségizett, míg a diplomát szerzettek a pályakezdő nyilvántartott álláskeresők 4,1%-át teszik ki. A pályakezdők közül ellátásra 189 fő jogosult, ők mindannyian foglalkoztatás helyettesítő támogatásban részesültek 2017 októberében. A pályakezdő álláskeresők 10,4%-a már több mint egy év óta nem talál munkát, számuk 143 fő.

² Halmazott adatatok

A munkaerő iránti kereslet



Október hónap folyamán a bejelentett új álláshelyek száma 2142 darab volt, szemben az előző év októberi 2401-gyel. Az időszak elején meglévő 3462 álláshellyel együtt 5604 álláshelyet tudunk a hónap során felkínálni munkát kereső ügyfeleinknek. Az összes munkalehetőségből 3312 állás maradt a hónap végén betöltetlen. Ezzel 100 nyilvántartott álláskeresőre az időszak végén még 24,1 üres álláshely maradt, szemben a szeptemberi 24,2 álláshellyel, tavaly ilyenkor pedig 20,5 volt e mutató értéke.

A munkaerő-piaci támogatások³

A nyilvántartott álláskeresők munkába történő visszatérését segítik a foglalkoztatási támogatások, melyek nagy része munkaerő-piaci programok keretében valósul meg, de a másodlagos munkaerő-piacon elhelyezkedési lehetőséget nyújt a közfoglalkoztatás is.

Bács-Kiskun megyében a támogatások által érintettek létszáma⁴ 2017 szeptemberében⁵ 4869 fő, amely az előző havitól 7,7%-kal (350 fővel), az előző év azonos időszakától pedig 657 fővel⁶ több. A támogatottakon belül legtöbbször a bérköltség támogatást (2794 fő), foglalkoztatást elősegítő képzést (886 fő), valamint bértámogatást (486 fő) igénybe vevők vannak. Munkahelymegőrző támogatásban 286 fő részesül, amely az augusztusi létszámnál 6 fővel több, az előző év azonos időszakánál három fővel kevesebb. Lakhatási támogatás érintett létszáma 60 fő. A támogatottak jelentős része, 3494 fő a GINOP⁷ programokon keresztül jut a támogatáshoz, mely létszám az előző havinál 207 fővel több.

³ Az utolsó havi adatokat tartalmazza

⁴ Tartalmazza az előző hónapról áthúzódó létszámot is.

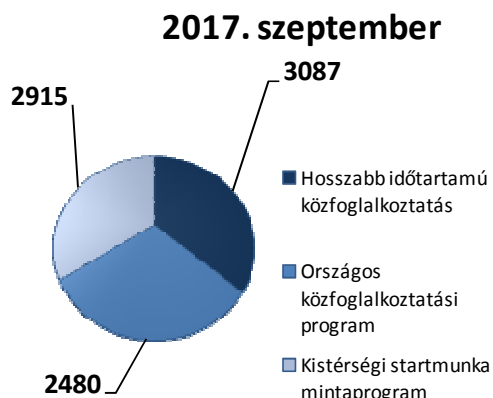
⁵ Legutolsó adat

⁶ A GINOP programok miatt jelentősek a változások.

⁷ GINOP: Gazdaságfejlesztési és Innovációs Operatív Program

Közfoglalkoztatás⁸

A közfoglalkoztatás keretén belül 2017 szeptemberében **8482 fő⁹** dolgozott a megyében, amely az előző havi létszámnál 86 fővel több, az előző év azonos időszakánál pedig 28,4%-kal kevesebb. A legtöbb közfoglalkoztatottat ebben a hónapban Kalocsa járásban alkalmazzák (1349 főt), de jelentős létszám tartozik a bajai (1271 fő), a kecskeméti (1115 fő), valamint a kiskőrösi (909 fő) térséghez is.



Hosszabb időtartamú közfoglalkoztatás nettó létszáma **3087 fő** volt az év kilencedik hónapjában, mely az összes közfoglalkoztatott 36,4%-át jelenti. Iskolai végzettségüket tekintve a legfeljebb általános iskolát végzettek vannak a legnagyobb arányban (49,6%, 1531 fő), de a középfokú szakmai végzettségűek részaránya (26,5 %).

Országos közfoglalkoztatás keretében **2480 fő** dolgozott, melynek fele (1256 fő) középfokú végzettségű.¹⁰ A felsőfokú intézményben diplomát szerzettek aránya (3,8%) e támogatási formában a legmagasabb.

Kistérségi startmunka mintaprogramban érintettek létszáma **2915 fő** 2017 szeptemberében. E kategóriában az iskolai végzettség megoszlása hasonló a hosszabb időtartamú támogatási paraméterhez. Kistérségi startmunka program keretében is a legfeljebb általános iskolát végzettek vannak a legnagyobb arányban (56,5%), számuk 1647 fő. A közfoglalkoztatottak közül, ebbe a programba tartozók körében legalacsonyabb a diplomások aránya.

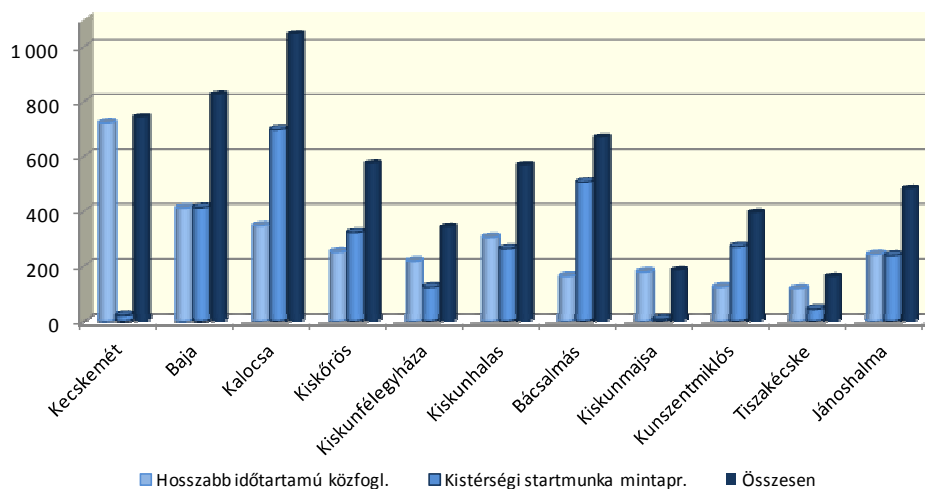
Kor szerinti összetétel alapján mindhárom támogatási paraméter esetében a 26 és 50 év közötti dolgozók vannak a legmagasabb létszámmal: a hosszabb időtartamú közfoglalkoztatáson belül 1792 fő, ami majd hattizedes arány; az országos közfoglalkoztatásban érintettek 56,8%-a (1408 fő), míg e korosztályt képviselők száma 1635 fő a kistérségi startmunka mintaprogramon belül (arányuk 56,1%). A munkaadó gazdasági főtevékenységét tekintve mindhárom támogatott programban igen jelentős a közigazgatás aránya, 49,2 és 97,2% között mozog. Emellett 16,3%-os aránnyal képviseltetik magukat a mezőgazdaságban dolgozók az országos közfoglalkoztatás esetében.

⁸ Legutolsó adat

⁹ Az egyén tartózkodási helye szerinti nettó létszám

¹⁰ Szakmai és érettségizett

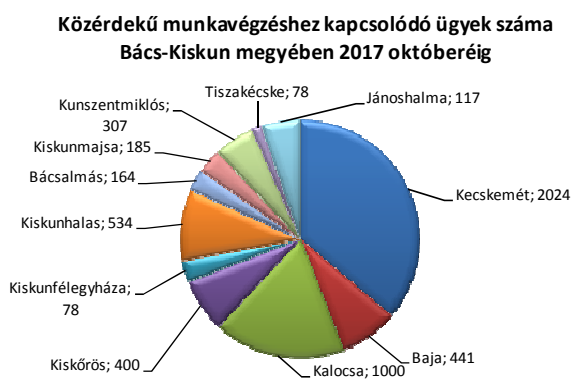
Közfoglalkoztatottak érintett nettó létszáma Bács-Kiskun megyében
2017 szeptemberében



A **járásokat** tekintve, a hosszabb időtartamú közfoglalkoztatásban dolgozók száma Kecskemét (723 fő), Baja (412 fő), Kalocsa (348 fő) járásban volt a legmagasabb. Kistérségi startmunka mintaprogram esetében az előző hónap megoszlásához képest kis mértékben változott a járások aránya. Kalocsa járásban foglalkoztatták a legtöbb munkavállalót, aránya 23,7% az összes kistérségi létszámból, Bácsalmás 17,2, míg Baja 14 százalékot képvisel.

Közérdekű munkavégzés

2017 októberéig¹¹ közérdekű munkavégzéssel kapcsolatos **ügyek** száma **5589 db** volt Bács-Kiskun megyében. A legtöbb ügyel a kecskeméti (2024 db) és a kalocsai (1000 db) járásban foglalkoztak. Az ügyek több mint fele már teljesített, 35,3%-a lezárt státuszú, míg 4,3 százaléka elévült.¹²



A **közérdekű munkát vállaltak** („elkövetők”) száma **3163 fő**¹³ volt eddig, a létszám 42 fővel emelkedett szeptember óta. A közérdekű munkát vállalók számára az osztályok a foglalkoztatók által

¹¹ Legutolsó adat

¹² 2014. január 1-jétől halmozódó adatok.

¹³ 2014. január 1-jétől halmozódó adat.

megadott igényekhez kapcsolódó munkalehetőségeket ajánlanak fel. 2017 októberében összesen 41 db munkalehetőség-bejelentés érkezett Bács-Kiskun megye foglalkoztatási osztályaira.

Összefoglaló adatok

Megnevezés	2017. október	2017. szeptember	2016. október	Változás az előző hónaphoz képest		Változás az előző év azonos hónapjához képest		
	fő			főben	a bázis %-ában	főben	a bázis %-ában	
Nyilvántartott álláskeresők								
Nyilvántartott álláskereső	13710	14314	15132	-604	95,8	-1422	90,6	
nemenként								
férfi	6114	6393	6923	-279	95,6	-809	88,3	
nő	7596	7921	8209	-325	95,9	-613	92,5	
végzettségenként								
<= 8. ált. isk.	5695	5955	6249	-260	95,6	-554	91,1	
szakmunkás	4016	4161	4316	-145	96,5	-300	93,0	
érettségi	3329	3505	3827	-176	95,0	-498	87,0	
diplomás	670	693	740	-23	96,7	-70	90,5	
pályakezdő	1381	1565	1934	-184	88,2	-553	71,4	
pályakezdő aránya (%)	10,1	10,9	12,8		-0,9 %-pont		-2,7 %-pont	
korcsoport								
<= 25 év	2266	2520	2894	-254	89,9	-628	78,3	
>25 & <= 50 éves	6929	7206	7675	-277	96,2	-746	90,3	
> 50 éves	4515	4588	4563	-73	98,4	-48	98,9	
nyilvántartásba	összesen	2129	2671	2437	-542	79,7	-308	87,4
belépők	első alkalommal	246	335	246	-89	73,4	0	100,0
tartósan regisztrált *	3985	4075	4813	-90	97,8	-828	82,8	
tartósan regisztráltak aránya (%)	29,1	28,5	31,8		0,6 %-pont		-2,7 %-pont	
álláskeresők aránya ** (%)	5,7	6,0	6,5		-0,3 %-pont		-0,8 %-pont	
Foglalkoztatási támogatások***								
Megnevezés	2017. szeptember	2017. augusztus	2016. szeptember	Változás az előző hónaphoz képest		Változás az előző év azonos hónapjához képest		
	fő			főben	a bázis %-ában	főben	a bázis %-ában	
Közfoglalkoztatás****	8458	8396	11839	62	100,7	-3381	71,4	
ezen belül								
Hosszabb időtartamú közfoglalkoztatás	3087	3028	4580	59	101,9	-1493	67,4	
Országos közfoglalkoztatási program	2480	2493	3114	-13	99,5	-634	79,6	
Kistérségi startmunka mintaprogram	2915	2875	4145	40	101,4	-1230	70,3	
Támogatási eszközök***	4869	4519	4212	350	107,7	657	115,6	

* Egy éve, vagy annál régebben megszakítás nélkül minden hónapban szerepel a regisztrált álláskeresők állományában

** A gazdaságilag aktív népesség %-ában

*** Legutolsó adat

**** Az adatok az egyén tartózkodási helye szerinti nettó létszámot mutatják

A nyilvántartott álláskeresők száma

Megnevezés (járás)	2017. október	Változása az előző hónaphoz		Változása az előző év azonos időszakához	
		fő	Index, %	fő	Index, %
Kecskemét	3860	-233	94,3	-669	85,2
Baja	1221	-40	96,8	-89	93,2
Kalocsa	1644	-101	94,2	-233	87,6
Kiskőrös	1302	-73	94,7	-240	84,4
Kiskunfélegyháza	839	-45	94,9	31	103,8
Kiskunhalas	1430	-17	98,8	-23	98,4
Bácsalmás	527	-10	98,1	-2	99,6
Kiskunmajsja	587	-22	96,4	-97	85,8
Kunszentmiklós	1055	-34	96,9	-76	93,3
Tiszaújváros	443	-10	97,8	-63	87,5
Jánoshalma	802	-19	97,7	39	105,1
Bács-Kiskun megye	13710	-604	95,8	-1422	90,6

Összetétel adatok

Megnevezés (járás)	Ellátási típus szerint				
	Nemrésztvevő	Álláskeresési		FHT	Összesen
		járadék	segély		
Álláskeresők száma (fő)					
Kecskemét	1737	624	314	1185	3860
Baja	593	193	187	248	1221
Kalocsa	855	218	180	391	1644
Kiskőrös	602	179	150	371	1302
Kiskunfélegyháza	416	137	103	183	839
Kiskunhalas	758	152	80	440	1430
Bácsalmás	259	77	76	115	527
Kiskunmajsja	285	76	53	173	587
Kunszentmiklós	472	121	121	341	1055
Tiszaújváros	217	81	63	82	443
Jánoshalma	400	76	48	278	802
Bács-Kiskun megye	6594	1934	1375	3807	13710

3. sz. melléklet

Megnevezés (járás)	Nemenként		Összesen	Iskolai végzettségként						Összesen
	Férfi	Nő		8. ált.-nál kevesebb	Általános iskola	Szaktun. Szakisk.	Szakközépi Technikum	Gimnázium	Főiskola Egyetem	
	Álláskeresők száma (fő)									
Kecskemét	1736	2124	3860	161	1312	965	689	414	319	3860
Baja	582	639	1221	38	359	379	282	82	81	1221
Kalocsa	723	921	1644	75	567	549	270	114	69	1644
Kiskőrös	568	734	1302	104	485	393	166	108	46	1302
Kiskunfélegyháza	378	461	839	15	302	231	178	64	49	839
Kiskunhalas	621	809	1430	149	488	458	200	97	38	1430
Bácsalmás	248	279	527	27	185	186	63	50	16	527
Kiskunmajsza	246	341	587	71	247	157	49	48	15	587
Kunszentmiklós	434	621	1055	87	484	275	107	86	16	1055
Tiszaécske	187	256	443	14	141	158	52	65	13	443
Jánoshalma	391	411	802	84	300	265	85	60	8	802
Bács-Kiskun megye	6114	7596	13710	825	4870	4016	2141	1188	670	13710

Megnevezés (járás)	Korcsopontonként						Összesen
	<=20	>20 & <=25	>25 & <=35	>35 & <=45	>45 & <=55	>55	
	éves						Álláskeresők száma (fő)
Kecskemét	177	370	767	839	785	922	
Baja	52	127	221	239	237	345	1221
Kalocsa	102	191	289	345	322	395	1644
Kiskőrös	73	155	221	285	245	323	1302
Kiskunfélegyháza	36	113	150	181	141	218	839
Kiskunhalas	76	189	268	336	308	253	1430
Bácsalmás	36	69	96	87	96	143	527
Kiskunmajsza	33	58	125	120	129	122	587
Kunszentmiklós	53	100	188	243	190	281	1055
Tiszaécske	19	60	75	86	79	124	443
Jánoshalma	71	106	122	192	178	133	802
Bács-Kiskun megye	728	1538	2522	2953	2710	3259	13710

A bejelentett betöltetlen álláshelyek havi mérlege
2017. október

Megnevezés (járás)	Előző havi záró állomány	A hónap folyamán bejelentett álláshelyek száma	Havi érvényes bejelentések	A hónap folyamán megszűnt álláshelyek	Tárgyhavi záró állomány
Kecskemét	841	603	1444	732	712
Baja	242	236	478	305	173
Kalocsa	274	165	439	138	301
Kiskörös	452	203	655	351	304
Kiskunfélegyháza	428	298	726	276	450
Kiskunhalas	153	120	273	113	160
Bácsalmás	85	111	196	123	73
Kiskunmajska	32	67	99	72	27
Kunszentmiklós	684	125	809	59	750
Tiszakécske	149	105	254	68	186
Jánoshalma	122	109	231	55	176
Bács-Kiskun megye összesen	3462	2142	5604	2292	3312
A. - mezőgazdaság, erdőgazd., halászat	232	111	343	113	230
B. - bányászat, kőfejtés			0	0	
C. - feldolgozóipar	957	392	1349	448	901
D. - villamosenergia-, gáz-, gőzellátás	3	0	3	0	3
E. - vízellátás, szennyvíz gyűjtése, kezelése, hulladékgyűjtés	17	28	45	28	17
F. - építőipar	440	358	798	360	438
G. - kereskedelem, gépjárműjavítás	360	285	645	325	320
H. - szállítás, raktározás	71	44	115	29	86
I. - szálláshely-szolgáltatás, vendégl.	104	101	205	121	84
J. - információ, kommunikáció	16	21	37	25	12
K. - pénzügyi, biztosítási tevékenység	2	11	13	9	4
L. - ingatlanügyletek	12	10	22	12	10
M. - szakmai, tudományos, műszaki tev.	58	55	113	66	47
N. - adminisztratív és szolgáltatást támogató tevékenység	129	85	214	103	111
O. - közigazgatás, védelem, kötelező társadalombiztosítás	881	496	1377	476	901
P. - oktatás	36	32	68	45	23
Q. - humán-egészségügyi, szociális ellátás	63	44	107	48	59
R. - művészet, szórakoztatás, szabadidő	32	20	52	23	29
S. - egyéb szolgáltatás	49	49	98	61	37
T. - Háztartás munkaadói tevékenység	0				
U. - Területen kívüli szervezet	0		0	0	
Bács-Kiskun megye összesen	3462	2142	5604	2292	3312
támogatott	1101	917	2018	906	1112
nem támogatott	2361	1225	3586	1386	2200
Bács-Kiskun megye összesen	3462	2142	5604	2292	3312
	<i>megoszlás, %</i>				
Kecskemét	24,3	28,2	25,8	31,9	21,5
Baja	7,0	11,0	8,5	13,3	5,2
Kalocsa	7,9	7,7	7,8	6,0	9,1
Kiskörös	13,1	9,5	11,7	15,3	9,2
Kiskunfélegyháza	12,4	13,9	13,0	12,0	13,6
Kiskunhalas	4,4	5,6	4,9	4,9	4,8
Bácsalmás	2,5	5,2	3,5	5,4	2,2
Kiskunmajska	0,9	3,1	1,8	3,1	0,8
Kunszentmiklós	19,8	5,8	14,4	2,6	22,6
Tiszakécske	4,3	4,9	4,5	3,0	5,6
Jánoshalma	3,5	5,1	4,1	2,4	5,3
Bács-Kiskun megye összesen	100,0	100,0	100,0	100,0	100,0
támogatott	31,8	42,8	36,0	39,5	33,6
nem támogatott	68,2	57,2	64,0	60,5	66,4
Bács-Kiskun megye összesen	100,0	100,0	100,0	100,0	100,0

A nyilvántartott állás keresők keresett foglalkozás szerint és a bejelentett üres álláshelyek száma, megoszlása, Bács-Kiskun megyében, 2017. október végén
30 leggyakoribb foglalkozás

Sorszám	Összes állás kereső			Bejelentett üres állások			Pályakezdő állás keresők		
	Foglalkozások	Regisztrált, fő	megoszlás, %	Állások	(db)	megoszlás, %	Foglalkozások	Regisztrált, fő	megoszlás, %
1	9239 Egyéb, máshova nem sorolható egyszerű szolgáltatási és szállítási foglalkozású	3327	24,3	9310 Egyszerű ipari foglalkozású	834	25,2	9239 Egyéb, máshova nem sorolható egyszerű szolgáltatási és szállítási foglalkozású	363	26,3
2	5113 Bolti eladó	1112	8,1	9239 Egyéb, máshova nem sorolható egyszerű szolgáltatási és szállítási foglalkozású	350	10,6	4112 Általános irodai adminisztrátor	167	12,1
3	4112 Általános irodai adminisztrátor	766	5,6	9225 Kézi csomagoló	266	8,0	5113 Bolti eladó	113	8,2
4	9112 Intézményi takarító és kisegítő	480	3,5	9331 Egyszerű mezőgazdasági foglalkozású	168	5,1	5132 Pincér	34	2,5
5	8417 Tehergépkocsi-vezető, kamionsofőr	267	1,9	5113 Bolti eladó	89	2,7	9310 Egyszerű ipari foglalkozású	29	2,1
6	9310 Egyszerű ipari foglalkozású	263	1,9	9223 Rakodómunkás	82	2,5	3623 Anyaggyártó, felvásárló	26	1,9
7	9236 Konyhai kisegítő	237	1,7	8417 Tehergépkocsi-vezető, kamionsofőr	78	2,4	5134 Szakács	20	1,4
8	9331 Egyszerű mezőgazdasági foglalkozású	229	1,7	9329 Egyéb egyszerű építőipari foglalkozású	75	2,3	7321 Lakatos	20	1,4
9	9119 Egyéb takarító és kisegítő	214	1,6	4112 Általános irodai adminisztrátor	69	2,1	7323 Forgácsoló	16	1,2
10	7321 Lakatos	196	1,4	8219 Egyéb termék-összeszerelő	59	1,8	3116 Gépésztechnikus	15	1,1
11	9231 Portás, telepőr, egyszerű őr	178	1,3	9112 Intézményi takarító és kisegítő	58	1,8	5133 Pultos	15	1,1
12	9223 Rakodómunkás	174	1,3	6122 Baromfitartó és -tenyésztő	44	1,3	9236 Konyhai kisegítő	15	1,1
13	5132 Pincér	167	1,2	7321 Lakatos	44	1,3	9331 Egyszerű mezőgazdasági foglalkozású	15	1,1
14	5254 Vagyongőr, testőr	157	1,1	9119 Egyéb takarító és kisegítő	43	1,3	9112 Intézményi takarító és kisegítő	14	1,0
15	9329 Egyéb egyszerű építőipari foglalkozású	143	1,0	9236 Konyhai kisegítő	42	1,3	9224 Pultfeltöltő, árufeltöltő	14	1,0
16	7511 Kőműves	142	1,0	7114 Pék, édesipartermék-gyártó	39	1,2	7223 Bútorasztalos	13	0,9
17	8425 Targoncavezető	142	1,0	7511 Kőműves	38	1,1	3611 Pénzügyi ügyintéző (a pénzügyi ügyintéző kivételével)	12	0,9
18	7535 Festő és mázó	140	1,0	8135 Műanyagtermék-gyártó gép kezelője	30	0,9	5211 Fodrász	12	0,9
19	8211 Mechanikaigép-összeszerelő	125	0,9	7535 Festő és mázó	29	0,9	5221 Gyermekfelügyelő, dajka	12	0,9
20	4190 Egyéb, máshova nem sorolható irodai, ügyviteli foglalkozású	111	0,8	7325 Hegesztő, lángvágó	27	0,8	9329 Egyéb egyszerű építőipari foglalkozású	12	0,9
21	5211 Fodrász	111	0,8	8329 Egyéb, máshova nem sorolható, helyhez kötött gép kezelője	26	0,8	5135 Cukrász	11	0,8
22	3513 Szociális gondozó, szakgondozó	105	0,8	8122 Ruházati gép kezelője és gyártósor mellett dolgozó	24	0,7	2136 Grafikus és multimédia-tervező	10	0,7
23	5134 Szakács	99	0,7	5134 Szakács	23	0,7	8211 Mechanikaigép-összeszerelő	10	0,7
24	9211 Szemégyűjtő, utcaseprő	93	0,7	7524 Épületvillamosági szerelő, villanszerelő	23	0,7	9119 Egyéb takarító és kisegítő	10	0,7
25	5133 Pultos	91	0,7	7534 Burkoló	23	0,7	2152 Rendszergazda	9	0,7
26	3623 Anyaggyártó, felvásárló	90	0,7	2910 Egyéb magasan képzett ügyintéző	22	0,7	3513 Szociális gondozó, szakgondozó	9	0,7
27	7212 Szabó, varó	90	0,7	9211 Szemégyűjtő, utcaseprő	22	0,7	7331 Gépjármű- és motorkarbantartó, -javító	9	0,7
28	6115 Dísznövény-, virág- és faiskolai kertész, csemetenevelő	89	0,6	3511 Szociális segítő	21	0,6	8219 Egyéb termék-összeszerelő	9	0,7
29	7223 Bútorasztalos	88	0,6	9224 Pultfeltöltő, árufeltöltő	20	0,6	3131 Mezőgazdasági technikus	8	0,6
30	5111 Kereskedő	84	0,6	6115 Dísznövény-, virág- és faiskolai kertész, csemetenevelő	19	0,6	4190 Egyéb, máshova nem sorolható irodai, ügyviteli foglalkozású	8	0,6

Munkaerő-piaci támogatások eszközei
2017. szeptember

Érintett bruttó létszám a/	2017.	2017.	2016.	Változás az előző		Változás az előző	
	szeptember	augusztus	szeptember	főben	a bázis %-ában	főben	a bázis %-ában
Foglalkoztatást elősegítő képzés támogatása	886	843	1199	43	105,1	-313	73,9
Bértámogatás	486	468	521	18	103,8	-35	93,3
Álláskeresők vállalkozóvá válását elősegítő támogatások	233	230	201	3	101,3	32	115,9
Bérköltség támogatás	2794	2539	1927	255	110,0	867	145,0
Helyközi utazás támogatása	0	0	1	0	0,0	-1	0,0
Munkaadós képzés támogatása	124	108	24	16	114,8	100	516,7
Lakhatási támogatás	60	51	56	9	117,6	4	107,1
Munkaerő-piaci támogatás eszközei b/	4583	4239	3929	344	108,1	654	116,6
Ezen belül:							
Ifjúsági Garancia GINOP 5.2.1	1002	910	970	92	110,1	32	103,3
GINOP 6.1.1	467	418	495	49	111,7	-28	94,3
GINOP 5.1.1	2025	1959	1890	66	103,4	135	107,1
GINOP összesen	3494	3287	3355	207	106,3	139	104,1
TOP 6.8.2.	0	1	0	-1	0	0	0,0
Visszatérő 2015	0	0	5	0	0	-5	0,0
Egyéb programok	1089	951	569	138	114,5	520	191,4
Munkaerő-piaci Programok	4583	4239	3929	344	108,1	654	116,6
Munkahelymegőrző támogatás c/	286	280	283	6	102,1	3	101,1
Támogatások összesen	4869	4519	4212	350	107,7	657	115,6

* Legutolsó adat

a/ Tartalmazza az előző hónapról áthúzódó létszámot is.

b/ NFSZ Adattárház adatai

c/ A Foglalkoztatási Osztályok nyilvántartása alapján

Megnevezés (járás)	Foglalkoztatást elősegítő képzés támogatása	Álláskereső klubban való részvétel idejére keresetpótló juttatás	Bértámogatás	Álláskeresők vállalkozóvá válását elősegítő támogatások	Bérköltség támogatás	Helyközi utazás támogatása	Munkaadós képzés támogatása	Munkahely-megőrző támogatás	Lakhatási támogatás	Munkaerő-piaci támogatás eszközei
Kecskemét	326	0	76	41	490	0	0	83	0	1016
Baja	125	0	86	17	638	0	38	80	0	984
Kalocsa	91	0	57	40	345	0	22	9	0	564
Kiskőrös	94	0	41	37	257	0	1	21	0	451
Kiskunfélegyháza	47	0	48	19	151	0	9	10	0	284
Kiskunhalas	2	0	29	15	212	0	33	14	0	305
Bácsalmás	56	0	26	8	248	0	1	22	0	361
Kiskunmajs	24	0	33	7	142	0	3	11	0	220
Kunszentmiklós	45	0	24	9	115	0	0	5	0	198
Tiszakécske	20	0	40	6	89	0	5	13	0	173
Jánoshalma	56	0	26	10	107	0	12	18	0	229
Foglalkozási Főosztály	0	0	0	24	0	0	0	0	60	84
Bács-Kiskun megye	886	0	486	233	2794	0	124	286	60	4869

A közfoglalkoztatottak száma, összetétele

Megnevezés (járás)	2017. szeptember	Változása az előző hónaphoz		Változás az előző év azonos hónapjához képest	
		fő	Index, %	fő	Index, %
Kecskemét	1 115	4	100,4	-441	71,7
Baja	1 271	6	100,5	-471	73,0
Kalocsa	1 349	27	102,0	-525	72,0
Kiskőrös	909	27	103,1	-214	80,9
Kiskunfélegyháza	453	9	102,0	-153	74,8
Kiskunhalas	897	12	101,4	-242	78,8
Bácsalmás	784	-2	99,7	-333	70,2
Kiskunmajsa	276	5	101,8	-151	64,6
Kunszentmiklós	611	-8	98,7	-296	67,4
Tiszakécske	255	-1	99,6	-112	69,5
Jánoshalma	562	7	101,3	-419	57,3
Bács-Kiskun megye	8482	-187	97,8	-3357	71,6

A közfoglalkoztatottak létszámának megoszlása nemeként és iskolai végzettségként (%)

Megnevezés (járás)	Nemeként			Iskolai végzettségként						
	Férfi	Nő	Összesen	8. ált.-nál kevesebb	Általános iskola	Szaktun. Szakisk.	Szakközépi Technikum	Gimnázium	Főiskola Egyetem	Összesen
Kecskemét	39,1	60,9	100,0	7,1	44,6	18,3	15,9	9,7	4,4	100,0
Baja	47,8	52,2	100,0	3,4	42,4	33,6	13,9	5,1	1,6	100,0
Kalocsa	41,8	58,2	100,0	6,5	41,6	30,7	14,0	5,6	1,6	100,0
Kiskőrös	42,8	57,2	100,0	6,8	48,1	27,8	9,1	6,6	1,5	100,0
Kiskunfélegyháza	43,7	56,3	100,0	6,6	41,9	23,4	16,8	7,3	4,0	100,0
Kiskunhalas	42,7	57,3	100,0	8,0	41,1	31,8	9,9	7,1	2,1	100,0
Bácsalmás	41,2	58,8	100,0	5,2	42,6	35,8	7,2	8,3	0,9	100,0
Kiskunmajsa	39,1	60,9	100,0	11,2	40,9	27,5	8,7	11,2	0,4	100,0
Kunszentmiklós	38,2	61,8	100,0	8,7	52,8	22,2	8,9	6,7	0,7	100,0
Tiszakécske	46,5	53,5	100,0	10,2	47,2	26,8	4,3	11,0	0,4	100,0
Jánoshalma	43,9	56,1	100,0	9,1	44,6	28,7	9,1	7,5	0,9	100,0
Bács-Kiskun megye	42,5	57,5	100,0	6,8	44,0	28,4	11,6	7,2	1,9	100,0

A közfoglalkoztatottak létszámának megoszlása korcsoportonként (%)

Megnevezés (járás)	Korcsoportonként							összesen
	20 év alatt	21 - 25	26 - 35	36 - 45	46 - 55	55 felett	éves	
Kecskemét	1,7	8,3	18,0	22,5	26,7	22,7	100,0	
Baja	2,0	8,7	18,3	24,1	26,6	20,3	100,0	
Kalocsa	2,0	8,2	18,1	25,0	27,8	18,9	100,0	
Kiskőrös	2,0	7,3	18,1	24,4	28,5	19,8	100,0	
Kiskunfélegyháza	2,0	5,3	19,9	23,6	30,2	19,0	100,0	
Kiskunhalas	1,9	7,1	19,4	28,0	25,3	18,3	100,0	
Bácsalmás	3,5	7,2	18,9	24,6	27,6	18,3	100,0	
Kiskunmajsa	1,1	9,8	16,7	28,3	28,6	15,6	100,0	
Kunszentmiklós	1,8	5,4	17,4	25,8	28,3	21,2	100,0	
Tiszakécske	1,2	6,7	17,3	21,7	29,1	24,0	100,0	
Jánoshalma	1,1	7,3	22,6	24,6	28,1	16,3	100,0	
Bács-Kiskun megye	2,0	7,6	18,6	24,7	27,5	19,6	100,0	

9. melléklet

Közérdekű munkavégzés adatai 2017. október

Járás	Ügyek száma*							Elkövetők száma*	Elkövetők	Munkalehetőség bejelentések
	Folyamatban	Kijelölt	Munkavégzés	Teljesített	Lezárt	Elévült	Összesen	fő	számanak változása előző hónapoz képest	
	db								fő	db
Kecskemét	122	56		771	899	176	2024	1026	20	12
Baja	12	4	6	318	91	10	441	264	3	4
Kalocsa	9	25		670	294	2	1000	508	6	6
Kiskőrös	3	3	20	256	103	15	400	263	5	5
Kiskunfélegyháza	2	4		93	67	3	169	116	2	1
Kiskunhalas	1	6	8	345	174		534	339	2	6
Bácsalmás	2	1		106	55		164	115	1	1
Kiskunmajs	4	1		109	71		185	116	0	1
Kunszentmiklós	22	2	1	137	116	29	307	177	0	3
Tiszakécske	4	3	8	40	22	1	78	61	3	1
Jánoshalma	4	2	6	187	81	7	287	178	0	1
Bács-Kiskun megye	185	107	49	3032	1973	243	5589	3163	42	41

*2014. január 1. óta halmozott adat

MÓDSZERTANI ÚTMUTATÓ

Nyilvántartott álláskeresők: a Nemzeti Foglalkoztatási Szolgálat (NFSZ) nyilvántartásában lévő álláskereső, az a személy, aki a munkaviszony létesítéséhez szükséges feltételekkel rendelkezik, oktatási intézmény nappali tagozatán nem folytat tanulmányokat, öregségi nyugdíjra nem jogosult, rehabilitációs járadékban nem részesül, az alkalmi foglalkoztatásnak minősülő jogviszony kivételével munkaviszonyban nem áll, egyéb kereső tevékenységet sem folytat, és elhelyezkedése érdekében az állami szervvel együttműködik, és akit az állami foglalkoztatási szerv álláskeresőként nyilvántart.

Zárónapi (stock jellegű) adatok: zárónapra, a tárgy hónap 20-ára vonatkozó időponti adatok.

A tárgy hónap alatt bekövetkezett eseményekre, áramlásokra vonatkozó (flow jellegű) adatok: az előző hónap zárónapja és a tárgy hónap zárónapja közötti időintervallumra vonatkoznak.

Érintett létszám: tárgyidőszaki nyitó + tárgyidőszaki belépő létszám együtt.

Az adatok forrása: NFSZ Adattárház.

A területi adatok **2013. július 1-jétől** illetékesség-változás miatt a **44/2012. (XII. 22.) NGM rendelet** (a munkaügyi központok, valamint a fővárosi és megyei kormányhivatal járási (fővárosi kerületi) hivatala munkaügyi kirendeltségének illetékességéről) alapján járásokra vonatkoznak.

A **67/2015. (III. 30.) Korm. rendelet** módosításának 2015. július 22-i hatályba lépését követően megváltozott az állami foglalkoztatási szervként eljáró Bajai, Bácsalmási, Kiskunhalasi és a Jánoshalmi Járási Hivatalok illetékességi területe.

2015. április 1-jétől a 2010. évi CXXVI. törvény (a fővárosi és megyei kormányhivatalokról, valamint a fővárosi és megyei kormányhivatalok kialakításáról és a területi integrációval összefüggő törvénymódosításokról) értelmében a Bács-Kiskun Megyei Kormányhivatal Munkaügyi Központjának jogutódja a Bács-Kiskun Megyei Kormányhivatal Foglalkoztatási Főosztálya.

Relatív mutatók:

Az országon belüli különböző szintű területi egységek munkaerő-piaci helyzetének összehasonlítására szolgálnak.

a) **A nyilvántartott álláskeresők aránya:** a nyilvántartott álláskeresők száma a KSH Nemzetgazdasági Munkaerómérlegében publikált (a tárgyévet megelőző év április 1-jére vonatkozó) gazdaságilag aktív népesség adat százalékában

b) **Relatív mutató:** a nyilvántartott álláskeresők száma a munkavállalási korú népesség százalékában. Ennek a mutatónak a nevezője is a KSH-tól származik (eredeti forrása a Népesség nyilvántartás) településenként is meg lehet határozni, ellentétben az a) mutatóval.

A településsoros adatok megtalálhatók az NFSZ (Nemzeti Foglalkoztatási Szolgálat) http://nfsz.munka.hu/engine.aspx?page=full_afsz_stat_telepules_adatok_2015 honlapján, a Foglalkoztatás/Statisztika/Településsoros munkanélküliségi adatok menüpont alatt.

Közérdekű munkavégzés tartalma: a közérdekű munkával sújtott, illetve a meg nem fizetett pénzbírság vagy helyszíni bírság megváltása érdekében közérdekű munkát vállalt elkövetők, továbbá a helyi önkormányzat rendeletében meghatározott magatartást elkövetőkre kiszabott közigazgatási bírságot közérdekű munkával megváltó kötelezettek, valamint közérdekű munkával sújtott elítéltek közérdekű munkavégzésével kapcsolatos információk.

A Bács-Kiskun Megyei Kormányhivatal Foglalkoztatási Főosztályának havi rendszeres gyakorisággal megjelenő **Munkaerő-piaci helyzetképe 2012-től megtalálható weblapunkon** a – Statisztika – Munkaerő-piaci tájékoztató – elérési útvonalon:

http://bacs-kiskun.munka.hu/engine.aspx?page=bacs_statiztika_munkaeropiati_tajekoztato