



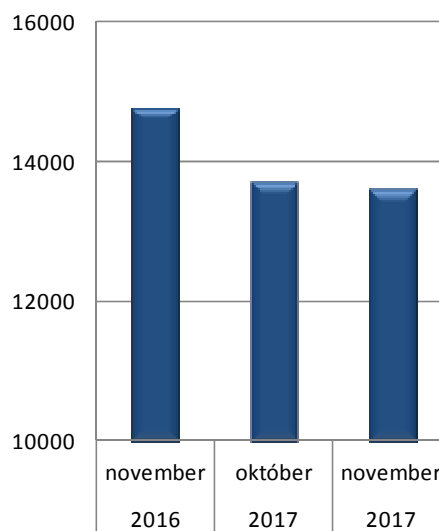
BÁCS-KISKUN MEGYEI KORMÁNYHIVATAL
Foglalkoztatási Főosztály

MUNKAERŐ-PIACI HELYZETKÉP

BÁCS-KISKUN MEGYÉBEN

2017. NOVEMBER

Nyilvántartott álláskeresők
száma Bács-Kiskun megyében



Kecskemét, 2017. december

Másodlagos publikálás forráshivatkozással történhet.

A megyei munkanélküliség jellemzői

A nyilvántartott állás keresők arányának alakulása (a gazdaságilag aktív népesség %-ában)

Járás	A nyilvántartott állás keresők aránya, % a/		
	2017	2017	2016
	november	október	november
Kecskemét	5,1	5,0	5,9
Baja	3,9	4,2	4,6
Kalocsa	7,1	7,1	8,0
Kiskőrös	5,0	5,1	6,1
Kiskunfélegyháza	4,8	4,8	4,6
Kiskunhalas	6,9	7,3	7,1
Bácsalmás	6,6	6,5	7,1
Kiskunmajsza	7,0	6,9	7,8
Kunszentmiklós	7,6	7,7	8,4
Tiszaújváros	4,5	4,2	5,1
Jánoshalma	12,3	11,4	10,3
Összesen	5,7	5,7	6,3

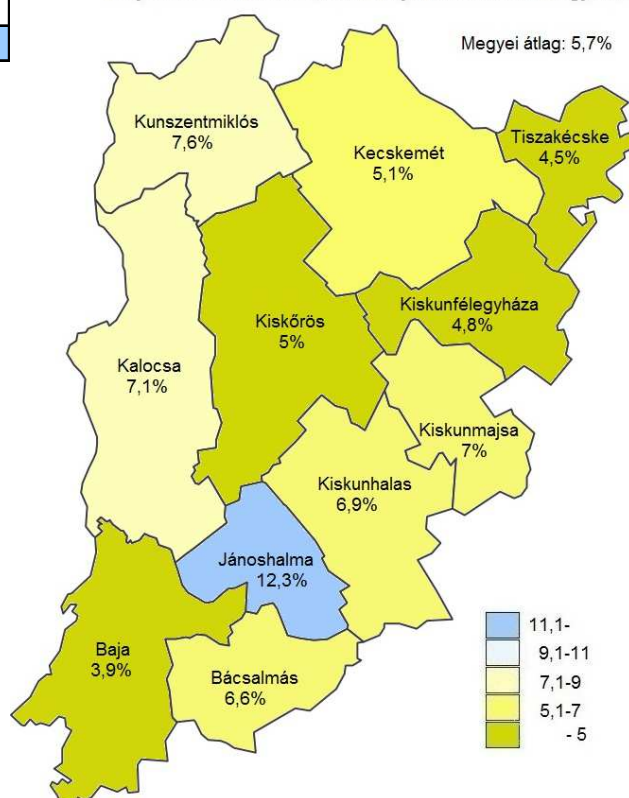
a/ Nyilvántartott állás keresők aránya = a nyilvántartott állás keresők száma a tárgyidőszakot megelőző év gazdaságilag aktív népesség %-ában.

Az év tizenegyedik hónapjában a **nyilvántartott állás keresők aránya** (a gazdaságilag aktív népesség százalékában) **5,7%** volt a megyében. Ez a múlt havival megegyező az egy évvel korábbinál pedig 0,6%-ponttal **alacsonyabb**.

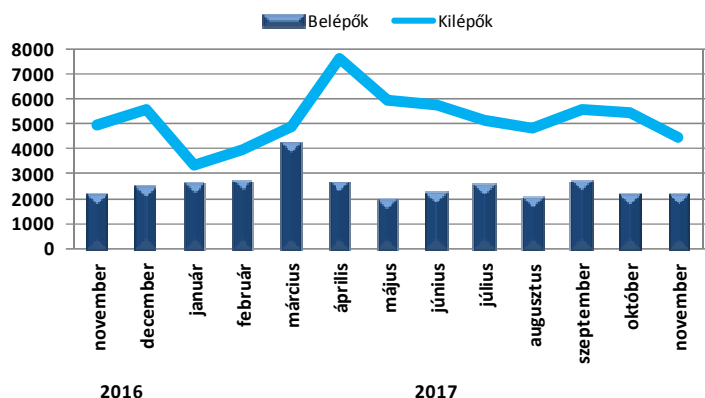
A **nyilvántartott állás keresők aránya** novemberben Jánoshalma (12,3%), Kunszentmiklós járásban (7,6%) volt a legmagasabb a megyében. A munkanélküliség mértéke legalacsonyabb Baja (3,9%) és Tiszaújváros (4,5%) térségeken volt.

Bács-Kiskun megyében, **2017 novemberében** az előző hónaphoz képest és egy év távlatában is **csökkent** a nyilvántartott állás keresők száma. A zárónapon **13607 fő nyilvántartott állás kereső** szerepelt a regiszterben, az egy hónappal korábbi állapothoz képest **103 fővel**, az egy évvel ezelőtti helyzethez viszonyítva **1154 fővel (7,8%-kal) kevesebb**.

A nyilvántartott állás keresők aránya Bács-Kiskun megyében



Bács-Kiskun megyei forgalmi adatok az elmúlt egy évben

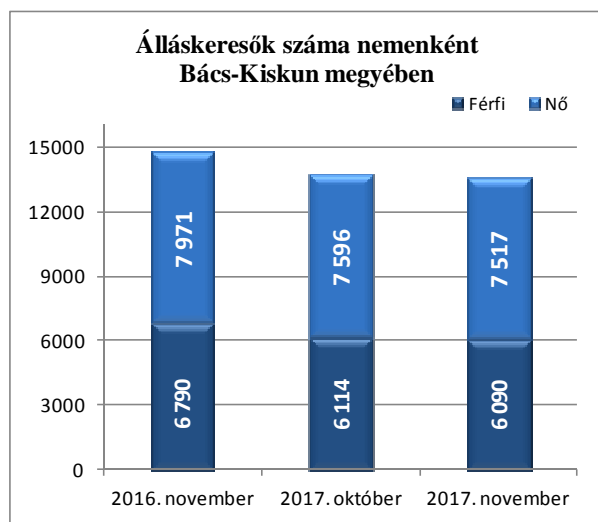


2017 novemberében a múlt havihoz képest **enyhébb regisztrációba lépő forgalom** jellemezte megyénket. A tárgyhónapban **2118 fő** kérte a nyilvántartásba vételét a megye foglalkoztatási osztályain, a októberinél 11 fővel (0,5%-kal) kevesebb, az elmúlt év azonos

hónapjánál pedig négy fővel (0,2%-kal) többen.

A nyilvántartásba lépők 9,8%-a (209 fő) most regisztráltatta magát első ízben. E létszám 37 fővel kevesebb, az ismételten belépőké pedig 26 fővel több az elmúlt havinál. Múlt év novemberéhez képest az új belépők száma 4,6%-kal kevesebb, az ismételten belépőké viszont 0,7 százalékkal emelkedett.

A regisztrációból **kilépők** 2017novemberi **2221 fős** létszáma az előző havinál 18,7 százalékkal, az egy évvel korábitól pedig 10,6%-kal kevesebb.

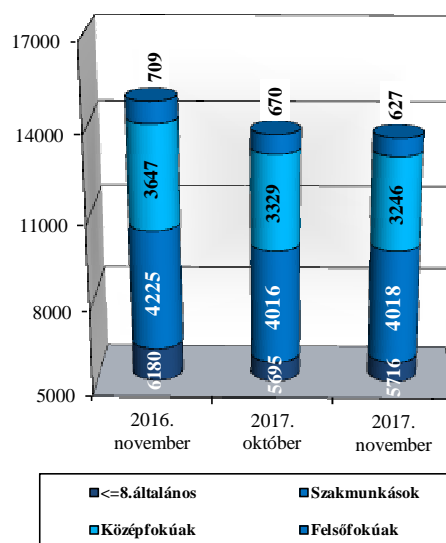


A regisztrált állományon belül a **férfiak** létszáma 0,4 százalékkal, a **nők** létszáma pedig egy százalékkal mérséklődött az elmúlt hónaphoz képest. Előző év novemberéhez viszonyítva a férfiak létszáma 10,3%-kal és a nőké 5,7%-kal fogyott. A férfiak regisztrált állományon belüli aránya novemberben 44,8%, míg a nőké 55,2% volt. A nemek aránya a férfiak esetében egy hónap alatt 0,2%-pontot, a nők aránya 2016 novemberéhez képest pedig 1,2%-ponttal emelkedett. Nemek szerinti

megoszlásban Jánoshalma járásban a legmagasabb (50,5%) a férfiak aránya, míg a nők esetében Tiszakécske áll az első helyen, 59,7%-kal.

Az álláskeresők **iskolai végzettség**enkénti összetételén belül az elmúlt hónaphoz viszonyítva az összevont iskolai szintek felének létszáma mérséklődött. A legfeljebb általános iskolát végzettek létszáma 0,4 százalékkal emelkedett. A szakmunkások létszáma szinte nem változott. Az érettségizettek 2,5, a diplomások létszáma pedig 6,4 százalékkal mérséklődött. Megoszlásukban egy hónap alatt emelkedés a legfeljebb általános iskolát végzettek (0,5%-pont) és a szakmunkások esetében látható (0,2%-

Álláskeresők száma iskolai végzettségként Bács-Kiskun megyében

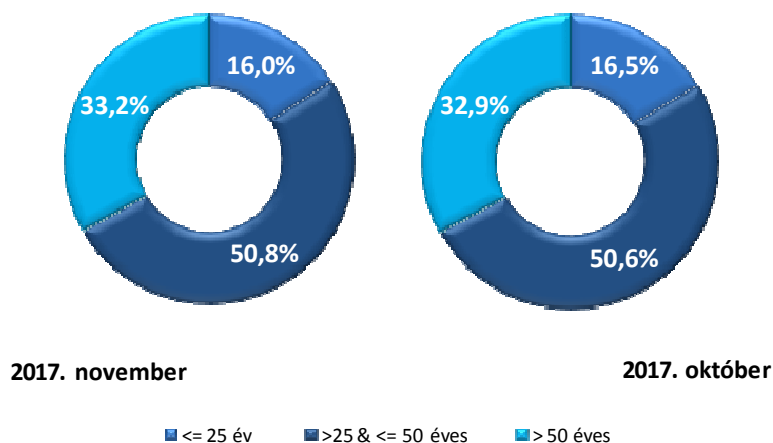


pont). A diplomások és az érettségizettek aránya (0,3; 0,4%-ponttal) mérséklődött. A tavalyi állapothoz hasonlóan a szakmunkások és a legfeljebb általános iskolát végzettek aránya emelkedett (0,9; 0,2 százalékponttal). A diplomások és az érettségizettek aránya csökkent 0,2, illetve 0,9%-

ponttal. November végén Bács-Kiskun megyében a nyilvántartott álláskeresők 42%-a átlagosan legfeljebb 8 osztályt végzett, 29,5%-a szakmai középfokú végzettséggel rendelkezett. Az állástanok 23,9%-a a középiskola befejeztével érettségit szerzett, míg a diplomás álláskeresők aránya csak 4,6% volt.

Iskolai végzettség alapján a kunszentmiklósi járásban legnagyobb a legfeljebb általános iskolai végzettséggel rendelkezők aránya (55,3%), Jánoshalma járásban pedig a legalacsonyabb a diplomát szerzettek aránya (egy százalék). A legtöbb középfokú végzettségű¹ nyilvántartott álláskeresővel a kecskeméti járás rendelkezik, azonban a megoszlás tekintetében Baja járás az első 61,5 százalékkal.

Álláskeresők kor szerinti aránya Bács-Kiskun megyében



Az álláskeresők összevont **kor szerinti** összetételében a regisztráltak 16%-a 25 éves vagy fiatalabb, 50,8%-a 26 és 50 év közötti, 33,2%-a pedig 50 év feletti személy. A múlt hónap óta a 25 év alattiak aránya csökkent 0,5 százalékponttal. Előző év novemberéhez viszonyítva az 50 év feletti és a 26 és 50 év közöttiek aránya emelkedett 2,4 és 0,7%-ponttal. A fiatal korosztály viszont 3,1%-ponttal mérséklődött. A jánoshalmi járásban legmagasabb a fiatal korosztály aránya, a 26 és 50 év közötti álláskeresőknél pedig Kiskunhalas járásban. Első helyen áll Baja járás az 50 év feletti tekintetében.

A nyilvántartott álláskeresők regisztrációjának időtartamát tekintve a **nyilvántartottak 28,7%-a: 3910 fő** már több mint **egy év óta** nem talált megfelelő munkalehetőséget. Ez az arány október óta 0,3%-ponttal, tavaly novemberhez képest pedig 3,7%-ponttal mérséklődött.

Az álláskeresők **ellátását** az álláskeresési járadék és az álláskeresési segély, valamint szociális ellátásként a foglalkoztatás helyettesítő támogatás (FHT) szolgálja. A hónap végén a **nyilvántartott álláskeresők 14,7%-a** (1994 fő) **álláskeresési járadékot**, **10,1%-a** (1368 fő) **álláskeresési segélyt**, **27,3%-a** (3710 fő) pedig **foglalkoztatás helyettesítő támogatást** kapott. Az előző hónaphoz képest az

¹ Tartalmazza a szakmai középfokú végzettségűket és az érettségivel rendelkezőket.

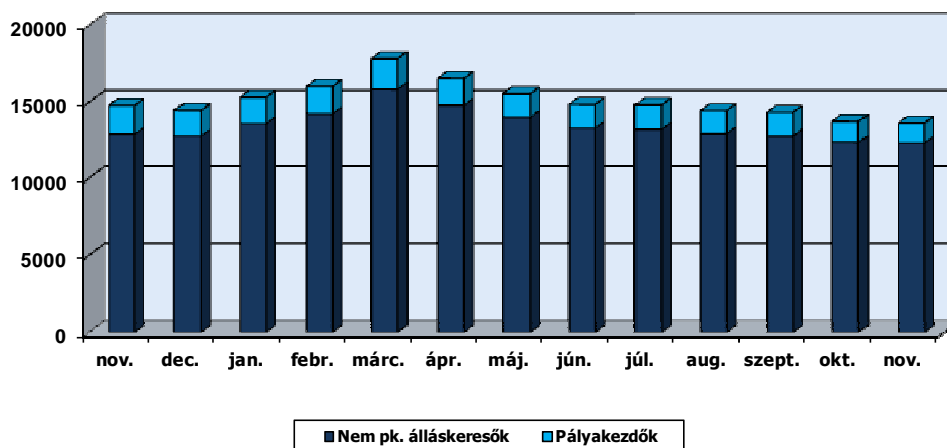
álláskeresési járadékra jogosultak köre 3,1%-ka, a múlt év novemberével összehasonlítva pedig 7,6 százalékkal nőtt. Foglalkoztatás helyettesítő támogatást az egy hónappal korábbinál 2,5%-kal, az egy évvel ezelőttinél 14,2%-kal kevesebben kaptak. Továbbá álláskeresési segélyre az előző hónaphoz képest hét fővel kevesebben, előző év azonos hónapjánál 256 fővel voltak többen jogosultak. Az év tizenegyedik hónapjában az álláskeresők közel fele, 6535 fő **nem részesült ellátásban**. Számuk egy hónap alatt alig egy százalékkal, egy év alatt 12,5 százalékkal kevesebb lett. Arányuk előző hónaphoz képest alig változott, egy év távlatában pedig 2,6%-ponttal kevesebb.

Az összes **szolgáltatásban**² érintettek száma **27025** fő volt a megyében 2017. november végéig. A két legmagasabb érintett létszámot produkáló szolgáltatási eszköz a munkaerő-piaci információnyújtás (33320 fő) és az álláskeresési tanácsadás (14370 fő) volt.

Pályakezdők

A nyilvántartott pályakezdő álláskeresők száma novemberben az előző havinál 58 fővel (4,2%-kal), az egy évvel korábbinál 565 fővel (29,9%-kal) kevesebb. **Létszámuk** a zárónapon **1323 fő**. Arányuk a nyilvántartott álláskeresők körében 9,7%-os, az előző havi 10,1%, tavaly ilyenkor 12,8%-os volt. A belépőkön belül novemberben 15,4%-ot, tavaly ilyenkor 17,7%-ot képviseltek a pályakezdők. **Belépő** létszámuk a tárgyhónapban **326 fő** volt, amely az elmúlt hónaphoz viszonyítva 32 fővel, az előző év azonos időszakához képest 11,1%-kal kevesebb.

Nyilvántartott álláskeresők száma az elmúlt egy évben



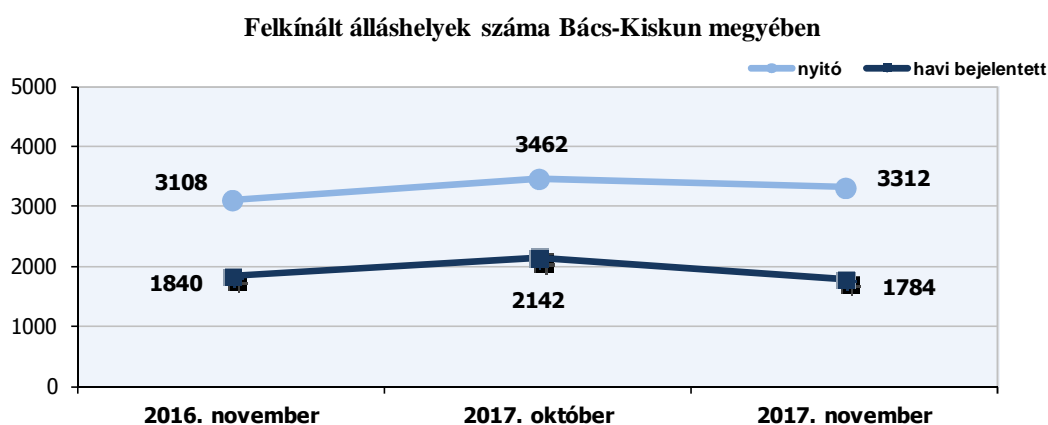
A pályakezdők e havi 384 fős **kilépése** az októberi létszámnál 158 fővel, a 2016 novemberéhez viszonyítva 134 fővel lett kevesebb.

² Halmozott adatatok

A pályakezdekőkön belül a nők aránya a magasabb, 56,9 százalék. 39,6%-a legfeljebb általános iskolát végzett, 17,7%-uk szakmai középfokú középiskolát, 39,1%-uk érettségizett, míg a diplomát szerzettek a pályakezdő nyilvántartott álláskeresők 3,6%-át teszik ki. A pályakezdekők közül ellátásra 186 fő jogosult, ők mindannyian foglalkoztatás helyettesítő támogatásban részesültek 2017 novemberében. A pályakezdő álláskeresők 11,2%-a már több mint egy év óta nem talál munkát, számuk 148 fő.

A munkaerő iránti kereslet

November hónap folyamán a bejelentett új álláshelyek száma 1784 darab volt, szemben az előző év novemberi 1840-nel. Az időszak elején meglévő 3312 álláshellyel együtt 5094 álláshelyet tudunk a hónap során felkínálni munkát kereső ügyfeleinknek. Az összes munkalehetőségből 2826 állás maradt a hónap végén betöltetlen. Ezzel 100 nyilvántartott álláskeresőre az időszak végén még 20,7 üres álláshely maradt, szemben a októberi 24,1 álláshellyel, tavaly ilyenkor pedig 20,3 volt e mutató értéke.



A munkaerő-piaci támogatások³

A nyilvántartott álláskeresők munkába történő visszatérését segítik a foglalkoztatási támogatások, melyek nagy része munkaerő-piaci programok keretében valósul meg, de a másodlagos munkaerő-piacon elhelyezkedési lehetőséget nyújt a közfoglalkoztatás is.

Bács-Kiskun megyében a támogatások által érintettek létszáma⁴ 2017 októberében⁵ 4442 fő, amely az előző havitól 8,8%-kal (427 fővel) kevesebb, az előző év azonos időszakától pedig 738 fővel⁶ több.

³ Az utolsó havi adatokat tartalmazza

⁴ Tartalmazza az előző hónapról áthúzódó létszámot is.

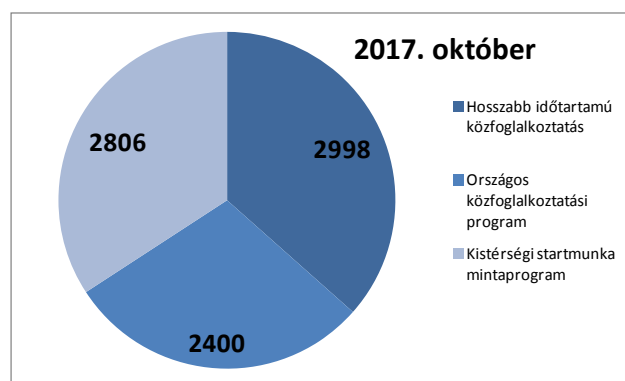
⁵ Legutolsó adat

⁶ A GINOP programok miatt jelentősek a változások.

A támogatottakon belül legtöbben a **bérköltség támogatást** (2250 fő), **foglalkoztatást elősegítő képzést** (938 fő), valamint **bértámogatást** (521 fő) igénybe vevők vannak. **Munkahelymegőrző támogatásban 302 fő részesül**, amely a szeptemberi létszámnál 16 fővel, az előző év azonos időszakánál húsz fővel több. **Lakhatási támogatás** érintett létszáma **60 fő**. A támogatottak jelentős része, **3636 fő a GINOP⁷ programokon keresztül** jut a támogatáshoz, mely létszám az előző havinál 142 fővel több.

Közfoglalkoztatás⁸

A közfoglalkoztatás keretén belül 2017 októberében **8204 fő⁹** dolgozott a megyében, amely az előző havi létszámnál 278 fővel, az előző év azonos időszakánál pedig 22,1%-kal kevesebb. A legtöbb közfoglalkoztatottat ebben a hónapban Kalocsa járásban alkalmazzák (1307 főt), de jelentős létszám tartozik a bajai (1246 fő), a kecskeméti (1021 fő), valamint a kiskőrösi (899 fő) térséghez is.



Hosszabb időtartamú közfoglalkoztatás nettó létszáma **2998 fő** volt az év tízedik hónapjában, mely az összes közfoglalkoztatott 36,5%-át jelenti. Iskolai végzettségüket tekintve a legfeljebb általános iskolát végzettek vannak a legnagyobb arányban (50%, 1500 fő), de a középfokú szakmai végzettségűek részaránya (26,6 %).

Országos közfoglalkoztatás keretében **2400 fő** dolgozott, melynek több mint fele (1212 fő) középfokú végzettségű.¹⁰ A felsőfokú intézményben diplomát szerzettek aránya (3,8%) e támogatási formában a legmagasabb.

Kistérségi startmunka mintaprogramban érintettek létszáma **2806 fő** 2017 októberében. E kategóriában az iskolai végzettség megoszlása hasonló a hosszabb időtartamú támogatási paraméterhez. Kistérségi startmunka program keretében is a legfeljebb általános iskolát végzettek vannak a legnagyobb arányban (56,3%), számuk 1581 fő. A közfoglalkoztatottak közül, ebbe a programba tartozók körében legalacsonyabb a diplomások aránya.

Kor szerinti összetétel alapján mindhárom támogatási paraméter esetében a 26 és 50 év közötti dolgozók vannak a legmagasabb létszámmal: a hosszabb időtartamú közfoglalkoztatáson belül 1738 fő, ami majd hattizedes arány; az országos közfoglalkoztatásban érintettek 57%-a (1369 fő), míg e

⁷ GINOP: Gazdaságfejlesztési és Innovációs Operatív Program

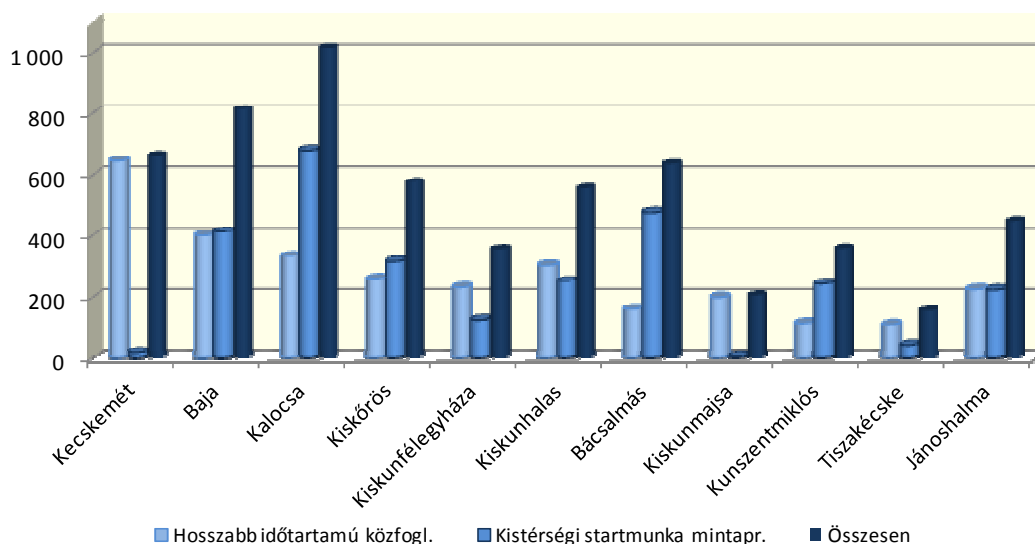
⁸ Legutolsó adat

⁹ Az egyén tartózkodási helye szerinti nettó létszám

¹⁰ Szakmai és érettségizett

korosztályt képviselők száma 1567 fő a kistérségi startmunka mintaprogramon belül (arányuk 55,8%). A munkaadó gazdasági főtevékenységét tekintve mindhárom támogatott programban igen jelentős a közigazgatás aránya, 48,9 és 97,3% között mozog. Emellett 16%-os aránnyal képviseltetik magukat a mezőgazdaságban dolgozók az országos közfoglalkoztatás esetében.

**Közfoglalkoztatottak érintett nettó létszáma Bács-Kiskun megyében
2017 októberében**

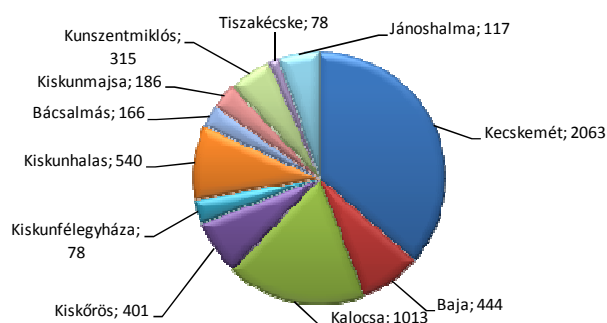


A **járásokat** tekintve, a hosszabb időtartamú közfoglalkoztatásban dolgozók száma Kecskemét (646 fő), Baja (402 fő), Kalocsa (335 fő) járásban volt a legmagasabb. Kistérségi startmunka mintaprogram esetében az előző hónap megoszlásához képest kis mértékben változott a járások aránya. Kalocsa járásban foglalkoztatták a legtöbb munkavállalót, aránya 24,3% az összes kistérségi létszámból, Bácsalmás 16,9, míg Baja 14,8 százalékot képvisel.

Közérdekű munkavégzés

2017 novemberéig¹¹ közérdekű munkavégzéssel kapcsolatos **ügyek** száma **5668 db** volt Bács-Kiskun megyében. A legtöbb ügygel a kecskeméti (2063 db) és a kalocsai (1013 db) járásban foglalkoztak. Az ügyek több mint fele már teljesített, 35,5%-a lezárt státuszú,

**Közérdekű munkavégzéshez kapcsolódó ügyek száma
Bács-Kiskun megyében 2017 novemberéig**



¹¹ Legutolsó adat

míg 4,3 százaléka elévült.¹²

A **közérdekű munkát vállaltak** („elkövetők”) száma **3201 fő**¹³ volt eddig, a létszám 38 fővel emelkedett október óta. A közérdekű munkát vállalók számára az osztályok a foglalkoztatók által megadott igényekhez kapcsolódó munkalehetőségeket ajánlanak fel. 2017 novemberében összesen 53 db munkalehetőség-bejelentés érkezett Bács-Kiskun megye foglalkoztatási osztályaira.

¹² 2014. január 1-jétől halmozódó adatok.

¹³ 2014. január 1-jétől halmozódó adat.

Összefoglaló adatok

Megnevezés	2017. november	2017. október	2016. november	Változás az előző hónaphoz képest		Változás az előző év azonos hónapjához képest	
	fő			főben	a bázis %-ában	főben	a bázis %-ában
<i>Nyilvántartott állás keresők</i>							
Nyilvántartott állás kereső	13607	13710	14761	-103	99,2	-1154	92,2
nemenként							
férfi	6090	6114	6790	-24	99,6	-700	89,7
nő	7517	7596	7971	-79	99,0	-454	94,3
végzettségenként							
<= 8. ált. isk.	5716	5695	6180	21	100,4	-464	92,5
szakmunkás	4018	4016	4225	2	100,0	-207	95,1
érettségi	3246	3329	3647	-83	97,5	-401	89,0
diplomás	627	670	709	-43	93,6	-82	88,4
pályakezdő	1323	1381	1888	-58	95,8	-565	70,1
pályakezdő aránya (%)	9,7	10,1	12,8	-0,4	%-pont	-3,1	%-pont
korcsoport							
<= 25 év	2178	2266	2816	-88	96,1	-638	77,3
>25 & <= 50 éves	6910	6929	7393	-19	99,7	-483	93,5
> 50 éves	4519	4515	4552	4	100,1	-33	99,3
nyilvántartásba							
összesen	2118	2129	2114	-11	99,5	4	100,2
belépők							
első alkalommal	209	246	219	-37	85,0	-10	95,4
tartósan regisztrált *	3910	3985	4792	-75	98,1	-882	81,6
tartósan regisztráltak aránya (%)	28,7	29,1	32,5	-0,3	%-pont	-3,7	%-pont
állás keresők aránya ** (%)	5,7	5,7	6,3	0,0	%-pont	-0,6	%-pont
<i>Foglalkoztatási támogatások***</i>							
Megnevezés	2017. október	2017. szeptember	2016. október	Változás az előző hónaphoz képest		Változás az előző év azonos hónapjához képest	
	fő			főben	a bázis %-ában	főben	a bázis %-ában
Közfoglalkoztatás****	8204	8458	10535	-254	97,0	-2331	77,9
ezen belül							
Hosszabb időtartamú közfoglalkoztatás	2998	3087	4100	-89	97,1	-1102	73,1
Országos közfoglalkoztatási program	2400	2480	2825	-80	96,8	-425	85,0
Kistérségi startmunka mintaprogram	2806	2915	3610	-109	96,3	-804	77,7
Támogatási eszközök***	4442	4869	3704	-427	91,2	738	119,9

* Egy éve, vagy annál régebben megszakítás nélkül minden hónapban szerepel a regisztrált állás keresők állományában

** A gazdaságilag aktív népesség %-ában

*** Legutolsó adat

**** Az adatok az egyén tartózkodási helye szerinti nettó létszámot mutatják

A nyilvántartott álláskeresők száma

Megnevezés (járás)	2017. november	Változása az előző hónaphoz		Változása az előző év azonos időszakához	
		fő	Index,	fő	Index,
			%		%
Álláskeresők száma (fő)					
Kecskemét	3875	15	100,4	-546	87,6
Baja	1125	-96	92,1	-170	86,9
Kalocsa	1635	-9	99,5	-176	90,3
Kiskőrös	1263	-39	97,0	-251	83,4
Kiskunfélegyháza	836	-3	99,6	48	106,1
Kiskunhalas	1355	-75	94,8	-12	99,1
Bácsalmás	530	3	100,6	-28	95,0
Kiskunmajsa	597	10	101,7	-52	92,0
Kunszentmiklós	1049	-6	99,4	-72	93,6
Tiszakécske	476	33	107,4	-52	90,2
Jánoshalma	866	64	108,0	157	122,1
Bács-Kiskun megye	13607	-103	99,2	-1154	92,2

Összetétel adatok

Megnevezés (járás)	Ellátási típus szerint				
	Nem résztvevő	Álláskeresési		FHT	Összesen
		járadék	segély		
Álláskeresők száma (fő)					
Kecskemét	1799	632	306	1138	3875
Baja	512	193	182	238	1125
Kalocsa	877	213	184	361	1635
Kiskőrös	567	183	150	363	1263
Kiskunfélegyháza	413	143	98	182	836
Kiskunhalas	696	146	82	431	1355
Bácsalmás	256	78	81	115	530
Kiskunmajsa	293	65	52	187	597
Kunszentmiklós	466	128	122	333	1049
Tiszakécske	218	120	62	76	476
Jánoshalma	438	93	49	286	866
Bács-Kiskun megye	6535	1994	1368	3710	13607

Megnevezés (járás)	Nemenként		Összesen	Iskolai végzettségként						Összesen
	Férfi	Nő		8. ált.-nál kevesebb	Általános iskola	Szaktun. Szakisk.	Szakközépi Technikum	Gimnázium	Főiskola Egyetem	
	Álláskeresők száma (fő)									
Kecskemét	1728	2147	3875	157	1325	959	705	426	303	3875
Baja	554	571	1125	35	332	367	246	79	66	1125
Kalocsa	739	896	1635	68	572	556	265	107	67	1635
Kiskőrös	554	709	1263	96	477	396	158	97	39	1263
Kiskunfélegyháza	363	473	836	15	300	227	173	76	45	836
Kiskunhalas	585	770	1355	139	472	428	191	91	34	1355
Bácsalmás	252	278	530	26	203	186	55	44	16	530
Kiskunmajsja	254	343	597	71	256	162	46	47	15	597
Kunszentmiklós	432	617	1049	90	490	266	103	81	19	1049
Tiszakécske	192	284	476	27	145	182	51	57	14	476
Jánoshalma	437	429	866	90	330	289	89	59	9	866
Bács-Kiskun megye	6090	7517	13607	814	4902	4018	2082	1164	627	13607

Megnevezés (járás)	Korcsoportonként						Összesen
	<=20	>20 & <=25	>25 & <=35	>35 & <=45	> 45 & <=55	> 55	
	éves						
Álláskeresők száma (fő)							
Kecskemét	168	390	752	845	798	922	3875
Baja	42	102	203	219	216	343	1125
Kalocsa	112	192	287	351	316	377	1635
Kiskőrös	73	139	215	278	232	326	1263
Kiskunfélegyháza	36	108	142	180	149	221	836
Kiskunhalas	68	177	252	327	284	247	1355
Bácsalmás	26	62	95	100	98	149	530
Kiskunmajsja	31	57	127	119	135	128	597
Kunszentmiklós	62	91	182	241	196	277	1049
Tiszakécske	13	46	78	102	100	137	476
Jánoshalma	66	117	146	200	192	145	866
Bács-Kiskun megye	697	1481	2479	2962	2716	3272	13607

4. melléklet

A bejelentett betöltetlen álláshelyek havi mérlege
2017. november

Megnevezés (járás)	Előző havi záró állomány	A hónap folyamán bejelentett álláshelyek száma	Havi érvényes bejelentések	A hónap folyamán megszűnt álláshelyek	Tárgyhavi záró állomány
db					
Kecskemét	712	578	1290	722	568
Baja	173	234	407	234	173
Kalocsa	301	132	433	254	179
Kiskörös	304	167	471	277	194
Kiskunfélegyháza	450	250	700	272	428
Kiskunhalas	160	148	308	133	175
Bácsalmás	73	63	136	75	61
Kiskunmajsa	27	51	78	52	26
Kunszentmiklós	750	43	793	52	741
Tiszakécske	186	76	262	112	150
Jánoshalma	176	42	218	87	131
Bács-Kiskun megye összesen	3312	1784	5096	2270	2826
A. - mezőgazdaság, erdőgazd., halászat	230	64	294	93	201
B. - bányászat, kőfejtés			0	0	
C. - feldolgozóipar	901	585	1486	769	717
D. - villamosenergia-, gáz-, gőzellátás	3	0	3	0	3
E. - vízellátás, szennyvíz gyűjtése, kezelése, hulladékgazdálkodás	17	31	48	15	33
F. - építőipar	438	106	544	205	339
G. - kereskedelem, gépjárműjavítás	320	201	521	293	228
H. - szállítás, raktározás	86	63	149	79	70
I. - szálláshely-szolgáltatás, vendégl.	84	52	136	87	49
J. - információ, kommunikáció	12	13	25	12	13
K. - pénzügyi, biztosítási tevékenység	4	5	9	4	5
L. - ingatlanügyletek	10	9	19	15	4
M. - szakmai, tudományos, műszaki tev.	47	30	77	54	23
N. - adminisztratív és szolgáltatást támogató tevékenység	111	183	294	94	200
O. - közigazgatás, védelem, kötelező társadalombiztosítás	901	304	1205	412	793
P. - oktatás	23	14	37	25	12
Q. - humán-egészségügyi, szociális ellátás	59	38	97	43	54
R. - művészet, szórakoztatás, szabadidő	29	21	50	37	13
S. - egyéb szolgáltatás	37	65	102	33	69
T. - Háztartás munkaadói tevékenysége					
U. - Területen kívüli szervezet			0	0	
Bács-Kiskun megye összesen	3312	1784	5096	2270	2826
támogatott	1112	675	1787	824	963
nem támogatott	2200	1109	3309	1446	1863
Bács-Kiskun megye összesen	3312	1784	5096	2270	2826
megoszlás, %					
Kecskemét	21,5	32,4	25,3	31,8	20,1
Baja	5,2	13,1	8,0	10,3	6,1
Kalocsa	9,1	7,4	8,5	11,2	6,3
Kiskörös	9,2	9,4	9,2	12,2	6,9
Kiskunfélegyháza	13,6	14,0	13,7	12,0	15,1
Kiskunhalas	4,8	8,3	6,0	5,9	6,2
Bácsalmás	2,2	3,5	2,7	3,3	2,2
Kiskunmajsa	0,8	2,9	1,5	2,3	0,9
Kunszentmiklós	22,6	2,4	15,6	2,3	26,2
Tiszakécske	5,6	4,3	5,1	4,9	5,3
Jánoshalma	5,3	2,4	4,3	3,8	4,6
Bács-Kiskun megye összesen	100,0	100,0	100,0	100,0	100,0
támogatott	33,6	37,8	35,1	36,3	34,1
nem támogatott	66,4	62,2	64,9	63,7	65,9
Bács-Kiskun megye összesen	100,0	100,0	100,0	100,0	100,0

A nyilvántartott álláskeresők keresett foglalkozás szerint és a bejelentett üres álláshelyek száma, megoszlása, Bács-Kiskun megyében, 2017. november végén
30 leggyakoribb foglalkozás

Sorszám	Összes álláskereső			Bejelentett üres állások			Pályakezdő álláskeresők		
	Foglalkozások	Regisztrált, fő	megoszlás, %	Állások	(db)	megoszlás, %	Foglalkozások	Regisztrált, fő	megoszlás, %
1	9239 Egyéb, más hova nem sorolható egyszerű szolgáltatási és szállítási foglalkozású	3305	24,3	9310 Egyszerű ipari foglalkozású	834	29,5	9239 Egyéb, más hova nem sorolható egyszerű szolgáltatási és szállítási foglalkozású	346	26,2
2	5113 Bolti eladó	1116	8,2	9239 Egyéb, más hova nem sorolható egyszerű szolgáltatási és szállítási foglalkozású	314	11,1	4112 Általános irodai adminisztrátor	147	11,1
3	4112 Általános irodai adminisztrátor	742	5,5	9225 Kézi csomagoló	226	8,0	5113 Bolti eladó	104	7,9
4	9112 Intézményi takarító és kisegítő	481	3,5	9331 Egyszerű mezőgazdasági foglalkozású	81	2,9	9310 Egyszerű ipari foglalkozású	33	2,5
5	9310 Egyszerű ipari foglalkozású	282	2,1	4112 Általános irodai adminisztrátor	61	2,2	5132 Pincér	31	2,3
6	8417 Tehergépkocsi-vezető, kamionsofőr	263	1,9	5113 Bolti eladó	60	2,1	3623 Anyaggyártó, felvásárló	22	1,7
7	9331 Egyszerű mezőgazdasági foglalkozású	249	1,8	8425 Targoncavezető	57	2,0	5133 Pultos	20	1,5
8	9236 Konyhai kisegítő	239	1,8	8417 Tehergépkocsi-vezető, kamionsofőr	53	1,9	9236 Konyhai kisegítő	20	1,5
9	9119 Egyéb takarító és kisegítő	204	1,5	9112 Intézményi takarító és kisegítő	53	1,9	7321 Lakatos	19	1,4
10	7321 Lakatos	186	1,4	9223 Rakodómunkás	52	1,8	5134 Szakács	18	1,4
11	9231 Portás, telepőr, egyszerű őr	174	1,3	9329 Egyéb egyszerű építőipari foglalkozású	42	1,5	9331 Egyszerű mezőgazdasági foglalkozású	16	1,2
12	5132 Pincér	173	1,3	3511 Szociális segítő	38	1,3	3116 Gépésztechnikus	15	1,1
13	9223 Rakodómunkás	173	1,3	7321 Lakatos	36	1,3	7323 Forgácsoló	14	1,1
14	5254 Vagyongőr, testőr	156	1,1	7325 Hegesztő, lángvágó	35	1,2	9112 Intézményi takarító és kisegítő	14	1,1
15	8425 Targoncavezető	152	1,1	9119 Egyéb takarító és kisegítő	32	1,1	3611 Pénzügyi ügyintéző (a pénzügyi ügyintéző kivételével)	13	1,0
16	7535 Festő és mázó	137	1,0	9236 Konyhai kisegítő	32	1,1	9224 Pultfeltöltő, árufeltöltő	13	1,0
17	8211 Mechanikaigép-összeszerelő	137	1,0	7114 Pék, édesipartermék-gyártó	31	1,1	5211 Fodrász	12	0,9
18	9329 Egyéb egyszerű építőipari foglalkozású	136	1,0	8219 Egyéb termék-összeszerelő	31	1,1	7223 Bútorasztalos	12	0,9
19	7511 Kőműves	129	0,9	6122 Baromfitartó és -tenyésztő	29	1,0	8211 Mechanikaigép-összeszerelő	12	0,9
20	3513 Szociális gondozó, szakgondozó	108	0,8	8329 Egyéb, más hova nem sorolható, helyhez kötött gép kezelője	25	0,9	9329 Egyéb egyszerű építőipari foglalkozású	12	0,9
21	5211 Fodrász	103	0,8	7511 Kőműves	24	0,8	5135 Cukrász	11	0,8
22	6115 Dísznövény-, virág- és faiskolai kertész, csemetenevelő	103	0,8	9211 Szemégyűjtő, utcaseprő	22	0,8	5221 Gyermekfelügyelő, dajka	11	0,8
23	5134 Szakács	95	0,7	8135 Műanyagtermék-gyártó gép kezelője	21	0,7	8219 Egyéb termék-összeszerelő	10	0,8
24	5111 Kereskedő	94	0,7	5129 Egyéb, más hova nem sorolható kereskedelmi foglalkozású	20	0,7	2136 Grafikus és multimédia-tervező	9	0,7
25	4190 Egyéb, más hova nem sorolható irodai, ügyviteli foglalkozású	92	0,7	6121 Szarvasmarha-, ló-, sertés-, juhtartó és -tenyésztő	20	0,7	7331 Gépjármű- és motorkarbantartó, -javító	9	0,7
26	3623 Anyaggyártó, felvásárló	88	0,6	7111 Húsfeldolgozó	20	0,7	7511 Kőműves	9	0,7
27	7212 Szabó, varró	88	0,6	8122 Ruházati gép kezelője és gyártó mellett dolgozó	20	0,7	2152 Rendszergazda	8	0,6
28	5133 Pultos	87	0,6	9332 Egyszerű erdészeti, vadászati és halászati foglalkozású	20	0,7	9119 Egyéb takarító és kisegítő	8	0,6
29	7331 Gépjármű- és motorkarbantartó, -javító	87	0,6	6115 Dísznövény-, virág- és faiskolai kertész, csemetenevelő	17	0,6	3131 Mezőgazdasági technikus	7	0,5
30	7333 Mezőgazdasági és ipari gép (motor) karbantartója, javítója	86	0,6	7333 Mezőgazdasági és ipari gép (motor) karbantartója, javítója	16	0,6	4122 Bérelszámoló	7	0,5

Munkaerő-piaci támogatások eszközei
2017. október

Érintett bruttó létszám a/	2017.	2017.	2016.	Változás az előző		Változás az előző	
	október	szeptember	október	hónaphoz képest		évhez képest	
	fő			főben	a bázis %-ában	főben	a bázis %-ában
Foglalkoztatást elősegítő képzés támogatása	938	886	877	52	105,9	61	107,0
Bértámogatás	521	486	536	35	107,2	-15	97,2
Álláskeresők vállalkozóvá válását elősegítő támogatások	247	233	194	14	106,0	53	127,3
Bérköltség támogatás	2250	2794	1726	-544	80,5	524	130,4
Helyközi utazás támogatása	0	0	2	0	0,0	-2	0,0
Munkaadós képzés támogatása	124	124	31	0	100,0	93	400,0
Lakhatási támogatás	60	60	56	0	100,0	4	107,1
Munkaerő-piaci támogatás eszközei b/	4140	4583	3422	-443	90,3	718	121,0
Ezen belül:							
Ifjúsági Garancia GINOP 5.2.1	1091	1002	862	89	108,9	229	126,6
GINOP 6.1.1	433	467	269	-34	92,7	164	161,0
GINOP 5.1.1	2112	2025	2041	87	104,3	71	103,5
GINOP összesen	3636	3494	3172	142	104,1	464	114,6
TOP 6.8.2.	0	0	0	0	0,0	0	0,0
Visszatérő 2015	0	0	5	0	0,0	-5	0,0
Egyéb programok	504	1089	245	-585	46,3	259	205,7
Munkaerő-piaci Programok	4140	4583	3422	-443	90,3	718	121,0
Munkahelymegőrző támogatás c/	302	286	282	16	105,6	20	107,1
Támogatások összesen	4442	4869	3704	-427	91,2	738	119,9

* Legutolsó adat

a/ Tartalmazza az előző hónapról áthúzódó létszámot is.

b/ NFSZ Adattárház adatai

c/ A Foglalkoztatási Osztályok nyilvántartása alapján

Megnevezés (járás)	Foglalkoztatást elősegítő képzés támogatása	Álláskereső klubban való részvétel idejére keresetpótló juttatás	Bértámogatás	Álláskeresők vállalkozóvá válását elősegítő támogatások	Bérköltség támogatás	Helyközi utazás támogatása	Munkaadós képzés támogatása	Munkahelymegőrző támogatás	Lakhatási támogatás	Munkaerő-piaci támogatás eszközei
Keckesmét	314	0	80	39	376	0	0	66	0	875
Baja	155	0	92	20	471	0	38	80	0	856
Kalocsa	146	0	63	44	308	0	22	15	0	598
Kiskőrös	106	0	48	43	241	0	1	30	0	469
Kiskunfélegyháza	28	0	49	20	101	0	9	10	0	217
Kiskunhalas	5	0	33	16	197	0	33	25	0	309
Bácsalmás	57	0	28	5	181	0	1	20	0	292
Kiskunmajsa	40	0	34	8	95	0	3	11	0	191
Kunszentmiklós	23	0	26	9	115	0	0	14	0	187
Tiszakécske	21	0	41	7	71	0	5	13	0	158
Jánoshalma	0	0	0	26	0	0	0	18	0	44
Foglalkozási Főosztály	43	0	27	10	94	0	12	0	60	246
Bács-Kiskun megye	938	0	521	247	2250	0	124	302	60	4442

**Közfoglalkoztatás
2017. október***

Nettó létszám**	2017. október	2017. szeptember	2016. október	Változás az előző hónaphoz képest		Változás az előző évhez képest	
	fő			főben	a bázis %-ában	főben	a bázis %-ában
Hosszabb időtartamú közfoglalkoztatás támogatása	2 998	3 087	4 100	-89	97,1	-1 102	73,1
Országos közfoglalkoztatási program támogatása	2 400	2 480	2 825	-80	96,8	-425	85,0
Kistérségi startmunka mintaprogram támogatása	2 806	2 915	3 610	-109	96,3	-804	77,7
Támogatási paraméter	8 204	8 482	10 535	-278	96,7	-2 331	77,9

* Legutolsó adat

** Tartalmazza az előző hónapról áthúzódnó létszámot is.

Megnevezés (járás)	Hosszabb időtartamú közfoglalkoztatás támogatása	Országos közfoglalkoztatási program támogatása	Kistérségi startmunka mintaprogram támogatása	Támogatási paraméter*
Kecskemét	646	355	20	1 021
Baja	402	430	414	1 246
Kalocsa	335	290	682	1 307
Kiskőrös	262	321	316	899
Kiskunfélegyháza	232	107	127	466
Kiskunhalas	304	316	253	873
Bácsalmás	161	112	475	748
Kiskunmajs	201	86	7	294
Kunszentmiklós	117	210	244	571
Tiszakécske	112	93	44	249
Jánoshalma	226	80	224	530
Bács-Kiskun megye	2 998	2 400	2 806	8 204

*Az adatok az egyén tartózkodási helye szerinti nettó létszámot mutatják.

A közfoglalkoztatottak száma, összetétele

Megnevezés (járás)	2017. október	Változása az előző hónaphoz		Változás az előző év azonos hónapjához képest	
		fő	Index, %	fő	Index, %
Kecskemét	1 021	-94	91,6	-435	70,1
Baja	1 246	-25	98,0	-306	80,3
Kalocsa	1 307	-42	96,9	-330	79,8
Kiskőrös	899	-10	98,9	-150	85,7
Kiskunfélegyháza	466	13	102,9	-81	85,2
Kiskunhalas	873	-24	97,3	-132	86,9
Bácsalmás	748	-36	95,4	-203	78,7
Kiskunmajsja	294	18	106,5	-37	88,8
Kunszentmiklós	571	-40	93,5	-231	71,2
Tiszakécske	249	-6	97,6	-127	66,2
Jánoshalma	530	-32	94,3	-299	63,9
Bács-Kiskun megye	8204	-278	96,7	-2331	77,9

A közfoglalkoztatottak létszámának megoszlása nemeként és iskolai végzettségként (%)

Megnevezés (járás)	Nemeként			Iskolai végzettségként						
	Férfi	Nő	Összesen	8. ált.-nál kevesebb	Általános iskola	Szaktun. Szakisk.	Szakközépi Technikum	Gimnázium	Főiskola Egyetem	Összesen
Kecskemét	39,8	60,2	100,0	7,9	42,6	18,8	16,5	10,1	4,1	100,0
Baja	47,7	52,3	100,0	3,6	42,3	33,9	13,5	5,1	1,6	100,0
Kalocsa	41,5	58,5	100,0	6,1	42,2	30,8	13,6	5,9	1,5	100,0
Kiskőrös	43,1	56,9	100,0	6,6	48,9	28,0	8,6	6,5	1,4	100,0
Kiskunfélegyháza	42,2	57,8	100,0	7,1	43,4	22,6	16,3	6,7	3,9	100,0
Kiskunhalas	42,5	57,5	100,0	8,1	41,1	32,0	9,9	6,8	2,1	100,0
Bácsalmás	41,5	58,5	100,0	3,9	43,9	34,9	7,5	8,7	1,1	100,0
Kiskunmajsja	38,2	61,8	100,0	15,4	39,9	24,6	8,5	10,9	0,7	100,0
Kunszentmiklós	37,5	62,5	100,0	8,5	51,9	23,1	8,8	7,0	0,7	100,0
Tiszakécske	47,6	52,4	100,0	10,5	46,0	27,4	4,4	11,3	0,4	100,0
Jánoshalma	44,2	55,8	100,0	8,9	45,5	28,3	9,2	7,2	0,9	100,0
Bács-Kiskun megye	42,5	57,5	100,0	6,9	44,0	28,5	11,5	7,3	1,8	100,0

A közfoglalkoztatottak létszámának megoszlása korcsoportonként (%)

Megnevezés (járás)	Korcsoportonként						
	20 év alatt	21 - 25	26 - 35	36 - 45	46 - 55	55 felett	összesen
	éves						
Kecskemét	2,0	9,5	19,2	25,3	30,6	13,5	100,0
Baja	2,1	8,2	18,7	23,8	26,8	20,5	100,0
Kalocsa	1,8	8,1	17,9	25,4	27,7	19,1	100,0
Kiskőrös	2,5	7,4	17,6	24,4	28,2	20,0	100,0
Kiskunfélegyháza	3,0	5,2	20,2	23,4	30,5	17,6	100,0
Kiskunhalas	1,8	6,9	20,1	27,3	25,8	18,1	100,0
Bácsalmás	3,3	7,6	18,1	24,5	27,7	18,7	100,0
Kiskunmajsja	2,0	8,5	18,1	28,3	28,0	15,0	100,0
Kunszentmiklós	1,6	4,9	17,8	26,6	28,5	20,6	100,0
Tiszakécske	1,2	6,9	16,1	22,2	29,0	24,6	100,0
Jánoshalma	0,9	7,4	22,3	24,9	28,5	16,0	100,0
Bács-Kiskun megye	2,1	7,6	18,8	25,1	28,1	18,5	100,0

9. melléklet

Közérdekű munkavégzés adatai 2017. november

Járás	Ügyek száma*							Elkövetők száma*	Elkövetők	Munkalehetőség bejelentések
	Folyamatban	Kijelölt	Munkavégzés	Teljesített	Lezárt	Elévült	Összesen	fő	számanak változása előző hónaphoz képest	
	db								fő	db
Kecskemét	120	59		785	923	176	2063	1042	16	22
Baja	7	3	3	328	93	10	444	265	1	8
Kalocsa	11	20		679	301	2	1013	515	7	8
Kiskőrös			19	261	106	15	401	264	1	2
Kiskunfélegyháza	2	5		95	67	3	172	116	0	3
Kiskunhalas	3	5	11	345	176		540	344	5	4
Bácsalmás	2	1	2	106	55		166	116	1	2
Kiskunmajsza	5	1		109	71		186	117	1	0
Kunszentmiklós	29	1	2	138	116	29	315	182	5	1
Tiszakécske	4	3	7	41	22	1	78	61	0	0
Jánoshalma	4	1	5	191	82	7	290	179	1	3
Bács-Kiskun megye	187	99	49	3078	2012	243	5668	3201	38	53

*2014. január 1. óta halmozott adat

MÓDSZERTANI ÚTMUTATÓ

Nyilvántartott állás keresők: a Nemzeti Foglalkoztatási Szolgálat (NFSZ) nyilvántartásában lévő állás kereső, az a személy, aki a munkaviszony létesítéséhez szükséges feltételekkel rendelkezik, oktatási intézmény nappali tagozatán nem folytat tanulmányokat, öregségi nyugdíjra nem jogosult, rehabilitációs járadékban nem részesül, az alkalmi foglalkoztatásnak minősülő jogviszony kivételével munkaviszonyban nem áll, egyéb kereső tevékenységet sem folytat, és elhelyezkedése érdekében az állami szervvel együttműködik, és akit az állami foglalkoztatási szerv állás keresőként nyilvántart.

Zárónapi (stock jellegű) adatok: zárónapra, a tárgy hónap 20-ára vonatkozó idő ponti adatok.

A tárgy hónap alatt bekövetkezett eseményekre, áramlásokra vonatkozó (flow jellegű) adatok: az előző hónap zárónapja és a tárgy hónap zárónapja közötti idő intervallumra vonatkoznak.

Érintett létszám: tárgyidőszaki nyitó + tárgyidőszaki belépő létszám együtt.

Az adatok forrása: NFSZ Adattárház.

A területi adatok **2013. július 1-jétől** illetékesség-változás miatt a **44/2012. (XII. 22.) NGM rendelet** (a munkaügyi központok, valamint a fővárosi és megyei kormányhivatal járási (fővárosi kerületi) hivatala munkaügyi kirendeltségének illetékességéről) alapján járásokra vonatkoznak.

A **67/2015. (III. 30.) Korm. rendelet** módosításának 2015. július 22-i hatályba lépését követően megváltozott az állami foglalkoztatási szervként eljáró Bajai, Bácsalmási, Kiskunhalasi és a Jánoshalmi Járási Hivatalok illetékességi területe.

2015. április 1-jétől a 2010. évi CXXVI. törvény (a fővárosi és megyei kormányhivatalokról, valamint a fővárosi és megyei kormányhivatalok kialakításáról és a területi integrációval összefüggő törvénymódosításokról) értelmében a Bács-Kiskun Megyei Kormányhivatal Munkaügyi Központjának jogutódja a Bács-Kiskun Megyei Kormányhivatal Foglalkoztatási Főosztálya.

Relatív mutatók:

Az országon belüli különböző szintű területi egységek munkaerő-piaci helyzetének összehasonlítására szolgálnak.

- A nyilvántartott állás keresők aránya:** a nyilvántartott állás keresők száma a KSH Nemzetgazdasági Munkaerómérlegében publikált (a tárgy évet megelőző év április 1-jére vonatkozó) gazdaságilag aktív népesség adat százalékában
- Relatív mutató:** a nyilvántartott állás keresők száma a munkavállalási korú népesség százalékában. Ennek a mutatónak a nevezője is a KSH-tól származik (eredeti forrása a Népesség nyilvántartás) településenként is meg lehet határozni, ellentétben az a) mutatóval.

A településsoros adatok megtalálhatók az NFSZ (Nemzeti Foglalkoztatási Szolgálat) https://nfsz.munka.hu/Lapok/full_afsz_kozos_statiztika/full_afsz_telepulessoros_munkanelkulis_egi_adatok.aspx honlapján, a Foglalkoztatás/Statiztika/Telepulessoros munkanelkulisegi adatok menüpont alatt.

Közérdekű munkavégzés tartalma: a közérdekű munkával sújtott, illetve a meg nem fizetett pénzbírság vagy helyszíni bírság megváltása érdekében közérdekű munkát vállalt elkövetők, továbbá a helyi önkormányzat rendeletében meghatározott magatartást elkövetőkre kiszabott közigazgatási bírságot közérdekű munkával megváltó kötelezettek, valamint közérdekű munkával sújtott elítéltek közérdekű munkavégzésével kapcsolatos információk.

A Bács-Kiskun Megyei Kormányhivatal Foglalkoztatási Főosztályának havi rendszeres gyakorisággal megjelenő **Munkaerő-piaci helyzetképe 2012-től megtalálható weblapunkon** a – Statisztika – Munkaerő-piaci tájékoztató – elérési útvonalon:

http://bacs-kiskun.munka.hu/engine.aspx?page=bacs_statiztika_munkaeropiati_tajekoztato