



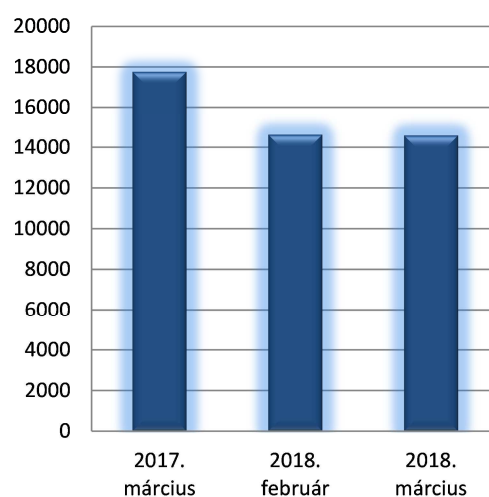
BÁCS-KISKUN MEGYEI KORMÁNYHIVATAL  
Foglalkoztatási Főosztály

MUNKAERŐ-PIACI HELYZETKÉP

BÁCS-KISKUN MEGYÉBEN

2018. MÁRCIUS

Nyilvántartott álláskeresőik száma  
Bács-Kiskun megyében



Kecskemét, 2018. március

Másodlagos publikálás forráshivatkozással történhet.

## A megyei munkanélküliség jellemzői

### A nyilvántartott álláskeresők arányának alakulása (a gazdaságilag aktív népesség %-ában)

Járás	A nyilvántartott álláskeresők aránya, % a/		
	2018	2018	2017
	március	február	március
Kecskemét	4,9	5,0	6,4
Baja	6,4	4,2	6,2
Kalocsa	7,7	7,6	9,5
Kiskőrös	5,5	6,1	6,6
Kiskunfélegyháza	4,6	5,2	6,5
Kiskunhalas	6,8	8,4	7,9
Bácsalmás	7,9	7,6	8,0
Kiskunmajsa	6,5	7,2	9,0
Kunszentmiklós	7,8	7,8	9,5
Tiszaújváros	4,5	4,5	6,3
Jánoshalma	12,7	13,0	15,4
<b>Összesen</b>	<b>6,1</b>	<b>6,1</b>	<b>7,4</b>

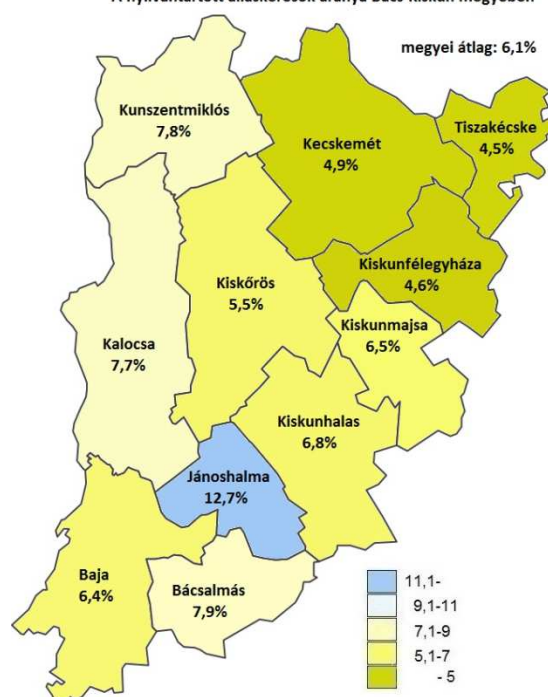
a/ Nyilvántartott álláskeresők aránya = a nyilvántartott álláskeresők száma a tárgyidőszakot megelőző év gazdaságilag aktív népesség %-ában.

Az év harmadik hónapjában a **nyilvántartott álláskeresők aránya** (a gazdaságilag aktív népesség százalékában) **6,1%** volt a megyében. Ez a múlt havival megegyező, az egy évvel korábbinál pedig 1,3%-ponttal **alacsonyabb**.

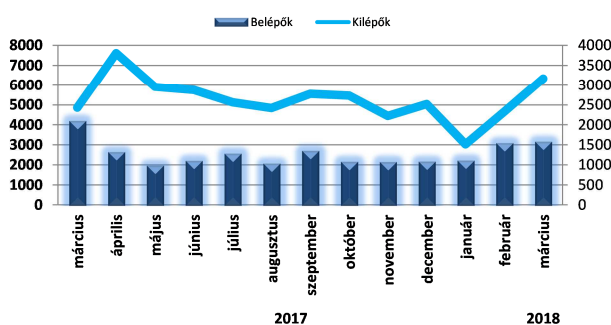
A **nyilvántartott álláskeresők aránya** márciusban Jánoshalma (12,7%), Bácsalmás járásban (7,9%) volt a legmagasabb a megyében. A munkanélküliség mértéke legalacsonyabb Tiszaújváros (4,5%) és Kiskunfélegyháza (4,6%) térségeken volt.

Bács-Kiskun megyében, 2018 márciusában az előző hónaphoz képest mérséklődött a nyilvántartott álláskeresők száma, egy év távlatában is **csökkenés figyelhető meg**. A zárónapon **14576 fő nyilvántartott álláskereső** szerepelt a regiszterben, az egy hónappal korábbi állapothoz képest **37 fővel**, az egy évvel ezelőtti helyzethez viszonyítva **3179 fővel** (17,9%-kal) **kevesebb**.

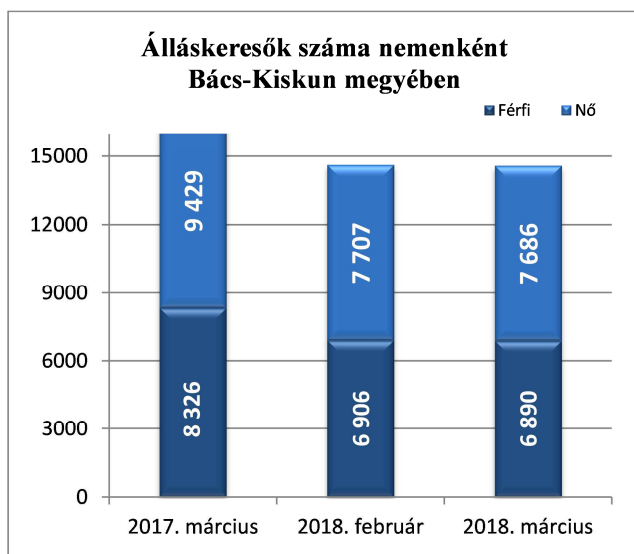
A nyilvántartott álláskeresők aránya Bács-Kiskun megyében



Bács-Kiskun megyei forgalmi adatok az elmúlt egy évben



2018 márciusában a múlt havihoz képest **erőteljesebb regisztrációba lépő forgalom** jellemezte megyénket. A tárgyhónapban **3131 fő** kérte a nyilvántartásba vételét a megye foglalkoztatási osztályain, a februárinál 77 fővel (2,5%-kal) **több**, az elmúlt év azonos hónapjánál pedig **1026 fővel** (24,7%-kal) **kevesebben**.



A nyilvántartásba lépők 5,6%-a (176 fő) most regisztráltatta magát első ízben. E létszám 37 fővel kevesebb, az ismételten belépőké pedig 114 fővel több az elmúlt havinál. Múlt év márciusához képest az új belépők száma 17,4%-kal kevesebb, az ismételten belépőké pedig 4 százalékkal több.

A regisztrációból **kilépők** 2018. márciusi **3168 fős** létszáma az előző havinál 35,8 százalékkal, az egy évvel korábbitól pedig 30,2 %-kal több.

A regisztrált állományon belül a **férfiak** és a **nők** létszáma szinte megegyező az elmúlt hónapoz képest. Előző év márciusához viszonyítva a férfiak létszáma 17,2%-kal, a nőké 18,5%-kal csökkent. A férfiak regisztrált állományon belüli aránya márciusban 47,3 %, míg a nőké 52,7% volt. A nemek aránya a férfiak esetében egy hónap alatt változatlan maradt, a nők aránya pedig 2017 márciusához képest 0,4%-ponttal csökkent. Nemek szerinti megoszlásban Jánoshalma járásban a legmagasabb (51,1%) a férfiak aránya, míg a nők esetében Kunszentmiklós áll az első helyen, 55,5%-kal.

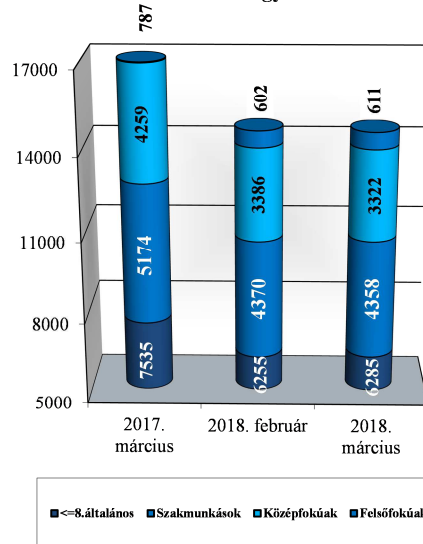
Az álláskeresők **iskolai végzettségükénti** összetételén belül az elmúlt hónapoz viszonyítva két összevont iskolai szint létszáma növekedett. A legfeljebb általános iskolát végzettek létszáma 0,5%-kal, a diplomások száma 1,5%-kal.

Mérséklődött a szakmunkások létszáma 0,3%-kal az érettségizettek száma pedig 1,9%-kal.

Megoszlásukban egy hónap alatt csökkenés az érettségizettek (0,4%-pont) esetében látható. A legfeljebb általános iskolát végzettek aránya 0,3%-ponttal, a diplomások aránya 0,1%-ponttal növekedett. A szakmunkások aránya változatlan maradt.

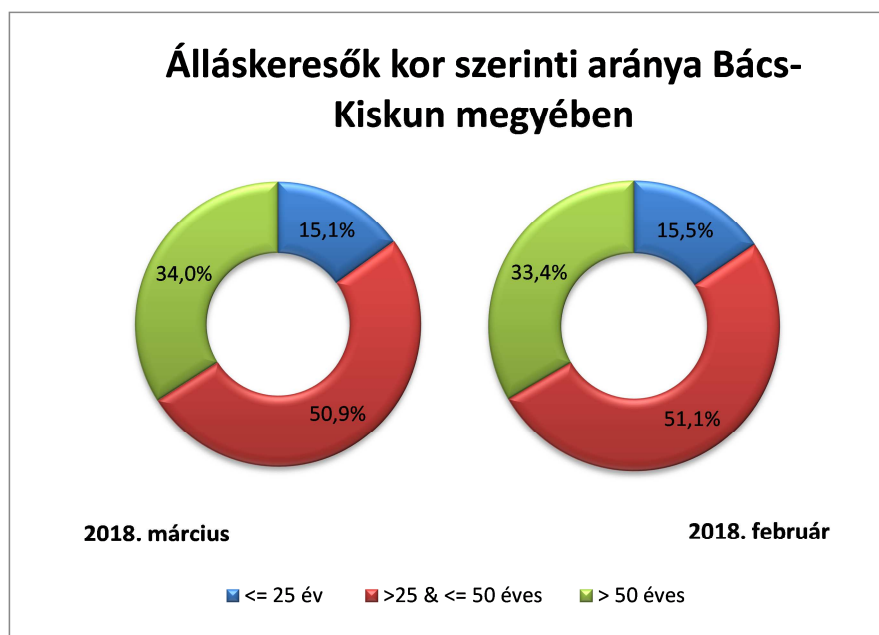
Előző év márciusához képest az érettségizettek és a diplomások aránya csökkent (1,2; 0,3 százalékponttal), a legfeljebb általános iskolát végzettek, és a szakmunkások aránya emelkedett (0,7; 0,8%-ponttal). Március végén Bács-Kiskun megyében a nyilvántartott álláskeresők 43,1%-a átlagosan legfeljebb 8 osztályt végzett, 29,9%-a szakmai középfokú végzettséggel rendelkezett. Az

**Álláskeresők száma iskolai végzettségüként Bács-Kiskun megyében**



állástalanok 22,8%-a a középiskola befejeztével érettségit szerzett, míg a diplomás álláskereső aránya csak 4,2% volt.

Iskolai végzettség alapján a kunszentmiklósi járásban legnagyobb a legfeljebb általános iskolai végzettséggel rendelkezők aránya (56,6%), Jánoshalma és Kunszentmiklós járásban pedig a legalacsonyabb a diplomát szerettek aránya (egyenként 1,6 százalék). A legtöbb középfokú végzettségű<sup>1</sup> nyilvántartott álláskeresővel a kecskeméti járás rendelkezik, azonban a megoszlás tekintetében Kalocsa járás az első 57,8 százalékkal.



Az álláskeresők összevont **kor szerinti** összetételében a regisztráltak 15,1%-a 25 éves vagy fiatalabb, 50,9%-a 26 és 50 év közötti, 34%-a pedig 50 év feletti személy. A múlt hónap óta egyaránt a 25 év alattiak és a 25-50 év közöttiek aránya csökkent (0,4; 0,2) százalékponttal, az 50 év feletti korosztályba tartozók aránya pedig 0,6%-ponttal emelkedett. Előző év márciusához viszonyítva az 50 év feletti aránya 2,7 %-ponttal növekedett, a fiatal korosztály és a 26 és 50 év közöttiek aránya pedig (2,1; 0,6%-ponttal) mérséklődött. Jánoshalma járásban a legmagasabb a fiatal korosztály aránya (18,8%), a 26 és 50 év közötti álláskereső aránya pedig a Kiskunmajsai járásban a legmagasabb (52,9%). Első helyen áll Baja járás az 50 év feletti tekintetében.

A nyilvántartott álláskereső regisztrációjának időtartamát tekintve a **nyilvántartottak 27%-a: 3941 fő** már több mint **egy év óta** nem talált megfelelő munkalehetőséget. Ez az arány február óta 0,8%-ponttal, tavaly februárhoz képest pedig 1,2%-ponttal emelkedett.

Az álláskeresők **ellátását** az álláskeresői járadék és az álláskeresői segély, valamint szociális ellátásként a foglalkoztatás helyettesítő támogatás (FHT) szolgálja. A hónap végén a **nyilvántartott álláskeresők 14,4%-a** (2100 fő) **álláskeresői járadékot**, **9%-a** (1317 fő) **álláskeresői segélyt**, **24,9%-a** (3626 fő) pedig **foglalkoztatás helyettesítő támogatást** kapott. Az előző hónaphoz képest az

<sup>1</sup> Tartalmazza a szakmai középfokú végzettségűeket és az érettségivel rendelkezőket.

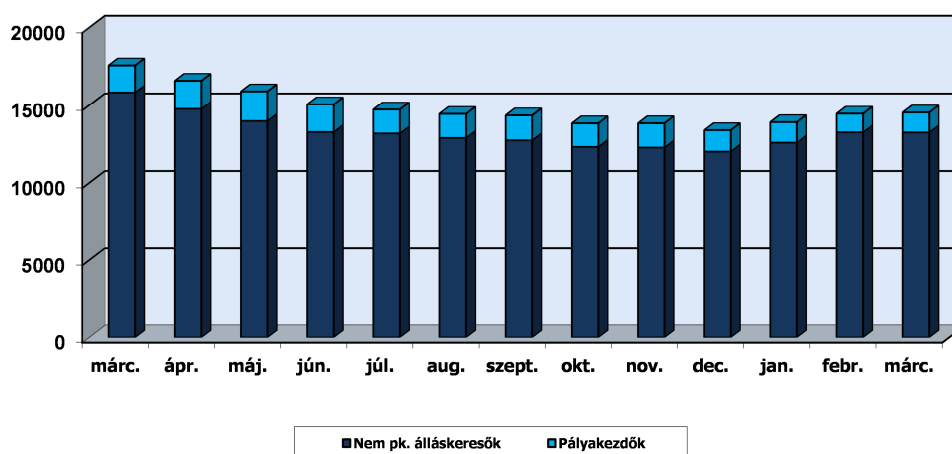
álláskeresői járadékra jogosultak köre 1,3%-ponttal emelkedett, múlt év márciusával összehasonlítva pedig 19,4 %-kal csökkent. Foglalkoztatás helyettesítő támogatást az egy hónappal korábbinál 3,6%-kal, az egy évvel ezelőttnél 22%-kal kevesebben kaptak. Továbbá álláskeresői segélyre az előző hónaphoz képest 34 fővel kevesebben, előző év azonos hónapjánál 95 fővel többen voltak jogosultak. Az év harmadik hónapjában az álláskeresők több mint fele, 7533 fő **nem részesült ellátásban**. Számuk egy hónap alatt 1,4 százalékkal nőtt, egy év alatt 18,8 százalékkal kevesebb lett. Arányuk előző hónaphoz képest 0,8%-kal emelkedett, egy év távlatában pedig 0,6%-ponttal csökkent.

Az összes **szolgáltatásban**<sup>2</sup> érintettek száma **8878 fő** volt a megyében 2018. március végéig. A két legmagasabb érintett létszámot produkáló szolgáltatási eszköz a munkaerő-piaci információnyújtás (8857 fő) és az álláskeresői tanácsadás (4081 fő) volt.

## Pályakezdők

A nyilvántartott pályakezdő álláskeresők száma márciusban az előző havinál 28 fővel (2,1%-kal), az egy évvel korábbinál 592 fővel (31%-kal) kevesebb. **Létszámuk** a zárónapon **1319 fő**. Arányuk a nyilvántartott álláskeresők körében 9%-os, az előző havi 9,2%, tavaly ilyenkor 10,8%-os volt. A belépőkön belül márciusban 11,4%-ot, tavaly ilyenkor 12%-ot képviseltek a pályakezdők. **Belépő** létszámuk a tárgyhónapban **356 fő** volt, amely az elmúlt hónaphoz viszonyítva 50 fővel, az előző év azonos időszakához képest 29,1%-kal kevesebb.

Nyilvántartott álláskeresők száma az elmúlt egy évben

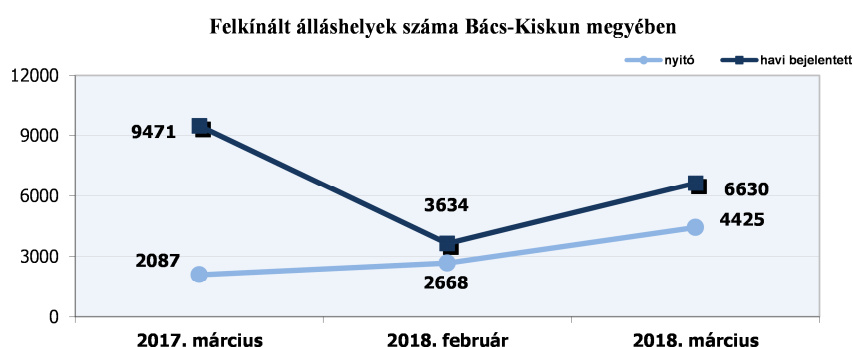


A pályakezdők e havi 384 fős **kilépése** a februári létszámnál 34 fővel több, 2017. márciusához viszonyítva 20 fővel lett kevesebb.

<sup>2</sup> Halmozott adatok

A pályakezdekőkön belül a nők aránya a magasabb, 54,4 százalék. 43,7%-a legfeljebb általános iskolát végzett, 16,9%-uk szakmai középfokú középiskolát, 35%-uk érettségizett, míg a diplomát szerzettek a pályakezdő nyilvántartott álláskeresők 4,3%-át teszik ki. A pályakezdők közül ellátásra 173 fő jogosult, ők mindannyian foglalkoztatás helyettesítő támogatásban részesültek 2018 márciusában. A pályakezdő álláskeresők 11,6%-a már több mint egy év óta nem talál munkát, számuk 153 fő.

### A munkaerő iránti kereslet



Március hónap folyamán a bejelentett új álláshelyek száma 6630 darab volt, szemben az előző év februári 9471-gyel. Az időszak elején meglévő 4425 álláshellyel együtt 11055 álláshelyet tudunk a hónap során felkínálni munkát kereső ügyfeleinknek. Az összes munkalehetőségből 3842 állás maradt a hónap végén betöltetlen. Ezzel 100 nyilvántartott álláskeresőre az időszak végén még 26,3 üres álláshely maradt, szemben a februári 30,2 álláshellyel, tavaly ilyenkor pedig 27 volt e mutató értéke.

### A munkaerő-piaci támogatások<sup>3</sup>

A nyilvántartott álláskeresők munkába történő visszatérését segítik a foglalkoztatási támogatások, melyek nagy része munkaerő-piaci programok keretében valósul meg, de a másodlagos munkaerő-piacon elhelyezkedési lehetőséget nyújt a közfoglalkoztatás is.

Bács-Kiskun megyében a támogatások által érintettek létszáma<sup>4</sup> 2018 februárjában<sup>5</sup> 3778 fő, amely az előző havitól 1,6%-ponttal (63 fővel) kevesebb, az előző év azonos időszakától pedig 337 fővel<sup>6</sup> több. A támogatottakon belül legtöbben a bérköltség támogatást (1949 fő), foglalkoztatást elősegítő képzést (965 fő), valamint bértámogatást (529 fő) igénybe vevők vannak. Munkahelymegőrző

<sup>3</sup> Az utolsó havi adatokat tartalmazza

<sup>4</sup> Tartalmazza az előző hónapról áthúzódó létszámot is.

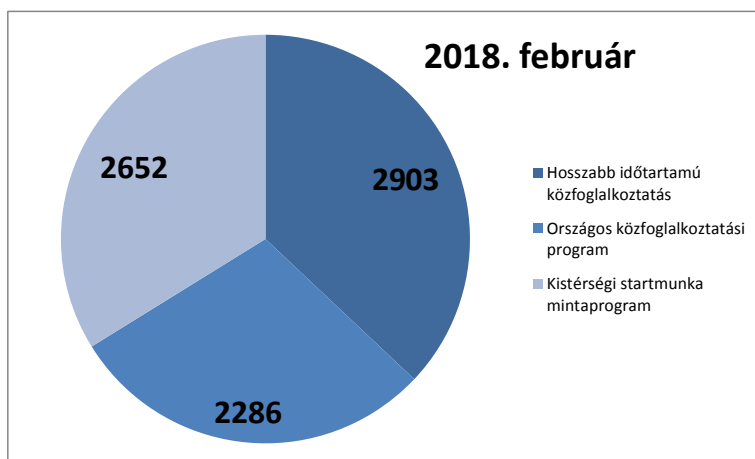
<sup>5</sup> Legutolsó adat

<sup>6</sup> A GINOP programok miatt jelentősek a változások.

támogatásban 60 fő részesül, amely a januári létszámnál 58 fővel, az előző év azonos időszakánál 81 fővel kevesebb. Lakhatási támogatás érintett létszáma 33 fő. A támogatottak jelentős része, 3213 fő a GINOP<sup>7</sup> programokon keresztül jut a támogatáshoz, mely létszám az előző havinál 5 fővel kevesebb.

### Közfoglalkoztatás<sup>8</sup>

A közfoglalkoztatás keretén belül 2018 februárjában 7841 fő<sup>9</sup> dolgozott a megyében, amely az előző havi létszámnál 83 fővel, az előző év azonos időszakánál pedig 22,6%-kal kevesebb. A legtöbb közfoglalkoztatottat ebben a hónapban Kalocsa járásban alkalmazzák (1259 főt), de jelentős létszám tartozik a bajai (1230 fő), a kecskeméti (997 fő), valamint a kiskunhalasi (865 fő) térséghez is.



**Hosszabb időtartamú közfoglalkoztatás** nettó létszáma 2903 fő volt az év második hónapjában, mely az összes közfoglalkoztatott 37%-át jelenti. Iskolai végzettségüket tekintve a legfeljebb általános iskolát végzettek vannak a legnagyobb arányban (51,2%, 1485 fő), de a középfokú szakmai végzettségűek részaránya (26,2 %).

**Országos közfoglalkoztatás** keretében 2286 fő dolgozott, melynek több mint fele (1152 fő) középfokú végzettségű.<sup>10</sup> A felsőfokú intézményben diplomát szerzettek aránya (3,9%) e támogatási formában a legmagasabb.

**Kistérségi startmunka mintaprogramban** érintettek létszáma 2652 fő 2018 februárjában. E kategóriában az iskolai végzettség megoszlása hasonló a hosszabb időtartamú támogatási paraméterhez. Kistérségi startmunka program keretében is a legfeljebb általános iskolát végzettek vannak a legnagyobb arányban (56,2%), számuk 1491 fő. A közfoglalkoztatottak közül, ebbe a programba tartozók körében legalacsonyabb a diplomások aránya.

<sup>7</sup> GINOP: Gazdaságfejlesztési és Innovációs Operatív Program

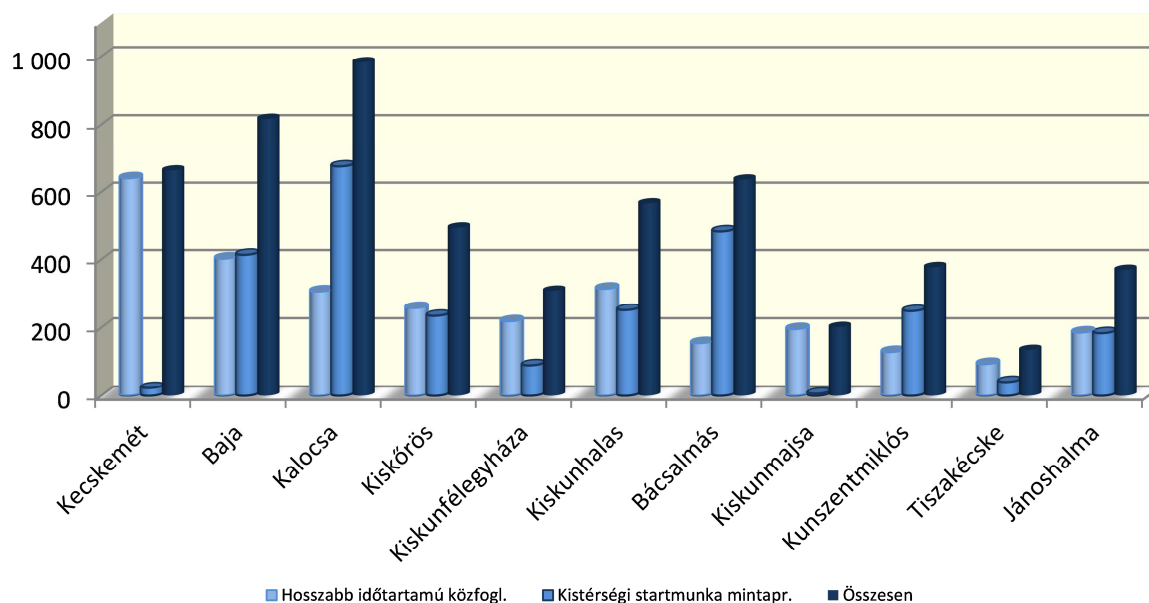
<sup>8</sup> Legutolsó adat

<sup>9</sup> Az egyén tartózkodási helye szerinti nettó létszám

<sup>10</sup> Szakmai és érettségizett



**Közfoglalkoztatottak érintett nettó létszáma Bács-Kiskun megyében  
2018. februárjában**



Kor szerinti összetétel alapján mindhárom támogatási paraméter esetében a 26 és 50 év közötti dolgozók vannak a legmagasabb létszámmal: a hosszabb időtartamú közfoglalkoztatáson belül 1666 fő, ami majd hattizedes arány; az országos közfoglalkoztatásban érintettek 55,8%-a (1276 fő), míg e korosztályt képviselők száma 1439 fő a kistérségi startmunka mintaprogramon belül (arányuk 54,3%). A munkaadó gazdasági főtevékenységét tekintve mindhárom támogatott programban igen jelentős a közigazgatás aránya, 49,9 és 97% között mozog. Emellett 16,4%-os aránnyal képviseltetik magukat a mezőgazdaságban dolgozók az országos közfoglalkoztatás esetében.

A **járásokat** tekintve, a hosszabb időtartamú közfoglalkoztatásban dolgozók száma Kecskemét (641 fő), Baja (403 fő), Kalocsa (307 fő) járásban volt a legmagasabb. Kistérségi startmunka mintaprogram esetében az előző hónap megoszlásához képest kis mértékben változott a járások aránya. Kalocsa járásban foglalkoztatták a legtöbb munkavállalót, aránya 25,5% az összes kistérségi létszámból, Bácsalmás 18,2 míg Baja 15,6 százalékot képvisel.

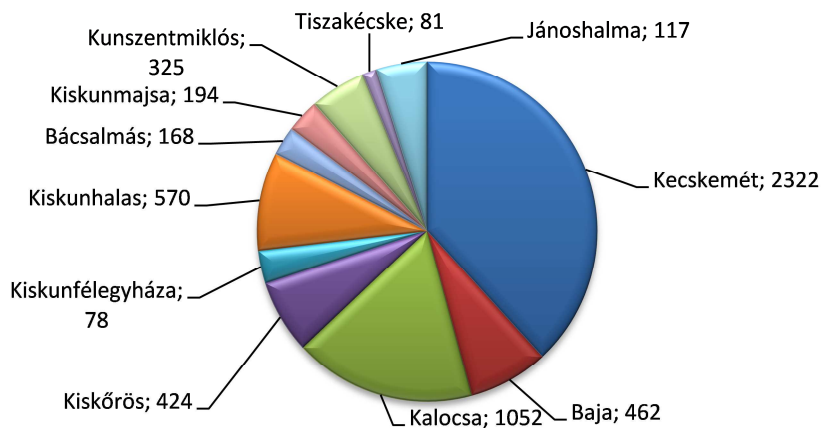
### Közérdekű munkavégzés

2018. márciusig<sup>11</sup> közérdekű munkavégzéssel kapcsolatos **ügyek** száma **6084 db** volt Bács-Kiskun megyében. A legtöbb ügyel a kecskeméti (2322 db) és a kalocsai (1052 db) járásban foglalkoztak. Az ügyek több mint fele már teljesített, 37,6%-a lezárt státuszú, míg 4,1 százaléka elévült.<sup>12</sup>

<sup>11</sup> Legutolsó adat



**Közérdekű munkavégzéshez kapcsolódó ügyek száma  
Bács-Kiskun megyében 2018. márciusig**



A **közérdekű munkát vállaltak** („elkövetők”) száma **3361 fő**<sup>13</sup> volt eddig, a létszám 48 fővel emelkedett február óta. A közérdekű munkát vállalók számára az osztályok a foglalkoztatók által megadott igényekhez kapcsolódó munkalehetőségeket ajánlanak fel. 2018 márciusában összesen 55 db munkalehetőség-bejelentés érkezett Bács-Kiskun megye foglalkoztatási osztályaira.

<sup>12</sup> 2014. január 1-jétől halmozódó adatok.

<sup>13</sup> 2014. január 1-jétől halmozódó adat.

Összefoglaló adatok

Megnevezés	2018. március	2018. február	2017. március	Változás az előző hónaphoz képest		Változás az előző év azonos hónapjához képest		
	fő			főben	a bázis %-ában	főben	a bázis %-ában	
<i>Nyilvántartott álláskeresők</i>								
Nyilvántartott álláskereső	14576	14613	17755	-37	99,7	-3179	82,1	
nemenként								
férfi	6890	6906	8326	-16	99,8	-1436	82,8	
nő	7686	7707	9429	-21	99,7	-1743	81,5	
végzettségenként								
<= 8. ált. isk.	6285	6255	7535	30	100,5	-1250	83,4	
szakmunkás	4358	4370	5174	-12	99,7	-816	84,2	
érettségi	3322	3386	4259	-64	98,1	-937	78,0	
diplomás	611	602	787	9	101,5	-176	77,6	
pályakezdő	1319	1347	1911	-28	97,9	-592	69,0	
pályakezdő aránya (%)	9,0	9,2	10,8		-0,2 %-pont		-1,7 %-pont	
korcsoport								
<= 25 év	2197	2260	3047	-63	97,2	-850	72,1	
>25 & <= 50 éves	7425	7471	9159	-46	99,4	-1734	81,1	
> 50 éves	4954	4882	5549	72	101,5	-595	89,3	
nyilvántartásba	összesen	3131	3054	4157	77	102,5	-1026	75,3
belépők	első alkalommal	356	213	209	143	167,1	147	170,3
tartósan regisztrált *		3941	3837	4593	104	102,7	-652	85,8
tartósan regisztráltak aránya (%)		27,0	26,3	25,9		0,8 %-pont		1,2 %-pont
állás keresők aránya ** (%)		6,1	6,1	7,4		0,0 %-pont		-1,3 %-pont
<i>Foglalkoztatási támogatások***</i>								
Megnevezés	2018. február	2018. január	2017. február	Változás az előző hónaphoz képest		Változás az előző év azonos hónapjához képest		
	fő			főben	a bázis %-ában	főben	a bázis %-ában	
Közfoglalkoztatás****	7830	7924	10136	-94	98,8	-2306	77,2	
ezen belül								
Hosszabb időtartamú közfoglalkoztatás	2903	2913	4212	-10	99,7	-1309	68,9	
Országos közfoglalkoztatási program	2286	2293	2673	-7	99,7	-387	85,5	
Kistérségi startmunka mintaprogram	2652	2718	3251	-66	97,6	-599	81,6	
Támogatási eszközök***	3778	3841	3441	-63	98,4	337	109,8	

\* Egy éve, vagy annál régebben megszakítás nélkül minden hónapban szerepel a regisztrált álláskeresők állományában

\*\* A gazdaságilag aktív népesség %-ában

\*\*\* Legutolsó adat

\*\*\*\* Az adatok az egyén tartózkodási helye szerinti nettó létszámot mutatják

**A nyilvántartott álláskeresők száma**

Megnevezés (járás)	2018. március	Változása az előző hónaphoz		Változása az előző év azonos időszakához	
		fő	Index, %	fő	Index, %
Kecskemét	3744	-99	97,4	-1165	76,3
Baja	1843	632	152,2	66	103,7
Kalocsa	1789	31	101,8	-418	81,1
Kiskőrös	1414	-132	91,5	-267	84,1
Kiskunfélegyháza	814	-101	89,0	-331	71,1
Kiskunhalas	1347	-305	81,5	-211	86,5
Bácsalmás	635	18	102,9	-9	98,6
Kiskunmajsa	554	-60	90,2	-218	71,8
Kunszentmiklós	1068	2	100,2	-237	81,8
Tiszakécske	473	2	100,4	-196	70,7
Jánoshalma	895	-25	97,3	-193	82,3
<b>Bács-Kiskun megye</b>	<b>14576</b>	<b>-37</b>	<b>99,7</b>	<b>-3179</b>	<b>82,1</b>

**Összetétel adatok**

Megnevezés (járás)	Ellátási típus szerint				
	Nem résztvevő	Álláskeresési		FHT	Összesen
		járadék	segély		
Álláskeresők száma (fő)					
Kecskemét	1724	634	283	1103	3744
Baja	1214	212	172	245	1843
Kalocsa	968	283	184	354	1789
Kiskőrös	701	224	138	351	1414
Kiskunfélegyháza	417	134	94	169	814
Kiskunhalas	704	167	85	391	1347
Bácsalmás	320	94	78	143	635
Kiskunmajsa	257	64	52	181	554
Kunszentmiklós	499	127	117	325	1068
Tiszakécske	256	88	65	64	473
Jánoshalma	473	73	49	300	895
<b>Bács-Kiskun megye</b>	<b>7533</b>	<b>2100</b>	<b>1317</b>	<b>3626</b>	<b>14576</b>

3. sz. melléklet

Megnevezés (járás)	Nemenként		Összesen	Iskolai végzettségenként						Összesen
	Férfi	Nő		8. ált.-nál kevesebb	Általános iskola	Szaktun. Szakisk.	Szakközépi Technikum	Gimnázium	Főiskola Egyetem	
	Álláskeresők száma (fő)									
Kecskemét	1727	2017	3744	157	1266	976	682	389	274	3744
Baja	910	933	1843	58	676	617	314	101	77	1843
Kalocsa	854	935	1789	83	607	614	296	124	65	1789
Kiskőrös	631	783	1414	117	558	441	162	96	40	1414
Kiskunfélegyháza	390	424	814	19	293	245	153	67	37	814
Kiskunhalas	656	691	1347	142	474	403	193	97	38	1347
Bácsalmás	311	324	635	30	271	197	72	45	20	635
Kiskunmajsa	251	303	554	59	227	148	61	46	13	554
Kunszentmiklós	475	593	1068	96	509	267	94	85	17	1068
Tiszakécske	228	245	473	23	161	163	56	54	16	473
Jánoshalma	457	438	895	90	369	287	88	47	14	895
<b>Bács-Kiskun megye</b>	<b>6890</b>	<b>7686</b>	<b>14576</b>	<b>874</b>	<b>5411</b>	<b>4358</b>	<b>2171</b>	<b>1151</b>	<b>611</b>	<b>14576</b>

Megnevezés (járás)	Korcsoportonként						Összesen
	<=20	>20 & <=25	>25 & <=35	>35 & <=45	>45 & <=55	>55	
	éves						
Álláskeresők száma (fő)							
Kecskemét	143	349	727	852	791	882	3744
Baja	73	161	319	368	423	499	1843
Kalocsa	84	214	354	362	361	414	1789
Kiskőrös	70	151	258	292	305	338	1414
Kiskunfélegyháza	44	84	137	159	170	220	814
Kiskunhalas	58	179	248	293	294	275	1347
Bácsalmás	43	75	126	117	119	155	635
Kiskunmajsa	34	47	111	114	124	124	554
Kunszentmiklós	48	96	184	238	223	279	1068
Tiszakécske	30	46	92	100	89	116	473
Jánoshalma	65	103	164	208	188	167	895
<b>Bács-Kiskun megye</b>	<b>692</b>	<b>1505</b>	<b>2720</b>	<b>3103</b>	<b>3087</b>	<b>3469</b>	<b>14576</b>

A bejelentett betöltetlen álláshelyek havi mérlege  
2018. március

Megnevezés (járás)	Előző havi záró állomány	A hónap folyamán bejelentett álláshelyek száma	Havi érvényes bejelentések	A hónap folyamán megszűnt álláshelyek	Tárgyhavi záró állomány
Kecskemét	839	1131	1970	1293	677
Baja	240	1393	1633	1123	510
Kalocsa	690	700	1390	1076	314
Kiskőrös	283	717	1000	564	436
Kiskunfélegyháza	755	453	1208	962	246
Kiskunhalas	408	452	860	661	199
Bácsalmás	149	554	703	373	330
Kiskunmajsja	37	235	272	240	32
Kunszentmiklós	709	388	1097	383	714
Tiszaújváros	143	88	231	121	110
Jánoshalma	172	519	691	417	274
<b>Bács-Kiskun megye összesen</b>	<b>4425</b>	<b>6630</b>	<b>11055</b>	<b>7213</b>	<b>3842</b>
A. - mezőgazdaság, erdőgazd., halászat	297	553	850	513	337
B. - bányászat, kőfejtés	0		0	0	
C. - feldolgozóipar	832	720	1552	746	806
D. - villamosenergia-, gáz-, gőzellátás	3	1	4	1	3
E. - vízellátás, szennyvíz gyűjtése, kezelése, hulladékgazdálkodás	17	38	55	23	32
F. - építőipar	627	206	833	643	190
G. - kereskedelem, gépjárműjavítás	255	289	544	257	287
H. - szállítás, raktározás	93	64	157	97	60
I. - szálláshely-szolgáltatás, vendégl.	70	113	183	105	78
J. - információ, kommunikáció	25	17	42	27	15
K. - pénzügyi, biztosítási tevékenység	14	6	20	13	7
L. - ingatlanügyletek	9	30	39	14	25
M. - szakmai, tudományos, műszaki tev.	58	74	132	69	63
N. - adminisztratív és szolgáltatást támogató tevékenység	209	181	390	169	221
O. - közigazgatás, védelem, kötelező társadalombiztosítás	1713	3812	5525	4003	1522
P. - oktatás	27	51	78	57	21
Q. - humán-egészségügyi, szociális ellátás	101	117	218	159	59
R. - művészet, szórakoztatás, szabadidő	41	102	143	115	28
S. - egyéb szolgáltatás	34	256	290	202	88
T. - Háztartás munkaadói tevékenysége			0	0	
U. - Területen kívüli szervezet			0	0	
<b>Bács-Kiskun megye összesen</b>	<b>4425</b>	<b>6630</b>	<b>11055</b>	<b>7213</b>	<b>3842</b>
támogatott	1842	5196	7038	5088	1950
nem támogatott	2583	1434	4017	2125	1892
<b>Bács-Kiskun megye összesen</b>	<b>4425</b>	<b>6630</b>	<b>11055</b>	<b>7213</b>	<b>3842</b>
<i>megoszlás, %</i>					
Kecskemét	19,0	17,1	17,8	17,9	17,6
Baja	5,4	21,0	14,8	15,6	13,3
Kalocsa	15,6	10,6	12,6	14,9	8,2
Kiskőrös	6,4	10,8	9,0	7,8	11,3
Kiskunfélegyháza	17,1	6,8	10,9	13,3	6,4
Kiskunhalas	9,2	6,8	7,8	9,2	5,2
Bácsalmás	3,4	8,4	6,4	5,2	8,6
Kiskunmajsja	0,8	3,5	2,5	3,3	0,8
Kunszentmiklós	16,0	5,9	9,9	5,3	18,6
Tiszaújváros	3,2	1,3	2,1	1,7	2,9
Jánoshalma	3,9	7,8	6,3	5,8	7,1
<b>Bács-Kiskun megye összesen</b>	<b>100,0</b>	<b>100,0</b>	<b>100,0</b>	<b>100,0</b>	<b>100,0</b>
támogatott	41,6	78,4	63,7	70,5	50,8
nem támogatott	58,4	21,6	36,3	29,5	49,2
<b>Bács-Kiskun megye összesen</b>	<b>100,0</b>	<b>100,0</b>	<b>100,0</b>	<b>100,0</b>	<b>100,0</b>

A nyilvántartott állás keresők keresett foglalkozás szerint és a bejelentett üres álláshelyek száma, megoszlása, Bács-Kiskun megyében, 2018. március végén  
30 leggyakoribb foglalkozás

Sorszám	Összes állás kereső			Bejelentett üres állások			Pályázó állás keresők		
	Foglalkozások	Regisztrált, fő	megoszlás, %	Állások	(db)	megoszlás, %	Foglalkozások	Regisztrált, fő	megoszlás, %
1	9239 Egyéb, máshova nem sorolható egyszerű szolgáltatási és szállítási foglalkozású	3732	25,6	9310 Egyszerű ipari foglalkozású	925	24,1	9239 Egyéb, máshova nem sorolható egyszerű szolgáltatási és szállítási foglalkozású	385	29,2
2	5113 Bolti eladó	1178	8,1	9239 Egyéb, máshova nem sorolható egyszerű szolgáltatási és szállítási foglalkozású	633	16,5	4112 Általános irodai adminisztrátor	126	9,6
3	4112 Általános irodai adminisztrátor	802	5,5	9331 Egyszerű mezőgazdasági foglalkozású	168	4,4	5113 Bolti eladó	123	9,3
4	9112 Intézményi takarító és kisegítő	505	3,5	4112 Általános irodai adminisztrátor	117	3,0	9310 Egyszerű ipari foglalkozású	42	3,2
5	9310 Egyszerű ipari foglalkozású	290	2,0	9332 Egyszerű erdészeti, vadászati és halászati foglalkozású	115	3,0	9236 Konyhai kisegítő	27	2,0
6	8417 Tehergépkocsi-vezető, kamionsofőr	279	1,9	9225 Kézi csomagoló	108	2,8	5132 Pincér	24	1,8
7	9331 Egyszerű mezőgazdasági foglalkozású	271	1,9	9112 Intézményi takarító és kisegítő	85	2,2	5134 Szakács	22	1,7
8	9236 Konyhai kisegítő	259	1,8	5113 Bolti eladó	79	2,1	5133 Pultos	19	1,4
9	9119 Egyéb takarító és kisegítő	235	1,6	7321 Lakatos	65	1,7	9329 Egyéb egyszerű építőipari foglalkozású	18	1,4
10	7535 Festő és mázoló	193	1,3	9223 Rakodómunkás	62	1,6	9112 Intézményi takarító és kisegítő	17	1,3
11	7321 Lakatos	181	1,2	8425 Targoncavezető	59	1,5	9331 Egyszerű mezőgazdasági foglalkozású	17	1,3
12	9231 Portás, telepőr, egyszerű őr	175	1,2	9329 Egyéb egyszerű építőipari foglalkozású	55	1,4	7321 Lakatos	15	1,1
13	9223 Rakodómunkás	174	1,2	8219 Egyéb termék-összeszerelő	53	1,4	7535 Festő és mázoló	15	1,1
14	7511 Kőműves	170	1,2	8417 Tehergépkocsi-vezető, kamionsofőr	52	1,4	3623 Anyaggyártó, felvásárló	14	1,1
15	5254 Vagyondőr, testőr	169	1,2	9236 Konyhai kisegítő	52	1,4	8211 Mechanikaigép-összeszerelő	14	1,1
16	9329 Egyéb egyszerű építőipari foglalkozású	167	1,1	9119 Egyéb takarító és kisegítő	47	1,2	7511 Kőműves	12	0,9
17	5132 Pincér	161	1,1	8211 Mechanikaigép-összeszerelő	44	1,1	8219 Egyéb termék-összeszerelő	11	0,8
18	8425 Targoncavezető	153	1,0	8329 Egyéb, máshova nem sorolható, helyhez kötött gép kezelője	38	1,0	5221 Gyermekfelügyelő, dajka	10	0,8
19	8211 Mechanikaigép-összeszerelő	140	1,0	6121 Szarvasmarha-, ló-, sertés-, juhtartó és -tenyésztő	37	1,0	9224 Pultfeltöltő, árufeltöltő	10	0,8
20	5134 Szakács	120	0,8	7114 Pék, édesipartermék-gyártó	36	0,9	7114 Pék, édesipartermék-gyártó	9	0,7
21	6115 Dísznövény-, virág- és faiskolai kertész, csemetenevelő	111	0,8	6122 Baromfitartó és -tenyésztő	33	0,9	9223 Rakodómunkás	9	0,7
22	3513 Szociális gondozó, szakgondozó	107	0,7	9211 Szemégyűjtő, utcaseprő	27	0,7	2131 Mezőgazdasági gépek	8	0,6
23	4190 Egyéb, máshova nem sorolható irodai, ügyviteli foglalkozású	107	0,7	3135 Minőségbiztosítási technikus	26	0,7	3116 Gépészmunkás	8	0,6
24	5111 Kereskedő	107	0,7	7511 Kőműves	26	0,7	6115 Dísznövény-, virág- és faiskolai kertész, csemetenevelő	8	0,6
25	7223 Bútorasztalos	102	0,7	7212 Szabó, varró	25	0,7	7223 Bútorasztalos	8	0,6
26	5221 Gyermekfelügyelő, dajka	99	0,7	7325 Hegesztő, lángvágó	25	0,7	7323 Forgácsoló	8	0,6
27	9211 Szemégyűjtő, utcaseprő	99	0,7	8121 Textilipari gép kezelője és gyártósor mellett dolgozó	25	0,7	2118 Gépészművek	7	0,5
28	7111 Húsfeldolgozó	97	0,7	3161 Munka- és termelés-szervező	23	0,6	5213 Manikűrös, pedikűrös	7	0,5
29	5133 Pultos	91	0,6	6115 Dísznövény-, virág- és faiskolai kertész, csemetenevelő	22	0,6	8416 Személygépkocsi-vezető	7	0,5
30	5211 Fodrász	91	0,6	7327 Festékszóró, fénnyező	22	0,6	8425 Targoncavezető	7	0,5

Munkaerő-piaci támogatások eszközei  
2018. február

Érintett bruttó létszám a/	2018.	2018.	2017.	Változás az előző		Változás az előző	
	február	január	február	hónaphoz képest		évhez képest	
	fő			főben	a bázis %-ában	főben	a bázis %-ában
Foglalkoztatást elősegítő képzés támogatása	965	1021	1403	-56	94,5	-438	68,8
Bértámogatás	529	494	436	35	107,1	93	121,3
Álláskeresők vállalkozóvá válását elősegítő támogatások	155	170	110	-15	91,2	45	140,9
Bérlétszám támogatás	1949	1897	1242	52	102,7	707	156,9
Helyközi utazás támogatása	0	0	2	0	0,0	-2	0,0
Munkaadós képzés támogatása	87	112	71	-25	77,7	16	122,5
Lakhatási támogatás	33	29	36	4	113,8	-3	91,7
<b>Munkaerő-piaci támogatás eszközei b/</b>	<b>3718</b>	<b>3723</b>	<b>3300</b>	<b>-5</b>	<b>99,9</b>	<b>418</b>	<b>112,7</b>
Ezen belül:							
Ifjúsági Garancia GINOP 5.2.1	921	950	592	-29	96,9	329	155,6
GINOP 6.1.1	485	505	889	-20	96,0	-404	54,6
GINOP 5.1.1	1807	1763	1710	44	102,5	97	105,7
GINOP összesen	3213	3218	3191	-5	99,8	22	100,7
TOP 6.8.2.	42	19	0	23	0,0	42	0,0
TOP 5.1.1.	2	1	0	1	200,0	2	0,0
Egyéb programok	461	485	109	-24	95,1	352	422,9
<b>Munkaerő-piaci Programok</b>	<b>3718</b>	<b>3723</b>	<b>3300</b>	<b>-5</b>	<b>99,9</b>	<b>418</b>	<b>112,7</b>
Munkahelymegőrző támogatás c/	60	118	141	-58	50,8	-81	42,6
<b>Támogatások összesen</b>	<b>3778</b>	<b>3841</b>	<b>3441</b>	<b>-63</b>	<b>98,4</b>	<b>337</b>	<b>109,8</b>

\* Legutolsó adat

a/ Tartalmazza az előző hónapról áthúzódó létszámot is.

b/ NFSZ Adattárház adatai

c/ A Foglalkoztatási Osztályok nyilvántartása alapján

Megnevezés (járás)	Foglalkoztatást elősegítő képzés támogatása	Álláskereső klubban való részvétel idejére keresetpótló juttatás	Bértámogatás	Álláskeresők vállalkozóvá válását elősegítő támogatások	Bérlétszám támogatás	Helyközi utazás támogatása	Munkaadós képzés támogatása	Munkahelymegőrző támogatás	Lakhatási támogatás	Munkaerő-piaci támogatás eszközei
Kecskemét	50	0	32	5	164	0	1	14	0	266
Baja	117	0	106	21	410	0	30	2	0	686
Kalocsa	0	0	0	0	0	0	0	7	0	7
Kiskőrös	40	0	12	8	53	0	17	19	0	149
Kiskunfélegyháza	212	0	63	21	255	0	15	0	0	566
Kiskunhalas	221	0	105	35	389	0	0	3	0	753
Bácsalmás	105	0	38	23	185	0	1	2	0	354
Kiskunmajsa	47	0	21	13	96	0	0	0	0	177
Kunszentmiklós	45	0	47	10	195	0	18	9	0	324
Tiszakécske	60	0	33	9	76	0	2	4	0	184
Jánoshalma	56	0	31	6	80	0	0	0	0	173
Foglalkozási Főosztály	12	0	41	4	46	0	3	0	33	139
<b>Bács-Kiskun megye</b>	<b>965</b>	<b>0</b>	<b>529</b>	<b>155</b>	<b>1949</b>	<b>0</b>	<b>87</b>	<b>60</b>	<b>33</b>	<b>3778</b>



**Közfoglalkoztatás  
2018. február\***

Nettó létszám**	2018. február	2018. január	2017. február	Változás az előző hónaphoz képest		Változás az előző évhez képest	
	fő			főben	a bázis %-ában	főben	a bázis %-ában
Hosszabb időtartamú közfoglalkoztatás támogatása	2 903	2 913	4 212	-10	99,7	-1 309	68,9
Országos közfoglalkoztatási program támogatása	2 286	2 293	2 673	-7	99,7	-387	85,5
Kistérségi startmunka mintaprogram támogatása	2 652	2 718	3 251	-66	97,6	-599	81,6
<b>Támogatási paraméter</b>	<b>7 841</b>	<b>7 924</b>	<b>10 136</b>	<b>-83</b>	<b>99,0</b>	<b>-2 295</b>	<b>77,4</b>

\* Legutolsó adat

\*\* Tartalmazza az előző hónapról áthúzó létszámot is.

Megnevezés (járás)	Hosszabb időtartamú közfoglalkoztatás támogatása	Országos közfoglalkoztatási program támogatása	Kistérségi startmunka mintaprogram támogatása	Támogatási paraméter*
Kecskemét	641	333	23	<b>997</b>
Baja	403	413	414	<b>1 230</b>
Kalocsa	307	276	676	<b>1 259</b>
Kiskőrös	258	299	235	<b>792</b>
Kiskunfélegyháza	219	103	90	<b>412</b>
Kiskunhalas	315	298	252	<b>865</b>
Bácsalmás	155	100	482	<b>737</b>
Kiskunmajsa	196	90	6	<b>292</b>
Kunszentmiklós	129	206	249	<b>584</b>
Tiszakécske	94	89	41	<b>224</b>
Jánoshalma	186	79	184	<b>449</b>
<b>Bács-Kiskun megye</b>	<b>2 903</b>	<b>2 286</b>	<b>2 652</b>	<b>7 841</b>

\*Az adatok az egyén tartózkodási helye szerinti nettó létszámot mutatják.

**A közfoglalkoztatottak száma, összetétele**

Megnevezés (járás)	2018. február	Változása az előző hónaphoz		Változás az előző év azonos hónapjához képest	
		fő	Index, %	fő	Index, %
Kecskemét	997	-36	96,5	-498	66,7
Baja	1 230	-1	99,9	-279	81,5
Kalocsa	1 259	-5	99,6	-209	85,8
Kiskőrös	792	-37	95,5	-186	81,0
Kiskunfélegyháza	412	5	101,2	-44	90,4
Kiskunhalas	865	32	103,8	-211	80,4
Bácsalmás	737	1	100,1	-207	78,1
Kiskunmajsza	292	6	102,1	-86	77,2
Kunszentmiklós	584	-52	91,8	-140	80,7
Tiszakécske	224	7	103,2	-59	79,2
Jánoshalma	449	-3	99,3	-376	54,4
<b>Bács-Kiskun megye</b>	<b>7841</b>	<b>-83</b>	<b>99,0</b>	<b>-2295</b>	<b>77,4</b>

*A közfoglalkoztatottak létszámának megoszlása nemeként és iskolai végzettségként (%)*

Megnevezés (járás)	Nemeként			Iskolai végzettségként						
	Férfi	Nő	Összesen	8. ált.-nál kevesebb	Általános iskola	Szaktun. Szakisk.	Szakközépi Technikum	Gimnázium	Főiskola Egyetem	Összesen
Kecskemét	38,6	61,4	100,0	8,1	44,0	18,5	15,6	9,6	4,2	100,0
Baja	46,5	53,5	100,0	3,8	42,6	33,4	13,3	5,1	1,6	100,0
Kalocsa	40,3	59,7	100,0	7,1	42,1	30,4	13,8	5,3	1,3	100,0
Kiskőrös	42,9	57,1	100,0	7,3	48,9	27,8	8,6	6,1	1,3	100,0
Kiskunfélegyháza	39,9	60,1	100,0	5,9	42,5	23,2	17,4	6,4	4,6	100,0
Kiskunhalas	39,6	60,4	100,0	9,0	42,2	30,3	10,0	6,5	2,0	100,0
Bácsalmás	40,5	59,5	100,0	4,6	43,6	33,2	8,2	9,2	1,2	100,0
Kiskunmajsza	36,6	63,4	100,0	17,1	39,7	24,3	8,6	9,6	0,7	100,0
Kunszentmiklós	34,3	65,7	100,0	8,6	50,6	23,2	9,8	7,0	0,9	100,0
Tiszakécske	39,7	60,3	100,0	8,9	45,5	26,8	5,8	12,5	0,4	100,0
Jánoshalma	45,7	54,3	100,0	7,8	43,7	29,6	9,6	8,2	1,1	100,0
<b>Bács-Kiskun megye</b>	<b>40,9</b>	<b>59,1</b>	<b>100,0</b>	<b>7,2</b>	<b>44,0</b>	<b>28,1</b>	<b>11,7</b>	<b>7,1</b>	<b>1,9</b>	<b>100,0</b>

*A közfoglalkoztatottak létszámának megoszlása korcsoportonként (%)*

Megnevezés (járás)	Korcsoportonként							összesen
	20 év alatt	21 - 25	26 - 35	36 - 45	46 - 55	55 felett		
Kecskemét	1,1	7,2	17,0	21,2	26,6	26,9	100,0	
Baja	1,7	6,3	18,7	23,2	27,0	23,0	100,0	
Kalocsa	0,5	5,1	18,9	24,6	27,3	23,6	100,0	
Kiskőrös	1,6	7,0	17,7	24,1	26,8	22,8	100,0	
Kiskunfélegyháza	2,0	5,1	17,6	24,4	28,1	22,7	100,0	
Kiskunhalas	1,3	6,3	21,4	27,2	25,5	18,4	100,0	
Bácsalmás	2,9	7,5	18,3	22,8	28,4	20,1	100,0	
Kiskunmajsza	2,4	7,9	20,2	26,7	23,6	19,2	100,0	
Kunszentmiklós	1,0	5,0	18,0	25,9	27,4	22,6	100,0	
Tiszakécske	0,9	7,6	16,1	21,4	30,8	23,2	100,0	
Jánoshalma	0,4	8,2	21,8	24,9	26,1	18,5	100,0	
<b>Bács-Kiskun megye</b>	<b>1,4</b>	<b>6,4</b>	<b>18,7</b>	<b>24,1</b>	<b>27,0</b>	<b>22,4</b>	<b>100,0</b>	

Közérdekű munkavégzés adatai 2018. március

Járás	Ügyek száma*							Elkövetők száma*	Elkövetők	Munkalehetőség bejelentések	
	Folyamatban	Kijelölt	Munkavégzés	Teljesített	Lezárt	Elévült	Összesen	fő	számának változása előző hónaphoz képest		
	db								fő	db	
Kecskemét	82	92		832	1136	180	2322	1126	28	21	
Baja	7	6	6	334	99	10	462	274	3	7	
Kalocsa	17	15		705	313	2	1052	533	4	4	
Kiskőrös	5	3	14	275	112	15	424	274	4	6	
Kiskunfélegyháza	2	9		101	76	3	191	125	0	3	
Kiskunhalas	3	8	13	356	190		570	355	2	9	
Bácsalmás	2	1		108	57		168	116	-1	1	
Kiskunmajsza	6	3		111	74		194	121	2	0	
Kunszentmiklós	25	3	2	141	120	34	325	189	4	4	
Tiszaújváros	2		9	41	28	1	81	64	0	0	
Jánoshalma	5	2	3	193	85	7	295	184	2	0	
<b>Bács-Kiskun megye</b>	<b>156</b>	<b>142</b>	<b>47</b>	<b>3197</b>	<b>2290</b>	<b>252</b>	<b>6084</b>	<b>3361</b>	<b>48</b>	<b>55</b>	

\*2014. január 1. óta halmozott adat

## MÓDSZERTANI ÚTMUTATÓ

**Nyilvántartott álláskeresők:** a Nemzeti Foglalkoztatási Szolgálat (NFSZ) nyilvántartásában lévő álláskereső, az a személy, aki a munkaviszony létesítéséhez szükséges feltételekkel rendelkezik, oktatási intézmény nappali tagozatán nem folytat tanulmányokat, öregségi nyugdíjra nem jogosult, rehabilitációs járadékban nem részesül, az alkalmi foglalkoztatásnak minősülő jogviszony kivételével munkaviszonyban nem áll, egyéb kereső tevékenységet sem folytat, és elhelyezkedése érdekében az állami szervvel együttműködik, és akit az állami foglalkoztatási szerv álláskeresőként nyilvántart.

**Zárónapi (stock jellegű) adatok:** zárónapra, a tárgy hónap 20-ára vonatkozó időponti adatok.

**A tárgy hónap alatt bekövetkezett eseményekre, áramlásokra vonatkozó (flow jellegű) adatok:** az előző hónap zárónapja és a tárgy hónap zárónapja közötti időintervallumra vonatkoznak.

**Érintett létszám:** tárgyidőszaki nyitó + tárgyidőszaki belépő létszám együtt.

**Az adatok forrása:** NFSZ Adattárház.

A területi adatok a **67/2015. (III. 30.) Korm. rendelet** alapján járásokra vonatkoznak

### Relatív mutatók:

Az országon belüli különböző szintű területi egységek munkaerő-piaci helyzetének összehasonlítására szolgálnak.

- A nyilvántartott álláskeresők aránya:** a nyilvántartott álláskeresők száma a KSH Nemzetgazdasági Munkaerőmérlegében publikált (a tárgy évet megelőző év április 1-jére vonatkozó) gazdaságilag aktív népesség adat százalékában
- Relatív mutató:** a nyilvántartott álláskeresők száma a munkavállalási korú népesség százalékában. Ennek a mutatónak a nevezője is a KSH-tól származik (eredeti forrása a Népesség nyilvántartás) településenként is meg lehet határozni, ellentétben az a) mutatóval.

A településsoros adatok megtalálhatók az NFSZ [https://nfsz.munka.hu/Lapok/full\\_afsz\\_kozos\\_statiztika/full\\_afsz\\_telepulessoros\\_munkanelkulis\\_egi\\_adatok.aspx](https://nfsz.munka.hu/Lapok/full_afsz_kozos_statiztika/full_afsz_telepulessoros_munkanelkulis_egi_adatok.aspx) honlapján, a Foglalkoztatás/Statisztika/Településsoros munkanélküliségi adatok menüpont alatt.

**Közérdekű munkavégzés tartalma:** a közérdekű munkával sújtott, illetve a meg nem fizetett pénzbírság vagy helyszíni bírság megváltása érdekében közérdekű munkát vállalt elkövetők, továbbá a helyi önkormányzat rendeletében meghatározott magatartást elkövetőkre kiszabott közigazgatási bírságot közérdekű munkával megváltó kötelezettek, valamint közérdekű munkával sújtott elítéltek közérdekű munkavégzésével kapcsolatos információk.

A Bács-Kiskun Megyei Kormányhivatal Foglalkoztatási Főosztályának havi rendszeres gyakorisággal megjelenő **Munkaerő-piaci helyzetképe 2012-től megtalálható weblapon** a – Statisztika – Munkaerő-piaci tájékoztató – elérési útvonalon:

[http://bacs-kiskun.munka.hu/engine.aspx?page=bacs\\_statiztika\\_munkaeropiaci\\_tajekoztato](http://bacs-kiskun.munka.hu/engine.aspx?page=bacs_statiztika_munkaeropiaci_tajekoztato)