



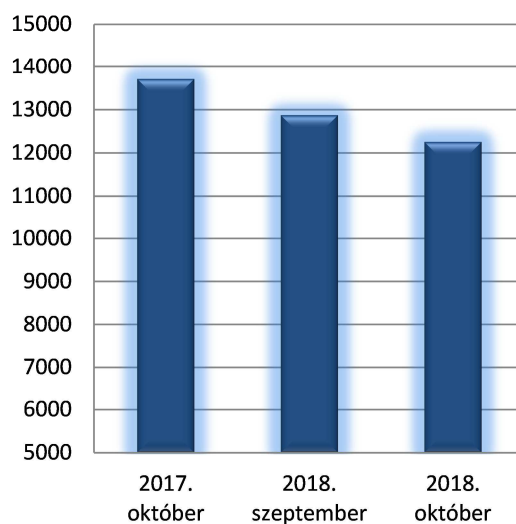
BÁCS-KISKUN MEGYEI KORMÁNYHIVATAL
Foglalkoztatási Főosztály

MUNKAERŐ-PIACI HELYZETKÉP

BÁCS-KISKUN MEGYÉBEN

2018. OKTÓBER

**Nyilvántartott álláskeresők száma
Bács-Kiskun megyében**



Kecskemét, 2018. november

Másodlagos publikálás forráshivatkozással történhet.

A megyei munkanélküliség jellemzői

A nyilvántartott állás keresők arányának alakulása (a gazdaságilag aktív népesség %-ában)

Járás	A nyilvántartott állás keresők aránya, % a/		
	2018	2018	2017
	október	szeptember	október
Kecskemét	4,5	4,7	5,0
Baja	3,8	4,0	4,2
Kalocsa	7,0	7,4	7,1
Kiskőrös	4,6	4,9	5,1
Kiskunfélegyháza	4,6	4,8	4,8
Kiskunhalas	6,0	6,6	7,3
Bácsalmás	6,4	6,7	6,5
Kiskunmajsja	4,9	5,1	6,9
Kunszentmiklós	7,7	7,8	7,7
Tiszaújváros	3,3	3,3	4,2
Jánoshalma	10,1	10,4	11,4
Összesen	5,2	5,4	5,7

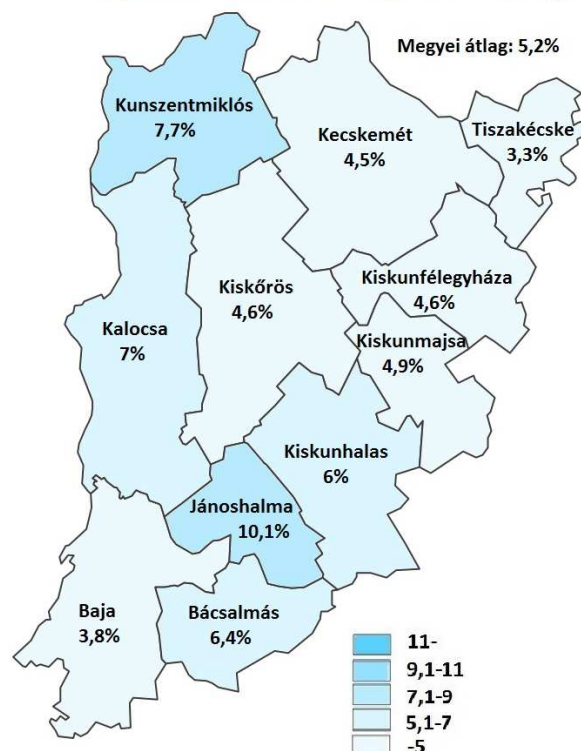
a/ Nyilvántartott állás keresők aránya = a nyilvántartott állás keresők száma a tárgyidőszakot megelőző év gazdaságilag aktív népesség %-ában.

Az év tizedik hónapjában a **nyilvántartott állás keresők aránya** (a gazdaságilag aktív népesség százalékában) **5,2%** volt a megyében. Ez a múlt havihoz képest 0,2%-ponttal, az egy évvel korábnál pedig 0,5%-ponttal **alacsonyabb**.

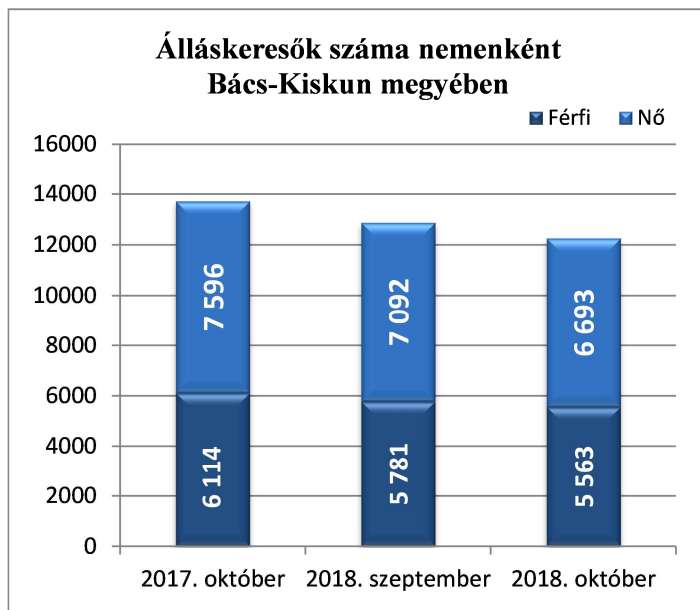
A **nyilvántartott állás keresők aránya** októberben Jánoshalma (10,1%), Kunszentmiklós (7,7%) és Kalocsa (7%) járásban volt a legmagasabb a megyében. A munkanélküliség mértéke legalacsonyabb Tiszaújváros (3,3%), Baja (3,8%), Kecskemét (4,5%) térségekben volt.

Bács-Kiskun megyében, **2018 októberében** az előző hónaphoz képest csökkent a nyilvántartott állás keresők száma, egy év távlatában szintén **csökkenés** figyelhető meg. A zárónapon **12256 fő nyilvántartott állás kereső** szerepelt a regiszterben, az egy hónappal korábbi állapothoz képest **617 fővel**, az egy évvel ezelőtti helyzethez viszonyítva **1454 fővel** (10,6%-kal) **kevesebb**.

A nyilvántartott állás keresők aránya Bács-Kiskun megyében



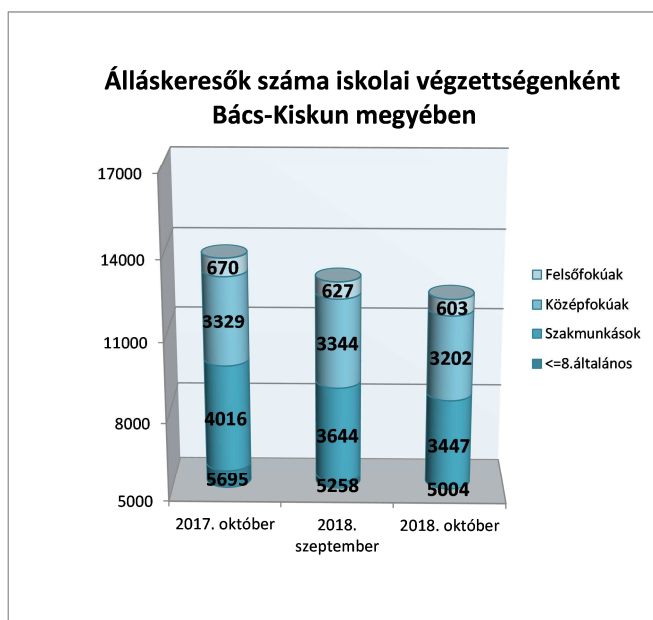
2018 októberében a múlt havihoz képest **enyhébb regisztrációba lépő forgalom** jellemezte megyénket. A tárgyhónapban **1939 fő** kérte a nyilvántartásba vételét a megye foglalkoztatási osztályain. A szeptemberinél 717 fővel (27 %-kal), az elmúlt év azonos hónapjánál pedig 190 fővel (8,9%-kal) **kevesebben**.



A nyilvántartásba lépők 9,7%-a (208 fő) most regisztráltatta magát első ízben. E létszám 164 fővel, az ismételten belépőké pedig 345 fővel kevesebb az elmúlt havinál. Múlt év októberéhez képest az új belépők száma 15,4%-kal kevesebb, az ismételten belépőké pedig 3 százalékkal több.

A regisztrációból **kilépők** 2018. októberi **2764 fős** létszáma az előző havinál 14,7 százalékkal, az egy évvel korábbitól pedig 1,1%-kal több.

A regisztrált állományon belül a **férfiak** létszáma 3,8%-kal, a **nők** létszáma pedig 5,6%-kal csökkent az elmúlt hónaphoz képest. Előző év októberéhez viszonyítva a férfiak létszáma 9%-kal, a nőké 11,9%-kal csökkent. A férfiak regisztrált állományon belüli aránya októberben 45,4 %, míg a nőké 54,6% volt. A nemek aránya a férfiak esetében egy hónap alatt 0,5%-ponttal emelkedett, a nők aránya pedig 2017 októberéhez képest 0,8%-ponttal mérséklődött. Nemek szerinti megoszlásban Baja járásban a legmagasabb (48,8%) a férfiak aránya, míg a nők esetében Kiskunmajsza áll az első helyen 56,9%-kal.



Az álláskeresők **iskolai végzettségkénti** összetételén belül az elmúlt hónaphoz viszonyítva az összes összevont iskolai szint létszáma csökkent. A diplomások száma 3,8%-kal, az érettségizettek száma 4,2%-kal, a legfeljebb általános iskolát végzettek száma 4,8%-kal, a szakmunkások száma pedig 5,4%-kal csökkent.

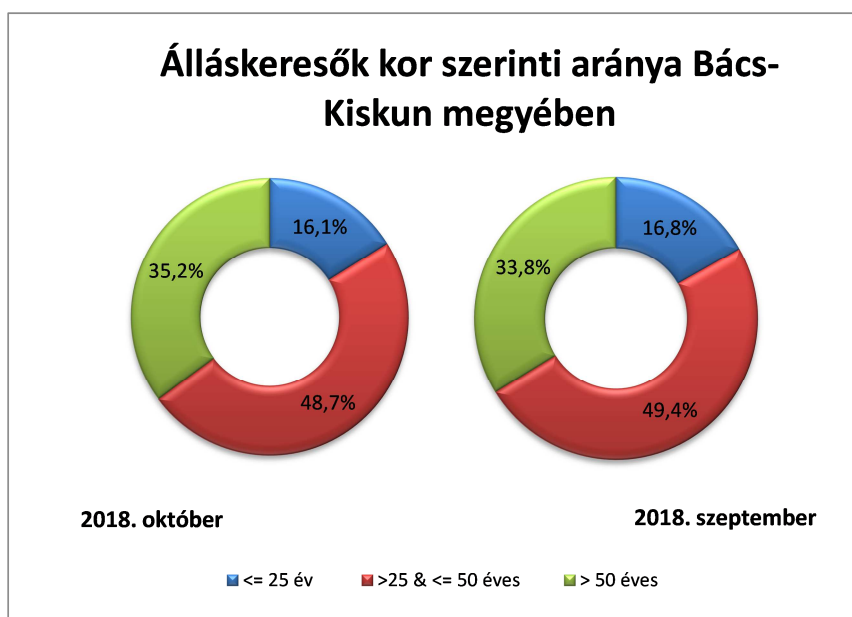
Megoszlásukban egy hónap alatt csökkenés a szakmunkások (0,2%) esetében látható. Az érettségizettek és a diplomások aránya (egyaránt 0,1%-ponttal) emelkedett. A legfeljebb általános iskolát végzettek aránya

változatlan maradt.

Előző év októberéhez képest az érettségizettek és a diplomások aránya emelkedett (1,8; 0,1%-ponttal), a legfeljebb általános iskolát végzettek és a szakmunkások aránya pedig (0,7, 1,2%-ponttal) mérséklődött. Október végén Bács-Kiskun megyében a nyilvántartott álláskeresők 40,8%-a átlagosan

legfeljebb 8 osztályt végzett, 28,1%-a szakmai középfokú végzettséggel rendelkezett. Az állástalanok 26,1%-a a középiskola befejeztével érettségit szerzett, míg a diplomás álláskeresők aránya csak 5% volt.

Iskolai végzettség alapján a kunszentmiklósi járásban legnagyobb a legfeljebb általános iskolai végzettséggel rendelkezők aránya (54,5%). Jánoshalma járásban a legalacsonyabb a diplomát szerettek aránya (1,8 százalék). A legtöbb középfokú végzettségű¹ nyilvántartott álláskeresővel a kecskeméti járás rendelkezik, azonban a megoszlás tekintetében Baja járás az első 62,2 százalékkal.



Az álláskeresők összevont **kor szerinti** összetételében a regisztráltak 16,1%-a 25 éves vagy fiatalabb, 48,7%-a 26 és 50 év közötti, 35,2%-a pedig 50 év feletti személy. A múlt hónap óta 25 év alattiak és a 25-50 év közöttiek aránya csökkent (0,7; 0,8%-ponttal), az 50 év felettek aránya pedig emelkedett 1,4%-ponttal. Előző év októberéhez viszonyítva a 25 év alattiak és a 26 és 50 év közöttiek aránya mérséklődött (0,4; 1,9 %-ponttal). Az 50 év felettek aránya pedig 2,2%-ponttal növekedett. Tiszakécske járásban a legmagasabb a fiatal korosztály aránya (19,6%), a 26 és 50 év közötti álláskeresők aránya pedig a Kiskunhalas járásban a legmagasabb (53%). Első helyen áll Baja járás az 50 év felettek tekintetében.

A nyilvántartott álláskeresők regisztrációjának időtartamát tekintve a **nyilvántartottak 27,3%-a: 3350 fő** már több mint **egy év óta** nem talált megfelelő munkalehetőséget. Ez az arány szeptember óta 0,7%-ponttal emelkedett, tavaly októberhez képest pedig 1,8%-ponttal csökkent.

Az álláskeresők **ellátását** az álláskeresői járadék és az álláskeresői segély, valamint szociális ellátásként a foglalkoztatás helyettesítő támogatás (FHT) szolgálja. A hónap végén a **nyilvántartott álláskeresők 17,3%-a** (2120 fő) **álláskeresői járadékot**, **12,3%-a** (1506 fő) **álláskeresői segélyt**, **23,1%-a** (2828 fő) pedig **foglalkoztatás helyettesítő támogatást** kapott. Az előző hónaphoz képest az álláskeresői járadékra jogosultak köre 6,6%-kal csökkent, múlt év októberével összehasonlítva pedig

¹ Tartalmazza a szakmai középfokú végzettségűeket és az érettségivel rendelkezőket.

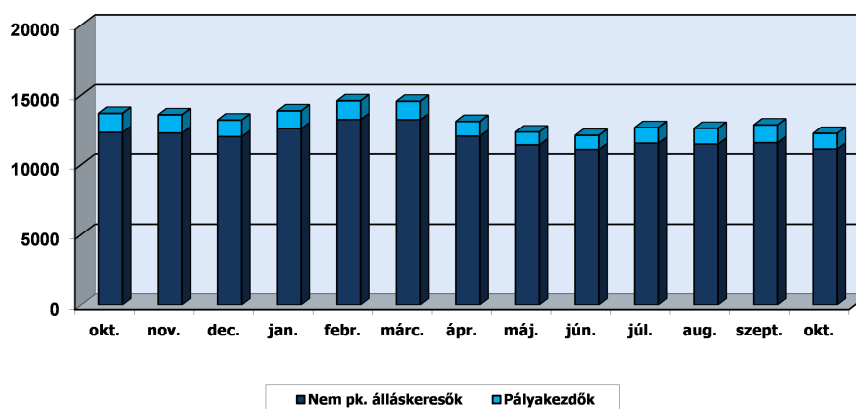
9,6%-kal emelkedett. Foglalkoztatás helyettesítő támogatást az egy hónappal korábbinál 3,8 százalékkal, az egy évvel ezelőttinél 25,7%-kal kevesebben kaptak. Továbbá álláskeresői segélyre az előző hónaphoz képest 65 fővel, előző év azonos hónapjánál pedig 131 fővel többen voltak jogosultak. Az év tizedik hónapjában az álláskeresők közel fele, 5802 fő **nem részesült ellátásban**. Számuk egy hónap alatt 6,7 százalékkal, egy év alatt pedig 12 százalékkal lett kevesebb. Arányuk előző hónaphoz képest 1%-kal, egy év távlatában pedig 0,8%-kal mérséklődött.

Az összes **szolgáltatásban**² érintettek száma **24842** fő volt a megyében 2018. október végéig. A két legmagasabb érintett létszámot produkáló szolgáltatási eszköz a munkaerő-piaci információnyújtás (30821 fő) és az álláskeresői tanácsadás (14787 fő) volt.

Pályakezdők

A nyilvántartott pályakezdő álláskeresők száma októberben az előző havinál 154 fővel (11,9%-kal), az egy évvel korábbinál 242 fővel (17,5%-kal) kevesebb. **Létszámuk** a zárónapon **1139 fő**. Arányuk a nyilvántartott álláskeresők körében 9,3%-os, az előző havi 10%, tavaly ilyenkor 10,1%-os volt. A belépőkön belül októberben 14,6%-ot, tavaly ilyenkor 16,8%-ot képviseltek a pályakezdők. **Belépő** létszámuk a tárgyhónapban **314 fő** volt, amely az elmúlt hónaphoz viszonyítva 198 fővel, az előző év azonos időszakához képest 12,3%-kal kevesebb.

Nyilvántartott álláskeresők száma az elmúlt egy évben



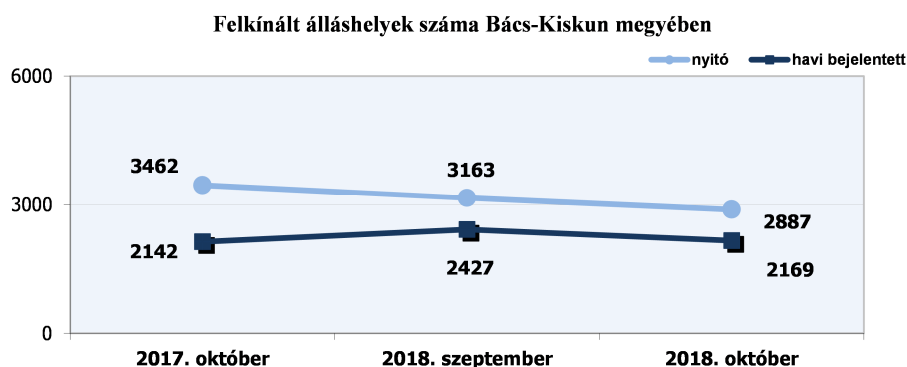
A pályakezdők e havi 468 fős **kilépése** a szeptemberi létszámnál 101 fővel több, 2017. októberhez viszonyítva 74 fővel kevesebb.

A pályakezdőkön belül a nők aránya a magasabb, 57,7 százalék. 31,6%-a legfeljebb általános iskolát végzett, 15,8%-uk szakmai középfokú középiskolát, 49%-uk érettségizett, míg a diplomát szerzetek

² Halmozott adatatok

a pályakezdő nyilvántartott álláskeresők 3,6%-át teszik ki. A pályakezdők közül ellátásra 111 fő jogosult, ők mindannyian foglalkoztatás helyettesítő támogatásban részesültek 2018 októberében. A pályakezdő álláskeresők 6,8%-a már több mint egy év óta nem talál munkát, számuk 78 fő.

A munkaerő iránti kereslet



Oktober hónap folyamán a bejelentett új álláshelyek száma 2169 darab volt, szemben az előző év októberi 2142-vel. Az időszak elején meglévő 2887 álláshellyel együtt 5056 álláshelyet tudunk a hónap során felkínálni munkát kereső ügyfeleinknek. Az összes munkalehetőségből 3029 állás maradt a hónap végén betöltetlen. Ezzel 100 nyilvántartott álláskeresőre az időszak végén még 24,7 üres álláshely maradt szemben a szeptemberi 22,4-tel, tavaly ilyenkor pedig 24,1 volt e mutató értéke.

A munkaerő-piaci támogatások³

A nyilvántartott álláskeresők munkába történő visszatérését segítik a foglalkoztatási támogatások, melyek nagy része munkaerő-piaci programok keretében valósul meg, de a másodlagos munkaerő-piacon elhelyezkedési lehetőséget nyújt a közfoglalkoztatás is.

Bács-Kiskun megyében a támogatások által érintettek létszáma⁴ 2018 szeptemberében⁵ 5098 fő, amely az előző havitól 6,9%-kal (377 fővel) kevesebb, az előző év azonos időszakától pedig 229 fővel több. A beralapú támogatással elhelyezettek (bérköltség támogatás, bértámogatás, Közfoglalkoztatásból a versenyszférába: Szakmai segítő bérköltség támogatása) érintettek száma 3805 fő. Foglalkoztatást elősegítő képzésben 652 fő vesz részt. A preventív jellegű támogatások 249

³ A 2018. szeptember havi adatokat tartalmazza

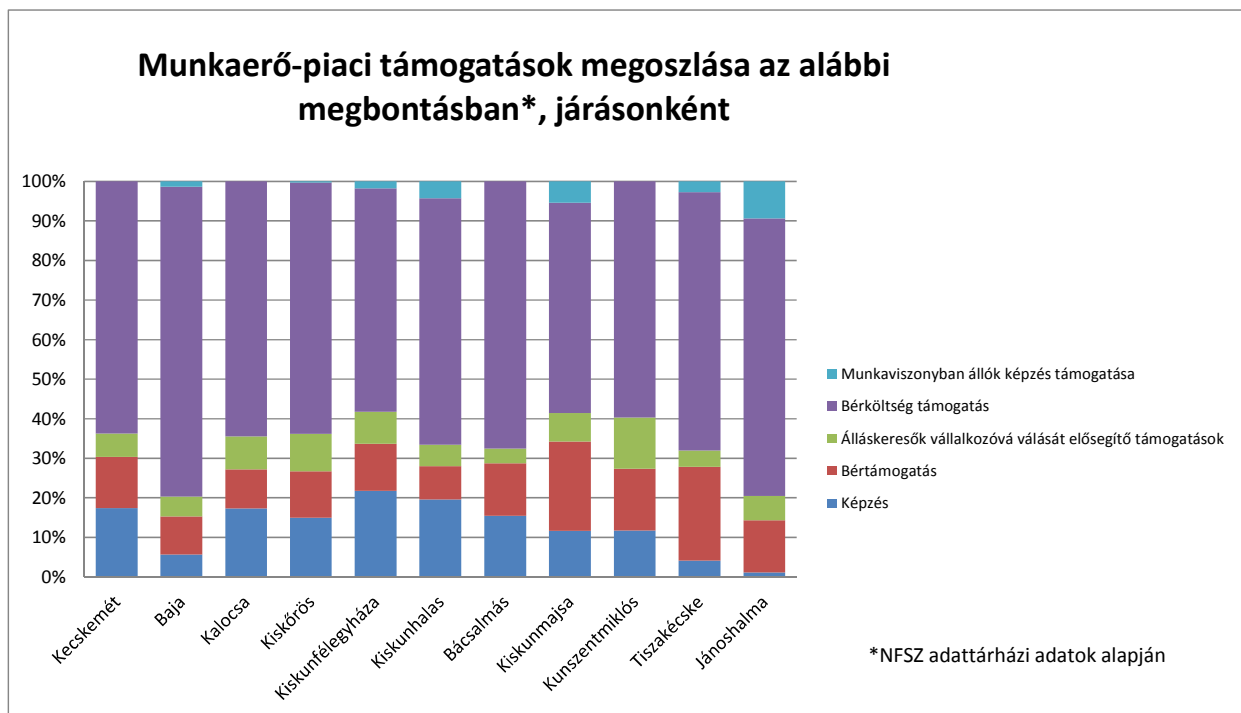
⁴ Tartalmazza az előző hónapról áthúzódó létszámot is.

⁵ Legutolsó adat

főt érintenek (munkaviszonyban állók képzése, munkahelymegőrzés). A mobilitási támogatások (lakhatási támogatás, helyközi utazás támogatása) által érintett létszám 75 fő.

Az álláskeresők vállalkozóvá válását elősegítő támogatási formákban 317 fő részesült, az ilyen formában támogatottak 58,6%-a férfi, 41,4 %-a nő. Több mint nyolctizedük 26-50 év közötti, mint 10,5%-uk 25 év alatti személy. Az 50 év feletti aránya 7,6%. Többségük középfokú végzettséggel rendelkezik. Munkaerő-piaci támogatásban részesültek legnagyobb arányban a GINOP programokon (5.2.1; 6.1.1; 5.1.1; 5.3.10) keresztül jutnak.

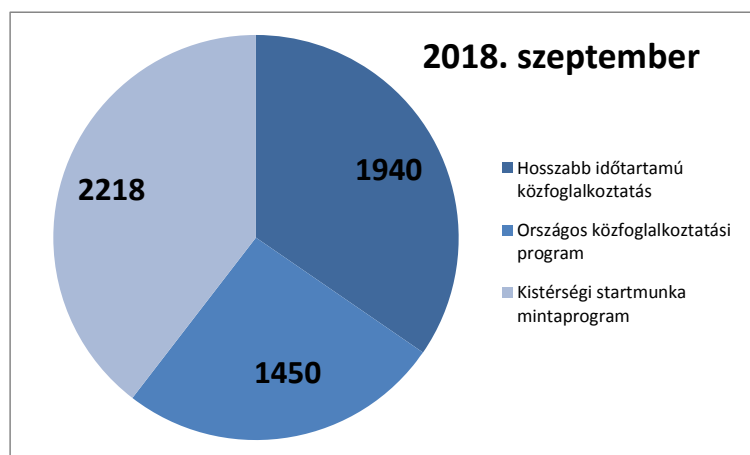
A GINOP 5.3.10 2018. január 1. napjával indult 2020. december 31-ig tart. Két fő került bevonásra, akik képzési támogatásban részesülnek, még júliusban kezdték meg a tanfolyamokat. Azóta újabb bevonás nem történt, összesen 1091 munkáltató tájékoztatása történt meg a programról szeptember 30-ig.



NFA-2018-KKV kódjelű mikro-, kis- és középvállalkozások munkahelyteremtő beruházásainak támogatására kiírt pályázat beadási határideje 2018. szeptember 10. napja volt, megyénkbe beérkezett dokumentációk feldolgozása és döntéshozatalra történő felterjesztése október hónapban megtörtént. A benyújtott pályázatok alapján közel 169 millió forintra vonatkozó igény jelentkezett és a tervezett beruházások eredményeként 80 fős létszámbővítés mellett a meglévő 388 fős statisztikai létszám megtartását biztosítanak megyénkben fejlesztést tervező vállalkozások.

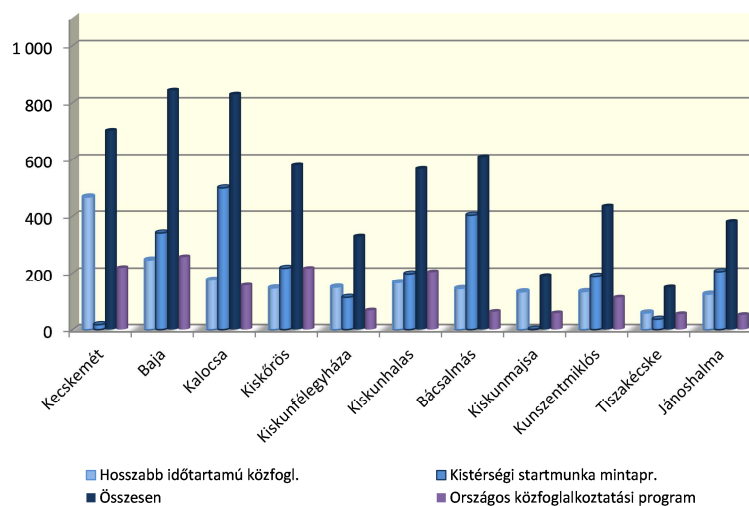
Közfoglalkoztatás⁶

A közfoglalkoztatás keretén belül 2018 szeptemberében **5608 fő⁷** dolgozott a megyében, amely az előző havi létszámnál 100 fővel több, az előző év azonos időszakánál pedig 33,9%-kal kevesebb. A legtöbb közfoglalkoztatottat ebben a hónapban is Baja járásban alkalmazzák (843 főt), de jelentős létszám tartozik a kalocsai (829 fő), a kecskeméti (702 fő), valamint a bácsalmási (609 fő) térséghez is.



Kor szerinti összetétel alapján mindhárom támogatási paraméter esetében a 26 és 50 év közötti dolgozók vannak a legmagasabb létszámmal: a hosszabb időtartamú és az országos közfoglalkoztatáson belül 1103 és 814 fő, ami 56,9 és 56,1%-os arány; a kistérségi startmunka mintaprogramon belül érintettek 55,3%-a (1227 fő) az e korosztályt képviselők száma. A munkaadó gazdasági főtevékenységét tekintve mindhárom támogatott programban igen jelentős a közigazgatás aránya, 53,5 és 96,8% között mozog. Emellett 15,4%-os aránnyal képviseltetik magukat a mezőgazdaságban dolgozók az országos közfoglalkoztatás esetében.

Közfoglalkoztatottak érintett nettó létszáma Bács-Kiskun megyében 2018. szeptemberében



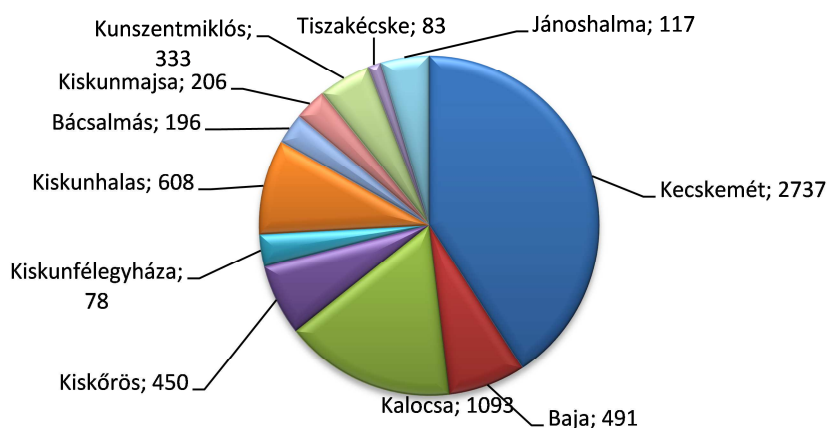
⁶ Legutolsó adat

⁷ Az egyén tartózkodási helye szerinti nettó létszám

Közérdekű munkavégzés

2018. októberig⁸ közérdekű munkavégzéssel kapcsolatos **ügyek** száma **6714 db** volt Bács-Kiskun megyében. A legtöbb ügyel a kecskeméti (2737 db) és a kalocsai (1093 db) járásban foglalkoztak. Az ügyek több mint fele már teljesített, 40,7%-a lezárt státuszú, míg 3,9 százaléka elévült.⁹

**Közérdekű munkavégzéshez kapcsolódó ügyek száma
Bács-Kiskun megyében 2018. október**



A **közérdekű munkát vállaltak** („elkövetők”) száma **3591 fő**¹⁰ volt eddig, a létszám 50 fővel emelkedett szeptember óta. A közérdekű munkát vállalók számára az osztályok a foglalkoztatók által megadott igényekhez kapcsolódó munkalehetőségeket ajánlanak fel. 2018 októberében összesen 30 db munkalehetőség-bejelentés érkezett Bács-Kiskun megye foglalkoztatási osztályaira.

⁸ Legutolsó adat

⁹ 2014. január 1-jétől halmozódó adatok.

¹⁰ 2014. január 1-jétől halmozódó adat.

Összefoglaló adatok

Megnevezés	2018. október	2018. szeptember	2017. október	Változás az előző hónaphoz képest		Változás az előző év azonos hónapjához képest		
	fő			főben	a bázis %-ában	főben	a bázis %-ában	
Nyilvántartott álláskeresők								
Nyilvántartott álláskereső	12256	12873	13710	-617	95,2	-1454	89,4	
nemenként								
férfi	5563	5781	6114	-218	96,2	-551	91,0	
nő	6693	7092	7596	-399	94,4	-903	88,1	
végzettségenként								
<= 8. ált. isk.	5004	5258	5695	-254	95,2	-691	87,9	
szakmunkás	3447	3644	4016	-197	94,6	-569	85,8	
érettségi	3202	3344	3329	-142	95,8	-127	96,2	
diplomás	603	627	670	-24	96,2	-67	90,0	
pályakezdő	1139	1293	1381	-154	88,1	-242	82,5	
pályakezdő aránya (%)	9,3	10,0	10,1		-0,8 %-pont		-0,8 %-pont	
korcsoport								
<= 25 év	1979	2165	2266	-186	91,4	-287	87,3	
>25 & <= 50 éves	5963	6362	6929	-399	93,7	-966	86,1	
> 50 éves	4314	4346	4515	-32	99,3	-201	95,5	
nyilvántartásba	összesen	1939	2656	2129	-717	73,0	-190	91,1
belépők	első alkalommal	208	372	246	-164	55,9	-38	84,6
tartósan regisztrált *	3350	3424	3985	-74	97,8	-635	84,1	
tartósan regisztráltak aránya (%)	27,3	26,6	29,1		0,7 %-pont		-1,8 %-pont	
álláskeresők aránya ** (%)	5,2	5,4	5,7		-0,2 %-pont		-0,5 %-pont	
Foglalkoztatási támogatások***								
Megnevezés	2018. szeptember	2018. augusztus	2017. szeptember	Változás az előző hónaphoz képest		Változás az előző év azonos hónapjához képest		
	fő			főben	a bázis %-ában	főben	a bázis %-ában	
Közfoglalkoztatás****	5608	5508	8482	100	101,8	-2874	66,1	
ezen belül								
Hosszabb időtartamú közfoglalkoztatás	1940	1848	3087	92	105,0	-1147	62,8	
Országos közfoglalkoztatási program	1450	1448	2480	2	100,1	-1030	58,5	
Kistérségi startmunka mintaprogram	2218	2212	2915	6	100,3	-697	76,1	
Támogatási eszközök***	5098	5475	4869	-377	93,1	229	104,7	

* Egy éve, vagy annál régebben megszakítás nélkül minden hónapban szerepel a regisztrált álláskeresők állományában

** A gazdaságilag aktív népesség %-ában

*** Legutolsó adat

A nyilvántartott állás keresők száma

Megnevezés (járás)	2018. október	Változása az előző hónaphoz		Változása az előző év azonos időszakához	
		fő	Index, %	fő	Index, %
Kecskemét	3392	-182	94,9	-468	87,9
Baja	1084	-44	96,1	-137	88,8
Kalocsa	1606	-91	94,6	-38	97,7
Kiskőrös	1169	-68	94,5	-133	89,8
Kiskunfélegyháza	804	-31	96,3	-35	95,8
Kiskunhalas	1170	-124	90,4	-260	81,8
Bácsalmás	514	-27	95,0	-13	97,5
Kiskunmajska	418	-19	95,7	-169	71,2
Kunszentmiklós	1047	-13	98,8	-8	99,2
Tiszakécske	342	1	100,3	-101	77,2
Jánoshalma	710	-19	97,4	-92	88,5
Bács-Kiskun megye	12256	-617	95,2	-1454	89,4

Összetétel adatok

Megnevezés (járás)	Ellátási típus szerint				
	Nem résztvevő	Állás keresési		FHT	Összesen
		járadék	segély		
Állás keresők száma (fő)					
Kecskemét	1546	691	306	849	3392
Baja	499	215	211	159	1084
Kalocsa	770	245	227	364	1606
Kiskőrös	562	208	140	259	1169
Kiskunfélegyháza	397	160	114	133	804
Kiskunhalas	613	158	99	300	1170
Bácsalmás	246	70	84	114	514
Kiskunmajska	181	62	57	118	418
Kunszentmiklós	455	142	135	315	1047
Tiszakécske	169	81	64	28	342
Jánoshalma	364	88	69	189	710
Bács-Kiskun megye	5802	2120	1506	2828	12256

3. sz. melléklet

Megnevezés (járás)	Nemenként		Összesen	Iskolai végzettségként						Összesen
	Férfi	Nő		8. ált.-nál kevesebb	Általános iskola	Szakmunk. Szakisk.	Szakközépi Technikum	Gimnázium	Főiskola Egyetem	
	Álláskeresők száma (fő)									
Kecskemét	1534	1858	3392	118	1154	830	660	352	278	3392
Baja	529	555	1084	32	309	343	247	84	69	1084
Kalocsa	764	842	1606	82	536	513	301	112	62	1606
Kiskőrös	505	664	1169	101	388	371	164	108	37	1169
Kiskunfélegyháza	350	454	804	27	293	207	158	84	35	804
Kiskunhalas	513	657	1170	120	359	333	201	117	40	1170
Bácsalmás	244	270	514	20	221	154	64	37	18	514
Kiskunmajsza	180	238	418	43	166	105	42	50	12	418
Kunszentmiklós	452	595	1047	81	490	250	107	98	21	1047
Tiszakécske	150	192	342	12	110	124	40	38	18	342
Jánoshalma	342	368	710	73	269	217	86	52	13	710
Bács-Kiskun megye	5563	6693	12256	709	4295	3447	2070	1132	603	12256

Megnevezés (járás)	Korcsoportonként						Összesen
	<=20	>20 & <=25	>25 & <=35	>35 & <=45	> 45 & <=55	> 55	
	éves						
	Álláskeresők száma (fő)						
Kecskemét	164	340	636	720	697	835	3392
Baja	63	117	167	210	177	350	1084
Kalocsa	102	167	309	288	312	428	1606
Kiskőrös	56	111	218	237	255	292	1169
Kiskunfélegyháza	46	102	128	159	150	219	804
Kiskunhalas	64	126	214	290	219	257	1170
Bácsalmás	32	57	87	87	100	151	514
Kiskunmajsza	20	45	69	88	87	109	418
Kunszentmiklós	56	123	189	211	189	279	1047
Tiszakécske	26	41	68	52	55	100	342
Jánoshalma	43	78	126	150	168	145	710
Bács-Kiskun megye	672	1307	2211	2492	2409	3165	12256

**A bejelentett betöltetlen álláshelyek havi mérlege
2018. október**

Megnevezés (járás)	Előző havi záró állomány	A hónap folyamán bejelentett álláshelyek száma	Havi érvényes bejelentések	A hónap folyamán megszűnt álláshelyek	Tárgyhavi záró állomány
Kecskemét	772	538	1310	620	690
Baja	222	209	431	299	132
Kalocsa	256	255	511	239	272
Kiskörös	229	145	374	167	207
Kiskunfélegyháza	126	306	432	91	341
Kiskunhalas	312	256	568	259	309
Bácsalmás	174	94	268	115	153
Kiskunmajsza	22	78	100	69	31
Kunszentmiklós	317	71	388	70	318
Tiszakécske	142	56	198	63	135
Jánoshalma	315	161	476	35	441
Bács-Kiskun megye összesen	2887	2169	5056	2027	3029
A. - mezőgazdaság, erdőgazd., halászat	161	84	245	68	177
B. - bányászat, kőfejtés	0		0	0	
C. - feldolgozóipar	979	566	1545	490	1055
D. - villamosenergia-, gáz-, gőzellátás	4	0	4	1	3
E. - vízellátás, szennyvíz gyűjtése, kezelése, hulladékgyűjtés	32	20	52	8	44
F. - építőipar	167	139	306	144	162
G. - kereskedelem, gépjárműjavítás	313	280	593	304	289
H. - szállítás, raktározás	157	94	251	94	157
I. - szálláshely-szolgáltatás, vendégl.	107	99	206	123	83
J. - információ, kommunikáció	11	18	29	16	13
K. - pénzügyi, biztosítási tevékenység	7	4	11	8	3
L. - ingatlanügyletek	28	16	44	19	25
M. - szakmai, tudományos, műszaki tev.	58	84	142	88	54
N. - adminisztratív és szolgáltatást támogató tevékenység	82	285	367	88	279
O. - közigazgatás, védelem, kötelező társadalombiztosítás	612	328	940	421	519
P. - oktatás	21	17	38	22	16
Q. - humán-egészségügyi, szociális ellátás	55	74	129	60	69
R. - művészet, szórakoztatás, szabadidő	31	21	52	22	30
S. - egyéb szolgáltatás	62	40	102	51	51
T. - Háztartás munkaadói tevékenysége					
U. - Területen kívüli szervezet					
Bács-Kiskun megye összesen	2887	2169	5056	2027	3029
támogatott	863	881	1744	997	747
nem támogatott	2024	1288	3312	1030	2282
Bács-Kiskun megye összesen	2887	2169	5056	2027	3029
<i>megoszlás, %</i>					
Kecskemét	26,7	24,8	25,9	30,6	22,8
Baja	7,7	9,6	8,5	14,8	4,4
Kalocsa	8,9	11,8	10,1	11,8	9,0
Kiskörös	7,9	6,7	7,4	8,2	6,8
Kiskunfélegyháza	4,4	14,1	8,5	4,5	11,3
Kiskunhalas	10,8	11,8	11,2	12,8	10,2
Bácsalmás	6,0	4,3	5,3	5,7	5,1
Kiskunmajsza	0,8	3,6	2,0	3,4	1,0
Kunszentmiklós	11,0	3,3	7,7	3,5	10,5
Tiszakécske	4,9	2,6	3,9	3,1	4,5
Jánoshalma	10,9	7,4	9,4	1,7	14,6
Bács-Kiskun megye összesen	100,0	100,0	100,0	100,0	100,0
támogatott	29,9	40,6	34,5	49,2	24,7
nem támogatott	70,1	59,4	65,5	50,8	75,3
Bács-Kiskun megye összesen	100,0	100,0	100,0	100,0	100,0

A nyilvántartott álláskereső keresett foglalkozás szerint és a bejelentett üres álláshelyek száma, megoszlása, Bács-Kiskun megyében, 2018. október végén
30 leggyakoribb foglalkozás

Sorszám	Összes álláskereső			Bejelentett üres állások			Pályakezdő álláskereső		
	Foglalkozások	Regisztrált, fő	megoszlás, %	Állások	(db)	megoszlás, %	Foglalkozások	Regisztrált, fő	megoszlás, %
1	9239 Egyéb, máshova nem sorolható egyszerű szolgáltatási és szállítási foglalkozású	2927	23,9	9310 Egyszerű ipari foglalkozású	811	26,8	9239 Egyéb, máshova nem sorolható egyszerű szolgáltatási és szállítási foglalkozású	278	13,5
2	5113 Bolti eladó	993	8,1	9239 Egyéb, máshova nem sorolható egyszerű szolgáltatási és szállítási foglalkozású	310	10,2	4112 Általános irodai adminisztrátor	154	7,6
3	4112 Általános irodai adminisztrátor	775	6,3	8417 Tehergépkocsi-vezető, kamionsofőr	130	4,3	5113 Bolti eladó	86	2,4
4	9112 Intézményi takarító és kisegítő	447	3,6	7111 Húsfeldolgozó	114	3,8	5132 Pincér	27	2,4
5	9310 Egyszerű ipari foglalkozású	239	2,0	9225 Kézi csomagoló	94	3,1	5133 Pultos	27	1,9
6	8417 Tehergépkocsi-vezető, kamionsofőr	235	1,9	9331 Egyszerű mezőgazdasági foglalkozású	89	2,9	9310 Egyszerű ipari foglalkozású	22	1,8
7	9331 Egyszerű mezőgazdasági foglalkozású	224	1,8	5113 Bolti eladó	87	2,9	5221 Gyermekfelügyelő, dajka	21	1,3
8	9236 Konyhai kisegítő	219	1,8	7212 Szabó, varó	69	2,3	3623 Anyaggazdálkodó, felvásárló	15	1,3
9	7321 Lakatos	181	1,5	4112 Általános irodai adminisztrátor	57	1,9	9331 Egyszerű mezőgazdasági foglalkozású	15	1,2
10	9119 Egyéb takarító és kisegítő	180	1,5	7321 Lakatos	52	1,7	5135 Cukrász	14	1,1
11	8211 Mechanikaigép-összeszerelő	167	1,4	7114 Pék, édesipartermék-gyártó	48	1,6	5134 Szakács	13	1,1
12	8425 Targoncavezető	147	1,2	9119 Egyéb takarító és kisegítő	46	1,5	3611 Pénzügyi ügyintéző (a pénzügyintézői ügyintéző kivételével)	12	1,1
13	7535 Festő és mázoló	143	1,2	9223 Rakodómunkás	44	1,5	7321 Lakatos	12	1,1
14	5254 Vagyonőr, testőr	142	1,2	9329 Egyéb egyszerű építőipari foglalkozású	44	1,5	7323 Forgácsoló	12	1,1
15	9223 Rakodómunkás	141	1,2	9112 Intézményi takarító és kisegítő	36	1,2	9224 Puffeltöltő, árufeltöltő	12	1,0
16	9231 Portás, telepőr, egyszerű őr	134	1,1	9236 Konyhai kisegítő	36	1,2	2432 Csecsemő- és kisgyermeknevelő, óvodapedagógus	11	1,0
17	5132 Pincér	130	1,1	8325 Csomagoló-, palackozó- és címkézőgép kezelője	33	1,1	3116 Gépészettechnikus	11	1,0
18	7511 Kőműves	119	1,0	9211 Szemétgyűjtő, utcaseprő	33	1,1	8219 Egyéb termék-összeszerelő	11	1,0
19	9329 Egyéb egyszerű építőipari foglalkozású	113	0,9	7511 Kőműves	32	1,1	9236 Konyhai kisegítő	11	0,9
20	5221 Gyermekfelügyelő, dajka	101	0,8	8111 Élelmiszer-, italgyártó gép kezelője	32	1,1	2152 Rendszergazda	10	0,9
21	5134 Szakács	100	0,8	8418 Autóbusszvezető	31	1,0	7325 Hegesztő, lángvágó	10	0,9
22	4190 Egyéb, máshova nem sorolható irodai, ügyviteli foglalkozású	92	0,8	5253 Büntetés-végrehajtási őr	30	1,0	8211 Mechanikaigép-összeszerelő	10	0,9
23	3513 Szociális gondozó, szakgondozó	89	0,7	8219 Egyéb termék-összeszerelő	30	1,0	9223 Rakodómunkás	10	0,8
24	5133 Pultos	89	0,7	9332 Egyszerű erdészeti, vadászati és halászati foglalkozású	30	1,0	7223 Bútorasztalos	9	0,8
25	7223 Bútorasztalos	79	0,6	5134 Szakács	28	0,9	9112 Intézményi takarító és kisegítő	9	0,7
26	3623 Anyaggazdálkodó, felvásárló	74	0,6	8425 Targoncavezető	28	0,9	2136 Grafikus és multimédia-tervező	8	0,7
27	5211 Fodrász	74	0,6	6115 Dísznövény-, virág- és faiskolai kertész, csemetenevelő	27	0,9	5212 Kozmetikus	8	0,7
28	7111 Húsfeldolgozó	74	0,6	7524 Épületvillamosság szerelő, villanyszerelő	24	0,8	8425 Targoncavezető	8	0,6
29	7325 Hegesztő, lángvágó	72	0,6	6122 Baromfitartó és -tenyésztő	23	0,8	5211 Fodrász	7	0,6
30	7333 Mezőgazdasági és ipari gép (motor) karbantartója, javítója	72	0,6	7333 Mezőgazdasági és ipari gép (motor) karbantartója, javítója	22	0,7	6130 Vegyes profilú gazdálkodó	7	0,5

**Munkaerő-piaci támogatások eszközei
2018. szeptember ***

Érintett bruttó létszám a/	2018.	2018.	2017.	Változás az előző hónaphoz képest		Változás az előző évhez képest	
	szeptember	augusztus	szeptember	főben	a bázis %-ában	főben	a bázis %-ában
Bérialapú támogatások (Bérköltség támogatás, Bértámogatás, Nyári diák munka, Közfoglalkoztatásból a versenyszférába: Szakmai segítő bérköltség támogatása)	3805	4267	3280	-462	89,2	525	116,0
Képzés	652	669	886	-17	97,5	-234	73,6
Preventív támogatások (Munkaviszonyban állók képzése, Munkahelymegőrző támogatás**)	249	204	410	45	122,1	-161	60,7
Mobilitási támogatások (Lakhatási támogatás, Helyközi utazás támogatása, Csoportos személyszállítás támogatása)	75	65	60	10	115,4	15	125,0
Álláskeresők vállalkozóvá válását elősegítő támogatások	317	270	233	47	0,0	84	136,1
Munkaerő-piaci támogatás eszközei b/	5098	5475	4869	-377	93,1	229	104,7
Ezen belül:							
Ifjúsági Garancia GINOP 5.2.1	1118	1082	1002	36	103,3	116	111,6
GINOP 6.1.1	191	217	467	-26	88,0	-276	40,9
GINOP 5.1.1	1514	1622	2025	-108	93,3	-511	74,8
TOP 6.8.2.	316	285	0	31	0,0	316	0,0
TOP 5.1.1.	525	555	0	-30	94,6	525	0,0
GINOP 5.3.10	2	2	0	0	0,0	2	0,0
Hazai forrás: DecFa, KöFa	1432	1712	1375	-280	83,6	57	104,1
Munkaerő-piaci támogatások forrásai összesen	5098	5475	4869	-377	93,1	229	104,7

* Legutolsó adat

a/ Tartalmazza az előző hónapról áthúzódó létszámot is.

b/ NFSZ Adattárház adatai

c/ Nemzeti Foglalkoztatási Alap Decentralizált és Központi Foglalkoztatási Alaprész

**/ A Foglalkoztatási Osztályok nyilvántartása alapján

**Közfoglalkoztatás
2018. szeptember***

Nettó létszám**	2018. szeptember	2018. augusztus	2017. szeptember	Változás az előző hónaphoz képest		Változás az előző évhez képest	
	fő			főben	a bázis %-ában	főben	a bázis %-ában
Hosszabb időtartamú közfoglalkoztatás támogatása	1 940	1 848	3 087	92	105,0	-1 147	62,8
Országos közfoglalkoztatási program támogatása	1 450	1 448	2 480	2	100,1	-1 030	58,5
Kistérségi startmunka mintaprogram támogatása	2 218	2 212	2 915	6	100,3	-697	76,1
Támogatási paraméter	5 608	5 508	8 482	100	101,8	-2 874	66,1

* Legutolsó adat

** Tartalmazza az előző hónapról áthúzódó létszámot is.

Megnevezés (járás)	Hosszabb időtartamú közfoglalkoztatás támogatása	Országos közfoglalkoztatási program támogatása	Kistérségi startmunka mintaprogram támogatása	Támogatási paraméter*
Kecskemét	467	218	17	702
Baja	246	256	341	843
Kalocsa	175	155	499	829
Kiskőrös	146	215	217	578
Kiskunfélegyháza	149	67	113	329
Kiskunhalas	166	203	197	566
Bácsalmás	144	62	403	609
Kiskunmajsa	132	57	1	190
Kunszentmiklós	133	112	189	434
Tiszakécske	58	54	36	148
Jánoshalma	124	51	205	380
Bács-Kiskun megye	1 940	1 450	2 218	5 608

*Az adatok az egyén tartózkodási helye szerinti nettó létszámot mutatják.

A közfoglalkoztatottak száma, összetétele

Megnevezés (járás)	2018. szeptember	Változása az előző hónaphoz		Változás az előző év azonos hónapjához képest	
		fő	Index, %	fő	Index, %
Kecskemét	702	-10	98,6	-413	63,0
Baja	843	2	100,2	-428	66,3
Kalocsa	829	-4	99,5	-520	61,5
Kiskőrös	578	29	105,3	-331	63,6
Kiskunfélegyháza	329	13	104,1	-124	72,6
Kiskunhalas	566	37	107,0	-331	63,1
Bácsalmás	609	0	100,0	-175	77,7
Kiskunmajs a	190	3	101,6	-86	68,8
Kunszentmiklós	434	27	106,6	-177	71,0
Tiszakécske	148	-2	98,7	-107	58,0
Jánoshalma	380	5	101,3	-182	67,6
Bács-Kiskun megye	5608	100	102	-2874	66,1

A közfoglalkoztatottak létszámának megoszlása nemeként és iskolai végzettségként (%)

Megnevezés (járás)	Nemeként			Iskolai végzettségként						
	Férfi	Nő	Összesen	8. ált.-nál kevesebb	Általános iskola	Szaktun. Szakisk.	Szakközépi Technikum	Gimnázium	Főiskola Egyetem	Összesen
Kecskemét	38,5	61,5	100,0	9,8	45,6	19,8	13,2	9,1	2,4	100,0
Baja	46,0	54,0	100,0	4,2	40,9	36,2	12,8	4,7	1,2	100,0
Kalocsa	39,1	60,9	100,0	6,3	42,7	33,4	11,9	4,7	1,0	100,0
Kiskőrös	43,4	56,6	100,0	7,1	52,1	28,2	7,1	5,0	0,5	100,0
Kiskunfélegyháza	45,6	54,4	100,0	6,1	42,6	25,2	16,1	6,1	4,0	100,0
Kiskunhalas	45,8	54,2	100,0	9,9	46,0	28,5	8,8	4,8	1,9	100,0
Bácsalmás	39,0	61,0	100,0	4,4	44,7	34,2	8,4	7,2	1,0	100,0
Kiskunmajs a	35,8	64,2	100,0	12,1	41,1	26,8	5,8	14,2	0,0	100,0
Kunszentmiklós	33,3	66,7	100,0	8,8	55,4	21,5	6,9	6,9	0,5	100,0
Tiszakécske	33,1	66,9	100,0	6,8	50,0	25,0	4,7	12,8	0,7	100,0
Jánoshalma	45,8	54,2	100,0	9,2	45,5	28,9	9,5	6,3	0,5	100,0
Bács-Kiskun megye	41,3	58,7	100,0	7,2	45,6	29,0	10,3	6,5	1,3	100,0

A közfoglalkoztatottak létszámának megoszlása korcsoportonként (%)

Megnevezés (járás)	Korcsoportonként						összesen
	20 év alatt	21 - 25	26 - 35	36 - 45	46 - 55	55 felett	
Kecskemét	1,3	6,6	16,1	20,8	27,8	27,5	100,0
Baja	0,7	2,4	17,0	24,2	32,4	23,4	100,0
Kalocsa	0,0	1,7	17,4	26,5	30,8	23,6	100,0
Kiskőrös	0,9	5,0	16,8	23,2	29,4	24,7	100,0
Kiskunfélegyháza	2,1	4,9	18,2	24,6	27,1	23,1	100,0
Kiskunhalas	3,2	6,0	19,3	27,1	26,4	18,1	100,0
Bácsalmás	3,9	5,1	18,6	24,3	28,5	19,6	100,0
Kiskunmajs a	1,6	3,2	16,8	30,5	27,4	20,5	100,0
Kunszentmiklós	1,4	5,8	18,2	25,2	28,4	21,0	100,0
Tiszakécske	0,0	3,4	14,2	25,0	35,8	21,6	100,0
Jánoshalma	2,6	5,8	16,6	26,8	28,4	19,7	100,0
Bács-Kiskun megye	1,6	4,4	17,4	24,8	29,3	22,5	100,0

Közérdekű munkavégzés adatai 2018. október

Járás	Ügyek száma*							Elkövetők száma*	Elkövetők	Munkalehetőség bejelentések	
	Folyamatban	Kijelölt	Munkavégzés	Teljesített	Lezárt	Elévült	Összesen	fő	számának változása előző hónaphoz képest		
	db								fő	fő	db
Kecskemét	113	62		904	1476	182	2737	1255	42	8	
Baja	1	3	8	354	114	11	491	287	1	7	
Kalocsa	10	7		742	332	2	1093	545	0	3	
Kiskőrös	2	2	9	295	127	15	450	288	3	4	
Kiskunfélegyháza	2	9		112	81	3	207	133	1	1	
Kiskunhalas	1	6	12	377	212		608	371	0	4	
Bácsalmás	10	1	3	118	64		196	133	2	2	
Kiskunmajsza	9	2		117	78		206	130	1	0	
Kunszentmiklós	13			152	130	38	333	191	0	0	
Tiszakécske	2		8	44	28	1	83	65	0	0	
Jánoshalma	4	3	4	203	89	7	310	193	0	1	
Bács-Kiskun megye	167	95	44	3418	2731	259	6714	3591	50	30	

*2014. január 1. óta halmozott adat

MÓDSZERTANI ÚTMUTATÓ

Nyilvántartott álláskeresők: a Nemzeti Foglalkoztatási Szolgálat (NFSZ) nyilvántartásában lévő álláskereső, az a személy, aki a munkaviszony létesítéséhez szükséges feltételekkel rendelkezik, oktatási intézmény nappali tagozatán nem folytat tanulmányokat, öregségi nyugdíjra nem jogosult, rehabilitációs járadékban nem részesül, az alkalmi foglalkoztatásnak minősülő jogviszony kivételével munkaviszonyban nem áll, egyéb kereső tevékenységet sem folytat, és elhelyezkedése érdekében az állami szervvel együttműködik, és akit az állami foglalkoztatási szerv álláskeresőként nyilvántart.

Zárónapi (stock jellegű) adatok: zárónapra, a tárgy hónap 20-ára vonatkozó időponti adatok.

A tárgy hónap alatt bekövetkezett eseményekre, áramlásokra vonatkozó (flow jellegű) adatok: az előző hónap zárónapja és a tárgy hónap zárónapja közötti időintervallumra vonatkoznak.

Érintett létszám: tárgyidőszaki nyitó + tárgyidőszaki belépő létszám együtt.

Az adatok forrása: NFSZ Adattárház.

A területi adatok a **67/2015. (III. 30.) Korm. rendelet** alapján járásokra vonatkoznak

Relatív mutatók:

Az országon belüli különböző szintű területi egységek munkaerő-piaci helyzetének összehasonlítására szolgálnak.

- A nyilvántartott álláskeresők aránya:** a nyilvántartott álláskeresők száma a KSH Nemzetgazdasági Munkaerómérlegében publikált (a tárgy évet megelőző év április 1-jére vonatkozó) gazdaságilag aktív népesség adat százalékában
- Relatív mutató:** a nyilvántartott álláskeresők száma a munkavállalási korú népesség százalékában. Ennek a mutatónak a nevezője is a KSH-tól származik (eredeti forrása a Népesség nyilvántartás) településenként is meg lehet határozni, ellentétben az a) mutatóval.

A településsoros adatok megtalálhatók az NFSZ https://nfsz.munka.hu/Lapok/full_afsz_kozos_statiztika/full_afsz_telepulessoros_munkanelkulis_egi_adatok.aspx honlapján, a Foglalkoztatás/Statisztika/Településsoros munkanélküliségi adatok menüpont alatt.

Közérdekű munkavégzés tartalma: a közérdekű munkával sújtott, illetve a meg nem fizetett pénzbírság vagy helyszíni bírság megváltása érdekében közérdekű munkát vállalt elkövetők, továbbá a helyi önkormányzat rendeletében meghatározott magatartást elkövetőkre kiszabott közigazgatási bírságot közérdekű munkával megváltó kötelezettek, valamint közérdekű munkával sújtott elítéltek közérdekű munkavégzésével kapcsolatos információk.

A Bács-Kiskun Megyei Kormányhivatal Foglalkoztatási Főosztályának havi rendszeres gyakorisággal megjelenő **Munkaerő-piaci helyzetképe 2012-től megtalálható weblapon** a – Statisztika – Munkaerő-piaci tájékoztató – elérési útvonalon:

http://bacs-kiskun.munka.hu/engine.aspx?page=bacs_statiztika_munkaeropiaci_tajekoztato