



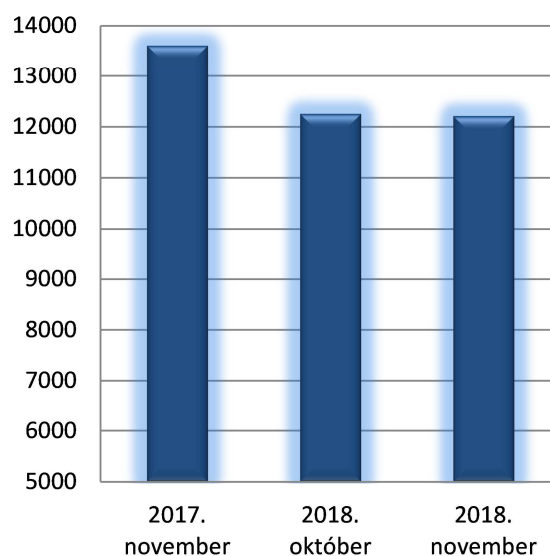
BÁCS-KISKUN MEGYEI KORMÁNYHIVATAL
Foglalkoztatási Főosztály

MUNKAERŐ-PIACI HELYZETKÉP

BÁCS-KISKUN MEGYÉBEN

2018. NOVEMBER

Nyilvántartott álláskeresők száma
Bács-Kiskun megyében



Kecskemét, 2018. december

Másodlagos publikálás forráshivatkozással történhet.

A megyei munkanélküliség jellemzői

A nyilvántartott állás keresők arányának alakulása
(a gazdaságilag aktív népesség %-ában)

Járás	A nyilvántartott állás keresők aránya, % a/		
	2018	2018	2017
	november	október	november
Kecskemét	4,4	4,5	5,1
Baja	3,8	3,8	3,9
Kalocsa	6,9	7,0	7,1
Kiskőrös	4,6	4,6	5,0
Kiskunfélegyháza	4,4	4,6	4,8
Kiskunhalas	5,8	6,0	6,9
Bácsalmás	6,8	6,4	6,6
Kiskunmajsza	4,9	4,9	7,0
Kunszentmiklós	7,6	7,7	7,6
Tiszaújváros	3,3	3,3	4,5
Jánoshalma	10,5	10,1	12,3
Összesen	5,1	5,2	5,7

a/ Nyilvántartott állás keresők aránya = a nyilvántartott állás keresők száma a tárgyidőszakot megelőző év gazdaságilag aktív népesség %-ában.

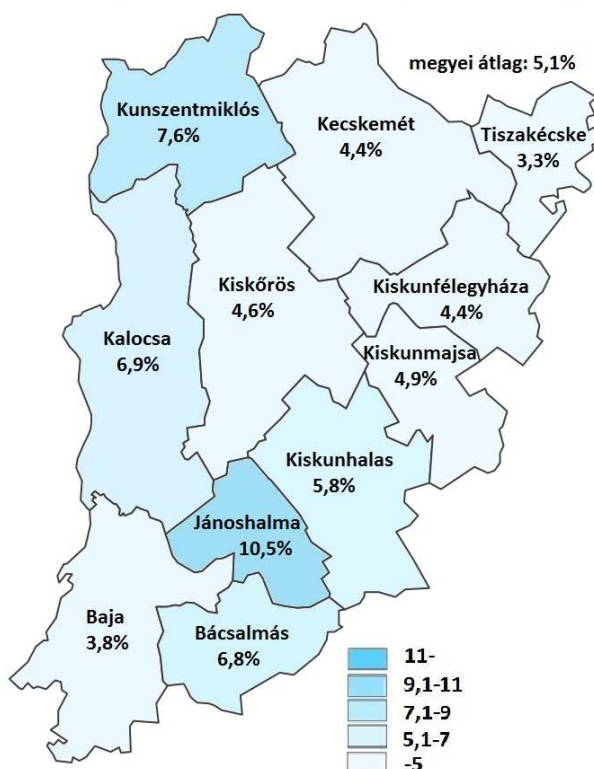
Az év tizenegyedik hónapjában a **nyilvántartott állás keresők aránya** (a gazdaságilag aktív népesség százalékában) **5,1%** volt a megyében. Ez a múlt havinhoz képest 0,1%-ponttal, az egy évvel korábbinál pedig 0,6%-ponttal **alacsonyabb**.

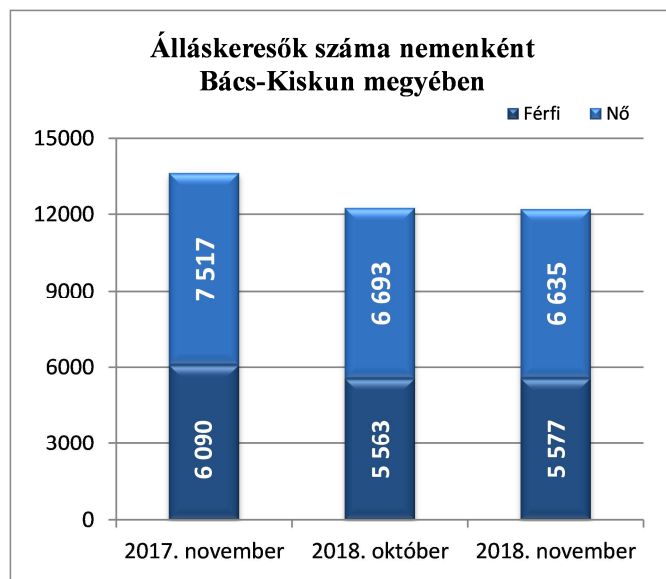
A **nyilvántartott állás keresők aránya** novemberben Jánoshalma (10,5%), Kunszentmiklós (7,6%) és Kalocsa (6,9%) járásban volt a legmagasabb a megyében. A munkanélküliség mértéke legalacsonyabb Tiszaújváros (3,3%), Baja (3,8%), Kecskemét (4,4%) térségekben volt.

2018 novemberében a múlt havinhoz képest **erőteljesebb regisztrációba lépő forgalom** jellemezte megyénket. A tárgyhónapban **2215 fő** kérte a nyilvántartásba vételét a megye foglalkoztatási osztályain. Az októberinél 276 fővel (14,2 %-kal), az elmúlt év azonos hónapjánál pedig 97 fővel (4,6%-kal) **többen**.

Bács-Kiskun megyében, **2018 novemberében** az előző hónaphoz képest mérséklődött a nyilvántartott állás keresők száma, egy év távlatában szintén **csökkenés** figyelhető meg. A zárónapon **12212 fő nyilvántartott állás kereső** szerepelt a regiszterben, az egy hónappal korábbi állapothoz képest **44 fővel**, az egy évvel ezelőtti helyzethez viszonyítva **1395 fővel** (10,3%-kal) **kevesebb**.

A nyilvántartott állás keresők aránya Bács-Kiskun megyében



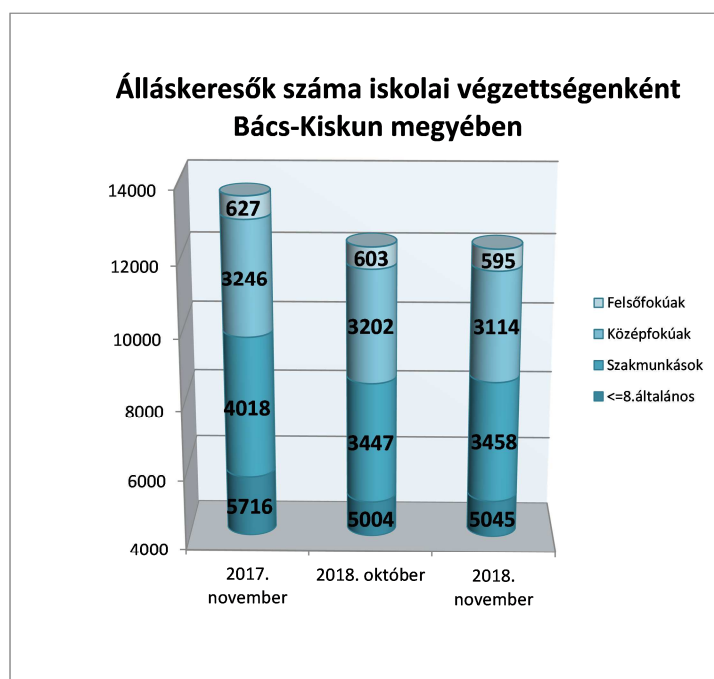


A nyilvántartásba lépők 9,3%-a (206 fő) most regisztráltatta magát első ízben. E létszám 2 fővel kevesebb, az ismételten belépőké pedig 70 fővel több az elmúlt havinál. Múlt év novemberéhez képest az új belépők száma 1,4%-kal kevesebb, az ismételten belépőké pedig 5,2 százalékkal több.

A regisztrációból **kilépők** 2018. novemberi **2259 fős** létszáma az előző havinál 18,3 százalékkal kevesebb, az egy évvel korábbtól pedig 1,7%-kal több.

A regisztrált állományon belül a **férfiak** létszáma 0,3%-kal emelkedett, a **nők** létszáma pedig 0,9%-kal csökkent az elmúlt hónaphoz képest. Előző év novemberéhez viszonyítva a férfiak létszáma 8,4%-kal, a nőké 11,7%-kal csökkent. A férfiak regisztrált állományon belüli aránya novemberben 45,7 %, míg a nőké 54,3% volt. A nemek aránya a férfiak esetében egy hónap alatt 0,3%-ponttal

emelkedett, a nők aránya pedig 2017 novemberéhez képest 0,9%-ponttal mérséklődött. Nemek szerinti megoszlásban Kalocsa járásban a legmagasabb (48,6%) a férfiak aránya, míg a nők esetében Kiskunmajsa áll az első helyen 57,9%-kal.



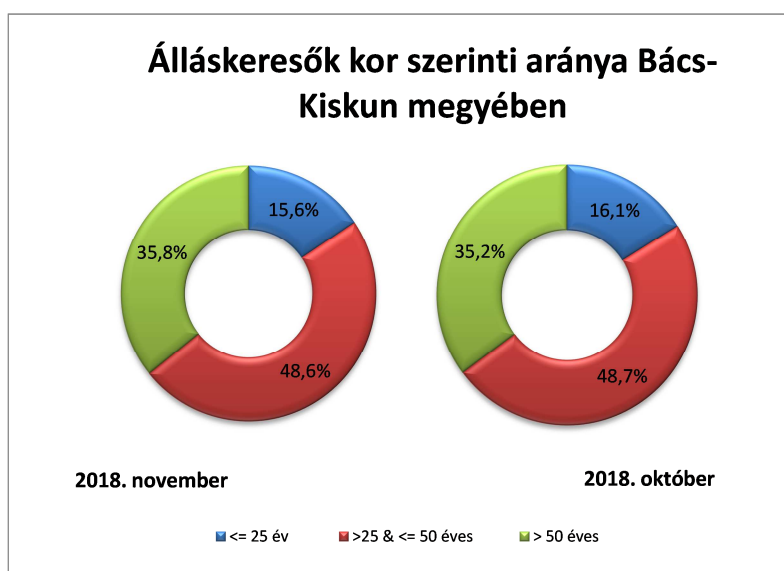
Az álláskeresők **iskolai végzettségenkénti** összetételén belül az elmúlt hónaphoz viszonyítva az összevont iskolai szintek felének létszáma csökkent. A diplomások száma 1,3%-kal, az érettségizettek száma pedig 2,7%-kal.

Megoszlásukban egy hónap alatt emelkedés a szakmunkások (0,2%-pont) és a legfeljebb általános iskolai végzettséggel rendelkezők (0,5%-pont) esetében látható. Az érettségizettek és a diplomások aránya (0,6; 0,1%-ponttal) csökkent.

Előző év novemberéhez képest a diplomások és az érettségizettek aránya emelkedett (0,3; 1,6%-ponttal), a szakmunkások és a legfeljebb általános iskolát végzettek aránya pedig (1,2; 0,7%-ponttal) mérséklődött. November végén Bács-Kiskun megyében a nyilvántartott álláskeresők 41,3%-a átlagosan legfeljebb 8 osztályt végzett, 28,3%-a szakmai középfokú végzettséggel rendelkezett. Az

állástanok 25,5%-a a középiskola befejeztével érettségit szerzett, míg a diplomás álláskereső aránya csak 4,9% volt.

Iskolai végzettség alapján a kunszentmiklósi járásban legnagyobb a legfeljebb általános iskolai végzettséggel rendelkezők aránya (55,8%). Jánoshalma járásban a legalacsonyabb a diplomát szerettek aránya (1,6 százalék). A legtöbb középfokú végzettségű¹ nyilvántartott álláskeresővel a kecskeméti járás rendelkezik, azonban a megoszlás tekintetében Baja járás az első 61,5 százalékkal.



Az álláskeresők összevont **kor szerinti** összetételében a regisztráltak 15,6%-a 25 éves vagy fiatalabb, 48,6%-a 26 és 50 év közötti, 35,8%-a pedig 50 év feletti személy. A múlt hónap óta 25 év alattiak és a 25-50 év közöttiek aránya csökkent (0,6; 0,1%-ponttal), az 50 év felettek aránya pedig emelkedett 0,6%-ponttal. Előző év novemberéhez viszonyítva szintén a 25 év alattiak és a 26 és 50 év közöttiek aránya mérséklődött (0,4; 2,2%-ponttal). Az 50 év felettek aránya pedig 2,6%-ponttal növekedett. Jánoshalma járásban a legmagasabb a fiatal korosztály aránya (18,5%), a 26 és 50 év közötti álláskeresők aránya pedig a Kiskunhalas járásban a legmagasabb (52,4%). Első helyen áll Baja járás az 50 év felettek tekintetében.

A nyilvántartott álláskeresők regisztrációjának időtartamát tekintve a **nyilvántartottak 27%-a: 3299 fő** már több mint **egy év óta** nem talált megfelelő munkalehetőséget. Ez az arány október óta 0,3%-ponttal, tavaly novemberhez képest pedig 1,7%-ponttal csökkent.

Az álláskeresők **ellátását** az álláskeresői járadék és az álláskeresői segély, valamint szociális ellátásként a foglalkoztatás helyettesítő támogatás (FHT) szolgálja. A hónap végén a **nyilvántartott álláskeresők 17,5%-a** (2141 fő) **álláskeresői járadékot**, **12,5%-a** (1532 fő) **álláskeresői segélyt**, **22,6%-a** (2757 fő) pedig **foglalkoztatás helyettesítő támogatást** kapott. Az előző hónaphoz képest az álláskeresői járadékra jogosultak köre 1%-kal, múlt év novemberével összehasonlítva pedig 7,4%-

¹ Tartalmazza a szakmai középfokú végzettségűeket és az érettségivel rendelkezőket.

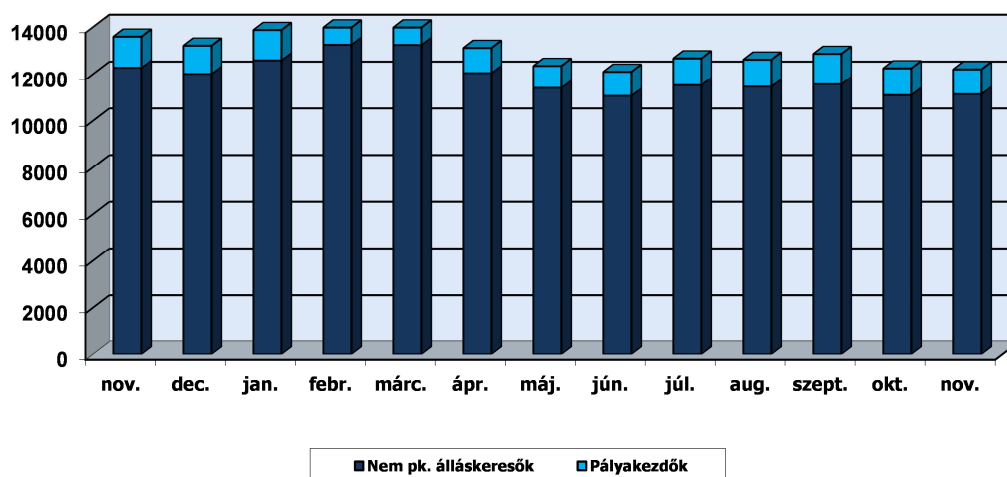
kal emelkedett. Foglalkoztatás helyettesítő támogatást az egy hónappal korábbinál 2,5 százalékkal, az egy évvel ezelőttinél 25,7%-kal kevesebben kaptak. Továbbá álláskeresői segélyre az előző hónaphoz képest 26 fővel, előző év azonos hónapjánál pedig 164 fővel többen voltak jogosultak. Az év tizenegyedik hónapjában az álláskeresők közel fele, 5782 fő **nem részesült ellátásban**. Számuk egy hónap alatt 0,3 százalékkal, egy év alatt pedig 11,5 százalékkal lett kevesebb. Arányuk előző hónaphoz képest változatlan maradt, egy év távlatában pedig 0,7%-ponttal mérséklődött.

Az összes **szolgáltatásban**² érintettek száma **26699** fő volt a megyében 2018. november végéig. A két legmagasabb érintett létszámot produkáló szolgáltatási eszköz a munkaerő-piaci információnyújtás (33922 fő) és az álláskeresői tanácsadás (16147 fő) volt.

Pályakezdők

A nyilvántartott pályakezdő álláskeresők száma novemberben az előző havinál 83 fővel (7,3%-kal), az egy évvel korábbinál 267 fővel (20,2%-kal) kevesebb. **Létszámuk** a zárónapon **1056 fő**. Arányuk a nyilvántartott álláskeresők körében 8,6%-os, az előző havi 9,3%, tavaly ilyenkor 9,7%-os volt. A belépőkön belül novemberben 14,4%-ot, tavaly ilyenkor 15,4%-ot képviseltek a pályakezdők. **Belépő** létszámuk a tárgyhónapban **318 fő** volt, amely az elmúlt hónaphoz viszonyítva 4 fővel több, az előző év azonos időszakához képest 2,5%-kal kevesebb.

Nyilvántartott álláskeresők száma az elmúlt egy évben

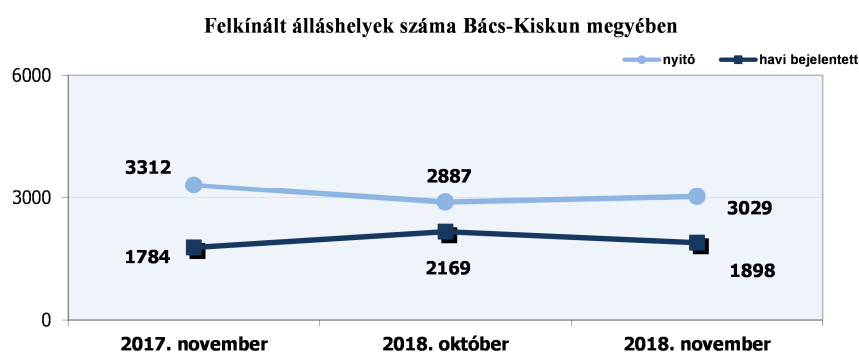


² Halmazott adatatok

A pályakezdők e havi 401 fős **kilépése** az októberi létszámnál 67 fővel kevesebb, 2017. novemberhez viszonyítva 17 fővel több.

A pályakezdőkön belül a nők aránya a magasabb, 55,7 százalék. 32,1%-a legfeljebb általános iskolát végzett, 15,8%-uk szakmai középfokú középiskolát, 48%-uk érettségizett, míg a diplomát szerzettek a pályakezdő nyilvántartott álláskeresők 4,1%-át teszik ki. A pályakezdők közül ellátásra 101 fő jogosult, ők mindannyian foglalkoztatás helyettesítő támogatásban részesültek 2018 novemberében. A pályakezdő álláskeresők 6,3%-a már több mint egy év óta nem talál munkát, számuk 66 fő.

A munkaerő iránti kereslet



November hónap folyamán a bejelentett új álláshelyek száma 1898 darab volt, szemben az előző év novemberi 1784-gyel. Az időszak elején meglévő 3029 álláshellyel együtt 4927 **álláshelyet tudtunk a hónap során felkínálni** munkát kereső ügyfeleinknek. **Az összes munkalehetőségből 2911 állás maradt a hónap végén betöltetlen.** Ezzel 100 nyilvántartott álláskeresőre az időszak végén még 23,8 üres álláshely maradt szemben az októberi 24,7-tel, tavaly ilyenkor pedig 20,8 volt e mutató értéke.

A munkaerő-piaci támogatások³

A nyilvántartott álláskeresők munkába történő visszatérését segítik a foglalkoztatási támogatások, melyek nagy része munkaerő-piaci programok keretében valósul meg, de a másodlagos munkaerő-piacon elhelyezkedési lehetőséget nyújt a közfoglalkoztatás is.

Bács-Kiskun megyében **a támogatások által érintettek létszáma**⁴ 2018 októberében⁵ **4763 fő**, amely az előző havitól 6,6%-kal (335 fővel) kevesebb, az előző év azonos időszakától pedig 432 fővel több.

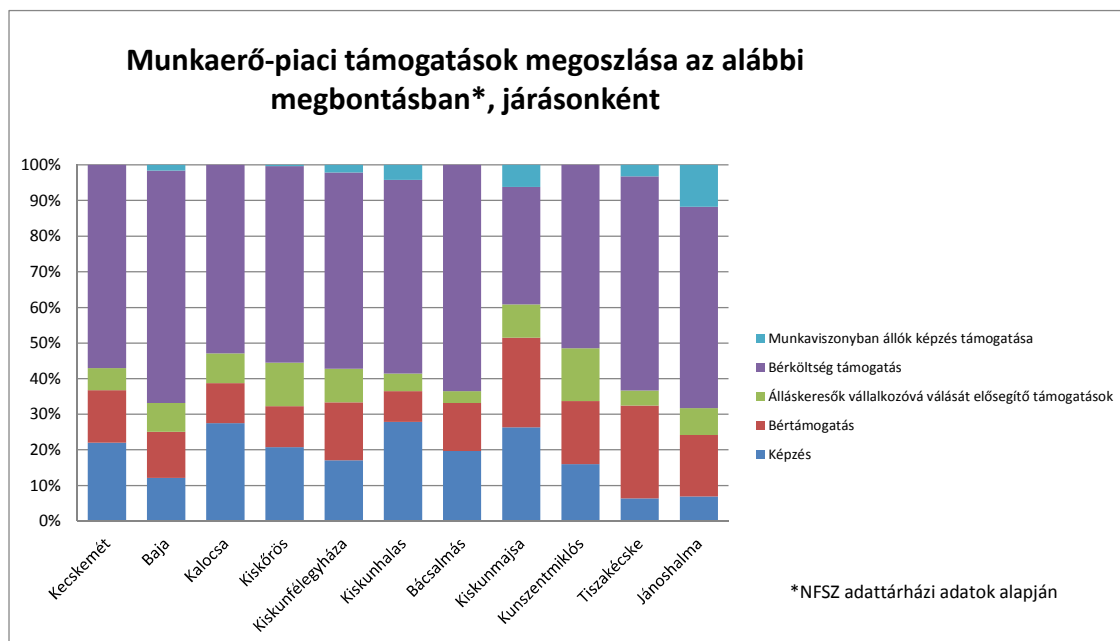
³ A 2018. október havi adatokat tartalmazza

⁴ Tartalmazza az előző hónapról áthúzódó létszámot is.

A beralapú támogatással elhelyezettek (bérköltség támogatás, bértámogatás, Közfoglalkoztatásból a versenyszférába: Szakmai segítő bérköltség támogatása) érintettek száma 3184 fő. Foglalkoztatást elősegítő képzésben 883 fő vesz részt. A preventív jellegű támogatások 272 főt érintenek (munkaviszonyban állók képzése, munkahelymegőrzés). A mobilitási támogatások (lakhatási támogatás, helyközi utazás támogatása) által érintett létszám 82 fő.

Az álláskeresők vállalkozóvá válását elősegítő támogatási formákban 342 fő részesült, az ilyen formában támogatottak 57,3%-a férfi, 42,7 %-a nő. Több mint nyolctizedük 26-50 év közötti, 11,7%-uk 25 év alatti személy. Az 50 év feletti aránya 7%. Többségük középfokú végzettséggel rendelkezik. Munkaerő-piaci támogatásban részesültek legnagyobb arányban a GINOP programokon (5.2.1; 6.1.1; 5.1.1; 5.3.10) keresztül jutnak.

A GINOP 5.3.10 2018. január 1. napjával indult 2020. december 31-ig tart. Két fő került bevonásra, akik képzési támogatásban részesülnek, még júliusban kezdték meg a tanfolyamokat. Azóta újabb bevonás nem történt, összesen 1213 munkáltató tájékoztatása történt meg a programról október 31-ig.

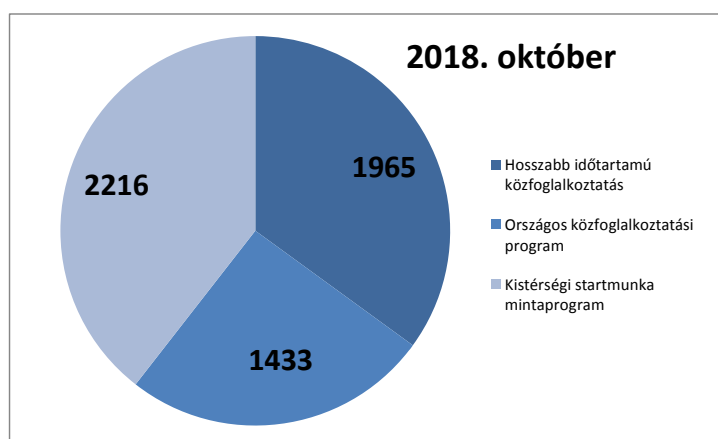


NFA-2018-KKV kódjelű mikro-, kis- és középvállalkozások munkahelyteremtő beruházásainak támogatására november hónapban megszületett minisztériumi döntés alapján megyénkbe 95,79 millió forintra vonatkozó támogatási összeggel 43 fős létszámbővítés mellett a meglévő 263,69 fős statisztikai létszám megtartását tudják majd biztosítani megyénkben a nyertes pályázó munkáltatók az elkövetkező 2 éves időszakban, oly módon, hogy létrehozott kapacitásbővítésüket 3 évig fenntartva működtetik.

⁵ Legutolsó adat

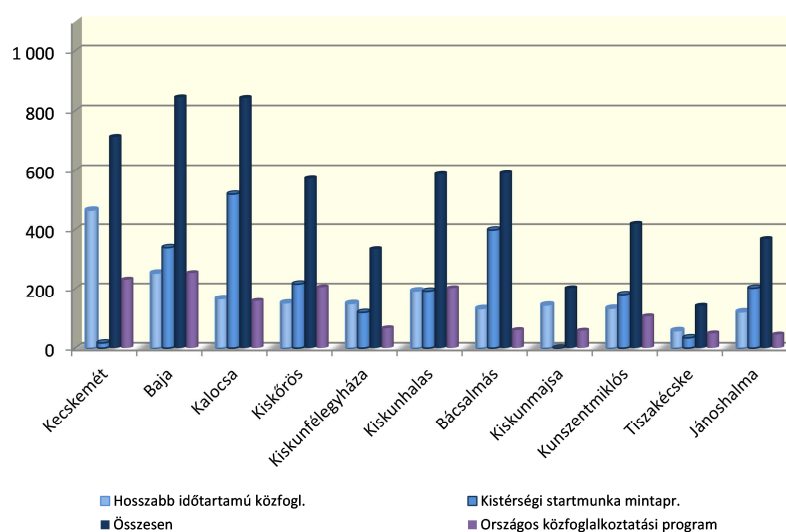
Közfoglalkoztatás⁶

A közfoglalkoztatás keretén belül 2018 októberében **5614 fő⁷** dolgozott a megyében, amely az előző havi létszámnál 6 fővel több, az előző év azonos időszakánál pedig 31,6%-kal kevesebb. A legtöbb közfoglalkoztatottat ebben a hónapban is Baja járásban alkalmazzák (845 főt), de jelentős létszám tartozik a kalocsai (843 fő), a kecskeméti (713 fő), valamint a bácsalmási (590 fő) térséghez is.



Kor szerinti összetétel alapján mindhárom támogatási paraméter esetében a 26 és 50 év közötti dolgozók vannak a legmagasabb létszámmal: a hosszabb időtartamú és az országos közfoglalkoztatáson belül 1129 és 791 fő, ami 57,5 és 55,2%-os arány; a kistérségi startmunka mintaprogramon belül érintettek 55,9%-a (1239 fő) az e korosztályt képviselők száma. A munkaadó gazdasági főtevékenységét tekintve mindhárom támogatott programban igen jelentős a közigazgatás aránya, 54,4 és 96,4% között mozog.

**Közfoglalkoztatottak érintett nettó létszáma Bács-Kiskun megyében
2018. októberében**



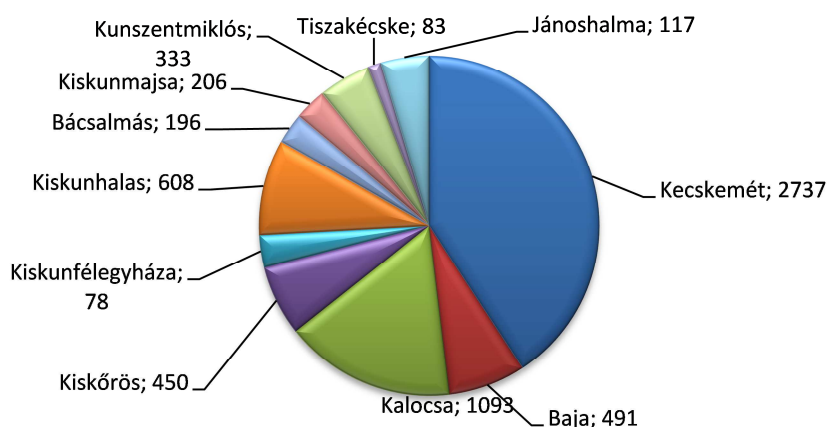
⁶ Legutolsó adat

⁷ Az egyén tartózkodási helye szerinti nettó létszám

Közérdekű munkavégzés

2018. októberig⁸ közérdekű munkavégzéssel kapcsolatos **ügyek** száma **6714 db** volt Bács-Kiskun megyében. A legtöbb ügyel a kecskeméti (2737 db) és a kalocsai (1093 db) járásban foglalkoztak. Az ügyek több mint fele már teljesített, 40,7%-a lezárt státuszú, míg 3,9 százaléka elévült.⁹

**Közérdekű munkavégzéshez kapcsolódó ügyek száma
Bács-Kiskun megyében 2018. október**



A **közérdekű munkát vállaltak** („elkövetők”) száma **3591 fő**¹⁰ volt eddig, a létszám 50 fővel emelkedett szeptember óta. A közérdekű munkát vállalók számára az osztályok a foglalkoztatók által megadott igényekhez kapcsolódó munkalehetőségeket ajánlanak fel. 2018 októberében összesen 30 db munkalehetőség-bejelentés érkezett Bács-Kiskun megye foglalkoztatási osztályaira.

⁸ Legutolsó adat

⁹ 2014. január 1-jétől halmozódó adatok.

¹⁰ 2014. január 1-jétől halmozódó adat.

Összefoglaló adatok

Megnevezés	2018. november	2018. október	2017. november	Változás az előző hónaphoz képest		Változás az előző év azonos hónapjához képest		
	fő			főben	a bázis % -ában	főben	a bázis % -ában	
Nyilvántartott állás keresők								
Nyilvántartott állás kereső	12212	12256	13607	-44	99,6	-1395	89,7	
nemenként								
férfi	5577	5563	6090	14	100,3	-513	91,6	
nő	6635	6693	7517	-58	99,1	-882	88,3	
végzettségenként								
<= 8. ált. isk.	5045	5004	5716	41	100,8	-671	88,3	
szakmunkás	3458	3447	4018	11	100,3	-560	86,1	
érettségi	3114	3202	3246	-88	97,3	-132	95,9	
diplomás	595	603	627	-8	98,7	-32	94,9	
pályakezdő	1056	1139	1323	-83	92,7	-267	79,8	
pályakezdő aránya (%)	8,6	9,3	9,7		-0,6 %-pont		-1,1 %-pont	
korcsoport								
<= 25 év	1904	1979	2178	-75	96,2	-274	87,4	
>25 & <= 50 éves	5931	5963	6910	-32	99,5	-979	85,8	
> 50 éves	4377	4314	4519	63	101,5	-142	96,9	
nyilvántartásba	összesen	2215	1939	218	276	114,2	97	104,6
belépők	első alkalommal	206	208	209	-2	99,0	-3	98,6
tartósan regisztrált *	3299	3350	3910	-51	98,5	-611	84,4	
tartósan regisztráltak aránya (%)	27,0	27,3	28,7		-0,3 %-pont		-1,7 %-pont	
állás keresők aránya ** (%)	5,1	5,2	5,7		-0,1 %-pont		-0,6 %-pont	
Foglalkoztatási támogatások***								
Megnevezés	2018. október	2018. szeptember	2017. október	Változás az előző hónaphoz képest		Változás az előző év azonos hónapjához képest		
				főben	a bázis % -ában	főben	a bázis % -ában	
Közfoglalkoztatás****	5614	5608	8204	6	100,1	-2590	68,4	
ezen belül								
Hosszabb időtartamú közfoglalkoztatás	1965	1940	2998	25	101,3	-1033	65,5	
Országos közfoglalkoztatási program	1433	1450	2400	-17	98,8	-967	59,7	
Kistérségi startmunka mintaprogram	2216	2218	2806	-2	99,9	-590	79,0	
Támogatási eszközök***	4763	5098	4442	-335	93,4	321	107,2	

* Egy éve, vagy annál régebben megszakítás nélkül minden hónapban szerepel a regisztrált állás keresők állományában

** A gazdaságilag aktív népesség %-ában

*** Legutolsó adat

A nyilvántartott állás keresők száma

Megnevezés (járás)	2018. november	Változása az előző hónaphoz		Változása az előző év azonos időszakához	
		fő	Index, %	fő	Index, %
Kecskemét	3376	-16	99,5	-499	87,1
Baja	1087	3	100,3	-38	96,6
Kalocsa	1596	-10	99,4	-39	97,6
Kiskőrös	1170	1	100,1	-93	92,6
Kiskunfélegyháza	771	-33	95,9	-65	92,2
Kiskunhalas	1125	-45	96,2	-230	83,0
Bácsalmás	545	31	106,0	15	102,8
Kiskunmajsa	418	0	100,0	-179	70,0
Kunszentmiklós	1040	-7	99,3	-9	99,1
Tiszakécske	348	6	101,8	-128	73,1
Jánoshalma	736	26	103,7	-130	85,0
Bács-Kiskun megye	12212	-44	99,6	-1395	89,7

Összetétel adatok

Megnevezés (járás)	Ellátási típus szerint				
	Nem résztvevő	Állás keresési		FHT	Összesen
		járadék	segély		
Állás keresők száma (fő)					
Kecskemét	1570	655	312	839	3376
Baja	482	246	213	146	1087
Kalocsa	766	277	233	320	1596
Kiskőrös	567	204	141	258	1170
Kiskunfélegyháza	375	147	113	136	771
Kiskunhalas	572	171	99	283	1125
Bácsalmás	271	76	85	113	545
Kiskunmajsa	185	59	60	114	418
Kunszentmiklós	442	141	138	319	1040
Tiszakécske	167	91	65	25	348
Jánoshalma	385	74	73	204	736
Bács-Kiskun megye	5782	2141	1532	2757	12212

Megnevezés (járás)	Nemenként		Összesen	Iskolai végzettségként						Összesen
	Férfi	Nő		8. ált.-nál kevesebb	Általános iskola	Szakmunk. Szakisk.	Szakközépi. Technikum	Gimnázium	Főiskola Egyetem	
	Álláskeresők száma (fő)									
Kecskemét	1525	1851	3376	128	1132	827	657	358	274	3376
Baja	526	561	1087	36	315	355	233	80	68	1087
Kalocsa	775	821	1596	82	559	503	275	111	66	1596
Kiskőrös	518	652	1170	88	396	369	179	99	39	1170
Kiskunfélegyháza	343	428	771	31	267	210	138	86	39	771
Kiskunhalas	512	613	1125	116	339	332	191	114	33	1125
Bácsalmás	259	286	545	23	238	173	57	35	19	545
Kiskunmajsa	176	242	418	44	175	102	39	49	9	418
Kunszentmiklós	445	595	1040	82	498	249	101	90	20	1040
Tiszaécske	154	194	348	13	116	119	46	38	16	348
Jánoshalma	344	392	736	80	287	219	84	54	12	736
Bács-Kiskun megye	5577	6635	12212	723	4322	3458	2000	1114	595	12212

Megnevezés (járás)	Korcsopontonként						Összesen
	<=20	>20 & <=25	>25 & <=35	>35 & <=45	> 45& <=55	> 55	
	éves						
	Álláskeresők száma (fő)						
Kecskemét	167	346	610	715	701	837	3376
Baja	47	102	180	228	174	356	1087
Kalocsa	94	164	315	272	324	427	1596
Kiskőrös	53	117	221	237	238	304	1170
Kiskunfélegyháza	39	83	126	155	140	228	771
Kiskunhalas	57	119	204	266	219	260	1125
Bácsalmás	33	56	95	103	111	147	545
Kiskunmajsa	17	39	76	84	93	109	418
Kunszentmiklós	59	113	179	198	201	290	1040
Tiszaécske	24	39	62	53	59	111	348
Jánoshalma	52	84	123	152	176	149	736
Bács-Kiskun megye	642	1262	2191	2463	2436	3218	12212

A bejelentett betöltetlen álláshelyek havi mérlege
2018. november

Megnevezés (járás)	Előző havi záró állomány	A hónap folyamán bejelentett álláshelyek száma	Havi érvényes bejelentések	A hónap folyamán megszűnt álláshelyek	Tárgyhavi záró állomány
Kecskemét	690	414	1104	659	445
Baja	132	258	390	204	186
Kalocsa	272	208	480	246	234
Kiskörös	207	205	412	183	229
Kiskunfélegyháza	341	305	646	192	454
Kiskunhalas	309	103	412	143	269
Bácsalmás	153	180	333	186	147
Kiskunmajsza	31	52	83	57	26
Kunszentmiklós	318	82	400	49	351
Tiszaécske	135	42	177	46	131
Jánoshalma	441	49	490	51	439
Bács-Kiskun megye összesen	3029	1898	4927	2016	2911
A. - mezőgazdaság, erdőgazd., halászat	177	48	225	59	166
B. - bányászat, kőfejtés			0	0	
C. - feldolgozóipar	1055	519	1574	633	941
D. - villamosenergia-, gáz-, gőzellátás	3	0	3	0	3
E. - vízellátás, szennyvíz gyűjtése, kezelése, hulladékgazdálkodás	44	44	88	45	43
F. - építőipar	162	188	350	122	228
G. - kereskedelem, gépjárműjavítás	289	221	510	247	263
H. - szállítás, raktározás	157	37	194	83	111
I. - szálláshely-szolgáltatás, vendégl.	83	89	172	91	81
J. - információ, kommunikáció	13	14	27	18	9
K. - pénzügyi, biztosítási tevékenység	3	16	19	9	10
L. - ingatlanügyletek	25	13	38	24	14
M. - szakmai, tudományos, műszaki tev.	54	32	86	64	22
N. - adminisztratív és szolgáltatást támogató tevékenység	279	128	407	108	299
O. - közigazgatás, védelem, kötelező társadalombiztosítás	519	372	891	347	544
P. - oktatás	16	11	27	10	17
Q. - humán-egészségügyi, szociális ellátás	69	108	177	90	87
R. - művészet, szórakoztatás, szabadidő	30	19	49	20	29
S. - egyéb szolgáltatás	51	39	90	46	44
T. - Háztartás munkaadói tevékenysége					
U. - Területen kívüli szervezet					
Bács-Kiskun megye összesen	3029	1898	4927	2016	2911
támogatott	747	870	1617	845	772
nem támogatott	2282	1028	3310	1171	2139
Bács-Kiskun megye összesen	3029	1898	4927	2016	2911
<i>megoszlás, %</i>					
Kecskemét	22,8	21,8	22,4	32,7	15,3
Baja	4,4	13,6	7,9	10,1	6,4
Kalocsa	9,0	11,0	9,7	12,2	8,0
Kiskörös	6,8	10,8	8,4	9,1	7,9
Kiskunfélegyháza	11,3	16,1	13,1	9,5	15,6
Kiskunhalas	10,2	5,4	8,4	7,1	9,2
Bácsalmás	5,1	9,5	6,8	9,2	5,0
Kiskunmajsza	1,0	2,7	1,7	2,8	0,9
Kunszentmiklós	10,5	4,3	8,1	2,4	12,1
Tiszaécske	4,5	2,2	3,6	2,3	4,5
Jánoshalma	14,6	2,6	9,9	2,5	15,1
Bács-Kiskun megye összesen	100,0	100,0	100,0	100,0	100,0
támogatott	24,7	45,8	32,8	41,9	26,5
nem támogatott	75,3	54,2	67,2	58,1	73,5
Bács-Kiskun megye összesen	100,0	100,0	100,0	100,0	100,0

A nyilvántartott álláskereső keresett foglalkozás szerint és a bejelentett üres álláshelyek száma, megoszlása, Bács-Kiskun megyében, 2018. november végén
30 leggyakoribb foglalkozás

Sorszám	Összes álláskereső			Bejelentett üres állások			Pályakezdő álláskereső		
	Foglalkozások	Regisztrált, fő	megoszlás, %	Állások	(db)	megoszlás, %	Foglalkozások	Regisztrált, fő	megoszlás, %
1	9239 Egyéb, máshova nem sorolható egyszerű szolgáltatási és szállítási foglalkozású	2876	23,6	9310 Egyszerű ipari foglalkozású	942	32,4	9239 Egyéb, máshova nem sorolható egyszerű szolgáltatási és szállítási foglalkozású	239	22,6
2	5113 Bolti eladó	974	8,0	9239 Egyéb, máshova nem sorolható egyszerű szolgáltatási és szállítási foglalkozású	280	9,6	4112 Általános irodai adminisztrátor	149	14,1
3	4112 Általános irodai adminisztrátor	782	6,4	9225 Kézi csomagoló	160	5,5	5113 Bolti eladó	88	8,3
4	9112 Intézményi takarító és kisegítő	442	3,6	7111 Húsfeldolgozó	129	4,4	5133 Pultos	29	2,7
5	9310 Egyszerű ipari foglalkozású	261	2,1	8417 Tehergépkocsi-vezető, kamionsofőr	107	3,7	5132 Pincér	28	2,7
6	9331 Egyszerű mezőgazdasági foglalkozású	239	2,0	9331 Egyszerű mezőgazdasági foglalkozású	94	3,2	9310 Egyszerű ipari foglalkozású	19	1,8
7	8417 Tehergépkocsi-vezető, kamionsofőr	222	1,8	5113 Bolti eladó	81	2,8	5221 Gyermekfelügyelő, dajka	17	1,6
8	9236 Konyhai kisegítő	207	1,7	9112 Intézményi takarító és kisegítő	56	1,9	9224 Pultfeltöltő, árufeltöltő	14	1,3
9	9119 Egyéb takarító és kisegítő	186	1,5	4112 Általános irodai adminisztrátor	49	1,7	9236 Konyhai kisegítő	14	1,3
10	7321 Lakatos	160	1,3	7321 Lakatos	47	1,6	3623 Anyaggazdálkodó, felvásárló	13	1,2
11	8211 Mechanikaigép-összeszerelő	153	1,3	9119 Egyéb takarító és kisegítő	44	1,5	5134 Szakács	13	1,2
12	5254 Vagyonőr, testőr	152	1,2	9211 Szemégyűjtő, utcaseprő	44	1,5	7321 Lakatos	12	1,1
13	9223 Rakodómunkás	149	1,2	7114 Pék, édesipartermék-gyártó	39	1,3	5135 Cukrász	11	1,0
14	9231 Portás, telepőr, egyszerű őr	147	1,2	9236 Konyhai kisegítő	33	1,1	7323 Forgácsoló	11	1,0
15	8425 Targoncavezető	144	1,2	5253 Büntetés-végrehajtási őr	30	1,0	8211 Mechanikaigép-összeszerelő	11	1,0
16	5132 Pincér	143	1,2	3311 Ápoló, szakpoló	26	0,9	9223 Rakodómunkás	11	1,0
17	7535 Festő és mázó	135	1,1	6122 Baromfitartó és -tenyésztő	26	0,9	9329 Egyéb egyszerű építőipari foglalkozású	11	1,0
18	9329 Egyéb egyszerű építőipari foglalkozású	130	1,1	5134 Szakács	25	0,9	3611 Pénzügyi ügyintéző (a pénzügyi ügyintéző kivételével)	10	0,9
19	7511 Kőműves	126	1,0	8425 Targoncavezető	24	0,8	7325 Hegesztő, lángvágó	10	0,9
20	5134 Szakács	103	0,8	9332 Egyszerű erdészeti, vadászati és halászati foglalkozású	24	0,8	2152 Rendszergazda	9	0,9
21	5133 Pultos	93	0,8	8135 Műanyagtermék-gyártó gép kezelője	23	0,8	9112 Intézményi takarító és kisegítő	9	0,9
22	5221 Gyermekfelügyelő, dajka	93	0,8	7325 Hegesztő, lángvágó	20	0,7	2136 Grafikus és multimédia-tervező	8	0,8
23	4190 Egyéb, máshova nem sorolható irodai, ügyviteli foglalkozású	88	0,7	7333 Mezőgazdasági és ipari gép (motor) karbantartója, javítója	20	0,7	3116 Gépészettechnikus	8	0,8
24	7111 Húsfeldolgozó	84	0,7	9223 Rakodómunkás	20	0,7	5212 Kosmetikus	8	0,8
25	3513 Szociális gondozó, szakgondozó	83	0,7	7212 Szabó, varró	19	0,7	8219 Egyéb termék-összeszerelő	8	0,8
26	7325 Hegesztő, lángvágó	79	0,6	9329 Egyéb egyszerű építőipari foglalkozású	19	0,7	5211 Fodrász	7	0,7
27	9225 Kézi csomagoló	79	0,6	8125 Fafeldolgozó gép kezelője és gyártóor mellett dolgozó	18	0,6	7511 Kőműves	7	0,7
28	9211 Szemégyűjtő, utcaseprő	77	0,6	5132 Pincér	16	0,5	8425 Targoncavezető	7	0,7
29	5111 Kereskedő	76	0,6	6115 Dísznövény-, virág- és faiskolai kertész, csemetenevelő	16	0,5	3131 Mezőgazdasági technikus	6	0,6
30	7331 Gépjármű- és motorkarbantartó, -javító	74	0,6	7511 Kőműves	16	0,5	5111 Kereskedő	6	0,6

**Munkaerő-piaci támogatások eszközei
2018. október ***

Érintett bruttó létszám a/	2018.	2018.	2017.	Változás az előző		Változás az előző	
	október	szeptember	október	hónaphoz képest		évhez képest	
	fő			főben	a bázis %-ában	főben	a bázis %-ában
Bérelapú támogatások (Bérkölség támogatás, Bértámogatás, Nyári diák munka, Közfoglalkoztatásból a versenyszférába: Szakmai segítő bérkölség támogatása)	3184	3805	2771	-621	83,7	413	114,9
Képzés	883	652	938	231	135,4	-55	94,1
Preventív támogatások (Munkaviszonyban állók képzése, Munkahelymegőrző támogatás **)	272	249	315	23	109,2	-43	86,3
Mobilitási támogatások (Lakhatási támogatás, Helyközi utazás támogatása, Csoportos személyszállítás támogatása)	82	75	60	7	109,3	22	136,7
Állás keresők vállalkozóvá válását elősegítő támogatások	342	317	247	25	0,0	95	138,5
Munkaerő-piaci támogatások eszközei b/	4763	5098	4331	-335	93,4	432	110,0
Ezen belül:							
Ifjúsági Garancia GINOP 5.2.1	1206	1118	1091	88	107,9	115	110,5
GINOP 6.1.1	258	191	433	67	135,1	-175	59,6
GINOP 5.1.1	1675	1514	2112	161	110,6	-437	79,3
TOP 6.8.2.	345	316	0	29	0,0	345	0,0
TOP 5.1.1.	464	525	0	-61	88,4	464	0,0
TOP 5.1.2.	15	0	0	15	0,0	15	0,0
GINOP 5.3.10	2	2	0	0	0,0	2	0,0
Hazai forrás: DecFa, KöFa	798	1432	695	-634	55,7	103	114,8
Munkaerő-piaci támogatások forrásai összesen	4763	5098	4331	-335	93,4	432	110,0

* Legutolsó adat

a/ Tartalmazza az előző hónapról áthúzó dó létszámot is.

b/ NFSZ Adattárház adatai

c/ Nemzeti Foglalkoztatási Alap Decentralizált és Központi Foglalkoztatási Alaprész

**/ A Foglalkoztatási Osztályok nyilvántartása alapján

**Közfoglalkoztatás
2018. október***

Nettó létszám**	2018. október	2018. szeptember	2017. október	Változás az előző hónaphoz képest		Változás az előző évhez képest	
	fő			főben	a bázis %-ában	főben	a bázis %-ában
Hosszabb időtartamú közfoglalkoztatás támogatása	1 965	1 940	2 998	25	101,3	-1 033	65,5
Országos közfoglalkoztatási program támogatása	1 433	1 450	2 400	-17	98,8	-967	59,7
Kistérségi startmunka mintaprogram támogatása	2 216	2 218	2 806	-2	99,9	-590	79,0
Támogatási paraméter	5 614	5 608	8 204	6	100,1	-2 590	68,4

* Legutolsó adat

** Tartalmazza az előző hónapról áthúzó létszámot is.

Megnevezés (járás)	Hosszabb időtartamú közfoglalkoztatás támogatása	Országos közfoglalkoztatási program támogatása	Kistérségi startmunka mintaprogram támogatása	Támogatási paraméter*
Kecskemét	465	231	17	713
Baja	253	253	339	845
Kalocsa	166	158	519	843
Kiskőrös	151	205	216	572
Kiskunfélegyháza	149	66	119	334
Kiskunhalas	193	202	192	587
Bácsalmás	132	60	398	590
Kiskunmajsa	144	58	0	202
Kunszentmiklós	133	106	180	419
Tiszakécske	58	49	34	141
Jánoshalma	121	45	202	368
Bács-Kiskun megye	1 965	1 433	2 216	5 614

*Az adatok az egyén tartózkodási helye szerinti nettó létszámot mutatják.

A közfoglalkoztatottak száma, összetétele

Megnevezés (járás)	2018. október	Változása az előző hónaphoz		Változás az előző év azonos hónapjához képest	
		fő	Index, %	fő	Index, %
Kecskemét	713	11	101,6	-308	69,8
Baja	845	2	100,2	-401	67,8
Kalocsa	843	14	101,7	-464	64,5
Kiskőrös	572	-6	99,0	-327	63,6
Kiskunfélegyháza	334	5	101,5	-132	71,7
Kiskunhalas	587	21	103,7	-286	67,2
Bácsalmás	590	-19	96,9	-158	78,9
Kiskunmajsa	202	12	106,3	-92	68,7
Kunszentmiklós	419	-15	96,5	-152	73,4
Tiszakécske	141	-7	95,3	-108	56,6
Jánoshalma	368	-12	96,8	-162	69,4
Bács-Kiskun megye	5614	6	100	-2590	68,4

A közfoglalkoztatottak létszámának megoszlása nemeként és iskolai végzettségként (%)

Megnevezés (járás)	Nemeként			Iskolai végzettségként						
	Férfi	Nő	Összesen	8. ált.-nál kevesebb	Általános iskola	Szaktun. Szakisk.	Szakközépi Technikum	Gimnázium	Főiskola Egyetem	Összesen
Kecskemét	39,0	61,0	100,0	9,1	46,4	19,4	13,9	8,7	2,5	100,0
Baja	46,4	53,6	100,0	4,4	40,8	36,0	12,5	5,0	1,3	100,0
Kalocsa	39,6	60,4	100,0	7,7	43,3	32,0	11,0	4,7	1,2	100,0
Kiskőrös	42,8	57,2	100,0	7,4	53,0	27,7	6,8	4,7	0,4	100,0
Kiskunfélegyháza	46,2	53,8	100,0	6,0	42,9	24,6	17,1	6,0	3,3	100,0
Kiskunhalas	44,0	56,0	100,0	8,9	47,4	27,5	9,7	4,4	2,0	100,0
Bácsalmás	40,8	59,2	100,0	4,4	45,1	34,1	8,3	7,3	0,8	100,0
Kiskunmajsa	34,2	65,8	100,0	13,4	43,1	25,2	5,4	12,9	0,0	100,0
Kunszentmiklós	32,0	68,0	100,0	8,6	54,4	22,0	7,4	7,4	0,2	100,0
Tiszakécske	31,9	68,1	100,0	7,1	48,2	27,0	4,3	12,8	0,7	100,0
Jánoshalma	45,5	54,5	100,0	9,3	45,5	29,7	8,7	6,3	0,5	100,0
Bács-Kiskun megye	41,3	58,7	100,0	7,4	46,0	28,6	10,3	6,4	1,3	100,0

A közfoglalkoztatottak létszámának megoszlása korcsoportonként (%)

Megnevezés (járás)	Korcsoportonként						
	20 év alatt	21 - 25	26 - 35	36 - 45	46 - 55	55 felett	összesen
Kecskemét	1,7	6,2	17,1	19,9	28,1	27,1	100,0
Baja	0,7	2,5	17,4	24,5	32,0	23,0	100,0
Kalocsa	0,2	2,3	17,8	26,1	30,6	23,0	100,0
Kiskőrös	0,7	4,9	16,0	23,0	29,6	25,8	100,0
Kiskunfélegyháza	2,4	3,9	18,0	24,6	28,8	22,2	100,0
Kiskunhalas	3,1	6,1	20,0	26,3	27,0	17,6	100,0
Bácsalmás	3,6	4,9	18,6	24,6	28,5	19,8	100,0
Kiskunmajsa	2,5	5,0	16,3	27,7	29,2	19,3	100,0
Kunszentmiklós	1,9	5,5	18,9	25,5	27,4	20,8	100,0
Tiszakécske	0,0	4,3	14,2	26,2	34,0	21,3	100,0
Jánoshalma	2,2	6,5	17,4	26,4	27,5	19,9	100,0
Bács-Kiskun megye	1,6	4,5	17,7	24,6	29,3	22,3	100,0

Közérdekű munkavégzés adatai 2018. október

Járás	Ügyek száma*							Elkövetők száma*	Elkövetők	Munkalehetőség bejelentések
	Folyamatban	Kijelölt	Munkavégzés	Teljesített	Lezárt	Elévült	Összesen	fő	számának változása előző hónaphoz képest	
	db								fő	fő
Kecskemét	113	62		904	1476	182	2737	1255	42	8
Baja	1	3	8	354	114	11	491	287	1	7
Kalocsa	10	7		742	332	2	1093	545	0	3
Kiskőrös	2	2	9	295	127	15	450	288	3	4
Kiskunfélegyháza	2	9		112	81	3	207	133	1	1
Kiskunhalas	1	6	12	377	212		608	371	0	4
Bácsalmás	10	1	3	118	64		196	133	2	2
Kiskunmajsa	9	2		117	78		206	130	1	0
Kunszentmiklós	13			152	130	38	333	191	0	0
Tiszakécske	2		8	44	28	1	83	65	0	0
Jánoshalma	4	3	4	203	89	7	310	193	0	1
Bács-Kiskun megye	167	95	44	3418	2731	259	6714	3591	50	30

*2014. január 1. óta halmozott adat

MÓDSZERTANI ÚTMUTATÓ

Nyilvántartott álláskeresők: a Nemzeti Foglalkoztatási Szolgálat (NFSZ) nyilvántartásában lévő álláskereső, az a személy, aki a munkaviszony létesítéséhez szükséges feltételekkel rendelkezik, oktatási intézmény nappali tagozatán nem folytat tanulmányokat, öregségi nyugdíjra nem jogosult, rehabilitációs járadékban nem részesül, az alkalmi foglalkoztatásnak minősülő jogviszony kivételével munkaviszonyban nem áll, egyéb kereső tevékenységet sem folytat, és elhelyezkedése érdekében az állami szervvel együttműködik, és akit az állami foglalkoztatási szerv álláskeresőként nyilvántart.

Zárónapi (stock jellegű) adatok: zárónapra, a tárgy hónap 20-ára vonatkozó időponti adatok.

A tárgy hónap alatt bekövetkezett eseményekre, áramlásokra vonatkozó (flow jellegű) adatok: az előző hónap zárónapja és a tárgy hónap zárónapja közötti időintervallumra vonatkoznak.

Érintett létszám: tárgyidőszaki nyitó + tárgyidőszaki belépő létszám együtt.

Az adatok forrása: NFSZ Adattárház.

A területi adatok a **67/2015. (III. 30.) Korm. rendelet** alapján járásokra vonatkoznak

Relatív mutatók:

Az országon belüli különböző szintű területi egységek munkaerő-piaci helyzetének összehasonlítására szolgálnak.

- A nyilvántartott álláskeresők aránya:** a nyilvántartott álláskeresők száma a KSH Nemzetgazdasági Munkaerómérlegében publikált (a tárgy évet megelőző év április 1-jére vonatkozó) gazdaságilag aktív népesség adat százalékában
- Relatív mutató:** a nyilvántartott álláskeresők száma a munkavállalási korú népesség százalékában. Ennek a mutatónak a nevezője is a KSH-tól származik (eredeti forrása a Népesség nyilvántartás) településenként is meg lehet határozni, ellentétben az a) mutatóval.

A településsoros adatok megtalálhatók az NFSZ https://nfsz.munka.hu/Lapok/full_afsz_kozos_statiztika/full_afsz_telepulessoros_munkanelkulis_egi_adatok.aspx honlapján, a Foglalkoztatás/Statisztika/Településsoros munkanélküliségi adatok menüpont alatt.

Közérdekű munkavégzés tartalma: a közérdekű munkával sújtott, illetve a meg nem fizetett pénzbírság vagy helyszíni bírság megváltása érdekében közérdekű munkát vállalt elkövetők, továbbá a helyi önkormányzat rendeletében meghatározott magatartást elkövetőkre kiszabott közigazgatási bírságot közérdekű munkával megváltó kötelezettek, valamint közérdekű munkával sújtott elítéltek közérdekű munkavégzésével kapcsolatos információk.

A Bács-Kiskun Megyei Kormányhivatal Foglalkoztatási Főosztályának havi rendszeres gyakorisággal megjelenő **Munkaerő-piaci helyzetképe 2012-től megtalálható weblapon** a – Statisztika – Munkaerő-piaci tájékoztató – elérési útvonalon:

http://bacs-kiskun.munka.hu/engine.aspx?page=bacs_statiztika_munkaeropiaci_tajekoztato