



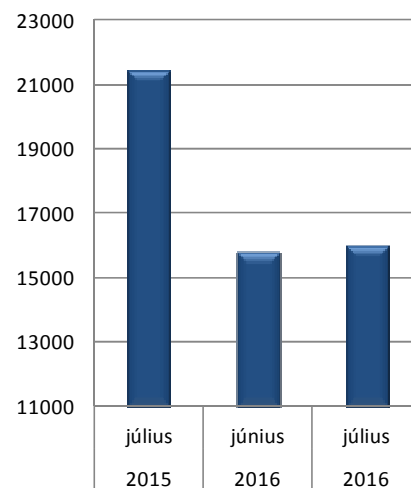
BÁCS-KISKUN MEGYEI KORMÁNYHIVATAL
Foglalkoztatási Főosztály

MUNKAERŐ-PIACI HELYZETKÉP

BÁCS-KISKUN MEGYÉBEN

2016. JÚLIUS

Nyilvántartott álláskeresők
száma Bács-Kiskun megyében



Kecskemét, 2016. augusztus

Másodlagos publikálás forráshivatkozással történhet.

A megyei munkanélküliség jellemzői

A nyilvántartott álláskeresők arányának alakulása (a gazdaságilag aktív népesség %-ában)

Járás	A nyilvántartott álláskeresők aránya, % a/		
	2016	2016	2015
	július	június	július
Kecskemét	6,5	6,5	8,0
Baja	5,2	5,0	8,7
Kalocsa	8,4	8,3	11,3
Kiskörös	6,6	6,8	9,1
Kiskunfélegyháza	5,4	5,4	6,8
Kiskunhalas	7,5	6,9	11,7
Bácsalmás	7,6	7,7	10,8
Kiskunmajsza	9,0	8,2	12,6
Kunszentmiklós	8,2	8,5	11,1
Tiszakécske	4,8	4,6	6,0
Jánoshalma	11,8	11,7	17,4
Összesen	6,9	6,8	9,4

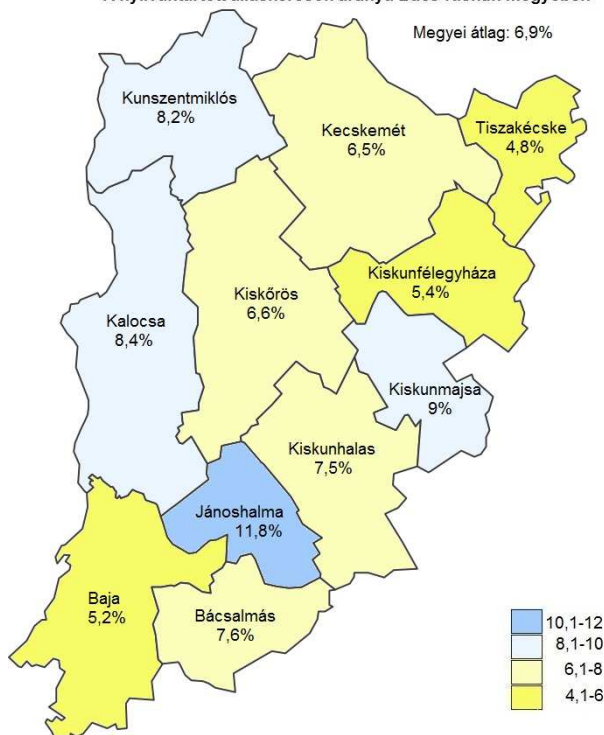
a/ Nyilvántartott álláskeresők aránya = a nyilvántartott álláskeresők száma a tárgyidőszakot megelőző év gazdaságilag aktív népesség %-ában.

Az év hetedik hónapjában a **nyilvántartott álláskeresők aránya** (a gazdaságilag aktív népesség százalékában) **6,9%** volt a megyében. Ez a múlt havi aránynál 0,1%-ponttal magasabb, az egy évvel korábnál pedig 2,5%-ponttal **alacsonyabb**.

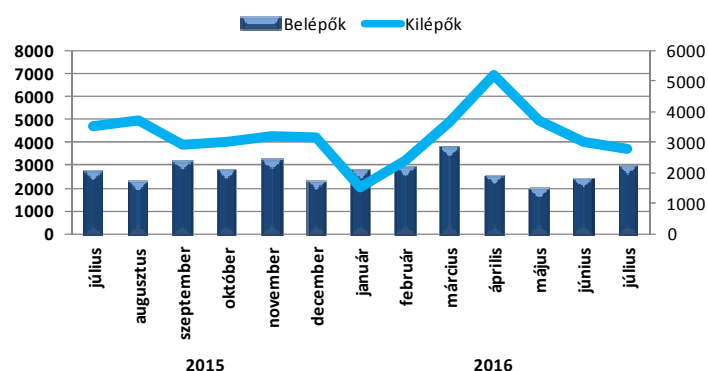
A **nyilvántartott álláskeresők aránya** júliusban Jánoshalma (11,8%), Kiskunmajsza (9%), Kalocsa (8,4%) járásban volt a legmagasabb a megyében. A munkanélküliség mértéke legalacsonyabb Tiszakécske (4,8%), Baja (5,2%) és Kiskunfélegyháza (5,4%) térségében volt.

Bács-Kiskun megyében, 2016 júliusában az előző hónaphoz képest enyhén emelkedett, egy év távlatában viszont jelentősen **csökkent** a nyilvántartott álláskeresők száma. A zárónapon **16017 fő nyilvántartott álláskereső** szerepelt a regiszterben, az egy hónappal korábbi állapothoz képest 198 fővel több, az egy évvel ezelőtti helyzethez viszonyítva **5394 fővel** (25,2%-kal) **kevesebb**.

A nyilvántartott álláskeresők aránya Bács-Kiskun megyében



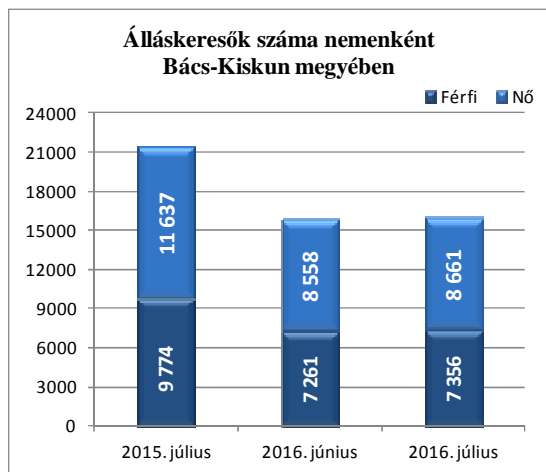
Bács-Kiskun megyei forgalmi adatok az elmúlt egy évben



2016 júliusában a múlt havihoz képest **erőteljesebb regisztrációba lépő forgalom** jellemezte megyénket. A tárgy hónapban **2959 fő** kérte a nyilvántartásba vételét a megye foglalkoztatási osztályain, a júniusnál 561 fővel (23,4%-kal), az elmúlt év azonos hónapjánál pedig 269 fővel (10%-kal) **több**en.

A nyilvántartásba lépők 12,9%-a (383 fő) most regisztráltatta magát első ízben. E létszám egy fővel, az ismételten belépőké pedig 560 fővel több az elmúlt havinál. Múlt év júliusához képest az új belépők száma 122 fővel csökkent, az ismételten belépőké 391fővel nőtt.

A regisztrációból **kilépők** 2016. júliusi **2761 fős** létszáma az előző havinál 8,4%-kal, az egy évvel korábbitól pedig 21,4%-kal kevesebb.

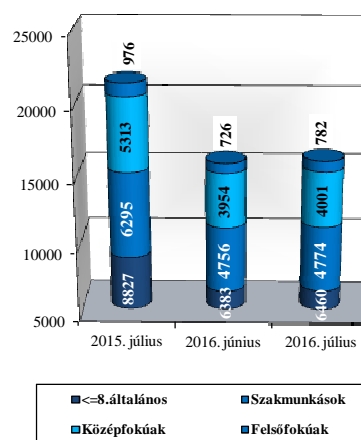


A regisztrált állományon belül a **férfiak** létszáma 1,3 százalékkal, a **nők** létszáma 1,2%-kal emelkedett az elmúlt hónaphoz képest. Előző év júliusához viszonyítva a férfiak létszáma 24,7%-kal, a nőké 25,6%-kal fogyott. A férfiak regisztrált állományon belüli aránya júliusban 45,9%, míg a nőké 54,1% volt. A nemek aránya ebben a hónapban nem változott. A férfiak aránya 2015 júliusához képest 0,3 százalékponttal emelkedett. Nemek szerinti megoszlásban Bácsalmás járásban a legmagasabb

(52,7%) a férfiak aránya, míg a nők esetében Tiszakécske áll az első helyen, 57,9%-kal.

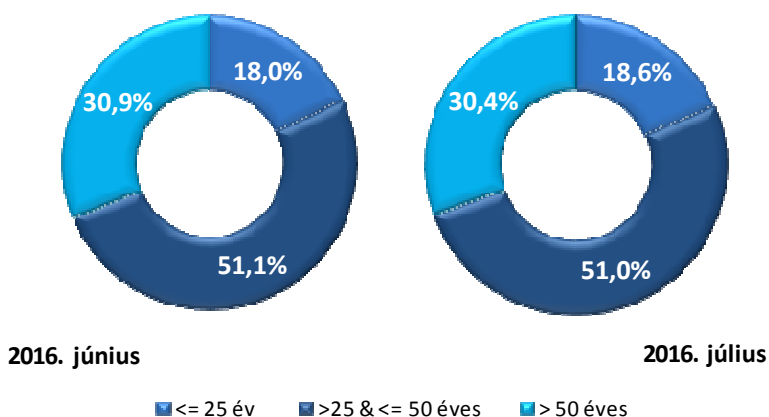
Az álláskeresők **iskolai végzettségenkénti** összetételén belül az elmúlt hónaphoz viszonyítva valamennyi összevont iskolai szint létszáma emelkedett. A diplomások létszáma 7,7 százalékkal, a legfeljebb általános iskolát végzettek és az érettségizettek létszáma egyaránt 1,2 százalékkal, a szakmunkások létszáma pedig 0,4%-kal növekedett. Megoszlásukban egy hónap alatt enyhé fokú emelkedés látható a diplomások tekintetében (0,3%-pont). A legfeljebb általános iskolát végzettek és az érettségizettek esetében stagnálás figyelhető meg. A szakmunkások tekintetében (0,3%-pontos) mérséklődés látható. A tavalyi állapothoz képest egyedül a legfeljebb általános iskolát végzettek aránya enyhült 0,9%-ponttal; ellenben a szakmunkások 0,4%-pontot, a diplomások 0,3%-pontot, végül az érettségizettek aránya pedig 0,2%-pontot emelkedett. Július végén Bács-Kiskun megyében a nyilvántartott álláskeresők 40,3%-a átlagosan legfeljebb 8 osztályt végzett, 29,8%-a szakmai középfokú végzettséggel rendelkezett. Az állástalanok negyede a középiskola befejeztével érettségit szerzett, míg a diplomás álláskeresők aránya csak 4,9% volt.

Álláskeresők száma iskolai végzettségüként Bács-Kiskun megyében



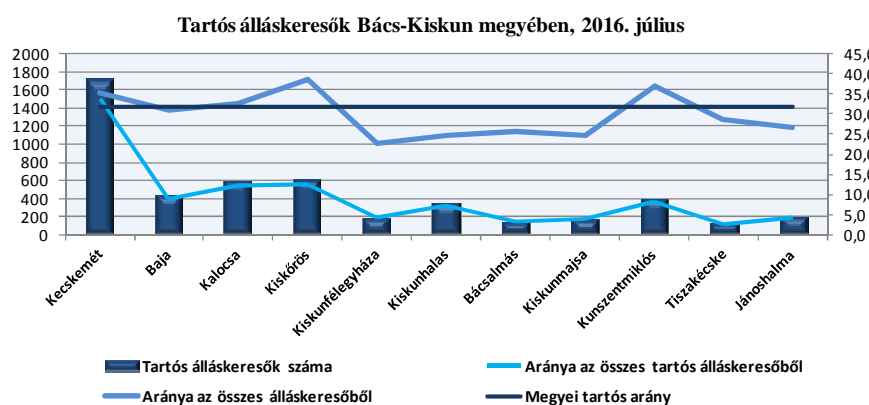
Iskolai végzettség alapján a kunszentmiklósi járásban legnagyobb a legfeljebb általános iskolai végzettséggel rendelkezők aránya (53,5%). Szintén a kunszentmiklósi járásban legalacsonyabb a diplomát szerzettek aránya (2,1%). A legtöbb középfokú végzettségű¹ nyilvántartott álláskeresővel a kecskeméti járás rendelkezik, azonban a megoszlás tekintetében a bajai járás az első 63,5 százalékkal.

Álláskeresők kor szerinti aránya Bács-Kiskun megyében



Az álláskeresők összevont **kor szerinti** összetételében a regisztráltak 18,6%-a 25 éves vagy fiatalabb, 51%-a 26 és 50 év közötti, 30,4%-a pedig 50 év feletti személy. A múlt hónap óta a 25 éves vagy fiatalabbak aránya emelkedett 0,6 százalékponttal. Előző év júliusához viszonyítva az 50 év feletti állástalanok aránya emelkedett 2,9%-ponttal; a 26-50 év közötti korosztályé és a 25 év alattiak aránya viszont mérséklődött 2 és 0,9%-ponttal. A bácsalmási járásban legmagasabb a fiatal korosztály aránya, a 26 és 50 év közötti álláskeresőknél pedig a kiskunhalasi járásban. Első helyen áll Baja járás az 50 év feletti tekintetében.

A nyilvántartott álláskeresők regisztrációjának időtartamát tekintve a **nyilvántartottak 31,8%-a: 5094 fő** már több mint **egy év óta** nem talált megfelelő munkalehetőséget. Ez az arány június óta 1,6%-pontot mérséklődött, tavaly júliushoz képest pedig 0,6%-ponttal emelkedett.



Az álláskeresők **ellátását** az álláskeresési járadék és az álláskeresési segély, valamint szociális ellátásként a foglalkoztatás helyettesítő támogatás (FHT) szolgálja. A hónap végén a

¹ Tartalmazza a szakmai középfokú végzettségűeket és az érettségivel rendelkezőket.

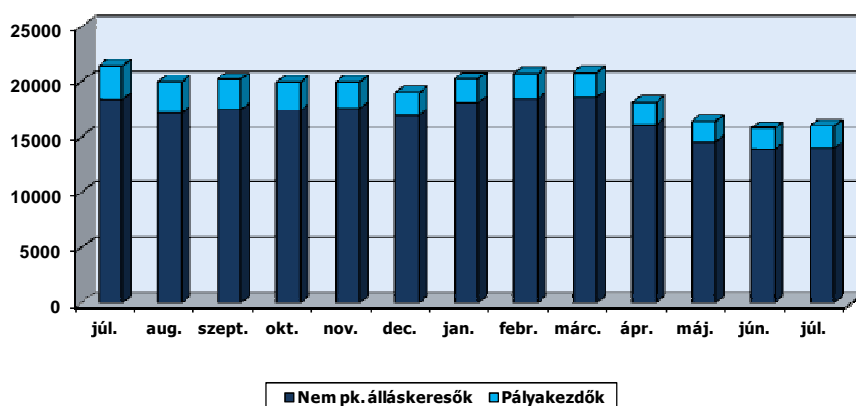
nyilvántartott álláskeresők 12,8%-a (2043 fő) álláskeresési járadékot, 7,2%-a (1150 fő) álláskeresési segélyt, 29,2%-a (4684 fő) pedig foglalkoztatás helyettesítő támogatást kapott. Az előző hónaphoz képest az álláskeresési járadékra jogosultak köre 12,9%-kal, a múlt év júliusával összehasonlítva pedig 1,6%-kal emelkedett. Foglalkoztatás helyettesítő támogatást az egy hónappal korábbinál 2,8%-kal, az egy évvel ezelőttinél 38%-kal kevesebben kaptak. Továbbá álláskeresési segélyre az előző hónaphoz képest 21 fővel kevesebben, előző év azonos hónapjánál 200 fővel többen voltak jogosultak. Az év hetedik hónapjában az álláskeresők fele, 8140 fő **nem részesült ellátásban**. Számuk egy hónap alatt 1,5 százalékkal emelkedett, egy év alatt 25,3%-kal alacsonyabb lett. Arányuk előző hónaphoz képest és egy év távlatában szinte alig változott.

Az összes **szolgáltatásban**² érintettek száma **17805** fő volt a megyében 2016. július végéig. A két legmagasabb érintett létszámot produkáló szolgáltatási eszköz a munkaerő-piaci információnyújtás (17571 fő) és az álláskeresési tanácsadás (10093 fő) volt.

Pályakezdők

A nyilvántartott pályakezdő álláskeresők száma júliusban az előző havinál 102 fővel (5,2%-kal) több, az egy évvel korábbinál 964 fővel (32%-kal) kevesebb. **Létszámuk** a zárónapon **2045 fő**. Arányuk a nyilvántartott álláskeresők körében 12,8%-os, az előző hónapban 12,3%, tavaly ilyenkor 14,1%-os volt. A belépőkön belül júliusban 21%-ot, tavaly ilyenkor 25,3%-ot képviseltek a pályakezdők. **Belépő** létszámuk a tárgyhónapban **621 fő** volt, amely az elmúlt hónaphoz viszonyítva 19 fővel több, az előző év azonos időszakához képest 8,9%-kal kevesebb.

Nyilvántartott álláskeresők száma az elmúlt egy évben

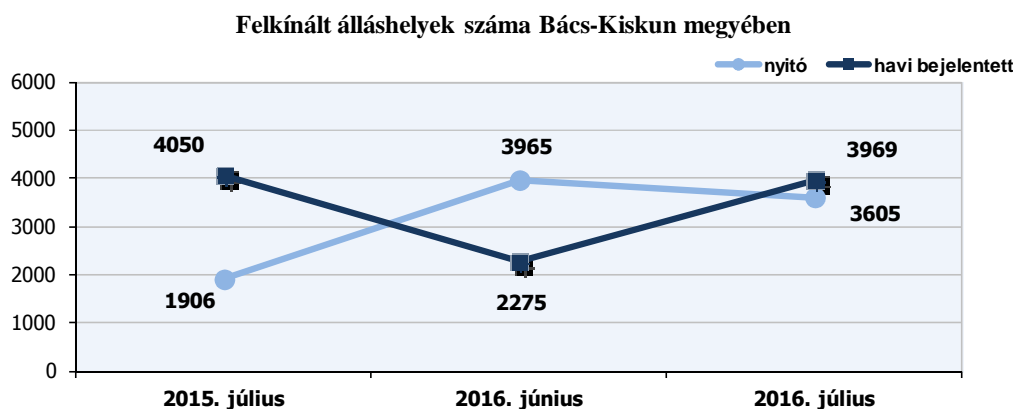


² Halmozott adatok

A pályakezdekők e havi 519 fős **kilépése** a júniusi létszámnál 34 fővel több, a 2015 júliusához viszonyítva 158 fővel lett kevesebb.

A pályakezdekőkön belül a nők aránya a magasabb, 53,9 százalék. 33,1%-a legfeljebb általános iskolát végzett, 21%-uk szakmai középfokú középiskolát, 40,9%-uk érettségizett, míg a diplomát szerzettek a pályakezdő nyilvántartott álláskeresők 5%-át teszik ki. A pályakezdekők közül ellátásra 282 fő jogosult, ők mindannyian foglalkoztatás helyettesítő támogatásban részesültek 2016 júliusában. A pályakezdő álláskeresők 10,9%-a már több mint egy év óta nem talál munkát, számuk 222 fő.

A munkaerő iránti kereslet



Július hónap folyamán a bejelentett új álláshelyek száma 3969 darab volt, szemben az előző év júliusi 4050-nel. Az időszak elején meglévő 3605 álláshellyel együtt **7574 álláshelyet tudunk a hónap során felkínálni** munkát kereső ügyfeleinknek. **Az összes munkalehetőségből 3359 állás maradt a hónap végén betöltetlen.** Ezzel 100 nyilvántartott álláskeresőre az időszak végén még 20,9 üres álláshely maradt, szemben a júniusi 22,7 álláshellyel, tavaly ilyenkor pedig 12,4 volt e mutató értéke.

A munkaerő-piaci támogatások

A nyilvántartott álláskeresők munkába történő visszatérését segítik a foglalkoztatási támogatások, melyek nagy része munkaerő-piaci programok keretében valósul meg, de a másodlagos munkaerő-piacon elhelyezkedési lehetőséget nyújt a közfoglalkoztatás is.

Bács-Kiskun megyében **a támogatások által érintettek létszáma**³ 2016 júniusában⁴ **3255 fő**, amely az előző havtól 30,8%-kal (767 fővel), az előző év azonos időszakától pedig 1923 fővel⁵ több. A

³ Tartalmazza az előző hónapról áthúzódó létszámot is.

⁴ Legutolsó adat

támogatottakon belül legtöbben a *bérlétszám támogatást* (1308 fő), a *foglalkoztatást elősegítő képzést* (1004 fő), valamint *bérlétszám támogatást* (485 fő) igénybe vevők vannak. *Munkahelymegőrző támogatásban 263 fő részesül*, amely a májusi létszámnál 72 fővel, az előző év azonos időszakánál 126 fővel több. *Lakhatási támogatás* érintett létszáma **42 fő**. A támogatottak jelentős része, **2901 fő a GINOP⁶ programokon keresztül** jut a támogatáshoz, mely létszám az előző havinál 31,9%-kal magasabb.

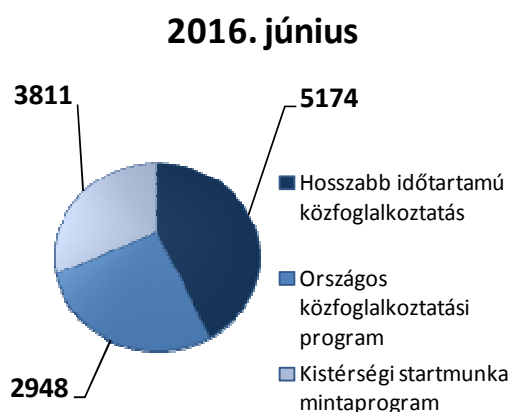
Közfoglalkoztatás⁷

A közfoglalkoztatás keretén belül 2016 júniusában **11933 fő⁸** dolgozott a megyében, amely az előző havi létszámnál 3,7%-kal, az előző év azonos időszakánál pedig 28,8%-kal magasabb. A legtöbb közfoglalkoztatottat ebben a hónapban is Kalocsa járásban alkalmazzák (1825 főt), de jelentős létszám tartozik a bajai (1687 fő), a kecskeméti (1670 fő), valamint Kiskunhalas (1253 fő) térséghez is.

Hosszabb időtartamú közfoglalkoztatás nettó létszáma **5174 fő** volt az év hatodik hónapjában, mely az összes közfoglalkoztatott 43,4%-át jelenti. Iskolai végzettségüket tekintve a legfeljebb általános iskolát végzettek vannak a legnagyobb arányban (57%, 2949 fő), de a középfokú szakmai végzettségűek részaránya (24%) is közelít az egynegyedhez.

Országos közfoglalkoztatás keretében **2948 fő** dolgozott, melynek több mint fele (1514 fő) középfokú végzettségű⁹. A felsőfokú intézményben diplomát szerzettek aránya (4,7%) e támogatási formában a legmagasabb. Az országos közfoglalkoztatásban dolgozók körében a férfiak vannak többségben, 55,4 százalék az arányuk.

Kistérségi startmunka mintaprogramban érintettek létszáma **3811 fő** 2016 júniusában. E kategóriában szinte egyenlő arányban vannak a nők és a férfiak, az iskolai végzettségi fokot tekintve hasonló a hosszabb időtartamú támogatási paraméteréhez. Kistérségi startmunka program keretében is a legfeljebb általános iskolát végzettek vannak a legnagyobb arányban (53,4%), számuk 2034 fő. A közfoglalkoztatottak közül, ebbe a programba tartozók körében legalacsonyabb a diplomások aránya.



⁵ A TÁMOP programok lezárása miatt jelentősek a változások.

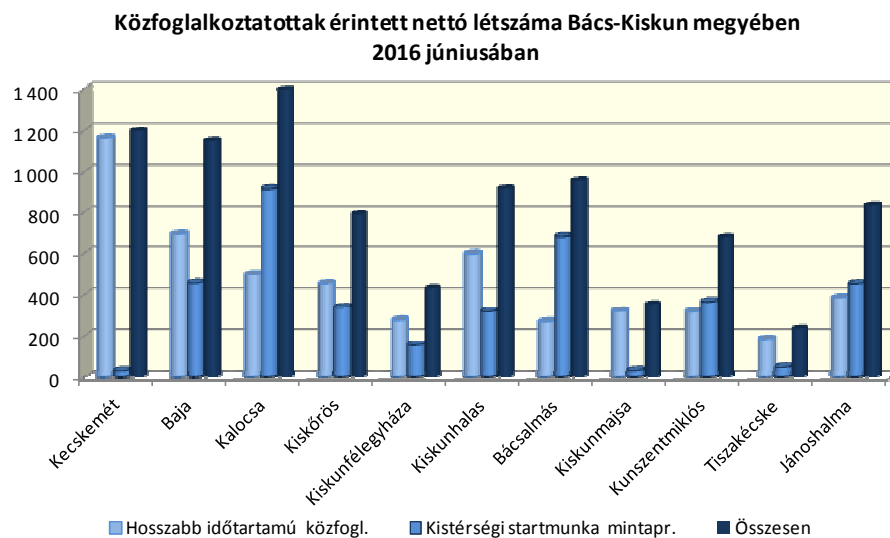
⁶ GINOP: Gazdaságfejlesztési és Innovációs Operatív Program

⁷ Legutolsó adat

⁸ Az egyén tartózkodási helye szerinti nettó létszám

⁹ Szakmai és érettségizett

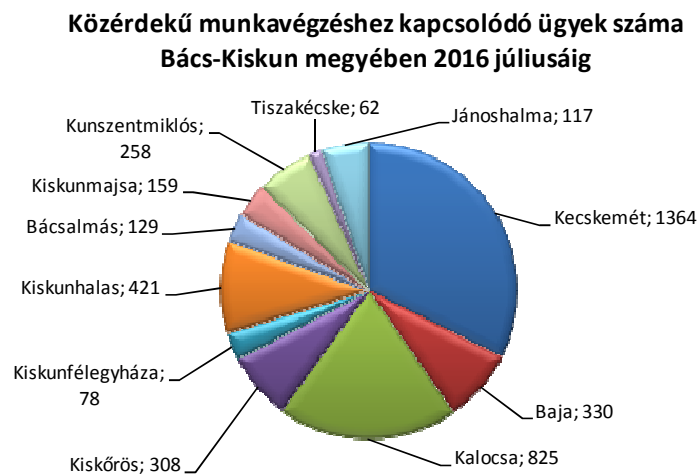
Kor szerinti összetétel alapján mindhárom támogatási paraméter esetében a 26 és 50 év közötti dolgozók vannak a legmagasabb létszámmal: a hosszabb időtartamú közfoglalkoztatáson belül 3002 fő, ami majd hattizedes arány; az országos közfoglalkoztatásban érintettek 56,5%-a (1667 fő), míg e korosztályt képviselők száma 2228 fő a kistérségi startmunka mintaprogramon belül (arányuk 58,5%). A munkaadó gazdasági főtevékenységét tekintve mindhárom támogatott programban igen jelentős a közigazgatás aránya, 63,4 és 91,9% között mozog. Emellett 19,2%-os aránnyal képviseltetik magukat a mezőgazdaságban dolgozók az országos közfoglalkoztatás esetében.



A **járásokat** tekintve, a hosszabb időtartamú közfoglalkoztatásban dolgozók száma Kecskemét (1166 fő), Baja (698 fő), Kiskunhalas (599 fő) járásban volt a legmagasabb. Kistérségi startmunka mintaprogram esetében az előző hónap megoszlásához képest kis mértékben változott a járások aránya. Kalocsa járásban foglalkoztatták a legtöbb munkavállalót, aránya 24% az összes kistérségi létszámból, Bácsalmás 18, míg Baja 12 százalékot képvisel.

Közérdekű munkavégzés

2016 júliusáig¹⁰ közérdekű munkavégzéssel kapcsolatos **ügyek** száma **4197 db** volt Bács-Kiskun megyében. A legtöbb ügyel a kecskeméti (1364 db) és a kalocsai (825 db) járásban foglalkoztak. Az ügyek több mint fele már teljesített, 29,7%-a lezárt státuszú, míg 5,4 százaléka elévült.¹¹



A **közérdekű munkát vállaltak** („elkövetők”) száma **2505 fő**¹² volt eddig, a létszám 54 fővel emelkedett június óta. A közérdekű munkát vállalók számára az osztályok a foglalkoztatók által megadott igényekhez kapcsolódó munkalehetőségeket ajánlanak fel. 2016 júliusában összesen 85 db munkalehetőség-bejelentés érkezett Bács-Kiskun megye foglalkoztatási osztályaira.

¹⁰ Legutolsó adat

¹¹ 2014. január 1-jétől halmozódó adatok.

¹² 2014. január 1-jétől halmozódó adat.

Összefoglaló adatok

Megnevezés	2016.	2016.	2015.	Változás az előző		Változás az előző év	
	július	június	július	hónaphoz képest		azonos hónapjához képest	
	fő			főben	a bázis %-ában	főben	a bázis %-ában
Nyilvántartott álláskeresők							
Nyilvántartott álláskereső	16017	15819	21411	198	101,3	-5394	74,8
nemként							
férfi	7356	7261	9774	95	101,3	-2418	75,3
nő	8661	8558	11637	103	101,2	-2976	74,4
végzettségenként							
<= 8. ált. isk.	6460	6383	8827	77	101,2	-2367	73,2
szakmunkás	4774	4756	6295	18	100,4	-1521	75,8
érettségi	4001	3954	5313	47	101,2	-1312	75,3
diplomás	782	726	976	56	107,7	-194	80,1
pályakezdő	2045	1943	3009	102	105,2	-964	68,0
pályakezdő aránya (%)	12,8	12,3	14,1		0,5 %-pont		-1,3 %-pont
korcsoport							
<= 25 év	2989	2849	4187	140	104,9	-1198	71,4
>25 & <= 50 éves	8164	8076	11352	88	101,1	-3188	71,9
> 50 éves	4864	4894	5872	-30	99,4	-1008	82,8
nyilvántartásba	2959	2398	2690	561	123,4	269	110,0
belépők							
első alkalommal	383	382	505	1	100,3	-122	75,8
tartósan regisztrált *	5094	5279	6677	-185	96,5	-1583	76,3
tartósan regisztráltak aránya (%)	31,8	33,4	31,2		-1,6 %-pont		0,6 %-pont
álláskeresők aránya ** (%)	6,9	6,8	9,4		0,1 %-pont		-2,5 %-pont
Foglalkoztatási támogatások***							
Megnevezés	2016.	2016.	2015.	Változás az előző		Változás az előző év	
	június	május	június	hónaphoz képest		azonos hónapjához képest	
	fő			főben	a bázis %-ában	főben	a bázis %-ában
Közfoglalkoztatás****	11933	11512	9265	421	103,7	2668	128,8
ezen belül							
Hosszabb időtartamú közfoglalkoztatás	5174	5006	3104	168	103,4	2070	166,7
Országos közfoglalkoztatási program	2948	2814	2857	134	104,8	91	103,2
Kistérségi startmunka mintaprogram	3811	3692	3304	119	103,2	507	115,3
Támogatási eszközök	3255	2488	1332	767	130,8	1923	244,4

* Egy éve, vagy annál régebben megszakítás nélkül minden hónapban szerepel a regisztrált álláskeresők állományában

** A gazdaságilag aktív népesség %-ában

*** Legutolsó adat

**** Az adatok az egyén tartózkodási helye szerinti nettó létszámot mutatják

A nyilvántartott álláskeresők száma

Megnevezés (járás)	2016. július	Változása az előző hónaphoz		Változása az előző év azonos időszakához	
		fő	Index, %	fő	Index, %
Kecskemét	4896	9	100,2	-958	83,6
Baja	1450	41	102,9	-943	60,6
Kalocsa	1904	31	101,7	-604	75,9
Kiskőrös	1638	-52	96,9	-589	73,6
Kiskunfélegyháza	917	-6	99,3	-228	80,1
Kiskunhalas	1445	114	108,6	-748	65,9
Bácsalmás	601	-6	99,0	-230	72,3
Kiskunmajsa	751	69	110,1	-279	72,9
Kunszentmiklós	1105	-33	97,1	-350	75,9
Tiszakécske	497	25	105,3	-107	82,3
Jánoshalma	813	6	100,7	-358	69,4
Bács-Kiskun megye	16017	198	101,3	-5394	74,8

Összetétel adatok

Megnevezés (járás)	Ellátási típus szerint				
	Nem résztvevő	Álláskeresési		FHT	Összesen
		járadék	segély		
Álláskeresők száma (fő)					
Kecskemét	2106	713	289	1788	4896
Baja	753	219	161	317	1450
Kalocsa	1078	214	157	455	1904
Kiskőrös	872	173	148	445	1638
Kiskunfélegyháza	526	158	88	145	917
Kiskunhalas	765	170	40	470	1445
Bácsalmás	309	75	60	157	601
Kiskunmajsa	392	85	42	232	751
Kunszentmiklós	571	114	84	336	1105
Tiszakécske	289	62	49	97	497
Jánoshalma	479	60	32	242	813
Bács-Kiskun megye	8140	2043	1150	4684	16017

Megnevezés (járás)	Nemenként		Iskolai végzettségként					
	Férfi	Nő	8. ált.-nál kevesebb	Általános iskola	Szaktun- Szakisk.	Szakközépi Technikum	Gimnázium	Főiskola Egyetem
	Álláskeresők száma (fő)							
Kecskemét	2195	2701	177	1718	1235	933	480	353
Baja	653	797	39	387	515	316	90	103
Kalocsa	857	1047	85	664	623	338	121	73
Kiskőrös	765	873	100	589	539	230	125	55
Kiskunfélegyháza	412	505	19	295	279	187	84	53
Kiskunhalas	688	757	166	440	447	244	111	37
Bácsalmás	317	284	21	223	217	60	61	19
Kiskunmajsa	366	385	81	285	207	79	72	27
Kunszentmiklós	503	602	85	506	292	129	70	23
Tiszakécske	209	288	27	160	168	50	72	20
Jánoshalma	391	422	85	308	252	81	68	19
Bács-Kiskun megye	7356	8661	885	5575	4774	2647	1354	782

Megnevezés (járás)	Korcsopontonként					
	<=20	>20 & <=25	>25 & <=35	>35 & <=45	>45 & <=55	> 55
	éves					
Álláskeresők száma (fő)						
Kecskemét	221	527	979	1105	1058	1006
Baja	93	189	252	275	274	367
Kalocsa	141	262	349	400	375	377
Kiskőrös	102	217	265	356	328	370
Kiskunfélegyháza	49	101	160	208	184	215
Kiskunhalas	102	208	282	329	303	221
Bácsalmás	62	93	95	111	108	132
Kiskunmajsa	42	98	136	182	160	133
Kunszentmiklós	62	130	198	221	230	264
Tiszakécske	29	59	87	107	101	114
Jánoshalma	79	123	141	195	154	121
Bács-Kiskun megye	982	2007	2944	3489	3275	3320

A bejelentett betöltetlen álláshelyek havi mérlege
2016. július

Megnevezés (járás)	Előző havi záró állomány	A hónap folyamán bejelentett álláshelyek száma	Havi érvényes bejelentések	A hónap folyamán megszűnt álláshelyek	Tárgyhavi záró állomány
db					
Kecskemét	1026	1195	2221	1614	607
Baja	283	592	875	544	331
Kalocsa	349	337	686	298	388
Kiskőrös	294	356	650	318	332
Kiskunfélegyháza	338	290	628	280	348
Kiskunhalas	287	233	520	243	277
Bácsalmás	123	270	393	245	148
Kiskunmajsza	33	168	201	155	46
Kunszentmiklós	497	228	725	114	611
Tiszakécske	151	100	251	147	104
Jánoshalma	224	200	424	257	167
Bács-Kiskun megye összesen	3605	3969	7574	4215	3359
A. - mezőgazdaság, erdőgazd., halászat	328	181	509	166	343
B. - bányászat, kőfejtés	1	0	1	1	0
C. - feldolgozóipar	728	486	1214	486	728
D. - villamosenergia-, gáz-, gőzellátás	1	0	1	1	0
E. - vízellátás, szennyvíz gyűjtése, kezelése, hulladékgazdálkodás	39	33	72	31	41
F. - építőipar	186	175	361	201	160
G. - kereskedelem, gépjárműjavítás	402	235	637	367	270
H. - szállítás, raktározás	82	185	267	143	124
I. - szálláshely-szolgáltatás, vendégl.	76	93	169	98	71
J. - információ, kommunikáció	7	14	21	16	5
K. - pénzügyi, biztosítási tevékenység	39	7	46	25	21
L. - ingatlanügyletek	53	12	65	51	14
M. - szakmai, tudományos, műszaki tev.	31	47	78	40	38
N. - adminisztratív és szolgáltatást támogató tevékenység	377	137	514	312	202
O. - közigazgatás, védelem, kötelező társadalombiztosítás	1076	2063	3139	1987	1152
P. - oktatás	31	42	73	49	24
Q. - humán-egészségügyi, szociális ellátás	51	131	182	137	45
R. - művészet, szórakoztatás, szabadidő	21	30	51	33	18
S. - egyéb szolgáltatás	75	66	141	70	71
T. - Háztartás munkaadói tevékenység	0				
U. - Területen kívüli szervezet	1	32	33	1	32
Bács-Kiskun megye összesen	3605	3969	7574	4215	3359
támogatott	1454	2707	4161	2649	1512
nem támogatott	2151	1262	3413	1566	1847
Bács-Kiskun megye összesen	3605	3969	7574	4215	3359
megoszlás, %					
Kecskemét	28,5	30,1	29,3	38,3	18,1
Baja	7,9	14,9	11,6	12,9	9,9
Kalocsa	9,7	8,5	9,1	7,1	11,6
Kiskőrös	8,2	9,0	8,6	7,5	9,9
Kiskunfélegyháza	9,4	7,3	8,3	6,6	10,4
Kiskunhalas	8,0	5,9	6,9	5,8	8,2
Bácsalmás	3,4	6,8	5,2	5,8	4,4
Kiskunmajsza	0,9	4,2	2,7	3,7	1,4
Kunszentmiklós	13,8	5,7	9,6	2,7	18,2
Tiszakécske	4,2	2,5	3,3	3,5	3,1
Jánoshalma	6,2	5,0	5,6	6,1	5,0
Bács-Kiskun megye összesen	100,0	100,0	100,0	100,0	100,0
támogatott	40,3	68,2	54,9	62,8	45,0
nem támogatott	59,7	31,8	45,1	37,2	55,0
Bács-Kiskun megye összesen	100,0	100,0	100,0	100,0	100,0

A nyilvántartott álláskeresők keresett foglalkozás szerint és a bejelentett üres állásbelyek száma, megoszlása, Bács-Kiskun megyében, 2016. július végén
30 leggyakoribb foglalkozás

Sorszám	Összes álláskereső			Bejelentett üres állások			Pályakezdő álláskeresők		
	Foglalkozások	Regisztrált, fő	megoszlás, %	Állások	(db)	megoszlás, %	Foglalkozások	Regisztrált, fő	megoszlás, %
1	9239 Egyéb, máshova nem sorolható egyszerű szolgáltatási és szállítási foglalkozású	3768	23,5	9310 Egyszerű ipari foglalkozású	631	18,8	9239 Egyéb, máshova nem sorolható egyszerű szolgáltatási és szállítási foglalkozású	466	22,8
2	5113 Bolti eladó	1293	8,1	9239 Egyéb, máshova nem sorolható egyszerű szolgáltatási és szállítási foglalkozású	595	17,7	4112 Általános irodai adminisztrátor	214	10,5
3	4112 Általános irodai adminisztrátor	951	5,9	9331 Egyszerű mezőgazdasági foglalkozású	134	4,0	5113 Bolti eladó	137	6,7
4	9112 Intézményi takarító és kisegítő	502	3,1	9225 Kézi csomagoló	126	3,8	5132 Pincér	51	2,5
5	8417 Tehergépkocsi-vezető, kamionsofőr	321	2,0	9332 Egyszerű erdészeti, vadászati és halászati foglalkozású	114	3,4	7321 Lakatos	43	2,1
6	9236 Konyhai kisegítő	310	1,9	5113 Bolti eladó	109	3,2	9310 Egyszerű ipari foglalkozású	42	2,1
7	9331 Egyszerű mezőgazdasági foglalkozású	271	1,7	9223 Rakodómunkás	97	2,9	7323 Forgácsoló	39	1,9
8	9310 Egyszerű ipari foglalkozású	256	1,6	7321 Lakatos	88	2,6	5133 Pultos	31	1,5
9	7321 Lakatos	253	1,6	9329 Egyéb egyszerű építőipari foglalkozású	79	2,4	9331 Egyszerű mezőgazdasági foglalkozású	30	1,5
10	9119 Egyéb takarító és kisegítő	238	1,5	7325 Hegesztő, lángvágó	70	2,1	8211 Mechanikaigép-összeszerelő	29	1,4
11	5132 Pincér	224	1,4	8417 Tehergépkocsi-vezető, kamionsofőr	68	2,0	3623 Anyaggazdálkodó, felvásárló	28	1,4
12	9231 Portás, telepőr, egyszerű őr	221	1,4	8425 Targoncavezető	59	1,8	5135 Cukrász	28	1,4
13	5254 Vagyondőr, testőr	197	1,2	9236 Konyhai kisegítő	54	1,6	5211 Fodrász	27	1,3
14	7535 Festő és mázó	192	1,2	9112 Intézményi takarító és kisegítő	47	1,4	7114 Pék, édesipartermék-gyártó	27	1,3
15	9223 Rakodómunkás	190	1,2	3511 Szociális segítő	46	1,4	9329 Egyéb egyszerű építőipari foglalkozású	26	1,3
16	9329 Egyéb egyszerű építőipari foglalkozású	179	1,1	4112 Általános irodai adminisztrátor	40	1,2	5134 Szakács	25	1,2
17	8211 Mechanikaigép-összeszerelő	173	1,1	8219 Egyéb termék-összeszerelő	40	1,2	3116 Gépésztechnikus	24	1,2
18	7511 Kőműves	169	1,1	7114 Pék, édesipartermék-gyártó	38	1,1	3611 Pénzügyi ügyintéző (a pénzügyi ügyintéző kivételével)	21	1,0
19	8425 Targoncavezető	143	0,9	7511 Kőműves	37	1,1	9112 Intézményi takarító és kisegítő	20	1,0
20	4190 Egyéb, máshova nem sorolható irodai, ügyviteli foglalkozású	125	0,8	9321 Kubikos	35	1,0	9236 Konyhai kisegítő	20	1,0
21	3513 Szociális gondozó, szakgondozó	122	0,8	8212 Villamosberendezés-összeszerelő	34	1,0	7511 Kőműves	19	0,9
22	5211 Fodrász	119	0,7	5134 Szakács	28	0,8	5221 Gyermekfelügyelő, dajka	18	0,9
23	5111 Kereskedő	109	0,7	8125 Fafeldolgozó gép kezelője és gyártósor mellett dolgozó	27	0,8	7535 Festő és mázó	18	0,9
24	5134 Szakács	108	0,7	6121 Szarvasmarha-, ló-, sertés-, juhtartó és -tenyésztő	25	0,7	2152 Rendszergazda	17	0,8
25	6115 Dísznövény-, virág- és faiskolai kertész, csemetenevelő	107	0,7	6122 Baromfitartó és -tenyésztő	25	0,7	4114 Adatrögzítő, kódoló	17	0,8
26	7323 Forgácsoló	106	0,7	9211 Szemégyűjtő, utcaseprő	25	0,7	9224 Pultfeltöltő, árufelhő	17	0,8
27	7325 Hegesztő, lángvágó	106	0,7	6115 Dísznövény-, virág- és faiskolai kertész, csemetenevelő	24	0,7	3513 Szociális gondozó, szakgondozó	16	0,8
28	7223 Bútorasztalos	102	0,6	5133 Pultos	23	0,7	5111 Kereskedő	16	0,8
29	7114 Pék, édesipartermék-gyártó	101	0,6	3513 Szociális gondozó, szakgondozó	21	0,6	7223 Bútorasztalos	16	0,8
30	5133 Pultos	98	0,6	3135 Minőségbiztosítási technikus	18	0,5	9119 Egyéb takarító és kisegítő	16	0,8

Munkaerő-piaci támogatások eszközei
2016. június*

Érintett bruttó létszám a/	2016.	2016.	2015.	Változás az előző		Változás az előző	
	június	május	június	hónaphoz képest		évhez képest	
	fő			főben	a bázis %-ában	főben	a bázis %-ában
Foglalkoztatást elősegítő képzés támogatása	1004	426	394	578	235,7	610	254,8
Bértámogatás	485	478	104	7	101,5	381	466,3
Álláskeresők vállalkozóvá válását elősegítő támogatások	152	126	67	26	120,6	85	226,9
Bérköltség támogatás	1308	1225	541	83	106,8	767	241,8
Helyközi utazás támogatása	1	1	2	0	100,0	-1	50,0
Lakhatási támogatás	42	41	87	1	102,4	-45	48,3
Munkaerő-piaci támogatás eszközei b/	2992	2297	1195	695	130,3	1797	250,4
Ezen belül:							
Ifjúsági Garancia GINOP 5.2.1	1031	1001	0	30	103,0	1031	0,0
GINOP 6.1.1	414	77	0	337	537,7	414	0,0
GINOP 5.1.1	1456	1121	0	335	129,9	1456	0,0
GINOP összesen	2901	2199	0	702	131,9	2901	0,0
Visszatérő 2015	5	5	0	0	100,0	5	0,0
Egyéb programok**	86	93	1195	-7	92,5	-1109	7,2
Munkaerő-piaci Programok	2992	2297	1195	695	130,3	1797	250,4
Munkahelymegőrző támogatás c/	263	191	137	72	137,7	126	192,0
Támogatások összesen	3255	2488	1332	767	130,8	1923	244,4

* Legutolsó adat

** A TÁMOP-programok 2015. október 31-ig véget értek, így 2015. decemberi adatokban már nem jelenik meg azokhoz tartozó létszám, nem összehasonlíthatók a korábbi adatokkal.

a/ Tartalmazza az előző hónapról áthúzódó létszámot is.

b/ NFSZ Adattárház adatai

c/ A Foglalkoztatási Osztályok nyilvántartása alapján

Megnevezés (járás)	Foglalkoztatást elősegítő képzés támogatása	Álláskereső klubban való részvétel idejére keresetpótló juttatás	Bértámogatás	Álláskeresők vállalkozóvá válását elősegítő támogatások	Bérköltség támogatás	Helyközi utazás támogatása	Munkaadós képzés támogatása	Munkahelymegőrző támogatás	Lakhatási támogatás	Munkaerő-piaci támogatás eszközei
Kecskemét	56	0	79	29	190	0	0	84	0	438
Baja	129	0	94	21	195	1	0	89	0	529
Kalocsa	141	0	111	30	236	0	0	27	0	545
Kiskőrös	116	0	49	14	116	0	0	33	0	328
Kiskunfélegyháza	56	0	22	20	68	0	0	0	0	166
Kiskunhalas	145	0	18	11	125	0	0	0	0	299
Bácsalmás	79	0	19	9	152	0	0	14	0	273
Kiskunmajsza	86	0	20	6	41	0	0	11	0	164
Kunszentmiklós	104	0	26	2	75	0	0	5	0	212
Tiszakécske	62	0	31	5	43	0	0	0	0	141
Jánoshalma	30	0	16	5	67	0	0	0	0	118
Foglalkozási Főosztály	0	0	0	0	0	0	0	0	42	42
Bács-Kiskun megye	1004	0	485	152	1308	1	0	263	42	3255

**Közfoglalkoztatás
2016. június***

Nettó létszám**	2016. június	2016. május	2015. június	Változás az előző hónaphoz képest		Változás az előző évhez képest	
	fő			főben	a bázis %-ában	főben	a bázis %-ában
Hosszabb időtartamú közfoglalkoztatás támogatása	5 174	5 006	3 104	168	103,4	2 070	166,7
Országos közfoglalkoztatási program támogatása	2 948	2 814	2 857	134	104,8	91	103,2
Kistérségi startmunka mintaprogram támogatása	3 811	3 692	3 304	119	103,2	507	115,3
Támogatási paraméter	11 933	11 512	9 265	421	103,7	2 668	128,8

* Legutolsó adat

** Tartalmazza az előző hónapról áthúzódó létszámot is.

Megnevezés (járás)	Hosszabb időtartamú közfoglalkoztatás támogatása	Országos közfoglalkoztatási program támogatása	Kistérségi startmunka mintaprogram támogatása	Támogatási paraméter*
Kecskemét	1 166	470	34	1 670
Baja	698	533	456	1 687
Kalocsa	502	408	915	1 825
Kiskőrös	453	342	339	1 134
Kiskunfélegyháza	276	107	156	539
Kiskunhalas	599	335	319	1 253
Bácsalmás	269	120	686	1 075
Kiskunmajsa	321	87	35	443
Kunszentmiklós	317	294	368	979
Tiszaújváros	186	149	51	386
Jánoshalma	387	103	452	942
Bács-Kiskun megye	5 174	2 948	3 811	11 933

*Az adatok az egyén tartózkodási helye szerinti nettó létszámot mutatják.

A közfoglalkoztatottak száma, összetétele

Megnevezés (járás)	2016. június	Változása az előző hónaphoz		Változás az előző év azonos hónapjához képest	
		fő	Index, %	fő	Index, %
Kecskemét	1 670	76	104,8	278	120,0
Baja	1 687	46	102,8	469	138,5
Kalocsa	1 825	27	101,5	295	119,3
Kiskőrös	1 134	82	107,8	340	142,8
Kiskunfélegyháza	539	12	102,3	34	106,7
Kiskunhalas	1 253	36	103,0	420	150,4
Bácsalmás	1 075	30	102,9	134	114,2
Kiskunmajsja	443	17	104,0	201	183,1
Kunszentmiklós	979	43	104,6	149	118,0
Tiszakécske	386	7	101,8	97	133,6
Jánoshalma	942	45	105,0	251	136,3
Bács-Kiskun megye	11933	421	103,7	2668	128,8

megoszlás %

Megnevezés (járás)	Nemenként		Iskolai végzettségként					
	Férfi	Nő	8. ált.-nál kevesebb	Általános iskola	Szaktun. Szakisk.	Szakközépi Technikum	Gimnázium	Főiskola Egyetem
Kecskemét	13,3	14,8	13,8	14,5	9,6	19,9	17,5	25,5
Baja	15,9	13,0	6,5	12,4	18,5	17,5	11,6	19,7
Kalocsa	15,6	15,4	12,6	15,6	16,7	18,0	9,4	11,2
Kiskőrös	9,1	9,5	7,6	10,2	9,5	7,7	8,0	6,9
Kiskunfélegyháza	4,9	4,2	2,7	4,6	4,2	6,1	4,4	6,6
Kiskunhalas	10,1	11,0	20,2	9,4	10,8	9,6	9,8	9,3
Bácsalmás	9,1	9,1	6,4	8,9	10,9	5,8	11,3	5,4
Kiskunmajsja	3,7	3,8	6,8	3,7	3,0	3,0	5,7	4,2
Kunszentmiklós	7,2	8,7	10,4	9,5	6,1	5,8	7,8	4,2
Tiszakécske	3,5	3,0	3,1	3,5	3,1	1,9	5,0	3,1
Jánoshalma	7,6	7,4	9,9	7,8	7,4	4,7	9,4	3,9
Bács-Kiskun megye	100,0	100,0	100,0	100,0	100,0	100,0	100,0	100,0

megoszlás %

Megnevezés (járás)	Korcsopontonként					
	20 év alatt	21 - 25	26 - 35	36 - 45	46 - 55	55 felett
Kecskemét	19,6	14,5	13,7	13,0	13,5	15,9
Baja	9,3	14,3	14,7	13,7	14,9	14,8
Kalocsa	13,6	15,7	16,5	15,5	15,6	14,2
Kiskőrös	11,6	8,4	8,2	9,5	10,1	9,4
Kiskunfélegyháza	1,3	3,8	4,8	4,2	4,6	5,4
Kiskunhalas	11,3	12,7	11,1	11,3	9,6	9,2
Bácsalmás	9,3	8,5	9,6	9,1	9,2	8,7
Kiskunmajsja	5,0	3,4	4,0	4,0	3,6	3,4
Kunszentmiklós	8,0	6,9	6,6	8,3	8,4	9,0
Tiszakécske	2,0	3,2	2,6	2,9	3,7	4,2
Jánoshalma	9,0	8,6	8,3	8,4	6,7	5,9
Foglalkoztatási Főosztály*	0	0	0	0	0	0
Bács-Kiskun megye	100,0	100,0	100,0	100,0	100,0	100,0

*Foglalkoztatási Osztályra nem bontható adat.

Közérdekű munkavégzés adatai

Járás	Ügyek száma*							Elkövetők száma*	Elkövetők számának változása előző hónaphoz képest	Munkalehetőség bejelentések	
	Folyamatban	Kijelölt	Munkavégzés	Teljesített	Lezárt	Elévült	Összesen			fő	fő
	db										
Kecskemét	80	55		592	464	173	1364	728	15		20
Baja	4	13	11	231	61	10	330	210	6		8
Kalocsa	13	22		551	237	2	825	432	4		12
Kiskörös	1	5	22	190	77	13	308	219	6		9
Kiskunfélegyháza	3	7	1	68	44	3	126	95	2		2
Kiskunhalas	4	6	11	279	121		421	279	6		8
Bácsalmás	6	4	1	79	39		129	91	1		4
Kiskunmajsja	17	11		84	47		159	101	1		11
Kunszentmiklós	20	2	2	115	97	22	258	151	4		2
Tiszakécske	3	3	10	33	12	1	62	46	3		3
Jánoshalma	11	4	5	143	48	4	215	153	6		6
Bács-Kiskun megye	162	132	63	2365	1247	228	4197	2505	54		85

*2014. január 1. óta halmozott adat

MÓDSZERTANI ÚTMUTATÓ

Nyilvántartott állás keresők: a Nemzeti Foglalkoztatási Szolgálat (NFSZ) nyilvántartásában lévő állás kereső, az a személy, aki a munkaviszony létesítéséhez szükséges feltételekkel rendelkezik, oktatási intézmény nappali tagozatán nem folytat tanulmányokat, öregségi nyugdíjra nem jogosult, rehabilitációs járadékban nem részesül, az alkalmi foglalkoztatásnak minősülő jogviszony kivételével munkaviszonyban nem áll, egyéb kereső tevékenységet sem folytat, és elhelyezkedése érdekében az állami szervvel együttműködik, és akit az állami foglalkoztatási szerv állás keresőként nyilvántart.

Zárónapi (stock jellegű) adatok: zárónapra, a tárgy hónap 20-ára vonatkozó idő ponti adatok.

A tárgy hónap alatt bekövetkezett eseményekre, áramlásokra vonatkozó (flow jellegű) adatok: az előző hónap zárónapja és a tárgy hónap zárónapja közötti idő intervallumra vonatkoznak.

Érintett létszám: tárgyidőszaki nyitó + tárgyidőszaki belépő létszám együtt.

Az adatok forrása: NFSZ Adattárház.

A területi adatok **2013. július 1-jétől** illetékesség-változás miatt a **44/2012. (XII. 22.) NGM rendelet** (a munkaügyi központok, valamint a fővárosi és megyei kormányhivatal járási (fővárosi kerületi) hivatala munkaügyi kirendeltségének illetékességéről) alapján járásokra vonatkoznak.

A **67/2015. (III. 30.) Korm. rendelet** módosításának 2015. július 22-i hatályba lépését követően megváltozott az állami foglalkoztatási szervként eljáró Bajai, Bácsalmási, Kiskunhalasi és a Jánoshalmi Járási Hivatalok illetékességi területe.

2015. április 1-jétől a 2010. évi CXXVI. törvény (a fővárosi és megyei kormányhivatalokról, valamint a fővárosi és megyei kormányhivatalok kialakításáról és a területi integrációval összefüggő törvénymódosításokról) értelmében a Bács-Kiskun Megyei Kormányhivatal Munkaügyi Központjának jogutódja a Bács-Kiskun Megyei Kormányhivatal Foglalkoztatási Főosztálya.

Relatív mutatók:

Az országon belüli különböző szintű területi egységek munkaerő-piaci helyzetének összehasonlítására szolgálnak.

a) **A nyilvántartott állás keresők aránya:** a nyilvántartott állás keresők száma a KSH Nemzetgazdasági Munkaerőmérlegében publikált (a tárgy évet megelőző év április 1-jére vonatkozó) gazdaságilag aktív népesség adat százalékában

b) **Relatív mutató:** a nyilvántartott állás keresők száma a munkavállalási korú népesség százalékában. Ennek a mutatónak a nevezője is a KSH-tól származik (eredeti forrása a Népesség nyilvántartás) településenként is meg lehet határozni, ellentétben az a) mutatóval.

A településsoros adatok megtalálhatók az NFSZ (Nemzeti Foglalkoztatási Szolgálat) http://nfsz.munka.hu/engine.aspx?page=full_afsz_stat_telepules_adatok_2015 honlapján, a Foglalkoztatás/Statistika/Településsoros munkanélküliségi adatok menüpont alatt.

Közérdekű munkavégzés tartalma: a közérdekű munkával sújtott, illetve a meg nem fizetett pénzbírság vagy helyszíni bírság megváltása érdekében közérdekű munkát vállalt elkövetők, továbbá a helyi önkormányzat rendeletében meghatározott magatartást elkövetőkre kiszabott közigazgatási bírságot közérdekű munkával megváltó kötelezettek, valamint közérdekű munkával sújtott elítéltek közérdekű munkavégzésével kapcsolatos információk.

A Bács-Kiskun Megyei Kormányhivatal Foglalkoztatási Főosztályának havi rendszeres gyakorisággal megjelenő **Munkaerő-piaci helyzetképe 2012-től megtalálható weblapunkon** a – Statisztika – Munkaerő-piaci tájékoztató – elérési útvonalon:

http://bacs-kiskun.munka.hu/engine.aspx?page=bacs_statiztika_munkaeropiati_tajekoztato