



BÁCS-KISKUN MEGYEI KORMÁNYHIVATAL
Munkaügyi Központja

MUNKAERŐ-PIACI HELYZETKÉP

BÁCS-KISKUN MEGYÉBEN

2013. AUGUSZTUS



Kecskemét, 2013. szeptember

Másodlagos publikálás forráshivatkozással történhet.

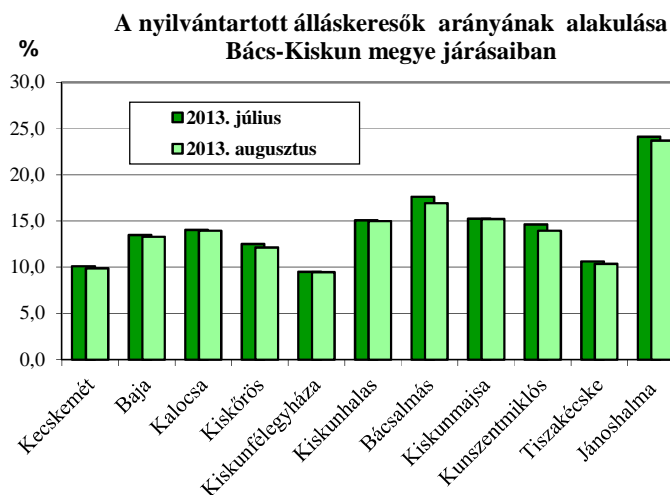
1. A munkanélküliség főbb jellemzői a megyében

Bács-Kiskun megyében **2013 augusztusában** mind előző hónaphoz képest, mind egy év távlatában **csökkent** a nyilvántartott álláskeresők száma, amely **2008 óta nem volt ilyen alacsony szinten**. A zárónapon **28360 fő nyilvántartott álláskereső** szerepelt a regiszterben, az egy hónappal korábbi állapothoz képest **561 fővel** (1,9%-kal), az egy évvel ezelőtti helyzethez viszonyítva **1427 fővel** (4,8%-kal) **kevesebb**.

Térségenként¹ tekintve a múlt hónaphoz képest a megye **valamennyi járásában csökkent a munka nélkül lévők száma** (0,1-4,8% közötti mértékben).

Az év nyolcadik hónapjában **a nyilvántartott álláskeresők aránya (a gazdaságilag aktív népesség százalékában) 12,4%** volt a megyében. Ez a múlt havi aránynál 0,2%-ponttal alacsonyabb, az egy évvel korábbinál pedig 0,6%-ponttal.

A **nyilvántartott álláskeresők aránya** augusztusban Jánoshalma (23,7%), Bácsalmás (16,9%), valamint Kiskunmajsa (15,2%) járásban volt a legmagasabb a megyében. A munkanélküliség mértéke legalacsonyabb Kiskunfélegyháza (9,4%), Kecskemét (9,9%), valamint Tiszakécske (10,4%) térségében volt.

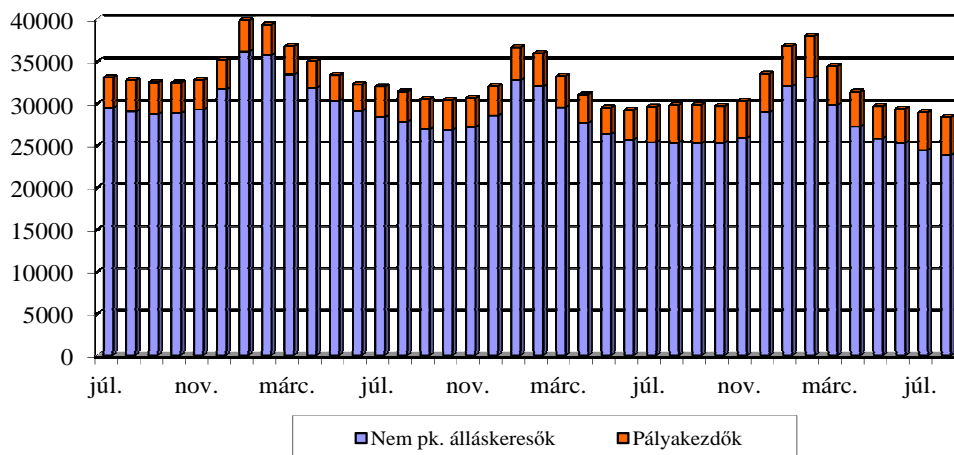


A **nyilvántartott pályakezdő álláskeresők száma** augusztusban az előző havinál mindössze egy fővel kevesebb, az egy évvel korábbinál pedig 34 fővel (0,8%-kal) több. **Létszámuk** a zárónapon **4498 fő**. Arányuk a nyilvántartott álláskeresők körében 15,9%-os, júliusban 15,6%-os, tavaly ilyenkor 15%-os volt.

A **nyilvántartott nem pályakezdő álláskeresők létszámában (23862 fő)** egy hónap alatt **2,3%-os** (560 fős), egy év alatt **5,8%-os** (1461 fős) **mérséklődés** következett be.

¹ Illetékesség-változás miatt 2013. július 1-jétől a térség járásra vonatkozik.

Nyilvántartott álláskeresők száma
2010. 07. - 2013. 08. hó

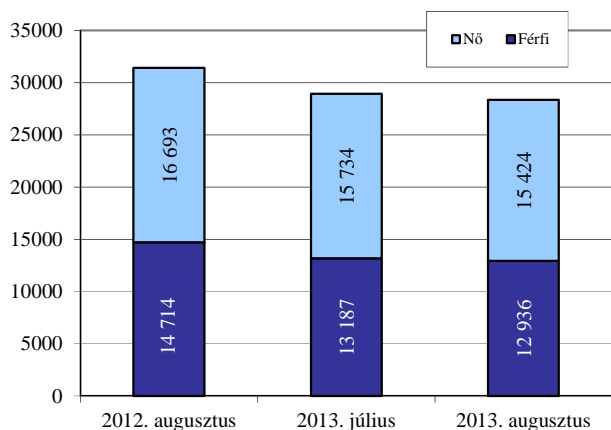


2013. augusztusban mind a múlt hónapnál, mind az egy évvel korábinál enyhébb **regisztrációba lépő forgalmat bonyolítottak kirendeltségeink**. A tárgy hónapban **2943 fő** kérte a nyilvántartásba vételét a megye 11 kirendeltségének valamelyikén, a júliusnál 694 fővel (19,1%-kal), az elmúlt év azonos hónapjánál 372 fővel (11,2%-kal) kevesebben. A nyilvántartásba lépők 13,9%-a (410 fő) most regisztráltatta magát első ízben. E létszám 320 fővel, az ismételten belépőké 374 fővel alacsonyabb az elmúlt havinál. A múlt év augusztusához képest az új belépők száma 16 fővel, az ismételten belépőké 356 fővel csökkent. A belépőkön belül augusztusban 24,9%-ot, tavaly ilyenkor 21,8%-ot képviseltek a pályakezdők. A regisztrációból **kilépők** 2013. augusztusi **3504 fős** létszáma az előző havinál 14%-kal lett kevesebb, az egy évvel korábinál 12,3%-kal növekedett. A pályakezdők e havi 734 fős kilépése a júliuséhoz képest 43 fővel, a 2012. augusztuséhoz viszonyítva 254 fővel emelkedett.

A nyilvántartott álláskeresők regisztrációjának időtartamát tekintve a **nyilvántartottak 34,4%-a: 9769 fő** már több mint **egy év óta** nem talált megfelelő munkalehetőséget. Ez az arány július óta 0,3%-ponttal, tavaly augusztus óta azonban 5,9%-ponttal nőtt.

2. A nyilvántartott álláskeresők összetétele és ellátása

Álláskeresők száma nemenként
Bács-Kiskun megyében

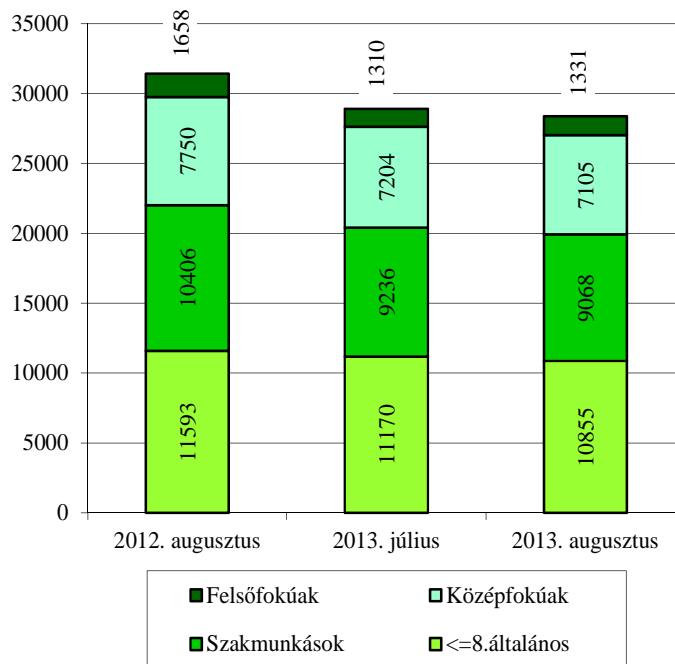


A regisztrált állományon belül az elmúlt hónap óta a férfiak létszámában 1,9%-os, a nőknél 2%-os csökkenés tapasztalható. Előző év augusztusához viszonyítva a férfiak létszáma 2,7%-kal, a nőké pedig 6,5%-kal fogyott. A férfiak regisztrált állományon belüli aránya augusztusban 45,6%, míg a nőké 54,4% volt. A nemek megoszlása a múlt hónap óta változatlan, 2012 augusztusához képest viszont a férfiak aránya 1%-ponttal emelkedett.

Az álláskeresők **iskolai végzettségenkénti** összetételén belül az elmúlt hónaphoz képest **három összevont iskolai szint létszáma mérséklődött** (a legfeljebb általános iskolát végzettek száma 2,8%-kal, a szakmunkásoké 1,8%-kal, az érettségivel rendelkezők létszáma 1,4%-kal). Ezzel szemben növekedett a diplomásoké 1,6%-kal.

Arányukban egy hónap alatt csökkenés tapasztalható a legfeljebb 8 osztályt végzettek esetében (0,4%-pontos), emelkedett viszont a szakmunkások aránya 0,1%-pontos, az érettségizett és a diplomás csoporté pedig egyaránt 0,2%-pontos. A tavalyi állapothoz képest növekedett az alapfokú végzettségűek és az érettségivel rendelkezők aránya, ellenben a szakmunkásoké és a diplomásoké csökkent. A változás mértéke valamennyi csoport esetében 0,5%-pontos.

Álláskeresők száma iskolai végzettségenként
Bács-Kiskun megye



Augusztus végén Bács-Kiskun megyében a nyilvántartott álláskeresők 38,2%-a átlagosan legfeljebb 8 osztályt végzett, 32%-a szakmai középfokú végzettséggel rendelkezett. Az állástalanok 25,1%-a érettségivel záruló középiskolát végzett, míg a diplomás álláskeresők aránya 4,7%.

Az álláskeresők összevont **kor szerinti** összetételében a regisztráltak 21,6%-a 25 éves vagy fiatalabb, 56,2%-a 26 és 50 év közötti, 22,2%-a pedig 50 év feletti személy. A múlt hónap óta a 25 éves vagy fiatalabb csoport aránya 0,3%-pontos nőtt, ugyanakkor a 26-50 év közöttieké 0,1%-pontos, az 50 év felettié pedig 0,2%-pontos mérséklődött. Előző év augusztusához viszonyítva a 26-50 év közé eső állástalanok aránya kisebbedett 1%-pontos, a fiatalabbaké és az idősebbeké azonban növekedett, egyaránt 0,5%-pontos.

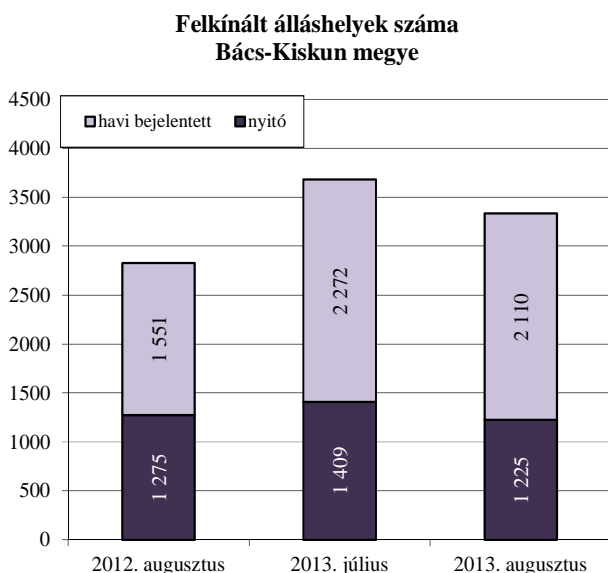
Az álláskeresők **ellátását** az álláskeresési járadék és az álláskeresési segély, valamint szociális ellátásként a **foglalkoztatás helyettesítő támogatás (FHT)** szolgálja.

A hónap végén a **nyilvántartott álláskeresők 7,5%-a**, (2140 fő) **álláskeresési járadékot**, **2,2%-a** (626 fő) **álláskeresési segélyt**, **31,4%-a** (8896 fő) pedig **foglalkoztatás helyettesítő támogatást** kapott.

Az előző hónaphoz képest az álláskeresési járadékra jogosultak köre 1,3%-kal csökkent, aránya nem változott. A múlt év augusztusával összehasonlítva ugyanez a létszám 11,5%-kal lett kevesebb. Foglalkoztatás helyettesítő támogatást is kevesebben kaptak (egy hónappal korábbanál 3%-kal, az egy évvel korábbanál 6,1%-kal). Ugyanakkor álláskeresési segélyre valamivel többen voltak jogosultak (az előző hónapnál 5 fővel, az előző év azonos hónapjánál 185 fővel).

Az év nyolcadik hónapjában az álláskeresők 58,9%-a, 16698 fő *nem részesült ellátásban*. Számuk *egy hónap alatt 1,5%-kal lett alacsonyabb, egy év alatt pedig 4,4%-kal*. Arányuk július óta és egy év távlatában egyaránt 0,3%-ponttal nőtt.

3. A munkaerő iránti kereslet alakulása a nyilvántartási adatok alapján



Augusztus hónap folyamán a bejelentett új álláshelyek száma 2110 darab volt, azaz júliushoz képest 162 darabbal (7,1%-kal) fogyott. Előző év azonos időszakához viszonyítva azonban 36%-os a növekedés. Így az időszak elején meglévő 1225 álláshellyel együtt **3335 álláshelyet tudtunk a hónap során felkínálni** munkát kereső ügyfeleinknek.

Az összes munkalehetőségből 1466 állás maradt a hónap végén betöltetlen. Ezzel 100 nyilvántartott álláskeresőre az időszak végén még 5,2 üres álláshely maradt, júliusban 4,2, tavaly ilyenkor pedig 3,2 volt e mutató értéke.

4. A munkaerő-piaci támogatások jellemzői

A nyilvántartott álláskeresők munkába történő visszatérését segítik a foglalkoztatási támogatások, melyek nagy része munkaerő-piaci programok keretében valósul meg, de a másodlagos munkaerő-piacon átmeneti elhelyezkedési lehetőséget nyújt a közfoglalkoztatás is.

Bács-Kiskun megyében a **támogatások által érintettek létszáma**² 2013 júliusában³ **5024 fő**, amely az előző havit 8,9%-kal, az előző év azonos időszakit 39,5%-kal haladta meg. A támogatottak jelentős része, **3020 fő a TÁMOP programokon keresztül** részesül a segítségből. Ez a létszám az előző havinál 8,3%-kal, az előző év azonos időszakinál pedig 43,5%-kal magasabb. A támogatottakon belül legtöbbször a **foglalkoztatást elősegítő képzést** (2567 fő), valamint a **bér- és bérköltség támogatást** (587, illetve 1303 fő) igénybe vevők vannak, létszámuk folyamatosan bővül. **Munkahelymegőrző támogatásban 403 fő részesül**, amely a korábbi időszakokhoz viszonyítva szintén **növekedést mutat**.

A **közfoglalkoztatás** keretén belül 2013 augusztusában **7208 fő**⁴ dolgozott a megyében, amely szinte azonos az előző havi létszámmal. A legtöbb közfoglalkoztatottat Kalocsa járásban alkalmazzák (1163 főt), de jelentős létszám tartozik a bácsalmási (587 fő) és a kiskőrösi térséghez (547 fő) is.

² Tartalmazza az előző hónapról áthúzódó létszámot is.

³ A támogatások 1 hónappal visszamenőlegesek.

⁴ Érintett létszám

Főbb megyei adatok

Megnevezés		2013.	2013.	2012.	Változás az előző		Változás az előző	
		augusztus	július	augusztus	hónaphoz képest		évhez képest	
		fő			főben	a bázis %-ában	főben	a bázis %-ában
nyilvántartott álláskereső		28360	28921	29787	-561	98,1	-1427	95,2
nemenként	férfi	12936	13187	13293	-251	98,1	-357	97,3
	nő	15424	15734	16494	-310	98,0	-1070	93,5
végzettségenként	<= 8. ált. isk.	10855	11170	11226	-315	97,2	-371	96,7
	szakmunkás	9068	9236	9684	-168	98,2	-616	93,6
	érettségi	7105	7204	7336	-99	98,6	-231	96,9
	diplomás	1331	1310	1539	21	101,6	-208	86,5
pályakezdő		4498	4499	4464	-1	100,0	34	100,8
korcsoport	<= 25 év	6114	6155	6290	-41	99,3	-176	97,2
	>25 & <= 50 éves	15945	16293	17027	-348	97,9	-1082	93,6
	> 50 éves	6301	6473	6470	-172	97,3	-169	97,4
nyilvántartásba belépők	összesen	2943	3637	3315	-694	80,9	-372	88,8
	első alkalommal	410	730	426	-320	56,2	-16	96,2
tartósan regisztrált *		9769	9850	8432	-81	99,2	1337	115,9
tartósan regisztráltak aránya (%)		34,4	34,1	28,3		0,3 %-pont		6,1 %-pont
álláskeresők aránya ** (%)		12,4	12,6	13,0		-0,2 %-pont		-0,6 %-pont

* Egy éve, vagy annál régebben megszakítás nélkül minden hónapban szerepel a regisztrált álláskeresők állományában

** a gazdaságilag aktív népesség %-ában

A nyilvántartott állás keresők száma

Megnevezés (járás)	2013. augusztus	Változása az előző hónaphoz	
		fő	Index, %
Kecskemét	7234	-170	97,7
Baja	3653	-51	98,6
Kalocsa	3088	-24	99,2
Kiskörös	2957	-92	97,0
Kiskunfélegyháza	1580	-9	99,4
Kiskunhalas	2823	-14	99,5
Bácsalmás	1308	-52	96,2
Kiskunmajsa	1244	-1	99,9
Kunszentmiklós	1829	-93	95,2
Tizsakécske	1047	-26	97,6
Jánoshalma	1597	-29	98,2
Bács-Kiskun megye	28360	-561	98,1

> 12 hónapja folyamatosan nyilvántartott állás keresők (fő)			
Kecskemét	2330	1	100,0
Baja	1161	-14	98,8
Kalocsa	1136	3	100,3
Kiskörös	1171	-13	98,9
Kiskunfélegyháza	430	4	100,9
Kiskunhalas	1067	-3	99,7
Bácsalmás	424	-17	96,1
Kiskunmajsa	474	-7	98,5
Kunszentmiklós	593	-18	97,1
Tizsakécske	321	6	101,9
Jánoshalma	662	-23	96,6
Bács-Kiskun megye	9769	-81	99,2

Pályakezdő állás keresők száma (fő)			
Kecskemét	1032	29	102,9
Baja	598	35	106,2
Kalocsa	540	3	100,6
Kiskörös	419	-8	98,1
Kiskunfélegyháza	244	-7	97,2
Kiskunhalas	498	0	100,0
Bácsalmás	199	-22	90,0
Kiskunmajsa	202	-12	94,4
Kunszentmiklós	294	-20	93,6
Tizsakécske	170	-1	99,4
Jánoshalma	302	2	100,7
Bács-Kiskun megye	4498	-1	100,0

Összetétel adatok - 2013. augusztus

Megnevezés (járás)	Nemenként		Iskolai végzettségenként					
	Férfi	Nő	8. ált.-nál kevesebb	Általános iskola	Szaktun. / Szakisk.	Szakközépi. Technikum	Gimnázium	Főiskola Egyetem
	Álláskeresők száma (fő)							
Kecskemét	3355	3879	231	2459	1968	1401	660	515
Baja	1767	1886	65	983	1366	733	285	220
Kalocsa	1321	1767	116	963	1078	593	217	121
Kiskőrös	1283	1674	140	1016	976	488	229	108
Kiskunfélegyháza	689	891	31	506	484	327	141	91
Kiskunhalas	1297	1526	351	882	904	406	180	100
Bácsalmás	618	690	60	503	467	120	129	29
Kiskunmajsza	601	643	128	460	351	153	126	26
Kunszentmiklós	823	1006	90	775	549	215	163	37
Tiszaújváros	407	640	20	321	426	118	113	49
Jánoshalma	775	822	151	604	499	154	154	35
Bács-Kiskun megye	12936	15424	1383	9472	9068	4708	2397	1331

> 12 hónapja folyamatosan nyilvántartott álláskeresők (fő)

Kecskemét	1004	1326	104	902	646	355	189	134
Baja	496	665	29	329	458	185	94	65
Kalocsa	360	776	52	396	418	167	72	31
Kiskőrös	451	720	73	471	386	139	76	26
Kiskunfélegyháza	147	283	17	151	144	72	27	19
Kiskunhalas	441	626	172	353	315	144	58	25
Bácsalmás	168	256	24	178	151	28	36	7
Kiskunmajsza	206	268	76	179	138	43	35	3
Kunszentmiklós	217	376	29	313	158	49	35	9
Tiszaújváros	94	227	11	119	115	33	28	15
Jánoshalma	303	359	72	305	196	46	36	7
Bács-Kiskun megye	3887	5882	659	3696	3125	1261	686	341

Pályakezdő álláskeresők száma (fő)

Kecskemét	455	577	14	242	223	355	107	91
Baja	266	332	7	111	146	213	73	48
Kalocsa	263	277	11	114	133	198	61	23
Kiskőrös	194	225	15	103	113	119	46	23
Kiskunfélegyháza	115	129	1	51	57	83	26	26
Kiskunhalas	240	258	40	131	146	110	38	33
Bácsalmás	83	116	2	49	68	44	33	3
Kiskunmajsza	98	104	17	57	43	43	36	6
Kunszentmiklós	141	153	11	70	91	62	55	5
Tiszaújváros	60	110	0	22	67	26	44	11
Jánoshalma	169	133	19	97	58	60	57	11
Bács-Kiskun megye	2084	2414	137	1047	1145	1313	576	280

Összetétel adatok - 2013. augusztus

Megnevezés (járás)	Korcsopontonként					
	<=20	>20 & <=25	>25 & <=35	>35 & <=45	> 45& <=55	> 55
	éves					
	Álláskeresők száma (fő)					
Kecskemét	435	1079	1520	1772	1617	811
Baja	185	562	748	880	877	401
Kalocsa	219	487	646	726	684	326
Kiskőrös	187	411	622	752	624	361
Kiskunfélegyháza	79	238	331	377	356	199
Kiskunhalas	194	458	610	736	605	220
Bácsalmás	80	190	254	307	309	168
Kiskunmajsa	82	200	275	343	250	94
Kunszentmiklós	137	286	359	440	385	222
Tiszaújváros	74	145	205	243	234	146
Jánoshalma	102	284	350	413	319	129
Bács-Kiskun megye	1774	4340	5920	6989	6260	3077

> 12 hónapja folyamatosan nyilvántartott álláskeresők (fő)						
Kecskemét	29	198	406	572	680	445
Baja	8	95	205	305	343	205
Kalocsa	19	99	192	305	330	191
Kiskőrös	21	100	211	304	312	223
Kiskunfélegyháza	5	38	77	106	108	96
Kiskunhalas	25	130	208	302	272	130
Bácsalmás	8	42	64	111	112	87
Kiskunmajsa	12	49	96	142	125	50
Kunszentmiklós	8	77	91	146	155	116
Tiszaújváros	7	21	50	69	91	83
Jánoshalma	12	84	136	178	175	77
Bács-Kiskun megye	154	933	1736	2540	2703	1703

Pályakezdő álláskeresők száma (fő)						
Kecskemét	405	596	31			
Baja	183	399	16			
Kalocsa	214	315	11			
Kiskőrös	178	238	3			
Kiskunfélegyháza	79	156	9			
Kiskunhalas	190	289	19			
Bácsalmás	78	120	1			
Kiskunmajsa	79	118	5			
Kunszentmiklós	132	160	2			
Tiszaújváros	74	92	4			
Jánoshalma	97	194	11			
Bács-Kiskun megye	1709	2677	112			

Összetétel adatok - 2013. augusztus

Megnevezés (járás)	Ellátási típus szerint				
	Nem résztvevő	Álláskeresési		FHT	Összesen
		járadék	segély		
Álláskeresők száma (fő)					
Kecskemét	3908	750	163	2413	7234
Baja	2300	245	93	1015	3653
Kalocsa	1975	204	59	850	3088
Kiskőrös	1880	227	93	757	2957
Kiskunfélegyháza	975	143	62	400	1580
Kiskunhalas	1534	127	15	1147	2823
Bácsalmás	743	94	23	448	1308
Kiskunmajsa	665	65	10	504	1244
Kunszentmiklós	1198	127	58	446	1829
Tiszaújváros	691	86	40	230	1047
Jánoshalma	829	72	10	686	1597
Bács-Kiskun megye	16698	2140	626	8896	28360

> 12 hónapja folyamatosan nyilvántartott álláskeresők (fő)					
Kecskemét	927	0	113	1290	2330
Baja	705	0	60	396	1161
Kalocsa	716	0	29	391	1136
Kiskőrös	675	1	70	425	1171
Kiskunfélegyháza	237	0	38	155	430
Kiskunhalas	483	0	8	576	1067
Bácsalmás	267	0	9	148	424
Kiskunmajsa	210	0	7	257	474
Kunszentmiklós	337	0	34	222	593
Tiszaújváros	186	0	27	108	321
Jánoshalma	221	0	9	432	662
Bács-Kiskun megye	4964	1	404	4400	9769

Pályakezdő álláskeresők száma (fő)				
Kecskemét	876		156	1032
Baja	528		70	598
Kalocsa	452		88	540
Kiskőrös	349		70	419
Kiskunfélegyháza	221		23	244
Kiskunhalas	385		113	498
Bácsalmás	160		39	199
Kiskunmajsa	137		65	202
Kunszentmiklós	260		34	294
Tiszaújváros	161		9	170
Jánoshalma	218		84	302
Bács-Kiskun megye	3747		751	4498

**A bejelentett betöltetlen álláshelyek havi mérlege
2013. augusztus**

Megnevezés (járás)	Előző havi záró állomány	A hónap folyamán bejelentett álláshelyek száma	Havi érvényes bejelentések	A hónap folyamán megszűnt álláshelyek	Tárgyhavi záró állomány
db					
Kecskemét	373	634	1007	546	461
Baja	173	366	539	293	246
Kalocsa	151	179	330	186	144
Kiskőrös	109	187	296	156	140
Kiskunfélegyháza	131	154	285	214	71
Kiskunhalas	89	136	225	96	129
Bácsalmás	21	112	133	67	66
Kiskunmajsa	17	57	74	53	21
Kunszentmiklós	42	112	154	102	52
Tiszakécske	58	98	156	98	58
Jánoshalma	61	75	136	58	78
Bács-Kiskun megye összesen	1225	2110	3335	1869	1466
A. - mezőgazdaság, erdőgazd., halászat	56	65	121	57	64
B. - bányászat, kőfejtés	0	2	2	0	2
C. - feldolgozóipar	342	290	632	358	274
D. - villamosenergia-, gáz-, gőzellátás	3	0	3	1	2
E. - vízellátás, szennyvíz gyűjtése, kezelése, hulladékgyűjtés	12	9	21	20	1
F. - építőipar	49	108	157	82	75
G. - kereskedelem, gépjárműjavítás	195	208	403	250	153
H. - szállítás, raktározás	20	54	74	39	35
I. - szálláshely-szolgáltatás, vendégl.	51	61	112	76	36
J. - információ, kommunikáció	3	13	16	12	4
K. - pénzügyi, biztosítási tevékenység	3	4	7	5	2
L. - ingatlanügyletek	16	10	26	19	7
M. - szakmai, tudományos, műszaki tev.	13	43	56	28	28
N. - adminisztratív és szolgáltatást támogató tevékenység	82	60	142	114	28
O. - közigazgatás, védelem, kötelező társadalombiztosítás	300	851	1151	641	510
P. - oktatás	24	64	88	37	51
Q. - humán-egészségügyi, szociális ellátás	20	170	190	41	149
R. - művészet, szórakoztatás, szabadidő	28	51	79	52	27
S. - egyéb szolgáltatás	7	46	53	36	17
T,U. - egyéb tevékenység, kitöltetlen	1	1	2	1	1
Bács-Kiskun megye összesen	1225	2110	3335	1869	1466
támogatott	436	1374	1810	1037	773
nem támogatott	789	736	1525	832	693
Bács-Kiskun megye összesen	1225	2110	3335	1869	1466
megoszlás, %					
Kecskemét	30,4	30,0	30,2	29,2	31,4
Baja	14,1	17,3	16,2	15,7	16,8
Kalocsa	12,3	8,5	9,9	10,0	9,8
Kiskőrös	8,9	8,9	8,9	8,3	9,5
Kiskunfélegyháza	10,7	7,3	8,5	11,4	4,8
Kiskunhalas	7,3	6,4	6,7	5,1	8,8
Bácsalmás	1,7	5,3	4,0	3,6	4,5
Kiskunmajsa	1,4	2,7	2,2	2,8	1,4
Kunszentmiklós	3,4	5,3	4,6	5,5	3,5
Tiszakécske	4,7	4,6	4,7	5,2	4,0
Jánoshalma	5,0	3,6	4,1	3,1	5,3
Bács-Kiskun megye összesen	100,0	100,0	100,0	100,0	100,0
támogatott	35,6	65,1	54,3	55,5	52,7
nem támogatott	64,4	34,9	45,7	44,5	47,3
Bács-Kiskun megye összesen	100,0	100,0	100,0	100,0	100,0

7. sz. melléklet

A nyilvántartott álláskereső keresett foglalkozás szerint és a bejelentett üres álláshelyek száma, megoszlása, Bács-Kiskun megyében, 2013. augusztus végén
30 leggyakoribb foglalkozás

Sorszám	Összes álláskereső			Bejelentett üres állások			Pályakezdő álláskereső		
	Foglalkozások	Regisztrált, fő	megoszlás, %	Állások	(db)	megoszlás, %	Foglalkozások	Regisztrált, fő	megoszlás, %
1	9239 Egyéb, máshova nem sorolható egyszerű szolgáltatási és szállítási foglalkozású	7013	24,7	9239 Egyéb, máshova nem sorolható egyszerű szolgáltatási és szállítási foglalkozású	251	17,1	9239 Egyéb, máshova nem sorolható egyszerű szolgáltatási és szállítási foglalkozású	1007	22,4
2	5113 Bolti eladó	2304	8,1	9211 Szemégyűjtő, utcaseprő	108	7,4	4112 Általános irodai adminisztrátor	426	9,5
3	4112 Általános irodai adminisztrátor	1480	5,2	9332 Egyszerű erdészeti, vadászati és halászati foglalkozású	77	5,3	5113 Bolti eladó	302	6,7
4	9112 Intézményi takarító és kisegítő	771	2,7	9321 Kubikos	64	4,4	7321 Lakatos	101	2,2
5	8417 Tehergépkocsi-vezető, kamionsofőr	538	1,9	7212 Szabó, varró	50	3,4	5211 Fodrász	94	2,1
6	5132 Pincér	449	1,6	9119 Egyéb takarító és kisegítő	50	3,4	5132 Pincér	87	1,9
7	9119 Egyéb takarító és kisegítő	441	1,6	9112 Intézményi takarító és kisegítő	48	3,3	7535 Festő és mázoló	62	1,4
8	7321 Lakatos	440	1,6	7114 Pék, édesipartermék-gyártó	43	2,9	9119 Egyéb takarító és kisegítő	61	1,4
9	9236 Konyhai kisegítő	437	1,5	5113 Bolti eladó	42	2,9	3611 Pénzügyi ügyintéző (a pénzügyi ügyintéző kivételével)	60	1,3
10	5254 Vagyonőr, testőr	418	1,5	9233 Hivatalsegéd, kézbesítő	41	2,8	5134 Szakács	59	1,3
11	9231 Portás, telepőr, egyszerű őr	395	1,4	9310 Egyszerű ipari foglalkozású	39	2,7	9329 Egyéb egyszerű építőipari foglalkozású	57	1,3
12	7535 Festő és mázoló	376	1,3	4112 Általános irodai adminisztrátor	36	2,5	7323 Forgácsoló	55	1,2
13	9223 Rakodómunkás	345	1,2	4190 Egyéb, máshova nem sorolható irodai, ügyviteli foglalkozású	36	2,5	7223 Bútorasztalos	54	1,2
14	7511 Kőműves	343	1,2	8417 Tehergépkocsi-vezető, kamionsofőr	36	2,5	3623 Anyaggyártó, felvásárló	53	1,2
15	8211 Mechanikaigép-összeszerelő	308	1,1	7325 Hegesztő, lángvágó	32	2,2	7511 Kőműves	52	1,2
16	9329 Egyéb egyszerű építőipari foglalkozású	281	1,0	7511 Kőműves	22	1,5	8211 Mechanikaigép-összeszerelő	44	1,0
17	5211 Fodrász	258	0,9	9223 Rakodómunkás	22	1,5	4190 Egyéb, máshova nem sorolható irodai, ügyviteli foglalkozású	42	0,9
18	4190 Egyéb, máshova nem sorolható irodai, ügyviteli foglalkozású	244	0,9	3513 Szociális gondozó, szakgondozó	21	1,4	5133 Pultos	41	0,9
19	7223 Bútorasztalos	243	0,9	7111 Húsfeldolgozó	21	1,4	9331 Egyszerű mezőgazdasági foglalkozású	39	0,9
20	9331 Egyszerű mezőgazdasági foglalkozású	242	0,9	9225 Kézi csomagoló	21	1,4	7534 Burkoló	37	0,8
21	7211 Szabásminta-készítő	237	0,8	7321 Lakatos	20	1,4	9236 Konyhai kisegítő	36	0,8
22	3513 Szociális gondozó, szakgondozó	232	0,8	7513 Ács	20	1,4	5111 Kereskedő	35	0,8
23	5134 Szakács	218	0,8	5222 Segédápoló, műtősségéd	19	1,3	7325 Hegesztő, lángvágó	35	0,8
24	7111 Húsfeldolgozó	204	0,7	7535 Festő és mázoló	15	1,0	5135 Cukrász	32	0,7
25	7212 Szabó, varró	200	0,7	9236 Konyhai kisegítő	14	1,0	2432 Csecsemő- és kisgyermeknevelő, óvodapedagógus	31	0,7
26	5111 Kereskedő	195	0,7	5134 Szakács	13	0,9	2152 Rendszergazda	30	0,7
27	9310 Egyszerű ipari foglalkozású	187	0,7	5132 Pincér	11	0,8	3332 Fizioterápiás asszisztens, masször	30	0,7
28	6115 Dísznövény-, virág- és faiskolai kertész, csemetenevelő	183	0,6	6212 Fakitermelő (favágó)	11	0,8	6115 Dísznövény-, virág- és faiskolai kertész, csemetenevelő	30	0,7
29	8425 Targoncavezető	183	0,6	8425 Targoncavezető	11	0,8	5212 Kosmetikus	29	0,6
30	7114 Pék, édesipartermék-gyártó	182	0,6	7524 Épületvillamosági szerelő, villanyszerelő	10	0,7	5221 Gyermekfelügyelő, dajka	28	0,6

Munkaerő-piaci támogatások eszközei
2013. július a/

Érintett bruttó létszám b/	2013.	2013.	2012.	Változás az előző		Változás az előző	
	július	június	július	hónaphoz képest		évhez képest	
	fő			főben	a bázis %-ában	főben	a bázis %-ában
Foglalkoztatást elősegítő képzés támogatása	2567	2390	1631	177	107,4	936	157,4
Bértámogatás	587	539	912	48	108,9	-325	64,4
Álláskeresők vállalkozóvá válását elősegítő támogatások	134	88	21	46	152,3	113	638,1
Bérlétszám támogatás	1303	1189	716	114	109,6	587	182,0
Helyközi utazás támogatása	11	12	8	-1	91,7	3	137,5
Munkaadós képzés támogatása	19	19	3	0	100,0	16	633,3
Munkaerő-piaci támogatás eszközei c/	4621	4237	3291	384	109,1	1330	140,4
Ebből:							
TÁMOP-1.1.2-11/1	2386	2253	2105	133	105,9	281	113,3
Első munkahely garancia (de minimis támogatással)	6	6	0	0	100,0	6	
Első munkahely garancia (nem de minimis támogatással)	0	0	0	0		0	
"Újra tanulók"	634	536	0	98	118,3	634	
Első munkahely garancia 2013	276	257	0	19	107,4	276	
Munkaerő-piaci Programok	3302	3052	2105	250	108,2	1197	156,9
Munkahelymegőrző támogatás d/	403	378	310	25	106,6	93	130,0
Támogatások összesen	5024	4615	3601	409	108,9	1423	139,5

a/ A támogatások 1 hónappal visszamenőlegesek.

b/ Tartalmazza az előző hónapról áthúzódó létszámot is.

c/ NFSZ Adattárház szerint

d/ A kirendeltségek nyilvántartása alapján

Megnevezés (járás)	Foglalkoztatást elősegítő képzés támogatása	Bértámogatás	Álláskeresők vállalkozóvá válását elősegítő támogatások	Bérlétszám támogatás	Helyközi utazás támogatása	Munkaadós képzés támogatása	Munkaerő-piaci támogatás eszközei
Kecskemét	673	121	32	221	0	12	1059
Baja	276	95	19	230	9	0	629
Kalocsa	338	85	14	191	0	2	630
Kiskőrös	120	72	14	130	0	0	336
Kiskunfélegyháza	92	53	8	79	0	3	235
Kiskunhalas	292	33	14	99	0	2	440
Bácsalmás	252	30	7	122	0	0	411
Kiskunmajsa	135	29	10	39	1	0	214
Kunszentmiklós	193	32	6	80	0	0	311
Tiszakécske	42	27	3	63	1	0	136
Jánoshalma	154	10	7	49	0	0	220
Bács-Kiskun megye	2567	587	134	1303	11	19	4621

**Közfoglalkoztatás
2013. augusztus**

Érintett nettó létszám*	2013. augusztus	2013. július	Változás az előző hónaphoz képest	
	fő		főben	a bázis %-ában
Hosszabb időtartamú közfoglalkoztatás támogatása	1 802	1 810	-8	99,6
Országos közfoglalkoztatási program támogatása	2 297	2 391	-94	96,1
Kistérségi startmunka mintaprogram támogatása	3 109	3 079	30	101,0
Támogatási paraméter	7 208	7 280	-72	99,0
Ebből:				
Vízügyi igazgatóságok országos mintaprogramjai 2012	58	58	0	100,0
Kistérségi startmunka mintaprogram 2013	3 109	3 079	30	101,0
Munkaerő-piaci Programok	3 167	3 137	30	101,0

* Tartalmazza az előző hónapról áthúzódó létszámot is.

Megnevezés (járás)	Hosszabb időtartamú közfoglalkoztatás támogatása	Országos közfoglalkoztatási program támogatása	Kistérségi startmunka mintaprogram támogatása	Támogatási paraméter
Kecskemét	465	0	39	504
Baja	483	0	0	483
Kalocsa	180	0	983	1 163
Kiskőrös	109	0	438	547
Kiskunfélegyháza	115	0	0	115
Kiskunhalas	118	0	354	472
Bácsalmás	78	0	509	587
Kiskunmajsa	53	0	165	218
Kunszentmiklós	40	0	285	325
Tiszakécske	93	0	0	93
Jánoshalma	68	0	336	404
Közfoglalkoztatási Koordinációs Osztály	0	2 297	0	2 297
Bács-Kiskun megye	1 802	2 297	3 109	7 208

MÓDSZERTANI ÚTMUTATÓ

Nyilvántartott álláskeresők: a Nemzeti Foglalkoztatási Szolgálat (NFSZ) nyilvántartásában lévő álláskereső, az a személy, aki a munkaviszony létesítéséhez szükséges feltételekkel rendelkezik, oktatási intézmény nappali tagozatán nem folytat tanulmányokat, öregségi nyugdíjra nem jogosult, rehabilitációs járadékban nem részesül, az alkalmi foglalkoztatásnak minősülő jogviszony kivételével munkaviszonyban nem áll, egyéb kereső tevékenységet sem folytat, és elhelyezkedése érdekében az állami szervvel együttműködik, és akit az állami foglalkoztatási szerv álláskeresőként nyilvántart.

Zárónapi (stock jellegű) adatok: zárónapra, a tárgy hónap 20-ára vonatkozó időponti adatok.

A tárgy hónap alatt bekövetkezett eseményekre, áramlásokra vonatkozó (flow jellegű) adatok: az előző hónap zárónapja és a tárgy hónap zárónapja közötti időintervallumra vonatkoznak.

Érintett létszám: tárgyidőszaki nyitó + tárgyidőszaki belépő létszám együtt.

A területi adatok **2013. július 1-jétől** illetékesség-változás miatt a **44/2012. (XII. 22.) NGM rendelet** (a munkaügyi központok, valamint a fővárosi és megyei kormányhivatal járási (fővárosi kerületi) hivatala munkaügyi kirendeltségének illetékességéről) alapján járásokra vonatkoznak.

Relatív mutatók:

Az országon belüli különböző szintű területi egységek munkaerő-piaci helyzetének összehasonlítására szolgálnak.

a) **A nyilvántartott álláskeresők aránya:** a nyilvántartott álláskeresők száma a KSH Nemzetgazdasági Munkaerőmérlegében publikált (a tárgyévet megelőző év április 1-jére vonatkozó) gazdaságilag aktív népesség adat százalékában

b) **Relatív mutató:** a nyilvántartott álláskeresők száma a munkavállalási korú népesség százalékában. Ennek a mutatónak a nevezője is a KSH-tól származik (eredeti forrása a Népesség nyilvántartás) településenként is meg lehet határozni, ellentétben az a) mutatóval.

A településsoros adatok megtalálhatók az NFSZ (Nemzeti Foglalkoztatási Szolgálat) http://nfsz.munka.hu/engine.aspx?page=full_afsz_stat_telepules_adatok_2013 honlapján, a Foglalkoztatás/Statiztika/Településsoros munkanélküliségi adatok menüpont alatt.

A Bács-Kiskun Megyei Kormányhivatal Munkaügyi Központjának havi rendszeres gyakorisággal megjelenő **Munkaerő-piaci helyzetképe 2012-től megtalálható weblapunkon** a – Statiztika – Munkaerő-piaci tájékoztató – elérési útvonalon:

http://bacs-kiskun.munka.hu/engine.aspx?page=bacs_statiztika_munkaeropiati_tajekoztato