



BÁCS-KISKUN MEGYEI KORMÁNYHIVATAL
Munkaügyi Központja

MUNKAERŐ-PIACI HELYZETKÉP

BÁCS-KISKUN MEGYÉBEN

2012. JANUÁR



Kecskemét, 2012. február

Másodlagos publikálás forráshivatkozással történhet.

1. A munkanélküliség főbb jellemzői a megyében

Bács-Kiskun megyében **2012 januárjában** előző hónaphoz képest emelkedett, egyéves viszonylatban pedig csökkent a nyilvántartott állás keresők száma. A zárónapon **36637 fő nyilvántartott állás kereső szerepelt a regiszterben, 4577 fővel (14,3%-kal) több** mint egy hónappal ezelőtt, és **3249 fővel (8,1%-kal) kevesebb** az egy évvel korábbi állapothoz képest.

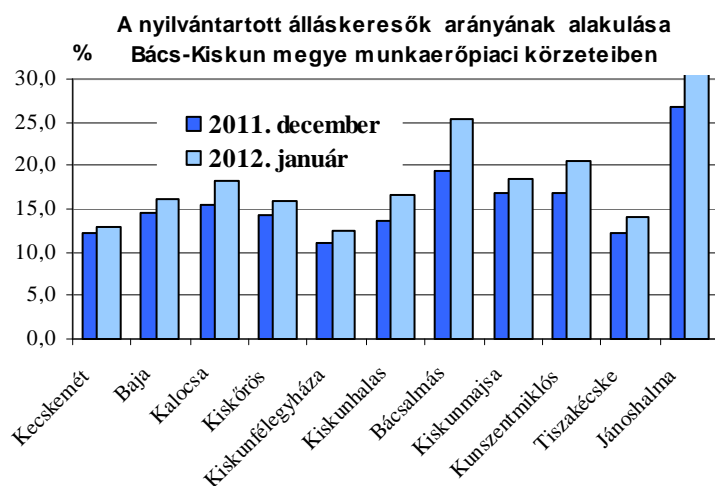
A megye *valamennyi munkaerő-piaci körzetében növekedett a munka nélkül lévők száma egy hónap alatt*, 6,5-32% közötti mértékben. Az *előző év azonos időszakához* viszonyítva azonban *az összes körzetben csökkenés tapasztalható*, melynek mértéke 1-13,7% között van.

Az év első hónapjában **a nyilvántartott állás keresők aránya (a gazdaságilag aktív népesség százalékában) 16%** volt a megyében. Ez a múlt havi aránynál 1,9%-ponttal magasabb, az egy évvel korábbinál 1,5%-ponttal alacsonyabb.

A nyilvántartott állás keresők arányának alakulása
(a gazdaságilag aktív népesség %-ában)

Körzetek	A nyilvántartott állás keresők aránya, % a/				
	2012 b/ január	2011	2010	2009	2008
Kecskemét	13,0	14,0	14,9	11,3	10,1
Baja	16,1	18,7	19,2	15,3	14,5
Kalocsa	18,2	20,1	20,4	16,2	16,1
Kiskőrös	15,9	17,5	16,9	13,0	12,5
Kiskunfélegyháza	12,4	13,6	13,3	9,4	8,8
Kiskunhalas	16,6	18,5	18,3	12,1	11,8
Bácsalmás	25,3	29,6	28,0	23,5	24,3
Kiskunmajsa	18,4	20,2	18,9	14,8	14,2
Kunszentmiklós	20,5	20,9	21,4	16,7	16,2
Tiszakécske	14,1	14,9	15,6	10,9	10,3
Jánoshalma	31,6	32,8	30,8	23,7	22,8
Összesen	16,0	17,5	17,7	13,5	12,8

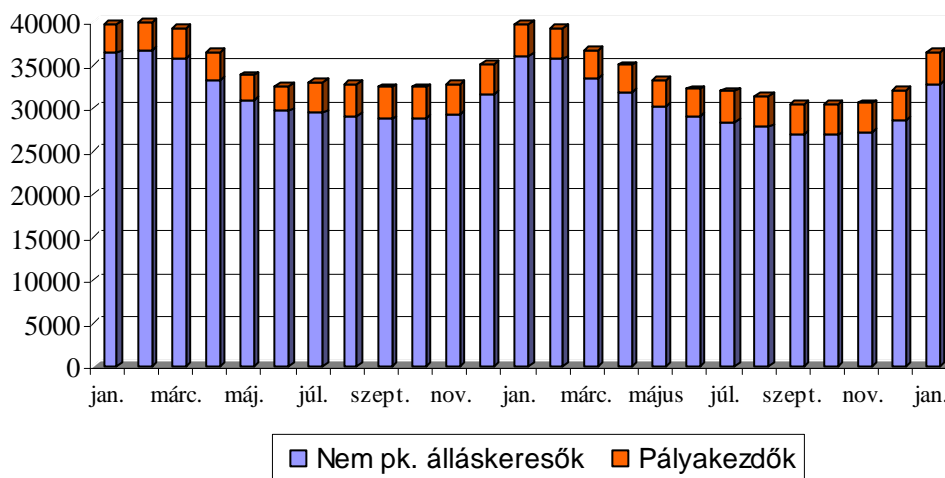
a/ Nyilvántartott állás keresők aránya = a nyilvántartott állás keresők száma a tárgyidőszakot megelőző év gazdaságilag aktív népesség %-ában.



A **nyilvántartott állás keresők aránya** januárban Jánoshalma (31,6%), Bácsalmás (25,3%), valamint Kunszentmiklós (20,5%) körzetében volt a legmagasabb a megyében.

A munkanélküliség mértéke legalacsonyabb Kiskunfélegyháza (12,4%), Kecskemét (13%), illetve Tiszakécske (14,1%) térségében volt.

**Nyilvántartott állás keresők száma
2010. 01. - 2012. 01. hó**



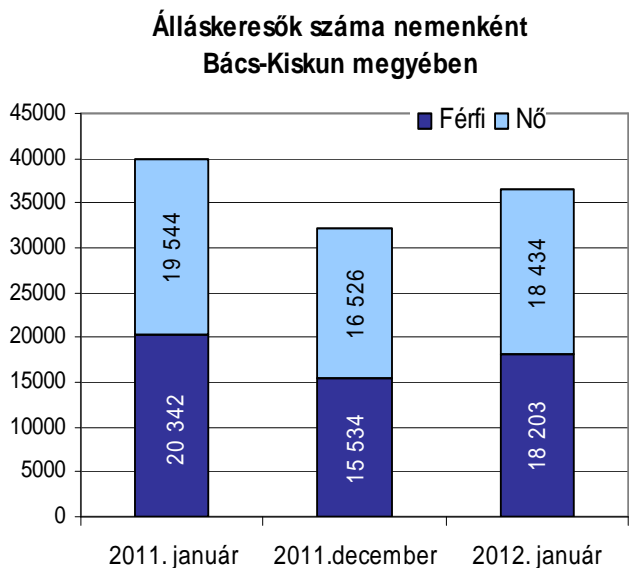
A nyilvántartott pályakezdő állás keresők száma januárban az előző hónaphoz képest 378 fővel (10,8%-kal), az egy évvel korábbi állapothoz viszonyítva pedig 165 fővel (4,4%-kal) **emelkedett. Létszámuk** a zárónapon **3881 fő**. Arányuk a nyilvántartott állás keresők körében 10,6%-os, decemberben 10,9%-os, tavaly ilyenkor 9,3%-os volt.

A nyilvántartott nem pályakezdő állás keresők létszámában (32756 fő) egy hónap alatt **14,7%-os** (4199 fős) **növekedés**, egy év alatt **9,4%-os** (3414 fős) **mérséklődés** következett be.

2012. januárban a múlt hónapnál élénkebb **regisztrációba lépő forgalmat bonyolítottak kirendeltségeink**, az egy évvel korábbihoz viszonyítva azonban csökkenés tapasztalható. A tárgy hónapban **6678 fő** kérte a nyilvántartásba vételét a megye 11 kirendeltségének valamelyikén, 1806 fővel (37,1%-kal) többen, mint egy hónappal korábban, és 331 fővel (4,7%-kal) kevesebben, mint az elmúlt év azonos hónapjában. A nyilvántartásba lépők 3,5%-a (234 fő) most regisztráltatta magát első ízben. E létszám 15 fővel, az ismételten belépőké pedig 1791 fővel magasabb az elmúlt havinál. A múlt év januárjához képest azonban az új belépők száma 42 fővel, az ismételt belépőké pedig 289 fővel csökkent. A belépőkön belül januárban 9,7%-ot, tavaly januárban 7,3%-ot képviseltek a pályakezdők. A regisztrációból **kilépők** 2012. januári **2101 fős** létszáma 38,7%-kal alacsonyabb az előző havinál, és 8%-kal az egy évvel korábinál. A pályakezdők e havi 269 fős kilépése, a decemberinél 198 fővel kevesebb, a 2011. januárinál pedig 12 fővel.

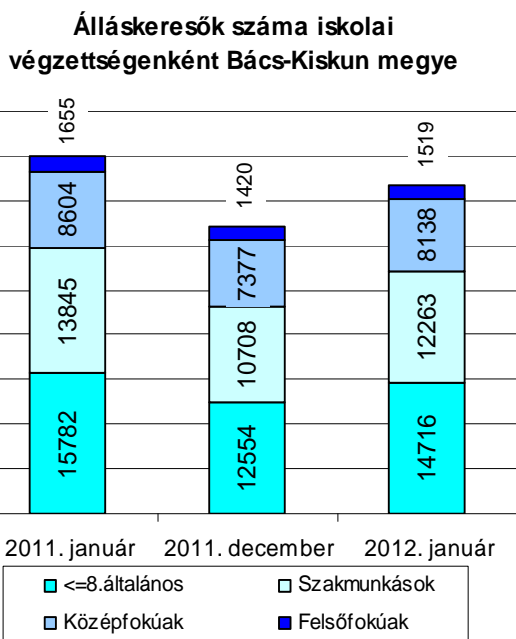
A nyilvántartott állás keresők regisztrációjának időtartamát tekintve a **nyilvántartottak 22,7%-a: 8324 fő** (múlt hónapban 24,3%, tavaly ilyenkor pedig 29,3%) már több mint **egy év óta** nem talált megfelelő munkalehetőséget.

2. A nyilvántartott álláskeresők összetétele és ellátása



A regisztrált állományon belül az elmúlt hónap óta mindkét **nem** esetében emelkedés tapasztalható (17,2-11,5%-os), tavaly januárhoz képest a nők száma – a férfiakénál – kevésbé csökkent. Az előbbieké 5,7%-kal, az utóbbiaké 10,5%-kal. A nők regisztrált állományon belüli aránya januárban 50,3%, míg a férfiaké 49,7% volt. A férfiak aránya ugyanakkor a múlt hónap óta 1,2%-ponttal lett magasabb, 2011 januárjánál pedig 1,3%-ponttal alacsonyabb.

Az álláskeresők **iskolai végzettségének** összetételén belül, az elmúlt hónapoz képest **minden összevont csoport létszáma növekedett** (a legfeljebb általános iskolát végzettké 17,2%-kal, a szakmunkásoké 14,5%-kal, a középfokúaké 10,3%-kal, a felsőfokúaké pedig 7%-kal). Arányuk egy hónap alatt az előbbieket 1 ill. 0,1%-ponttal magasabb, az utóbbiaknál pedig 0,8 ill. 0,3%-ponttal alacsonyabb. A tavalyi állapothoz képest a szakmunkások aránya 1,2%-ponttal csökkent, az alapfokú végzettségűeké és az érettségizetteké azonos mértékben, 0,6%-ponttal nőtt. A diplomások aránya változatlan maradt.



Január végén Bács-Kiskun megyében a nyilvántartott álláskeresők 40,2%-a átlagosan legfeljebb 8 osztályt végzett, 33,5%-a szakmunkás végzettséggel rendelkezett. Az álláskeresők 22,2%-a érettségivel záruló középiskolát végzett, a diplomás álláskeresők aránya 4,1%.

Az álláskeresők összevont **kor szerinti** összetételében a regisztráltak 18,1%-a 25 éves vagy fiatalabb, 61,9%-a 25 és 50 év közötti, 20%-a pedig 50 év feletti személy. A múlt hónap óta a középső 25-50 év közöttiek aránya emelkedett 0,6 %-ponttal, csökkent viszont a fiatalabbaké 0,4%-ponttal, az idősebbeké pedig 0,2%-ponttal. Előző év januárjához viszonyítva csak a 25-50 év közé eső állástalanok aránya kisebbedett 0,8%-ponttal, a többieké kissé emelkedett.

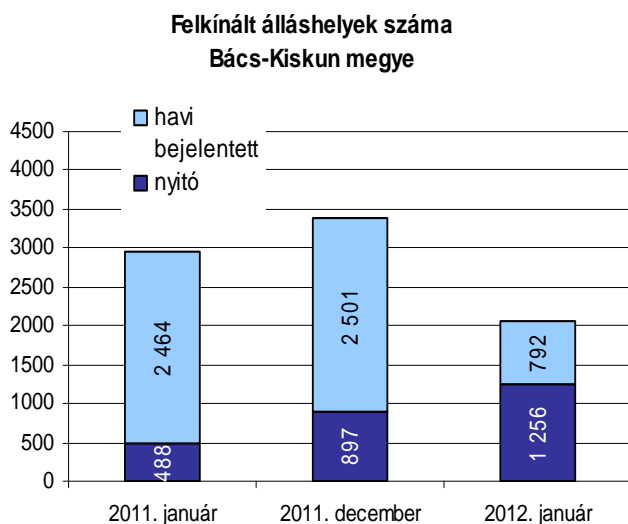
Az álláskeresők **ellátását** az álláskeresési járadék és az álláskeresési segély, valamint szociális ellátásként a **foglalkoztatás helyettesítő támogatás (FHT)** szolgálja.

A hónap végén a **nyilvántartott álláskeresők 14,8%-a**, (5427 fő) **álláskeresési járadékot, 1,4%-a** (503 fő) **álláskeresési segélyt, 31,1%-a** (11383 fő) pedig **foglalkoztatás helyettesítő támogatást**¹ kapott.

Az előző hónaphoz képest az álláskeresési járadékra jogosultak köre 9,3%-kal nőtt, aránya azonban 0,7%-ponttal csökkent. Ezzel szemben a múlt év januárjával összehasonlítva ugyanez a létszám 28,9%-kal kisebbedett.

Az év első hónapjában az álláskeresők több mint fele, 19324 fő **nem részesült ellátásban**. Számuk **egy hónap alatt 15,5%-kal, egy év alatt 21,5%-kal nőtt**. Arányuk december óta 0,5%-ponttal, egy év távlatában 12,8%-ponttal bővült.

3. A munkaerő iránti kereslet alakulása a nyilvántartási adatok alapján



Január hónap folyamán a **bejelentett új álláshelyek száma 792 darab** volt, ez decemberhez képest 1709 darabbal (68,3%-kal) kevesebb. Az előző év azonos időszakához viszonyítva a bejelentések száma szintén jelentős, 67,9%-os csökkenést mutat. Az időszak elején meglévő 1256 álláshellyel együtt 2048 álláshelyet tudtunk a hónap során felkínálni munkát kereső ügyfeleinknek.

Az összes munkalehetőségből 883 állás maradt a hónap végén betöltetlen. Ezzel 100 nyilvántartott álláskeresőre 2,4 üres álláshely jutott, decemberben 3,9; tavaly ilyenkor 4,7 volt e mutató értéke.

¹ Az FHT létszáma tartalmazza a néhány fős kifizető formához tartozó rendszeres szociális segélyesek számát.

Főbb megyei adatok

Megnevezés		2012.	2011.	2011.	Változás az előző		Változás az előző	
		január	december	január	hónaphoz képest		évhez képest	
		fő			főben	a bázis %-ában	főben	a bázis %-ában
nyilvántartott álláskereső		36637	32060	39886	4577	114,3	-3249	91,9
nemenként	férfi	18203	15534	20342	2669	117,2	-2139	89,5
	nő	18434	16526	19544	1908	111,5	-1110	94,3
végzettségenként	< = 8. ált. isk.	14716	12554	15782	2162	117,2	-1066	93,2
	szakmunkás	12263	10708	13845	1555	114,5	-1582	88,6
	érettségi	8138	7377	8604	761	110,3	-466	94,6
	diplomás	1519	1420	1655	99	107,0	-136	91,8
pályakezdő		3881	3503	3716	378	110,8	165	104,4
korcsoport	<= 25 év	6629	5935	7093	694	111,7	-464	93,5
	>25 & <= 50 éves	22694	19658	25019	3036	115,4	-2325	90,7
	> 50 éves	7314	6467	7774	847	113,1	-460	94,1
nyilvántartásba belépők	összesen	6678	4872	7009	1806	137,1	-331	95,3
	első alkalommal	234	219	276	15	106,8	-42	84,8
tartósan regisztrált *		8324	7793	11681	531	106,8	-3357	71,3
tartósan regisztráltak aránya (%)		22,7	24,3	29,3		-1,6 %-pont		-6,6 %-pont
álláskereső aránya ** (%)		16,0	14,1	17,5		1,9 %-pont		-1,5 %-pont

* Egy éve, vagy annál régebben megszakítás nélkül minden hónapban szerepel a regisztrált álláskereső állományában

** a gazdaságilag aktív népesség %-ában

A nyilvántartott álláskeresők száma

Megnevezés	2012. január	Változása az előző hónaphoz		Változása az előző év azonos időszakához	
		fő	Index, %	fő	Index, %
		Álláskeresők száma (fő)			
Kecskemét	9141	561	106,5	-662	93,2
Baja	4898	542	112,4	-729	87,0
Kalocsa	4387	705	119,1	-422	91,2
Kiskőrös	3508	358	111,4	-319	91,7
Kiskunfélegyháza	2582	309	113,6	-227	91,9
Kiskunhalas	3293	612	122,8	-347	90,5
Bácsalmás	1703	413	132,0	-270	86,3
Kiskunmajsa	1581	145	110,1	-142	91,8
Kunszentmiklós	2563	481	123,1	-25	99,0
Tiszakécske	1075	143	115,3	-52	95,4
Jánoshalma	1906	308	119,3	-54	97,2
Bács-Kiskun megye	36637	4577	114,3	-3249	91,9

Pályakezdő álláskeresők száma (fő)					
Kecskemét	941	65	107,4	152	119,3
Baja	506	40	108,6	-45	91,8
Kalocsa	428	40	110,3	-26	94,3
Kiskőrös	358	16	104,7	-42	89,5
Kiskunfélegyháza	261	19	107,9	18	107,4
Kiskunhalas	396	45	112,8	6	101,5
Bácsalmás	210	59	139,1	0	100,0
Kiskunmajsa	186	24	114,8	40	127,4
Kunszentmiklós	256	43	120,2	48	123,1
Tiszakécske	101	6	106,3	7	107,4
Jánoshalma	238	21	109,7	7	103,0
Bács-Kiskun megye	3881	378	110,8	165	104,4

Összetétel adatok - 2012. január

Megnevezés	Nemenként		Iskolai végzettségként					
	Férfi	Nő	8. ált.-nál kevesebb	Általános iskola	Szakt munk. Szakisk.	Szakközépi. Technikum	Gimnázium	Főiskola Egyetem
	Állás keresők száma (fő)							
Kecskemét	4490	4651	301	3132	2555	1633	906	613
Baja	2589	2309	114	1500	1864	837	344	239
Kalocsa	2174	2213	159	1566	1590	695	223	154
Kiskőrös	1680	1828	164	1313	1249	445	243	94
Kiskunfélegyháza	1266	1316	78	956	835	410	203	100
Kiskunhalas	1543	1750	340	1030	1151	477	189	106
Bácsalmás	902	801	68	695	613	139	141	47
Kiskunmajsa	778	803	140	546	527	170	156	42
Kunszentmiklós	1274	1289	157	1166	770	267	161	42
Tiszakécske	536	539	27	304	475	119	103	47
Jánoshalma	971	935	169	791	634	142	135	35
Bács-Kiskun megye	18203	18434	1717	12999	12263	5334	2804	1519

> 12 hónapja folyamatosan nyilvántartott állás keresők (fő)								
Kecskemét	892	1125	78	727	634	285	173	120
Baja	529	585	24	301	462	181	93	53
Kalocsa	431	657	33	369	433	161	55	37
Kiskőrös	492	694	79	468	408	125	81	25
Kiskunfélegyháza	212	301	14	210	169	72	30	18
Kiskunhalas	285	493	58	250	274	114	59	23
Bácsalmás	145	161	18	123	99	30	26	10
Kiskunmajsa	130	180	32	117	108	30	19	4
Kunszentmiklós	176	280	24	209	145	38	33	7
Tiszakécske	89	123	4	59	83	28	22	16
Jánoshalma	146	198	26	128	123	33	30	4
Bács-Kiskun megye	3527	4797	390	2961	2938	1097	621	317

Pályakezdő állás keresők száma (fő)								
Kecskemét	443	498	14	279	148	332	103	64
Baja	252	254	8	122	111	166	60	39
Kalocsa	213	215	8	116	111	136	22	35
Kiskőrös	154	204	15	99	88	84	54	18
Kiskunfélegyháza	128	133	7	66	58	75	35	20
Kiskunhalas	174	222	30	101	93	127	27	18
Bácsalmás	102	108	1	66	70	33	34	6
Kiskunmajsa	77	109	11	33	45	35	49	13
Kunszentmiklós	133	123	17	90	52	59	34	4
Tiszakécske	40	61	4	18	36	19	19	5
Jánoshalma	121	117	16	87	59	32	39	5
Bács-Kiskun megye	1837	2044	131	1077	871	1098	476	227

Összetétel adatok - 2012. január

Megnevezés	Korcsoportonként					
	<=20	>20 & <=25	>25 & <=35	>35 & <=45	> 45& <=55	> 55
	éves					
	Álláskeresők száma (fő)					
Kecskemét	457	1245	2321	2265	2205	648
Baja	159	654	1129	1286	1274	396
Kalocsa	152	630	1046	1171	1061	327
Kiskőrös	139	454	820	929	873	293
Kiskunfélegyháza	85	347	550	692	670	238
Kiskunhalas	150	491	834	922	725	171
Bácsalmás	63	270	370	422	434	144
Kiskunmajsa	68	238	353	452	370	100
Kunszentmiklós	123	371	559	656	635	219
Tiszakécske	44	140	226	280	285	100
Jánoshalma	82	267	454	555	429	119
Bács-Kiskun megye	1522	5107	8662	9630	8961	2755

> 12 hónapja folyamatosan nyilvántartott álláskeresők (fő)						
Kecskemét	20	143	407	546	633	268
Baja	10	77	168	292	350	217
Kalocsa	15	79	200	296	326	172
Kiskőrös	13	115	208	316	357	177
Kiskunfélegyháza	2	38	69	123	172	109
Kiskunhalas	15	69	159	228	228	79
Bácsalmás	4	25	43	58	101	75
Kiskunmajsa	4	15	35	90	112	54
Kunszentmiklós	3	39	76	102	146	90
Tiszakécske	3	10	26	49	82	42
Jánoshalma	5	36	52	96	88	67
Bács-Kiskun megye	94	646	1443	2196	2595	1350

Pályakezdő álláskeresők száma (fő)						
Kecskemét	396	509	36			
Baja	149	344	13			
Kalocsa	131	288	9			
Kiskőrös	124	230	4			
Kiskunfélegyháza	82	175	4			
Kiskunhalas	134	252	10			
Bácsalmás	58	141	11			
Kiskunmajsa	65	114	7			
Kunszentmiklós	106	146	4			
Tiszakécske	41	59	1			
Jánoshalma	80	140	18			
Bács-Kiskun megye	1366	2398	117			

Összetétel adatok - 2012. január

Megnevezés	Ellátási típus szerint				
	Nem résztevő	Álláskeresési		FHT*	Összesen
		járadék	segély		
Álláskeresők száma (fő)					
Kecskemét	4488	1655	160	2838	9141
Baja	2663	627	64	1544	4898
Kalocsa	2532	624	25	1206	4387
Kiskőrös	1970	508	65	965	3508
Kiskunfélegyháza	1448	418	60	656	2582
Kiskunhalas	1804	427	11	1051	3293
Bácsalmás	848	155	13	687	1703
Kiskunmajsa	758	182	20	621	1581
Kunszentmiklós	1386	413	49	715	2563
Tizsakécske	624	251	24	176	1075
Jánoshalma	803	167	12	924	1906
Bács-Kiskun megye	19324	5427	503	11383	36637

> 12 hónapja folyamatosan nyilvántartott álláskeresők (fő)					
Kecskemét	1021	7	110	879	2017
Baja	862	2	45	205	1114
Kalocsa	851	0	17	220	1088
Kiskőrös	809	1	58	318	1186
Kiskunfélegyháza	340	0	42	131	513
Kiskunhalas	391	0	9	378	778
Bácsalmás	215	1	9	81	306
Kiskunmajsa	195	0	16	99	310
Kunszentmiklós	328	1	35	92	456
Tizsakécske	162	0	18	32	212
Jánoshalma	184	1	9	150	344
Bács-Kiskun megye	5358	13	368	2585	8324

Pályakezdő álláskeresők száma (fő)					
Kecskemét	778			163	941
Baja	405			101	506
Kalocsa	339			89	428
Kiskőrös	274			84	358
Kiskunfélegyháza	222			39	261
Kiskunhalas	310			86	396
Bácsalmás	131			79	210
Kiskunmajsa	127			59	186
Kunszentmiklós	201			55	256
Tizsakécske	90			11	101
Jánoshalma	141			97	238
Bács-Kiskun megye	3018			863	3881

* Tartalmazza a néhány fő rendszeres szociális segélyesek számát is.

A bejelentett betöltetlen álláshelyek havi mérlege
2012. január

Megnevezés	Előző havi záró állomány	A hónap folyamán bejelentett álláshelyek száma	Havi érvényes bejelentések	A hónap folyamán megszűnt álláshelyek	Tárgyhavi záró állomány
db					
Kecskemét	308	256	564	373	191
Baja	254	68	322	294	28
Kalocsa	27	56	83	30	53
Kiskőrös	53	77	130	59	71
Kiskunfélegyháza	104	144	248	128	120
Kiskunhalas	130	15	145	131	14
Bácsalmás	348	40	388	93	295
Kiskunmajsa	9	34	43	34	9
Kunszentmiklós	19	28	47	10	37
Tiszakécske	4	10	14	9	5
Jánoshalma	0	64	64	4	60
Bács-Kiskun megye összesen	1256	792	2048	1165	883
megoszlás, %					
Kecskemét	24,5	32,3	27,5	32,0	21,6
Baja	20,2	8,6	15,7	25,2	3,2
Kalocsa	2,1	7,1	4,1	2,6	6,0
Kiskőrös	4,2	9,7	6,3	5,1	8,0
Kiskunfélegyháza	8,3	18,2	12,1	11,0	13,6
Kiskunhalas	10,4	1,9	7,1	11,2	1,6
Bácsalmás	27,7	5,1	18,9	8,0	33,4
Kiskunmajsa	0,7	4,3	2,1	2,9	1,0
Kunszentmiklós	1,5	3,5	2,3	0,9	4,2
Tiszakécske	0,3	1,3	0,7	0,8	0,6
Jánoshalma	0,0	8,1	3,1	0,3	6,8
Bács-Kiskun megye összesen	100,0	100,0	100,0	100,0	100,0
támogatott	46,7	21,7	37,0	31,5	44,3
nem támogatott	53,3	78,3	63,0	68,5	55,7
Bács-Kiskun megye összesen	100,0	100,0	100,0	100,0	100,0

7. sz. melléklet

A nyilvántartott álláskeresők keresett foglalkozás szerint és a bejelentett üres álláshelyek száma, megoszlása, Bács-Kiskun megyében, 2012. január végén
30 leggyakoribb foglalkozás

Sorszám	Összes álláskereső			Bejelentett üres állások			Pályakezdő álláskeresők		
	Foglalkozások	Regisztrált, fő	megoszlás, %	Állások	(db)	megoszlás, %	Foglalkozások	Regisztrált, fő	megoszlás, %
1	92 Egyszerű szolgáltatási, szállítási és hasonló foglalkozások	11361	31,0	92 Egyszerű szolgáltatási, szállítási és hasonló foglalkozások	314	35,6	92 Egyszerű szolgáltatási, szállítási és hasonló foglalkozások	1017	26,2
2	51 Kereskedelmi és vendéglátó-ipari foglalkozások	4588	12,5	93 Egyszerű ipari, építőipari, mezőgazdasági foglalkozások	107	12,1	41 Irodai, ügyviteli foglalkozások	596	15,4
3	41 Irodai, ügyviteli foglalkozások	2656	7,2	81 Feldolgozóipari gépek kezelői	70	7,9	51 Kereskedelmi és vendéglátó-ipari foglalkozások	512	13,2
4	75 Építőipari foglalkozások	2379	6,5	71 Élelmiszer-ipari foglalkozások	63	7,2	75 Építőipari foglalkozások	213	5,5
5	73 Fém- és villamosipari foglalkozások	1818	5,0	36 Üzleti jellegű szolgáltatások ügyintézői, hatósági ügyi	44	5,0	52 Szolgáltatási foglalkozások	165	4,3
6	84 Járművezetők és mobil gépek kezelői	1689	4,6	51 Kereskedelmi és vendéglátó-ipari foglalkozások	32	3,6	73 Fém- és villamosipari foglalkozások	160	4,1
7	91 Takarítók és hasonló jellegű egyszerű foglalkozások	1341	3,7	73 Fém- és villamosipari foglalkozások	31	3,5	36 Üzleti jellegű szolgáltatások ügyintézői, hatósági ügyintézők, ügynökök	150	3,9
8	72 Könnyűipari foglalkozások	1222	3,3	84 Járművezetők és mobil gépek kezelői	29	3,3	21 Műszaki, informatikai és természettudományi foglalkozások	133	3,4
9	52 Szolgáltatási foglalkozások	1214	3,3	25 Gazdálkodási jellegű foglalkozások	21	2,4	31 Technikusok és hasonló műszaki foglalkozások	106	2,7
10	61 Mezőgazdasági foglalkozások	790	2,2	75 Építőipari foglalkozások	21	2,4	72 Könnyűipari foglalkozások	82	2,1
11	36 Üzleti jellegű szolgáltatások ügyintézői, hatósági ügyintézők, ügynökök	770	2,1	33 Egészségügyi foglalkozások	19	2,2	61 Mezőgazdasági foglalkozások	78	2,0
12	93 Egyszerű ipari, építőipari, mezőgazdasági foglalkozások	734	2,0	91 Takarítók és hasonló jellegű egyszerű foglalkozások	15	1,7	84 Járművezetők és mobil gépek kezelői	63	1,6
13	31 Technikusok és hasonló műszaki foglalkozások	715	2,0	41 Irodai, ügyviteli foglalkozások	14	1,6	71 Élelmiszer-ipari foglalkozások	60	1,5
14	71 Élelmiszer-ipari foglalkozások	656	1,8	72 Könnyűipari foglalkozások	14	1,6	91 Takarítók és hasonló jellegű egyszerű foglalkozások	60	1,5
15	81 Feldolgozóipari gépek kezelői	633	1,7	31 Technikusok és hasonló műszaki foglalkozások	13	1,5	93 Egyszerű ipari, építőipari, mezőgazdasági foglalkozások	55	1,4
16	21 Műszaki, informatikai és természettudományi foglalkozások	468	1,3	42 Ügyfélkapcsolati foglalkozások	11	1,2	24 Oktatók, pedagógusok	52	1,3
17	35 Szociális gondozási és munkaerő-piaci szolgáltatási foglalkozások	449	1,2	21 Műszaki, informatikai és természettudományi foglalkozások	10	1,1	33 Egészségügyi foglalkozások	45	1,2
18	82 Összeszerelők	424	1,2	82 Összeszerelők	10	1,1	25 Gazdálkodási jellegű foglalkozások	44	1,1
19	24 Oktatók, pedagógusok	387	1,1	62 Erdőgazdálkodási, vadgazdálkodási és halászati foglalkozások	8	0,9	35 Szociális gondozási és munkaerő-piaci szolgáltatási foglalkozások	38	1,0
20	33 Egészségügyi foglalkozások	370	1,0	61 Mezőgazdasági foglalkozások	6	0,7	82 Összeszerelők	38	1,0
21	13 Termelési és szolgáltatást nyújtó egységek vezetői	342	0,9	24 Oktatók, pedagógusok	5	0,6	26 Jogi és társadalomtudományi foglalkozások	33	0,9
22	83 Helyhez kötött gépek kezelői	330	0,9	52 Szolgáltatási foglalkozások	5	0,6	13 Termelési és szolgáltatást nyújtó egységek vezetői	27	0,7
23	25 Gazdálkodási jellegű foglalkozások	244	0,7	13 Termelési és szolgáltatást nyújtó egységek vezetői	4	0,5	27 Kulturális, sport-, művészeti és vallási foglalkozások (felsőfokú képzettséghez kapcsolódó)	27	0,7
24	27 Kulturális, sport-, művészeti és vallási foglalkozások (felsőfokú képzettséghez kapcsolódó)	157	0,4	83 Helyhez kötött gépek kezelői	4	0,5	42 Ügyfélkapcsolati foglalkozások	25	0,6
25	42 Ügyfélkapcsolati foglalkozások	134	0,4	39 Egyéb ügyintézők	3	0,3	81 Feldolgozóipari gépek kezelői	17	0,4
26	26 Jogi és társadalomtudományi foglalkozások	111	0,3	29 Egyéb magasan képzett ügyintézők	2	0,2	74 Kézműipari foglalkozások	15	0,4
27	62 Erdőgazdálkodási, vadgazdálkodási és halászati foglalkozások	105	0,3	34 Oktatási asszisztensek	2	0,2	22 Egészségügyi foglalkozások (felsőfokú képzettséghez kapcsolódó)	12	0,3
28	74 Kézműipari foglalkozások	95	0,3	14 Gazdasági tevékenységet segítő egységek vezetői	1	0,1	39 Egyéb ügyintézők	11	0,3
29	39 Egyéb ügyintézők	83	0,2	26 Jogi és társadalomtudományi foglalkozások	1	0,1	62 Erdőgazdálkodási, vadgazdálkodási és halászati foglalkozások	9	0,2
30	79 Egyéb ipari és építőipari foglalkozások	79	0,2	74 Kézműipari foglalkozások	1	0,1	23 Szociális szolgáltatási foglalkozások (felsőfokú képzettséghez kapcsolódó)	7	0,2

MÓDSZERTANI ÚTMUTATÓ

Nyilvántartott álláskeresők: a Nemzeti Foglalkoztatási Szolgálat (NFSZ) nyilvántartásában lévő álláskereső, az a személy, aki a munkaviszony létesítéséhez szükséges feltételekkel rendelkezik, oktatási intézmény nappali tagozatán nem folytat tanulmányokat, öregségi nyugdíjra nem jogosult, rehabilitációs járadékban nem részesül, az alkalmi foglalkoztatásnak minősülő jogviszony kivételével munkaviszonyban nem áll, egyéb kereső tevékenységet sem folytat, és elhelyezkedése érdekében az állami szervvel együttműködik, és akit az állami foglalkoztatási szerv álláskeresőként nyilvántart.

Zárónapi (stock jellegű) adatok: zárónapra, a tárgy hónap 20-ára vonatkozó időpontri adatok.

A tárgy hónap alatt bekövetkezett eseményekre, áramlásokra vonatkozó (flow jellegű) adatok: az előző hónap zárónapja és a tárgy hónap zárónapja közötti időintervallumra vonatkoznak.

Relatív mutatók:

Az országon belüli különböző szintű területi egységek munkaerő-piaci helyzetének összehasonlítására szolgálnak.

- a) **A nyilvántartott álláskeresők aránya:** a nyilvántartott álláskeresők száma a KSH Nemzetgazdasági Munkaerőmérlegében publikált (a tárgy évet megelőző év április 1-jére vonatkozó) gazdaságilag aktív népesség adat százalékában
- b) **Relatív mutató:** a nyilvántartott álláskeresők száma a munkavállalási korú népesség százalékában. Ennek a mutatónak a nevezője is a KSH-tól származik (eredeti forrása a Népesség nyilvántartás) településenként is meg lehet határozni, ellentétben az a) mutatóval.

A településsoros adatok megtalálhatók az NFSZ (Nemzeti Foglalkoztatási Szolgálat) <http://internet.munka.hu> honlapján, Foglalkoztatás/Statistika/Településsoros munkanélküliségi adatok menüpont alatt.

Álláskeresési járadék, álláskeresési segély:

2011. szeptember 1-jétől megváltoztak az álláskeresési támogatások megállapításának és folyósításának feltételei. Bővebb információ:

http://www.munka.hu/engine.aspx?page=allaskeresoknek_munkanelkuli_ellatasok