



BÁCS-KISKUN MEGYEI KORMÁNYHIVATAL
Munkaügyi Központja

MUNKAERŐ-PIACI HELYZETKÉP

BÁCS-KISKUN MEGYÉBEN

2012. FEBRUÁR



Kecskemét, 2012. március

Másodlagos publikálás forráshivatkozással történhet.

1. A munkanélküliség főbb jellemzői a megyében

Bács-Kiskun megyében **2012 februárjában** előző hónaphoz képest és egyéves viszonylatban is csökkent a nyilvántartott álláskeresők száma. A zárónapon **35948 fő nyilvántartott álláskereső szerepelt a regiszterben**, az egy hónappal korábbi állapothoz képest **689 fővel** (1,9%-kal), az egy évvel ezelőtti helyzethez viszonyítva pedig **3402 fővel** (8,6%-kal) kevesebb.

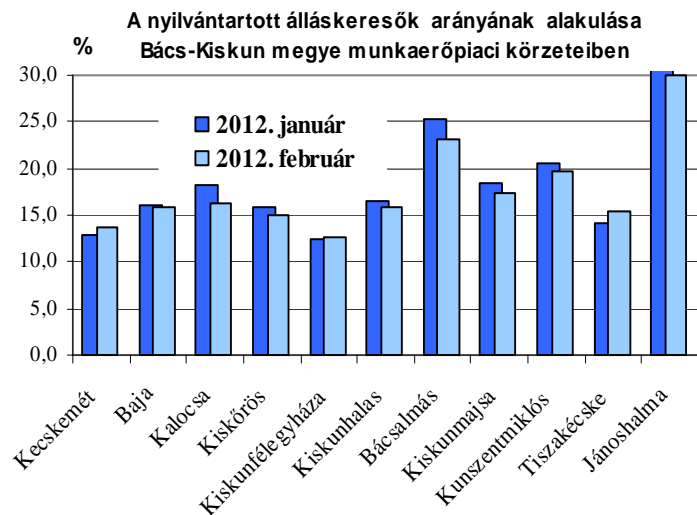
A megye *nyolc munkaerő-piaci körzetében csökkent a munka nélkül lévők száma egy hónap alatt*, 1,1-10,8% közötti mértékben, *három körzetben pedig emelkedett*, 1,6-9% közötti mértékben. Az *előző év azonos időszakához* viszonyítva szintén *csökkenés tapasztalható kilenc körzetben*, melynek mértéke 2,8-20,2% között van, *két körzetben pedig növekedett* az álláskeresők száma 0,5 ill. 8,5%-os ütemben.

Az év második hónapjában **a nyilvántartott álláskeresők aránya (a gazdaságilag aktív népesség százalékában) 15,7%** volt a megyében. Ez a múlt havi aránynál 0,3%-ponttal, az egy évvel korábbinál 1,6%-ponttal alacsonyabb.

**A nyilvántartott álláskeresők arányának alakulása
(a gazdaságilag aktív népesség %-ában)**

Körzetek	A nyilvántartott álláskeresők aránya, % a/				
	2012	2011	2010	2009	2008
	február				
Kecskemét	13,6	14,1	15,3	12,0	10,2
Baja	15,9	18,9	19,8	16,3	15,3
Kalocsa	16,2	19,5	20,2	16,9	16,5
Kiskőrös	15,1	17,0	17,0	13,9	12,9
Kiskunfélegyháza	12,6	13,7	13,3	10,3	8,9
Kiskunhalas	15,9	17,7	18,2	12,8	12,5
Bácsalmás	23,2	29,3	27,4	23,2	22,6
Kiskunmajsa	17,4	19,2	19,6	15,5	13,8
Kunszentmiklós	19,6	20,7	21,8	18,2	16,0
Tiszakécske	15,4	14,3	15,2	12,3	10,4
Jánoshalma	29,9	30,0	31,4	24,9	23,9
Összesen	15,7	17,3	17,9	14,3	13,1

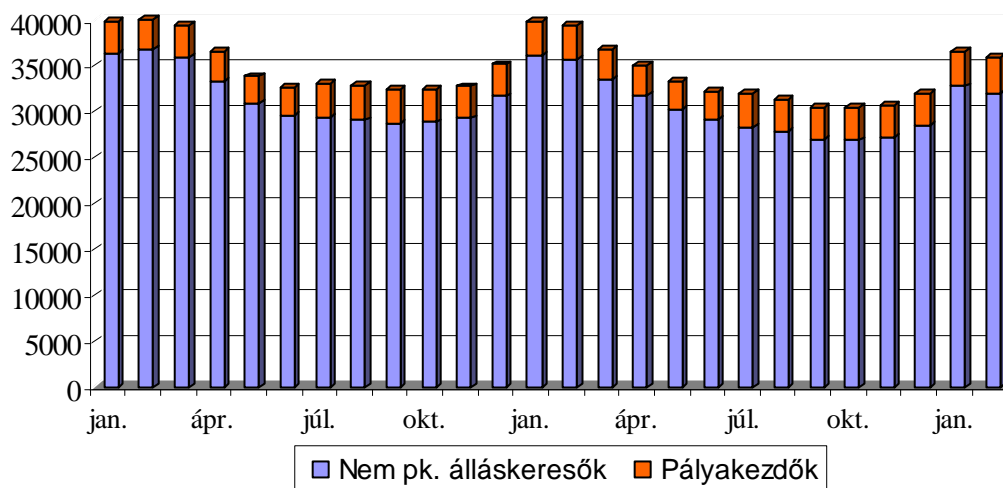
a/ Nyilvántartott álláskeresők aránya = a nyilvántartott álláskeresők száma a tárgyidőszakot megelőző év gazdaságilag aktív népesség %-ában.



A **nyilvántartott állás keresők aránya** februárban Jánoshalma (29,9%), Bácsalmás (23,2%), valamint Kunszentmiklós (19,6%) körzetében volt a legmagasabb a megyében.

A munkanélküliség mértéke legalacsonyabb Kiskunfélegyháza (12,6%), Kecskemét (13,6%), illetve Kiskőrös (15,1%) térségében volt.

Nyilvántartott állás keresők száma 2010. 01. - 2012. 02. hó



A **nyilvántartott pályakezdő állás keresők száma** februárban az előző hónaphoz képest 52 fővel (1,3%-kal), az egy évvel korábbi állapothoz viszonyítva pedig 331 fővel (9,2%-kal) **emelkedett. Létszámuk a zárónapon 3933 fő.** Arányuk a nyilvántartott állás keresők körében 10,9%-os, januárban 10,6%-os, tavaly ilyenkor 9,2%-os volt.

A **nyilvántartott nem pályakezdő állás keresők létszámában (32015 fő)** egy hónap alatt **2,3%-os** (741 fős), egy év alatt **10,4%-os** (3733 fős) **mérséklődés** következett be.

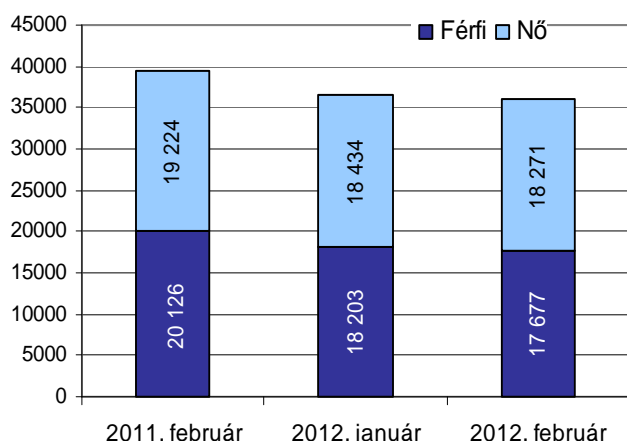
2012. februárban a múlt hónapnál enyhébb **regisztrációba lépő forgalmat bonyolítottak kirendeltségeink**, az egy évvel korábbihoz viszonyítva azonban növekedés tapasztalható. A tárgy hónapban **4519 fő** kérte a nyilvántartásba vételét a megye 11 kirendeltségének valamelyikén, 2159 fővel (32,3%-kal) kevesebben, mint egy hónappal korábban, és 941 fővel (26,3%-kal) többen, mint az elmúlt év azonos hónapjában. A nyilvántartásba lépők 6,9%-a (313 fő) most regisztráltatta

magát első ízben. E létszám 79 fővel magasabb, az ismételten belépőké 2238 fővel alacsonyabb az elmúlt havinál. A múlt év februárjához képest pedig az új belépők száma 21 fővel, az ismételt belépőké 920 fővel nőtt. A belépőkön belül februárban 13,9%-ot, tavaly februárban 11,9%-ot képviseltek a pályakezdekők. A regisztrációból **kilépők** 2012. februári **5208 fős** létszáma 147,9%-kal magasabb az előző havinál, és 26,6%-kal az egy évvel korábbinál. A pályakezdekők e havi 575 fős kilépése, a januárinál 306 fővel több, a 2011. februárinál pedig 37 fővel.

A nyilvántartott állás keresők regisztrációjának időtartamát tekintve a **nyilvántartottak 22,7%-a: 8150 fő** már több mint **egy év óta** nem talált megfelelő munkalehetőséget. Ez az arány január óta nem változott, tavaly február óta pedig 6,8%-ponttal csökkent.

2. A nyilvántartott állás keresők összetétele és ellátása

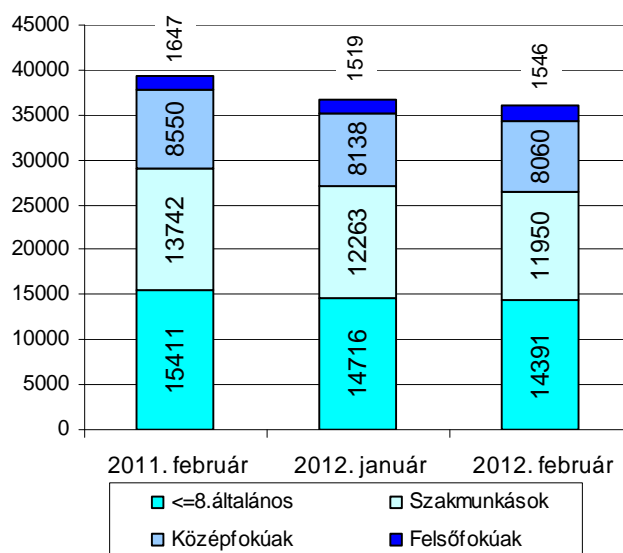
Állás keresők száma nemeként
Bács-Kiskun megyében



A regisztrált állományon belül mindkét **nem** esetében csökkenés tapasztalható mind az elmúlt hónap óta (2,9-0,9%-os), mind pedig tavaly február óta (12,2-5%-os). A férfiak regisztrált állományon belüli aránya februárban 49,2%, míg a nőké 50,8% volt. A férfiak aránya ugyanakkor a múlt hónap óta 0,5%-ponttal, 2011 februárjánál pedig 1,9%-ponttal lett alacsonyabb.

Az állás keresők **iskolai végzettségük** szerinti összetételén belül, az elmúlt hónaphoz képest **három összevont csoport létszáma csökkent** (a legfeljebb általános iskolát végzettké 2,2%-kal, a szakmunkásoké 2,6%-kal, a középfokúaké 1%-kal), a diplomások létszáma azonban növekedett 1,8%-kal. Arányuk egy hónap alatt az első két csoport esetében 0,2 ill. 0,3%-ponttal alacsonyabb, az utóbbiaknál pedig 0,2-0,2%-ponttal magasabb. A tavalyi állapothoz képest a szakmunkások aránya 1,7%-ponttal csökkent, a többi csoporté pedig rendre 0,8, 0,7 ill. 0,1%-ponttal nőtt.

Állás keresők száma iskolai végzettségük szerint Bács-Kiskun megye



Február végén Bács-Kiskun megyében a nyilvántartott álláskeresők 40%-a átlagosan legfeljebb 8 osztályt végzett, 33,2%-a szakmunkás végzettséggel rendelkezett. Az álláskeresők 22,4%-a érettségivel záruló középiskolát végzett, a diplomás álláskeresők aránya 4,3%.

Az álláskeresők összevont **kor szerinti** összetételében a regisztráltak 18,5%-a 25 éves vagy fiatalabb, 61,5%-a 25 és 50 év közötti, 20%-a pedig 50 év feletti személy. A múlt hónap óta a középső 25-50 év közöttiek aránya csökkent 0,4 %-ponttal, a fiatalabbaké emelkedett 0,4%-ponttal, az idősebbeké pedig változatlan maradt. Előző év februárjához viszonyítva csak a 25-50 év közé eső állástalanok aránya kisebbedett 1%-ponttal, emelkedett viszont a fiatalabbaké 0,7%-ponttal, az idősebbeké 0,2%-ponttal.

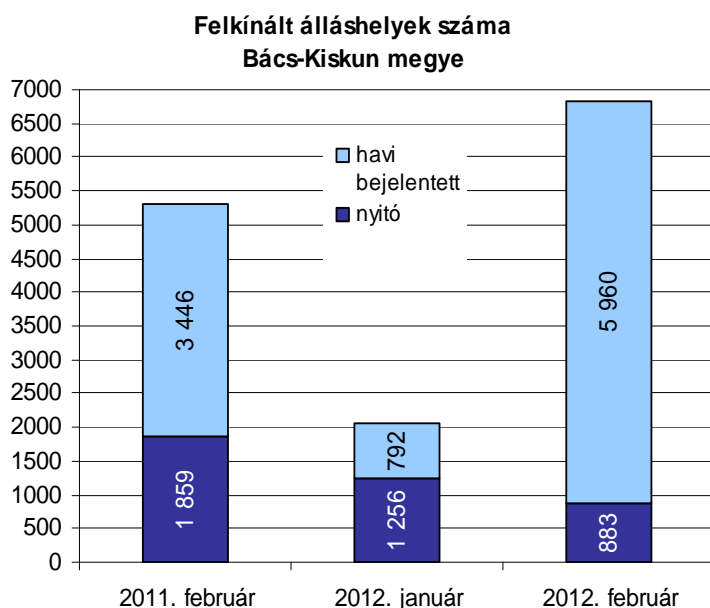
Az álláskeresők **ellátását** az álláskeresési járadék és az álláskeresési segély, valamint szociális ellátásként a **foglalkoztatás helyettesítő támogatás (FHT)** szolgálja.

A hónap végén a **nyilvántartott álláskeresők 14,1%-a**, (5063 fő) **álláskeresési járadékot, 1,3%-a** (461 fő) **álláskeresési segélyt, 32,5%-a** (11668 fő) pedig **foglalkoztatás helyettesítő támogatást**¹ kapott.

Az előző hónaphoz képest az álláskeresési járadékokra jogosultak köre 6,7%-kal, aránya 0,7%-ponttal csökkent. A múlt év februárjával összehasonlítva ugyanez a létszám 38,7%-kal kisebbedett.

Az év második hónapjában az álláskeresők több mint fele, 18756 fő **nem részesült ellátásban**. Számuk **egy hónap alatt 2,9%-kal apadt, egy év alatt 19,3%-kal bővült**. Arányuk január óta 0,6%-ponttal csökkent, egy év távlatában 12,2%-ponttal nőtt.

3. A munkaerő iránti kereslet alakulása a nyilvántartási adatok alapján



Február hónap folyamán a **bejelentett új álláshelyek száma 5960 darab** volt, azaz januárhoz képest 7,5-szeresére emelkedett (5168 darabbal lett több). Az előző év azonos időszakához viszonyítva a bejelentések száma szintén jelentős, 73%-os növekedést mutat. Az időszak elején meglévő 883 álláshellyel együtt 6843 álláshelyet tudunk a hónap során felkínálni munkát kereső ügyfeleinknek.

¹ Az FHT létszáma tartalmazza a néhány fős kifizető formához tartozó rendszeres szociális segélyesek számát.

Az összes munkalehetőségből 2476 állás maradt a hónap végén betöltetlen. Ezzel 100 nyilvántartott álláskeresőre 6,9 üres álláshely jutott, januárban 2,4; tavaly ilyenkor 7,4 volt a mutató értéke.

Főbb megyei adatok

Megnevezés		2012.	2012.	2011.	Változás az előző		Változás az előző	
		február	január	február	hónaphoz képest		évhez képest	
		fő			főben	a bázis %-ában	főben	a bázis %-ában
nyilvántartott álláskereső		35948	36637	39350	-689	98,1	-3402	91,4
nemenként	férfi	17677	18203	20126	-526	97,1	-2449	87,8
	nő	18271	18434	19224	-163	99,1	-953	95,0
végzettségenként	<= 8. ált. isk.	14391	14716	15411	-325	97,8	-1020	93,4
	szakmunkás	11950	12263	13742	-313	97,4	-1792	87,0
	érettségi	8060	8138	8550	-78	99,0	-490	94,3
	diplomás	1546	1519	1647	27	101,8	-101	93,9
pályakezdő		3933	3881	3602	52	101,3	331	109,2
korcsoport	<= 25 év	6660	6629	6991	31	100,5	-331	95,3
	>25 & <= 50 éves	22100	22694	24586	-594	97,4	-2486	89,9
	> 50 éves	7188	7314	7773	-126	98,3	-585	92,5
nyilvántartásba belépők	összesen	4519	6678	3578	-2159	67,7	941	126,3
	első alkalommal	313	234	292	79	133,8	21	107,2
tartósan regisztrált *		8150	8324	11601	-174	97,9	-3451	70,3
tartósan regisztráltak aránya (%)		22,7	22,7	29,5		0,0 %-pont		-6,8 %-pont
álláskeresők aránya ** (%)		15,7	16,0	17,3		-0,3 %-pont		-1,6 %-pont

* Egy éve, vagy annál régebben megszakítás nélkül minden hónapban szerepel a regisztrált álláskeresők állományában

** a gazdaságilag aktív népesség %-ában

A nyilvántartott álláskeresők száma

Megnevezés	2012. február	Változása az előző hónaphoz		Változása az előző év azonos időszakához	
		fő	Index, %	fő	Index, %
		Álláskeresők száma (fő)			
Kecskemét	9608	467	105,1	-272	97,2
Baja	4844	-54	98,9	-854	85,0
Kalocsa	3915	-472	89,2	-763	83,7
Kiskőrös	3328	-180	94,9	-389	89,5
Kiskunfélegyháza	2623	41	101,6	-219	92,3
Kiskunhalas	3149	-144	95,6	-349	90,0
Bácsalmás	1558	-145	91,5	-395	79,8
Kiskunmajsa	1497	-84	94,7	-146	91,1
Kunszentmiklós	2452	-111	95,7	-116	95,5
Tiszaújváros	1172	97	109,0	92	108,5
Jánoshalma	1802	-104	94,5	9	100,5
Bács-Kiskun megye	35948	-689	98,1	-3402	91,4

Pályakezdő álláskeresők száma (fő)					
Kecskemét	976	35	103,7	185	123,4
Baja	521	15	103,0	-5	99,0
Kalocsa	396	-32	92,5	-15	96,4
Kiskőrös	353	-5	98,6	-41	89,6
Kiskunfélegyháza	295	34	113,0	45	118,0
Kiskunhalas	393	-3	99,2	16	104,2
Bácsalmás	200	-10	95,2	-8	96,2
Kiskunmajsa	192	6	103,2	54	139,1
Kunszentmiklós	257	1	100,4	40	118,4
Tiszaújváros	116	15	114,9	37	146,8
Jánoshalma	234	-4	98,3	23	110,9
Bács-Kiskun megye	3933	52	101,3	331	109,2

Összetétel adatok - 2012. február

Megnevezés	Nemenként		Iskolai végzettségként					
	Férfi	Nő	8. ált.-nál kevesebb	Általános iskola	Szaktun- Szakisk.	Szakközépi. Technikum	Gimnázium	Főiskola Egyetem
	Álláskeresők száma (fő)							
Kecskemét	4759	4849	322	3350	2671	1699	918	648
Baja	2583	2261	110	1448	1870	822	348	245
Kalocsa	1844	2071	131	1365	1419	640	212	148
Kiskőrös	1522	1806	169	1246	1150	435	239	89
Kiskunfélegyháza	1300	1323	74	1009	836	412	194	98
Kiskunhalas	1442	1707	341	971	1097	449	188	103
Bácsalmás	818	740	62	636	568	114	133	45
Kiskunmajsa	737	760	145	510	495	163	146	38
Kunszentmiklós	1205	1247	142	1107	750	249	159	45
Tiszakécske	597	575	35	337	502	127	119	52
Jánoshalma	870	932	161	720	592	149	145	35
Bács-Kiskun megye	17677	18271	1692	12699	11950	5259	2801	1546

> 12 hónapja folyamatosan nyilvántartott álláskeresők (fő)								
Kecskemét	905	1125	81	729	628	296	176	120
Baja	527	576	27	289	459	180	92	55
Kalocsa	403	637	33	351	397	165	59	35
Kiskőrös	458	685	78	463	383	118	75	26
Kiskunfélegyháza	202	305	16	211	169	64	31	16
Kiskunhalas	272	478	57	241	272	103	54	23
Bácsalmás	131	146	16	113	88	28	25	7
Kiskunmajsa	128	174	33	116	103	27	19	4
Kunszentmiklós	162	274	23	202	134	40	31	6
Tiszakécske	96	128	5	64	85	31	22	17
Jánoshalma	143	195	25	124	125	32	27	5
Bács-Kiskun megye	3427	4723	394	2903	2843	1084	611	314

Pályakezdő álláskeresők száma (fő)								
Kecskemét	467	509	16	303	152	328	102	75
Baja	259	262	9	128	114	157	68	45
Kalocsa	180	216	6	98	109	125	22	36
Kiskőrös	148	205	13	102	80	86	54	18
Kiskunfélegyháza	154	141	7	81	65	85	36	21
Kiskunhalas	173	220	30	104	92	117	32	18
Bácsalmás	98	102	1	71	66	27	33	2
Kiskunmajsa	81	111	14	35	47	37	46	13
Kunszentmiklós	136	121	21	97	48	51	33	7
Tiszakécske	48	68	5	20	42	22	21	6
Jánoshalma	116	118	16	83	51	35	44	5
Bács-Kiskun megye	1860	2073	138	1122	866	1070	491	246

Összetétel adatok - 2012. február

Megnevezés	Korcsopontonként					
	<=20	>20 & <=25	>25 & <=35	>35 & <=45	> 45& <=55	> 55
	éves					
	Álláskeresők száma (fő)					
Kecskemét	454	1319	2439	2386	2337	673
Baja	159	695	1126	1220	1259	385
Kalocsa	147	569	926	1026	951	296
Kiskőrös	134	448	780	878	803	285
Kiskunfélegyháza	94	370	558	686	684	231
Kiskunhalas	154	468	801	884	676	166
Bácsalmás	71	245	330	376	400	136
Kiskunmajsa	67	243	349	419	325	94
Kunszentmiklós	121	353	529	615	615	219
Tiszkécske	45	166	246	309	307	99
Jánoshalma	77	261	436	515	395	118
Bács-Kiskun megye	1523	5137	8520	9314	8752	2702

> 12 hónapja folyamatosan nyilvántartott álláskeresők (fő)						
Kecskemét	18	155	401	538	638	280
Baja	11	73	171	293	342	213
Kalocsa	14	81	184	281	314	166
Kiskőrös	12	112	201	315	333	170
Kiskunfélegyháza	1	35	71	125	175	100
Kiskunhalas	13	66	152	216	220	83
Bácsalmás	3	22	36	51	94	71
Kiskunmajsa	2	15	38	90	102	55
Kunszentmiklós	2	37	73	90	140	94
Tiszkécske	3	13	26	57	82	43
Jánoshalma	6	34	54	95	84	65
Bács-Kiskun megye	85	643	1407	2151	2524	1340

Pályakezdő álláskeresők száma (fő)						
Kecskemét	397	544	35			
Baja	151	359	11			
Kalocsa	129	261	6			
Kiskőrös	121	230	2			
Kiskunfélegyháza	89	199	7			
Kiskunhalas	135	246	12			
Bácsalmás	65	125	10			
Kiskunmajsa	64	121	7			
Kunszentmiklós	107	146	4			
Tiszkécske	41	74	1			
Jánoshalma	75	141	18			
Bács-Kiskun megye	1374	2446	113			

Összetétel adatok - 2012. február

Megnevezés	Ellátási típus szerint				
	Nem résztevő	Álláskeresési		FHT*	Összesen
		járadék	segély		
Álláskeresők száma (fő)					
Kecskemét	4686	1595	153	3174	9608
Baja	2642	635	53	1514	4844
Kalocsa	2303	555	26	1031	3915
Kiskőrös	1939	473	61	855	3328
Kiskunfélegyháza	1527	386	56	654	2623
Kiskunhalas	1436	376	6	1331	3149
Bácsalmás	754	150	13	641	1558
Kiskunmajsa	737	166	16	578	1497
Kunszentmiklós	1324	393	48	687	2452
Tiszakécske	722	203	23	224	1172
Jánoshalma	686	131	6	979	1802
Bács-Kiskun megye	18756	5063	461	11668	35948

> 12 hónapja folyamatosan nyilvántartott álláskeresők (fő)

Kecskemét	986	8	105	931	2030
Baja	841	1	41	220	1103
Kalocsa	814	0	14	212	1040
Kiskőrös	777	1	51	314	1143
Kiskunfélegyháza	339	0	34	134	507
Kiskunhalas	379	1	6	364	750
Bácsalmás	201	1	9	66	277
Kiskunmajsa	192	0	13	97	302
Kunszentmiklós	307	1	37	91	436
Tiszakécske	171	0	17	36	224
Jánoshalma	181	1	4	152	338
Bács-Kiskun megye	5188	14	331	2617	8150

Pályakezdő álláskeresők száma (fő)

Kecskemét	790		186	976
Baja	416		105	521
Kalocsa	318		78	396
Kiskőrös	275		78	353
Kiskunfélegyháza	256		39	295
Kiskunhalas	280		113	393
Bácsalmás	118		82	200
Kiskunmajsa	141		51	192
Kunszentmiklós	198		59	257
Tiszakécske	104		12	116
Jánoshalma	136		98	234
Bács-Kiskun megye	3032		901	3933

* Tartalmazza a néhány fő rendszeres szociális segélyesek számát is.

6. sz. melléklet

A bejelentett betöltetlen álláshelyek havi mérlege
2012. február

Megnevezés	Előző havi záró állomány	A hónap folyamán bejelentett álláshelyek száma	Havi érvényes bejelentések	A hónap folyamán megszűnt álláshelyek	Tárgyhavi záró állomány
db					
Kecskemét	191	1186	1377	424	953
Baja	28	844	872	691	181
Kalocsa	53	1085	1138	979	159
Kiskőrös	71	479	550	336	214
Kiskunfélegyháza	120	194	314	191	123
Kiskunhalas	14	576	590	370	220
Bácsalmás	295	349	644	501	143
Kiskunmajsa	9	236	245	205	40
Kunszentmiklós	37	668	705	423	282
Tiszakécske	5	118	123	50	73
Jánoshalma	60	225	285	197	88
Bács-Kiskun megye összesen	883	5960	6843	4367	2476
A. - mezőgazdaság, erdőgazd., halászat	75	515	590	444	146
B. - bányászat, kőfejtés	0	0	0	0	0
C. - feldolgozóipar	254	273	527	296	231
D. - villamosenergia-, gáz-, gőzellátás	0	3	3	3	0
E. - vízellátás, szennyvíz gyűjtése, kezelése, hulladékgazdálkodás	2	12	14	9	5
F. - építőipar	53	252	305	122	183
G. - kereskedelem, gépjárműjavítás	63	149	212	143	69
H. - szállítás, raktározás	13	36	49	37	12
I. - szálláshely-szolgáltatás, vendégl.	20	46	66	40	26
J. - információ, kommunikáció	17	14	31	19	12
K. - pénzügyi, biztosítási tevékenység	7	3	10	5	5
L. - ingatlanügyletek	29	3	32	29	3
M. - szakmai, tudományos, műszaki tev.	4	34	38	24	14
N. - adminisztratív és szolgáltatást támogató tevékenység	16	72	88	42	46
O. - közigazgatás, védelem, kötelező társadalombiztosítás	295	4066	4361	2941	1420
P. - oktatás	11	179	190	84	106
Q. - humán-egészségügyi, szociális ellátás	13	197	210	78	132
R. - művészet, szórakoztatás, szabadidő	0	64	64	23	41
S. - egyéb szolgáltatás	11	42	53	28	25
T,U. - egyéb tevékenység	0	0	0	0	0
Bács-Kiskun megye összesen	883	5960	6843	4367	2476
támogatott	391	5315	5706	3738	1968
nem támogatott	492	645	1137	629	508
Bács-Kiskun megye összesen	883	5960	6843	4367	2476
megoszlás, %					
Kecskemét	21,6	19,9	20,1	9,7	38,5
Baja	3,2	14,2	12,7	15,8	7,3
Kalocsa	6,0	18,2	16,6	22,4	6,4
Kiskőrös	8,0	8,0	8,0	7,7	8,6
Kiskunfélegyháza	13,6	3,3	4,6	4,4	5,0
Kiskunhalas	1,6	9,7	8,6	8,5	8,9
Bácsalmás	33,4	5,9	9,4	11,5	5,8
Kiskunmajsa	1,0	4,0	3,6	4,7	1,6
Kunszentmiklós	4,2	11,2	10,3	9,7	11,4
Tiszakécske	0,6	2,0	1,8	1,1	2,9
Jánoshalma	6,8	3,8	4,2	4,5	3,6
Bács-Kiskun megye összesen	100,0	100,0	100,0	100,0	100,0
támogatott	44,3	89,2	83,4	85,6	79,5
nem támogatott	55,7	10,8	16,6	14,4	20,5
Bács-Kiskun megye összesen	100,0	100,0	100,0	100,0	100,0

MÓDSZERTANI ÚTMUTATÓ

Nyilvántartott álláskeresők: a Nemzeti Foglalkoztatási Szolgálat (NFSZ) nyilvántartásában lévő álláskereső, az a személy, aki a munkaviszony létesítéséhez szükséges feltételekkel rendelkezik, oktatási intézmény nappali tagozatán nem folytat tanulmányokat, öregségi nyugdíjra nem jogosult, rehabilitációs járadékban nem részesül, az alkalmi foglalkoztatásnak minősülő jogviszony kivételével munkaviszonyban nem áll, egyéb kereső tevékenységet sem folytat, és elhelyezkedése érdekében az állami szervvel együttműködik, és akit az állami foglalkoztatási szerv álláskeresőként nyilvántart.

Zárónapi (stock jellegű) adatok: zárónapra, a tárgyhónap 20-ára vonatkozó időponti adatok.

A tárgyhónap alatt bekövetkezett eseményekre, áramlásokra vonatkozó (flow jellegű) adatok: az előző hónap zárónapja és a tárgyhónap zárónapja közötti időintervallumra vonatkoznak.

Relatív mutatók:

Az országon belüli különböző szintű területi egységek munkaerő-piaci helyzetének összehasonlítására szolgálnak.

a) **A nyilvántartott álláskeresők aránya:** a nyilvántartott álláskeresők száma a KSH Nemzetgazdasági Munkaerőmérlegében publikált (a tárgyévet megelőző év április 1-jére vonatkozó) gazdaságilag aktív népesség adat százalékában

b) **Relatív mutató:** a nyilvántartott álláskeresők száma a munkavállalási korú népesség százalékában. Ennek a mutatónak a nevezője is a KSH-tól származik (eredeti forrása a Népesség nyilvántartás) településenként is meg lehet határozni, ellentétben az a) mutatóval.

A településsoros adatok megtalálhatók az NFSZ (Nemzeti Foglalkoztatási Szolgálat) <http://internet.munka.hu> honlapján, Foglalkoztatás/Statistika/Településsoros munkanélküliségi adatok menüpont alatt.

Álláskeresési járadék, álláskeresési segély:

2011. szeptember 1-jétől megváltoztak az álláskeresési támogatások megállapításának és folyósításának feltételei. Bővebb információ:

http://www.munka.hu/engine.aspx?page=allaskeresoknek_munkanelkuli_ellatasok