



BÁCS-KISKUN MEGYEI KORMÁNYHIVATAL
Munkaügyi Központja

MUNKAERŐ-PIACI HELYZETKÉP

BÁCS-KISKUN MEGYÉBEN

2012. MÁRCIUS



Kecskemét, 2012. április

Másodlagos publikálás forráshivatkozással történhet.

1. A munkanélküliség főbb jellemzői a megyében

Bács-Kiskun megyében **2012 márciusában** előző hónaphoz képest és egyéves viszonylatban is csökkent a nyilvántartott álláskeresők száma. A zárónapon **33241 fő nyilvántartott álláskereső szerepelt a regiszterben**, az egy hónappal korábbi állapothoz képest **2707 fővel** (7,5%-kal), az egy évvel ezelőtti helyzethez viszonyítva pedig **3573 fővel** (9,7%-kal) kevesebb.

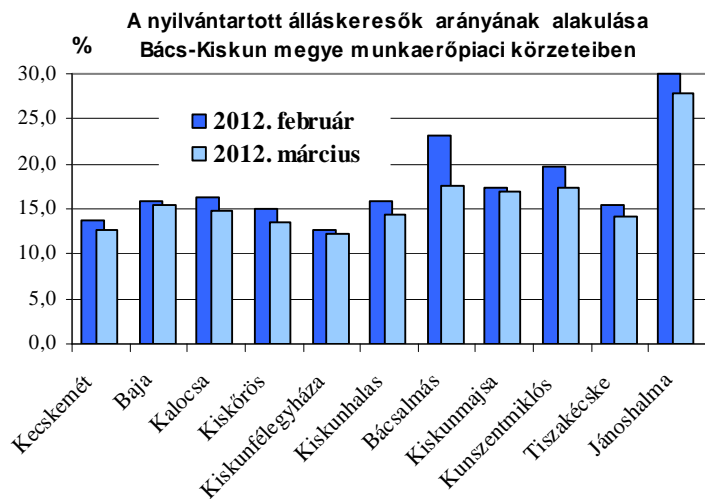
A megye valamennyi munkaerő-piaci körzetében csökkent a munka nélkül lévők száma egy hónap alatt, 2,3-23,7% közötti mértékben. Az *előző év azonos időszakához* viszonyítva szintén *csökkenés tapasztalható kilenc körzetben*, melynek mértéke 0,5-34,4% között van, *két körzetben* pedig *növekedett* az álláskeresők száma 3,1 ill. 4,6%-os ütemben.

Az év harmadik hónapjában a **nyilvántartott álláskeresők aránya (a gazdaságilag aktív népesség százalékában) 14,5%** volt a megyében. Ez a múlt havi aránynál 1,2%-ponttal, az egy évvel korábbinál 1,7%-ponttal alacsonyabb.

A nyilvántartott álláskeresők arányának alakulása
(a gazdaságilag aktív népesség %-ában)

Körzetek	A nyilvántartott álláskeresők aránya, % a/				
	2012	2011	2010	2009	2008
	március				
Kecskemét	12,7	12,9	14,8	12,6	9,8
Baja	15,4	18,0	19,6	16,7	14,8
Kalocsa	14,9	18,3	19,4	17,0	15,3
Kiskőrös	13,6	16,1	16,4	13,8	12,4
Kiskunfélegyháza	12,2	12,6	13,0	10,8	8,2
Kiskunhalas	14,4	17,0	18,3	13,4	12,1
Bácsalmás	17,7	27,2	25,3	22,8	21,8
Kiskunmajsa	17,0	17,7	18,4	15,3	13,0
Kunszentmiklós	17,4	20,2	21,9	19,4	15,9
Tiszakécske	14,2	13,7	15,3	12,8	9,5
Jánoshalma	27,8	27,2	30,6	23,4	23,6
Összesen	14,5	16,2	17,5	14,7	12,5

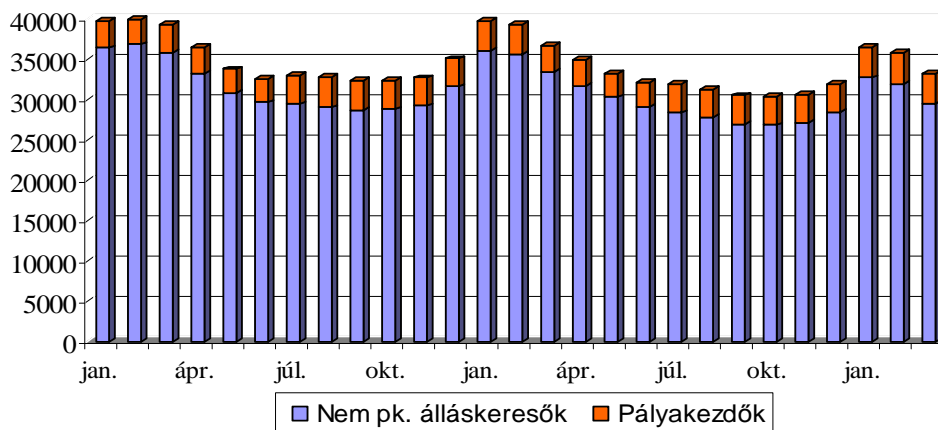
a/ Nyilvántartott álláskeresők aránya = a nyilvántartott álláskeresők száma a tárgyidőszakot megelőző év gazdaságilag aktív népesség %-ában.



A **nyilvántartott állás keresők aránya** márciusban Jánoshalma (27,8%), Bácsalmás (17,7%), valamint Kunszentmiklós (17,4%) körzetében volt a legmagasabb a megyében.

A munkanélküliség mértéke legalacsonyabb Kiskunfélegyháza (12,2%), Kecskemét (12,7%), illetve Kiskőrös (13,6%) térségében volt.

Nyilvántartott állás keresők száma 2010. 01. - 2012. 03. hó



A **nyilvántartott pályakezdő állás keresők száma** márciusban az előző hónaphoz képest 207 fővel (5,3%-kal) lett alacsonyabb, az egy évvel korábbi állapothoz viszonyítva azonban 358 fővel (10,6%-kal) **emelkedett. Létszámuk** a zárónapon **3726 fő**. Arányuk a nyilvántartott állás keresők körében 11,2%-os, februárban 10,9%-os, tavaly ilyenkor 9,1%-os volt.

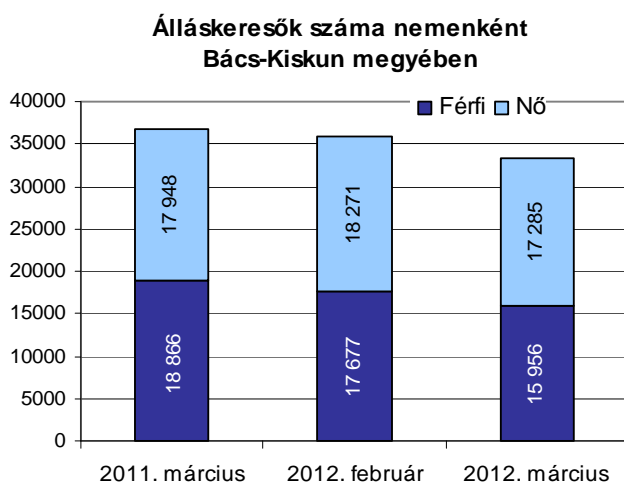
A **nyilvántartott nem pályakezdő állás keresők létszámában (29515 fő)** egy hónap alatt **7,8%-os** (2500 fős), egy év alatt **11,8%-os** (3931 fős) **mérséklődés** következett be.

2012. márciusban a múlt hónapnál enyhébb **regisztrációba lépő forgalmat bonyolítottak kirendeltségeink**, az egy évvel korábbihoz viszonyítva azonban növekedés tapasztalható. A tárgy hónapban **2842 fő** kérte a nyilvántartásba vételét a megye 11 kirendeltségének valamelyikén, 1677 fővel (37,1%-kal) kevesebben, mint egy hónappal korábban, és 332 fővel (13,2%-kal) többen, mint az elmúlt év azonos hónapjában. A nyilvántartásba lépők 9,5%-a (271 fő) most regisztráltatta magát első ízben. E létszám 42 fővel, az ismételten belépőké 1635 fővel alacsonyabb az elmúlt

havinál. A múlt év márciusához képest pedig az új belépők száma 56 fővel, az ismételt belépőké 276 fővel nőtt. A belépőkön belül márciusban 15,8%-ot, tavaly márciusban 13,6%-ot képviseltek a pályakezdők. A regisztrációból **kilépők** 2012. márciusi **5549 fős** létszáma 6,5%-kal magasabb az előző havinál, és 10%-kal az egy évvel korábinál. A pályakezdők e havi 656 fős kilépése a februárinál 81 fővel több, a 2011. márciusinál pedig 80 fővel.

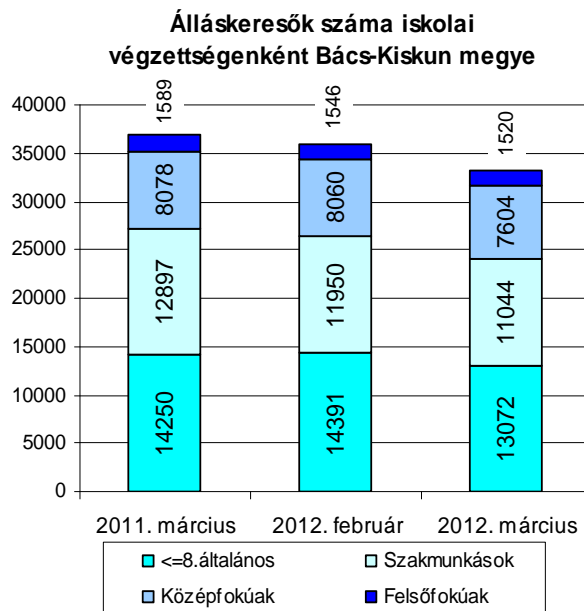
A nyilvántartott állás keresők regisztrációjának időtartamát tekintve a **nyilvántartottak 23,8%-a: 7905 fő** már több mint **egy év óta** nem talált megfelelő munkalehetőséget. Ez az arány február óta 1,1%-ponttal növekedett, tavaly március óta pedig 5,3%-ponttal csökkent.

2. A nyilvántartott állás keresők összetétele és ellátása



A regisztrált állományon belül mindkét **nem** esetében csökkenés tapasztalható mind az elmúlt hónap óta (9,7-5,4%-os), mind pedig tavaly március óta (15,4-3,7%-os). A férfiak regisztrált állományon belüli aránya márciusban 48%, míg a nők 52% volt. A férfiak aránya ugyanakkor a múlt hónap óta 1,2%-ponttal, 2011 márciusánál pedig 3,2%-ponttal lett alacsonyabb.

Az állás keresők **iskolai végzettségenkénti** összetételén belül, az elmúlt hónaphoz képest **valamennyi összevont csoport létszáma csökkent** (a legfeljebb általános iskolát végzeteké 9,2%-kal, a szakmunkásoké 7,6%-kal, a középfokúaké 5,7%-kal, a diplomásoké pedig 1,7%-kal). Arányuk egy hónap alatt az első csoport esetében 0,7%-ponttal lett alacsonyabb, a szakmunkásoké változatlan maradt, az érettségizett és diplomás csoporté 0,5 ill. 0,3%-ponttal magasabb. A tavalyi állapothoz képest a szakmunkások aránya 1,8%-ponttal csökkent, a többi csoporté pedig rendre 0,6, 1 ill. 0,3%-ponttal nőtt.



Március végén Bács-Kiskun megyében a nyilvántartott álláskeresők 39,3%-a átlagosan legfeljebb 8 osztályt végzett, 33,2%-a szakmunkás végzettséggel rendelkezett. Az álláskeresők 22,9%-a érettségivel záruló középiskolát végzett, a diplomás álláskeresők aránya 4,6%.

Az álláskeresők összevont **kor szerinti** összetételében a regisztráltak 18,6%-a 25 éves vagy fiatalabb, 60,9%-a 25 és 50 év közötti, 20,5%-a pedig 50 év feletti személy. A múlt hónap óta a középső 25-50 év közöttiek aránya csökkent 0,6%-ponttal, emelkedett viszont a fiatalabbaké 0,1%-ponttal, az idősebbeké pedig 0,5%-ponttal. Előző év márciusához viszonyítva a változás iránya maradt, azaz a 25-50 év közé eső állástalanok aránya kisebbedett 1,1%-ponttal, ezzel szemben a fiatalabbaké növekedett 0,9%-ponttal, az idősebbeké pedig 0,3%-ponttal.

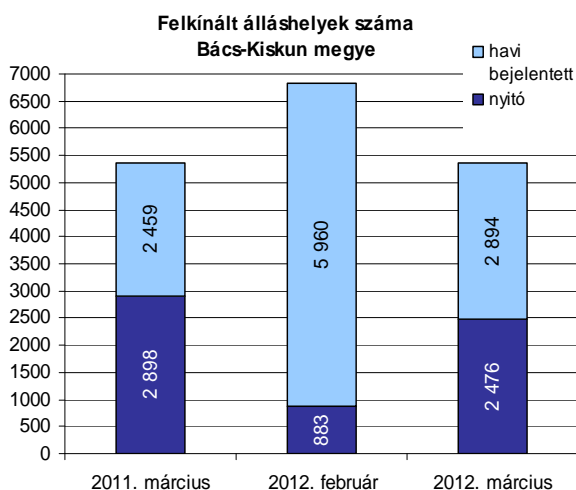
Az álláskeresők **ellátását** az álláskeresési járadék és az álláskeresési segély, valamint szociális ellátásként a **foglalkoztatás helyettesítő támogatás (FHT)** szolgálja.

A hónap végén a **nyilvántartott álláskeresők 12,6%-a**, (4193 fő) **álláskeresési járadékot, 1,3%-a** (433 fő) **álláskeresési segélyt, 32%-a** (10645 fő) pedig **foglalkoztatás helyettesítő támogatást**¹ kapott.

Az előző hónaphoz képest az álláskeresési járadékra jogosultak köre 17,2%-kal, aránya 1,5%-ponttal csökkent. A múlt év márciusával összehasonlítva ugyanez a létszám 46,1%-kal kisebbedett.

Az év harmadik hónapjában az álláskeresők több mint fele, 17970 fő **nem részesült ellátásban**. Számuk **egy hónap alatt 4,2%-kal apadt, egy év alatt 11,7%-kal bővült**. Arányuk február óta 1,9%-ponttal, egy év távlatában 10,4%-ponttal nőtt.

3. A munkaerő iránti kereslet alakulása a nyilvántartási adatok alapján



Március hónap folyamán a **bejelentett új álláshelyek száma 2894 darab** volt, azaz februárhoz képest 51,4%-kal (3066 darabbal) csökkent. Az előző év azonos időszakához viszonyítva a bejelentések száma 17,7%-os növekedést mutat. Az időszak elején meglévő 2476 álláshellyel együtt 5370 álláshelyet tudunk a hónap során felkínálni munkát kereső ügyfeleinknek.

Az összes munkalehetőségből 1735 állás maradt a hónap végén betöltetlen. Ezzel 100 nyilvántartott álláskeresőre 5,2 üres álláshely jutott, februárban 6,9; tavaly ilyenkor 6,6 volt e mutató értéke.

¹ Az FHT létszáma tartalmazza a néhány fős kifizető formához tartozó rendszeres szociális segélyesek számát.

Főbb megyei adatok

Megnevezés		2012.	2012.	2011.	Változás az előző		Változás az előző	
		március	február	március	hónaphoz képest		évhez képest	
		fő			főben	a bázis %-ában	főben	a bázis %-ában
nyilvántartott álláskereső		33241	35948	36814	-2707	92,5	-3573	90,3
nemenként	férfi	15956	17677	18866	-1721	90,3	-2910	84,6
	nő	17285	18271	17948	-986	94,6	-663	96,3
végzettségenként	<= 8. ált. isk.	13072	14391	14250	-1319	90,8	-1178	91,7
	szakmunkás	11044	11950	12897	-906	92,4	-1853	85,6
	érettségi	7604	8060	8078	-456	94,3	-474	94,1
	diplomás	1520	1546	1589	-26	98,3	-69	95,7
pályakezdő		3726	3933	3368	-207	94,7	358	110,6
korcsoport	<= 25 év	6186	6660	6525	-474	92,9	-339	94,8
	>25 & <= 50 éves	20257	22100	22838	-1843	91,7	-2581	88,7
	> 50 éves	6798	7188	7451	-390	94,6	-653	91,2
nyilvántartásba belépők	összesen	2842	4519	2510	-1677	62,9	332	113,2
	első alkalommal	271	313	215	-42	86,6	56	126,0
tartósan regisztrált *		7905	8150	10709	-245	97,0	-2804	73,8
tartósan regisztráltak aránya (%)		23,8	22,7	29,1		1,1 %-pont		-5,3 %-pont
álláskeresők aránya ** (%)		14,5	15,7	16,2		-1,2 %-pont		-1,7 %-pont

* Egy éve, vagy annál régebben megszakítás nélkül minden hónapban szerepel a regisztrált álláskeresők állományában

** a gazdaságilag aktív népesség %-ában

A nyilvántartott álláskeresők száma

Megnevezés	2012. március	Változása az előző hónaphoz		Változása az előző év azonos időszakához	
		fő	Index, %	fő	Index, %
		Álláskeresők száma (fő)			
Kecskemét	8968	-640	93,3	-42	99,5
Baja	4696	-148	96,9	-733	86,5
Kalocsa	3590	-325	91,7	-806	81,7
Kiskőrös	2998	-330	90,1	-523	85,1
Kiskunfélegyháza	2555	-68	97,4	-50	98,1
Kiskunhalas	2859	-290	90,8	-501	85,1
Bácsalmás	1188	-370	76,3	-624	65,6
Kiskunmajsa	1462	-35	97,7	-52	96,6
Kunszentmiklós	2166	-286	88,3	-340	86,4
Tiszaújváros	1084	-88	92,5	48	104,6
Jánoshalma	1675	-127	93,0	50	103,1
Bács-Kiskun megye	33241	-2707	92,5	-3573	90,3

Pályakezdő álláskeresők száma (fő)					
Kecskemét	932	-44	95,5	193	126,1
Baja	528	7	101,3	37	107,5
Kalocsa	352	-44	88,9	-37	90,5
Kiskőrös	319	-34	90,4	-35	90,1
Kiskunfélegyháza	308	13	104,4	85	138,1
Kiskunhalas	360	-33	91,6	-4	98,9
Bácsalmás	158	-42	79,0	-33	82,7
Kiskunmajsa	180	-12	93,8	52	140,6
Kunszentmiklós	246	-11	95,7	20	108,8
Tiszaújváros	114	-2	98,3	36	146,2
Jánoshalma	229	-5	97,9	44	123,8
Bács-Kiskun megye	3726	-207	94,7	358	110,6

Összetétel adatok - 2012. március

Megnevezés	Nemenként		Iskolai végzettségként					
	Férfi	Nő	8. ált.-nál kevesebb	Általános iskola	Szaktun- Szakisk.	Szakközépi. Technikum	Gimnázium	Főiskola Egyetem
	Álláskeresők száma (fő)							
Kecskemét	4433	4535	306	3115	2486	1555	867	639
Baja	2478	2218	104	1396	1828	792	335	240
Kalocsa	1593	1997	117	1228	1290	591	217	147
Kiskőrös	1305	1693	147	1077	1051	406	222	95
Kiskunfélegyháza	1232	1323	69	951	832	397	205	101
Kiskunhalas	1252	1607	332	860	980	406	183	98
Bácsalmás	615	573	52	457	414	104	120	41
Kiskunmajsa	689	773	145	514	471	154	139	39
Kunszentmiklós	994	1172	118	949	685	221	156	37
Tiszaújváros	534	550	34	307	460	114	121	48
Jánoshalma	831	844	148	646	547	151	148	35
Bács-Kiskun megye	15956	17285	1572	11500	11044	4891	2713	1520

> 12 hónapja folyamatosan nyilvántartott álláskeresők (fő)								
Kecskemét	890	1083	80	710	602	287	179	115
Baja	543	574	29	293	472	176	89	57
Kalocsa	379	625	32	339	385	155	59	34
Kiskőrös	399	661	72	425	355	115	66	27
Kiskunfélegyháza	198	313	17	214	168	61	34	17
Kiskunhalas	259	461	59	229	257	107	49	19
Bácsalmás	115	135	14	98	82	24	25	7
Kiskunmajsa	123	178	32	119	99	28	19	4
Kunszentmiklós	152	272	21	200	130	35	33	5
Tiszaújváros	90	123	5	62	80	29	21	16
Jánoshalma	142	190	27	120	119	33	27	6
Bács-Kiskun megye	3290	4615	388	2809	2749	1050	601	307

Pályakezdő álláskeresők száma (fő)								
Kecskemét	442	490	18	294	140	299	95	86
Baja	277	251	8	134	119	157	69	41
Kalocsa	148	204	6	88	95	103	24	36
Kiskőrös	135	184	12	85	79	73	51	19
Kiskunfélegyháza	163	145	6	85	60	93	40	24
Kiskunhalas	152	208	30	101	79	101	28	21
Bácsalmás	82	76	1	50	44	25	36	2
Kiskunmajsa	77	103	14	40	44	32	39	11
Kunszentmiklós	123	123	22	85	49	46	37	7
Tiszaújváros	44	70	5	19	41	22	22	5
Jánoshalma	114	115	16	76	48	35	47	7
Bács-Kiskun megye	1757	1969	138	1057	798	986	488	259

Összetétel adatok - 2012. március

Megnevezés	Korcsopontonként					
	<=20	>20 & <=25	>25 & <=35	>35 & <=45	> 45& <=55	> 55
	éves					
	Álláskeresők száma (fő)					
Kecskemét	394	1262	2258	2225	2141	688
Baja	153	684	1080	1185	1209	385
Kalocsa	135	510	850	926	875	294
Kiskőrös	114	398	707	777	721	281
Kiskunfélegyháza	86	380	556	662	638	233
Kiskunhalas	145	426	721	785	622	160
Bácsalmás	61	187	260	270	293	117
Kiskunmajsa	67	235	331	404	327	98
Kunszentmiklós	118	314	459	527	536	212
Tiszaújváros	33	151	238	287	281	94
Jánoshalma	73	260	406	468	350	118
Bács-Kiskun megye	1379	4807	7866	8516	7993	2680

> 12 hónapja folyamatosan nyilvántartott álláskeresők (fő)						
Kecskemét	16	146	395	514	627	275
Baja	8	71	174	303	341	220
Kalocsa	12	77	176	267	311	161
Kiskőrös	7	103	189	284	313	164
Kiskunfélegyháza	0	35	67	127	178	104
Kiskunhalas	15	65	139	211	208	82
Bácsalmás	2	15	34	50	80	69
Kiskunmajsa	2	14	39	91	102	53
Kunszentmiklós	2	34	77	83	138	90
Tiszaújváros	1	14	24	52	81	41
Jánoshalma	7	36	51	91	83	64
Bács-Kiskun megye	72	610	1365	2073	2462	1323

Pályakezdő álláskeresők száma (fő)						
Kecskemét	348	555	29			
Baja	148	369	11			
Kalocsa	118	230	4			
Kiskőrös	104	213	2			
Kiskunfélegyháza	82	219	7			
Kiskunhalas	130	217	13			
Bácsalmás	56	95	7			
Kiskunmajsa	63	111	6			
Kunszentmiklós	103	139	4			
Tiszaújváros	30	83	1			
Jánoshalma	71	144	14			
Bács-Kiskun megye	1253	2375	98			

Összetétel adatok - 2012. március

Megnevezés	Ellátási típus szerint				
	Nem részvevő	Álláskeresési		FHT*	Összesen
		járadék	segély		
Álláskeresők száma (fő)					
Kecskemét	4515	1397	138	2918	8968
Baja	2568	557	54	1517	4696
Kalocsa	2176	450	24	940	3590
Kiskőrös	1879	389	62	668	2998
Kiskunfélegyháza	1544	314	53	644	2555
Kiskunhalas	1346	306	4	1203	2859
Bácsalmás	607	107	11	463	1188
Kiskunmajsa	724	143	14	581	1462
Kunszentmiklós	1242	283	45	596	2166
Tiszkécske	727	137	22	198	1084
Jánoshalma	642	110	6	917	1675
Bács-Kiskun megye	17970	4193	433	10645	33241

> 12 hónapja folyamatosan nyilvántartott álláskeresők (fő)					
Kecskemét	946	8	96	923	1973
Baja	831	0	42	244	1117
Kalocsa	782	1	12	209	1004
Kiskőrös	757	1	48	254	1060
Kiskunfélegyháza	335	0	31	145	511
Kiskunhalas	363	1	4	352	720
Bácsalmás	176	0	8	66	250
Kiskunmajsa	187	0	12	102	301
Kunszentmiklós	299	1	33	91	424
Tiszkécske	167	0	14	32	213
Jánoshalma	180	1	3	148	332
Bács-Kiskun megye	5023	13	303	2566	7905

Pályakezdő álláskeresők száma (fő)					
Kecskemét	762			170	932
Baja	421			107	528
Kalocsa	283			69	352
Kiskőrös	265			54	319
Kiskunfélegyháza	271			37	308
Kiskunhalas	263			97	360
Bácsalmás	107			51	158
Kiskunmajsa	129			51	180
Kunszentmiklós	189			57	246
Tiszkécske	104			10	114
Jánoshalma	136			93	229
Bács-Kiskun megye	2930			796	3726

* Tartalmazza a néhány fő rendszeres szociális segélyesek számát is.

**A bejelentett betöltetlen álláshelyek havi mérlege
2012. március**

Megnevezés	Előző havi záró állomány	A hónap folyamán bejelentett álláshelyek száma	Havi érvényes bejelentések	A hónap folyamán megszűnt álláshelyek	Tárgyhavi záró állomány
db					
Kecskemét	953	695	1648	1109	539
Baja	181	443	624	343	281
Kalocsa	159	373	532	407	125
Kiskőrös	214	202	416	310	106
Kiskunfélegyháza	123	214	337	118	219
Kiskunhalas	220	180	400	286	114
Bácsalmás	143	308	451	394	57
Kiskunmajsa	40	76	116	84	32
Kunszentmiklós	282	173	455	273	182
Tiszakécske	73	139	212	164	48
Jánoshalma	88	91	179	147	32
Bács-Kiskun megye összesen	2476	2894	5370	3635	1735
A. - mezőgazdaság, erdőgazd., halászat	146	338	484	300	184
B. - bányászat, kőfejtés	0	1	1	1	0
C. - feldolgozóipar	231	378	609	241	368
D. - villamosenergia-, gáz-, gőzellátás	0	0	0	0	0
E. - vízellátás, szennyvíz gyűjtése, kezelése, hulladékgyűjtés	5	51	56	36	20
F. - építőipar	183	274	457	201	256
G. - kereskedelem, gépjárműjavítás	69	207	276	198	78
H. - szállítás, raktározás	12	21	33	25	8
I. - szálláshely-szolgáltatás, vendégl.	26	51	77	41	36
J. - információ, kommunikáció	12	17	29	18	11
K. - pénzügyi, biztosítási tevékenység	5	13	18	5	13
L. - ingatlanügyletek	3	21	24	9	15
M. - szakmai, tudományos, műszaki tev.	14	41	55	31	24
N. - adminisztratív és szolgáltatást támogató tevékenység	46	112	158	94	64
O. - közigazgatás, védelem, kötelező társadalombiztosítás	1420	1200	2620	2030	590
P. - oktatás	106	64	170	149	21
Q. - humán-egészségügyi, szociális ellátás	132	45	177	155	22
R. - művészet, szórakoztatás, szabadidő	41	28	69	50	19
S. - egyéb szolgáltatás	25	32	57	51	6
T,U. - egyéb tevékenység	0	0	0	0	0
Bács-Kiskun megye összesen	2476	2894	5370	3635	1735
támogatott	1968	1851	3819	2821	998
nem támogatott	508	1043	1551	814	737
Bács-Kiskun megye összesen	2476	2894	5370	3635	1735
megoszlás, %					
Kecskemét	38,5	24,0	30,7	30,5	31,1
Baja	7,3	15,3	11,6	9,4	16,2
Kalocsa	6,4	12,9	9,9	11,2	7,2
Kiskőrös	8,6	7,0	7,7	8,5	6,1
Kiskunfélegyháza	5,0	7,4	6,3	3,2	12,6
Kiskunhalas	8,9	6,2	7,4	7,9	6,6
Bácsalmás	5,8	10,6	8,4	10,8	3,3
Kiskunmajsa	1,6	2,6	2,2	2,3	1,8
Kunszentmiklós	11,4	6,0	8,5	7,5	10,5
Tiszakécske	2,9	4,8	3,9	4,5	2,8

A nyilvántartott álláskereső keresett foglalkozás szerint és a bejelentett üres álláshelyek száma, megoszlása, Bács-Kiskun megyében, 2012. március végén
30 leggyakoribb foglalkozás

Sorszám	Összes álláskereső			Bejelentett üres állások			Pályakezdő álláskereső		
	Foglalkozások	Regisztrált, fő	megoszlás, %	Állások	(db)	megoszlás, %	Foglalkozások	Regisztrált, fő	megoszlás, %
1	92 Egyszerű szolgáltatási, szállítási és hasonló foglalkozások	9886	29,7	92 Egyszerű szolgáltatási, szállítási és hasonló foglalkozások	611	35,2	92 Egyszerű szolgáltatási, szállítási és hasonló foglalkozások	987	26,5
2	51 Kereskedelmi és vendéglátó-ipari foglalkozások	4407	13,3	93 Egyszerű ipari, építőipari, mezőgazdasági foglalkozások	450	25,9	41 Irodai, ügyviteli foglalkozások	540	14,5
3	41 Irodai, ügyviteli foglalkozások	2447	7,4	75 Építőipari foglalkozások	81	4,7	51 Kereskedelmi és vendéglátó-ipari foglalkozások	498	13,4
4	75 Építőipari foglalkozások	2182	6,6	51 Kereskedelmi és vendéglátó-ipari foglalkozások	75	4,3	75 Építőipari foglalkozások	201	5,4
5	73 Fém- és villamosipari foglalkozások	1614	4,9	73 Fém- és villamosipari foglalkozások	54	3,1	52 Szolgáltatási foglalkozások	154	4,1
6	84 Járművezetők és mobil gépek kezelői	1516	4,6	52 Szolgáltatási foglalkozások	52	3,0	21 Műszaki, informatikai és természettudományi foglalkozások	151	4,1
7	91 Takarítók és hasonló jellegű egyszerű foglalkozások	1263	3,8	71 Élelmiszer-ipari foglalkozások	49	2,8	36 Üzleti jellegű szolgáltatások ügyintézői, hatósági ügyintézők, ügynökök	151	4,1
8	72 Könnyűipari foglalkozások	1114	3,4	36 Üzleti jellegű szolgáltatások ügyintézői, hatósági ügyintézők, ügynökök	41	2,4	73 Fém- és villamosipari foglalkozások	128	3,4
9	52 Szolgáltatási foglalkozások	1104	3,3	81 Feldolgozóipari gépek kezelői	38	2,2	31 Technikusok és hasonló műszaki foglalkozások	90	2,4
10	36 Üzleti jellegű szolgáltatások ügyintézői, hatósági ügyintézők, ügynökök	746	2,2	91 Takarítók és hasonló jellegű egyszerű foglalkozások	38	2,2	93 Egyszerű ipari, építőipari, mezőgazdasági foglalkozások	85	2,3
11	93 Egyszerű ipari, építőipari, mezőgazdasági foglalkozások	698	2,1	31 Technikusok és hasonló műszaki foglalkozások	34	2,0	72 Könnyűipari foglalkozások	79	2,1
12	31 Technikusok és hasonló műszaki foglalkozások	660	2,0	84 Járművezetők és mobil gépek kezelői	34	2,0	61 Mezőgazdasági foglalkozások	70	1,9
13	61 Mezőgazdasági foglalkozások	622	1,9	61 Mezőgazdasági foglalkozások	30	1,7	91 Takarítók és hasonló jellegű egyszerű foglalkozások	57	1,5
14	81 Feldolgozóipari gépek kezelői	601	1,8	41 Irodai, ügyviteli foglalkozások	19	1,1	84 Járművezetők és mobil gépek kezelői	56	1,5
15	71 Élelmiszer-ipari foglalkozások	591	1,8	33 Egészségügyi foglalkozások	17	1,0	71 Élelmiszer-ipari foglalkozások	52	1,4
16	21 Műszaki, informatikai és természettudományi foglalkozások	473	1,4	82 Összeszerelők	17	1,0	24 Oktatók, pedagógusok	49	1,3
17	82 Összeszerelők	412	1,2	72 Könnyűipari foglalkozások	13	0,7	25 Gazdálkodási jellegű foglalkozások	42	1,1
18	35 Szociális gondozási és munkaerő-piaci szolgáltatási foglalkozások	386	1,2	13 Termelési és szolgáltatást nyújtó egységek vezetői	12	0,7	35 Szociális gondozási és munkaerő-piaci szolgáltatási foglalkozások	41	1,1
19	24 Oktatók, pedagógusok	352	1,1	79 Egyéb ipari és építőipari foglalkozások	11	0,6	33 Egészségügyi foglalkozások	38	1,0
20	33 Egészségügyi foglalkozások	348	1,0	21 Műszaki, informatikai és természettudományi foglalkozások	8	0,5	82 Összeszerelők	38	1,0
21	13 Termelési és szolgáltatást nyújtó egységek vezetői	323	1,0	39 Egyéb ügyintézők	8	0,5	26 Jogi és társadalomtudományi foglalkozások	35	0,9
22	83 Helyhez kötött gépek kezelői	282	0,8	62 Erdőgazdálkodási, vadgazdálkodási és halászati foglalkozások	8	0,5	42 Ügyfélkapcsolati foglalkozások	32	0,9
23	25 Gazdálkodási jellegű foglalkozások	224	0,7	14 Gazdasági tevékenységet segítő egységek vezetői	7	0,4	27 Kulturális, sport-, művészeti és vallási foglalkozások (felsőfokú képzettséghez kapcsolódó)	30	0,8
24	27 Kulturális, sport-, művészeti és vallási foglalkozások (felsőfokú képzettséghez kapcsolódó)	149	0,4	83 Helyhez kötött gépek kezelői	5	0,3	13 Termelési és szolgáltatást nyújtó egységek vezetői	20	0,5
25	42 Ügyfélkapcsolati foglalkozások	130	0,4	24 Oktatók, pedagógusok	4	0,2	81 Feldolgozóipari gépek kezelői	15	0,4
26	26 Jogi és társadalomtudományi foglalkozások	109	0,3	26 Jogi és társadalomtudományi foglalkozások	3	0,2	74 Kézműipari foglalkozások	12	0,3
27	74 Kézműipari foglalkozások	86	0,3	42 Ügyfélkapcsolati foglalkozások	3	0,2	22 Egészségügyi foglalkozások (felsőfokú képzettséghez kapcsolódó)	11	0,3
28	39 Egyéb ügyintézők	76	0,2	22 Egészségügyi foglalkozások (felsőfokú képzettséghez kapcsolódó)	2	0,1	23 Szociális szolgáltatási foglalkozások (felsőfokú képzettséghez kapcsolódó)	10	0,3
29	62 Erdőgazdálkodási, vadgazdálkodási és halászati foglalkozások	74	0,2	27 Kulturális, sport-, művészeti és vallási foglalkozások (felsőfokú képzettséghez kapcsolódó)	2	0,1	32 Szakmai irányítók, felügyelők	10	0,3
30	79 Egyéb ipari és építőipari foglalkozások	66	0,2	29 Egyéb magasan képzett ügyintézők	2	0,1	62 Erdőgazdálkodási, vadgazdálkodási és halászati foglalkozások	9	0,2

MÓDSZERTANI ÚTMUTATÓ

Nyilvántartott álláskeresők: a Nemzeti Foglalkoztatási Szolgálat (NFSZ) nyilvántartásában lévő álláskereső, az a személy, aki a munkaviszony létesítéséhez szükséges feltételekkel rendelkezik, oktatási intézmény nappali tagozatán nem folytat tanulmányokat, öregségi nyugdíjra nem jogosult, rehabilitációs járadékban nem részesül, az alkalmi foglalkoztatásnak minősülő jogviszony kivételével munkaviszonyban nem áll, egyéb kereső tevékenységet sem folytat, és elhelyezkedése érdekében az állami szervvel együttműködik, és akit az állami foglalkoztatási szerv álláskeresőként nyilvántart.

Zárónapi (stock jellegű) adatok: zárónapra, a tárgyhónap 20-ára vonatkozó időponti adatok.

A tárgyhónap alatt bekövetkezett eseményekre, áramlásokra vonatkozó (flow jellegű) adatok: az előző hónap zárónapja és a tárgyhónap zárónapja közötti időintervallumra vonatkoznak.

Relatív mutatók:

Az országon belüli különböző szintű területi egységek munkaerő-piaci helyzetének összehasonlítására szolgálnak.

a) **A nyilvántartott álláskeresők aránya:** a nyilvántartott álláskeresők száma a KSH Nemzetgazdasági Munkaerőmérlegében publikált (a tárgyévet megelőző év április 1-jére vonatkozó) gazdaságilag aktív népesség adat százalékában

b) **Relatív mutató:** a nyilvántartott álláskeresők száma a munkavállalási korú népesség százalékában. Ennek a mutatónak a nevezője is a KSH-tól származik (eredeti forrása a Népesség nyilvántartás) településenként is meg lehet határozni, ellentétben az a) mutatóval.

A településsoros adatok megtalálhatók az NFSZ (Nemzeti Foglalkoztatási Szolgálat) <http://internet.munka.hu> honlapján, Foglalkoztatás/Statistika/Településsoros munkanélküliségi adatok menüpont alatt.

Álláskeresési járadék, álláskeresési segély:

2011. szeptember 1-jétől megváltoztak az álláskeresési támogatások megállapításának és folyósításának feltételei. Bővebb információ:

http://www.munka.hu/engine.aspx?page=allaskeresoknek_munkanelkuli_ellatasok

Jelen kiadvány elérhető:

A Bács-Kiskun megyei Kormányhivatali weblapján – Dokumentumok – Bács-Kiskun Megyei Kormányhivatal – Kiadványok elérési útvonalon

<http://www.kormanyhivatal.hu/hu/dok?source=3&type=301#!DocumentBrowse>