



BÁCS-KISKUN MEGYEI KORMÁNYHIVATAL
Munkaügyi Központja

MUNKAERŐ-PIACI HELYZETKÉP

BÁCS-KISKUN MEGYÉBEN

2012. ÁPRILIS



Kecskemét, 2012. május

Másodlagos publikálás forráshivatkozással történhet.

1. A munkanélküliség főbb jellemzői a megyében

Bács-Kiskun megyében 2012 áprilisában előző hónaphoz képest és egyéves viszonylatban is csökkent a nyilvántartott álláskeresők száma. A zárónapon **31049 fő nyilvántartott álláskereső szerepelt a regiszterben**, az egy hónappal korábbi állapothoz képest **2192 fővel (6,6%-kal)**, az egy évvel ezelőtti helyzethez viszonyítva pedig **3985 fővel (11,4%-kal) kevesebb**.

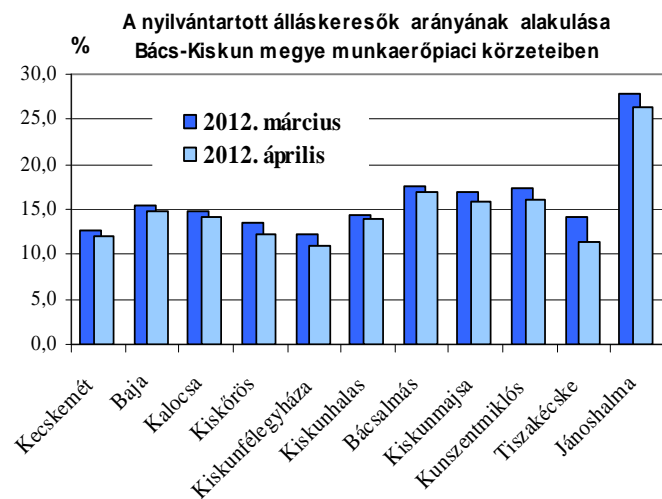
A megye *valamennyi munkaerő-piaci körzetében csökkent a munka nélkül lévők száma* mind a *múlt hónaphoz* (2,7-20,8% közötti ütemben), mind az *előző év azonos időszakához viszonyítva*, melynek mértéke 1,6-30,4% között van.

Az év negyedik hónapjában **a nyilvántartott álláskeresők aránya (a gazdaságilag aktív népesség százalékában) 13,5%** volt a megyében. Ez a múlt havi aránynál 1%-ponttal, az egy évvel korábbinál 1,9%-ponttal alacsonyabb.

**A nyilvántartott álláskeresők arányának alakulása
(a gazdaságilag aktív népesség %-ában)**

Körzetek	A nyilvántartott álláskeresők aránya, % a/				
	2012	2011	2010	2009	2008
	április				
Kecskemét	11,9	12,5	14,1	12,6	9,4
Baja	14,8	16,9	18,2	16,2	13,9
Kalocsa	14,0	17,4	17,2	17,2	14,7
Kiskőrös	12,3	15,3	15,8	13,6	11,9
Kiskunfélegyháza	11,0	12,1	11,9	10,6	7,6
Kiskunhalas	14,0	16,3	17,6	13,1	11,7
Bácsalmás	16,8	24,4	23,4	23,3	21,6
Kiskunmajsa	15,8	16,2	17,0	15,4	12,2
Kunszentmiklós	16,0	19,4	19,9	19,3	14,8
Tiszakécske	11,3	12,6	13,0	12,9	8,7
Jánoshalma	26,3	26,9	28,5	23,9	22,5
Összesen	13,5	15,4	16,3	14,6	11,9

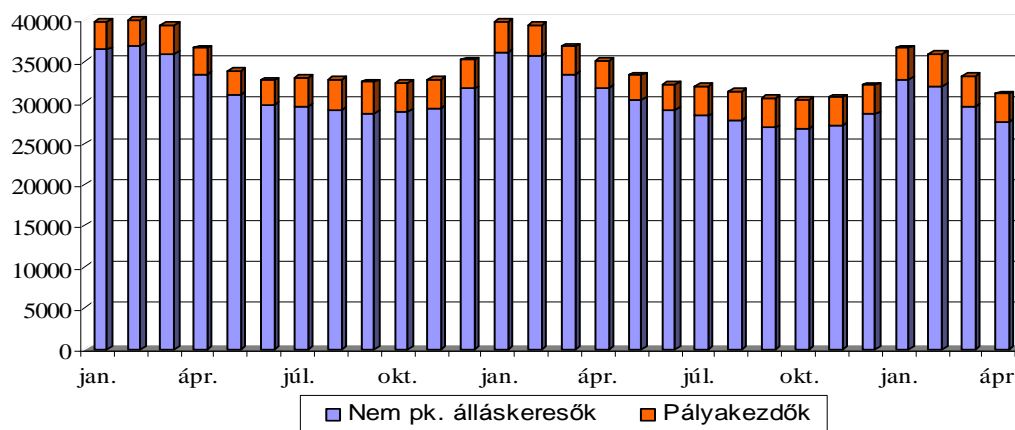
a/ Nyilvántartott álláskeresők aránya = a nyilvántartott álláskeresők száma a tárgyidőszakot megelőző év gazdaságilag aktív népesség %-ában.



A **nyilvántartott álláskeresők aránya** áprilisban Jánoshalma (26,3%), Bácsalmás (16,8%), valamint Kunszentmiklós (16%) körzetében volt a legmagasabb a megyében.

A munkanélküliség mértéke legalacsonyabb Kiskunfélegyháza (11%), Tiszakécske (11,3%), illetve Kecskemét (11,9%) térségében volt.

Nyilvántartott álláskeresők száma
2010. 01. - 2012. 04. hó



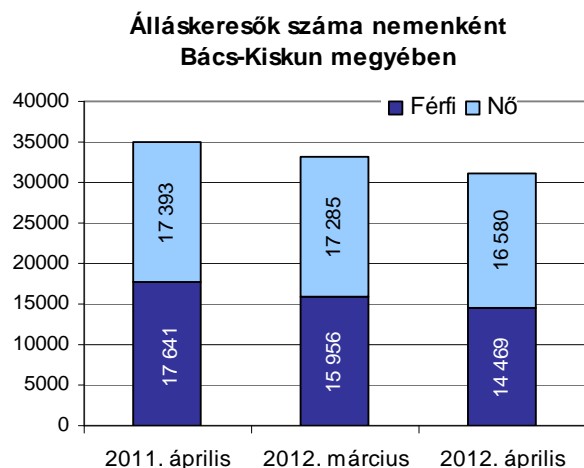
A nyilvántartott pályakezdő álláskeresők száma áprilisban az előző hónaphoz képest 344 fővel (9,2%-kal) lett alacsonyabb, az egy évvel korábbi állapothoz viszonyítva azonban 173 fővel (5,4%-kal) **emelkedett**. **Létszámuk** a zárónapon **3382 fő**. Arányuk a nyilvántartott álláskeresők körében 10,9%-os, márciusban 11,2%-os, tavaly ilyenkor 9,2%-os volt.

A nyilvántartott nem pályakezdő álláskeresők létszámában (27667 fő) egy hónap alatt **6,3%-os** (1848 fős), egy év alatt **13,1%-os** (4158 fős) **mérséklődés** következett be.

2012. áprilisban a múlt hónapinál élénkebb **regisztrációba lépő forgalmat bonyolítottak kirendeltségeink**, az egy évvel korábbihoz viszonyítva azonban csökkenés tapasztalható. A tárgy hónapban **3063 fő** kérte a nyilvántartásba vételét a megye 11 kirendeltségének valamelyikén, 221 fővel (7,8%-kal) többen, mint egy hónappal korábban, és 279 fővel (8,3%-kal) kevesebben, mint az elmúlt év azonos hónapjában. A nyilvántartásba lépők 7,2%-a (221 fő) most regisztráltatta magát első ízben. E létszám 50 fővel alacsonyabb, az ismételten belépőké 271 fővel magasabb az elmúlt havinál. A múlt év áprilisához képest pedig az új belépők száma 19 fővel, az ismételt belépőké 260 fővel csökkent. A belépőkön belül áprilisban 12,1%-ot, tavaly áprilisban 11,3%-ot képviseltek a pályakezdők. A regisztrációból **kilépők** 2012. áprilisi **5255 fős** létszáma 5,3%-kal alacsonyabb az előző havinál, és 2,6%-kal magasabb az egy évvel korábinál. A pályakezdők e havi 716 fős kilépése a márciusinál 60 fővel több, a 2011. áprilisinál pedig 179 fővel.

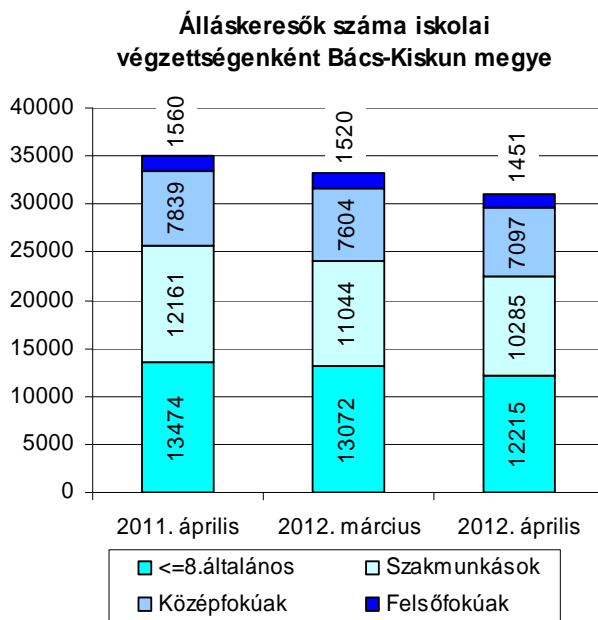
A nyilvántartott álláskeresők regisztrációjának időtartamát tekintve a **nyilvántartottak 25,3%-a: 7840 fő** már több mint **egy év óta** nem talált megfelelő munkalehetőséget. Ez az arány március óta 1,5%-ponttal növekedett, tavaly április óta pedig 4,1%-ponttal csökkent.

2. A nyilvántartott állás keresők összetétele és ellátása



A regisztrált állományon belül mindkét **nem** esetében csökkenés tapasztalható mind az elmúlt hónap óta (9,3-4,1%-os), mind pedig tavaly április óta (18-4,7%-os). A férfiak regisztrált állományon belüli aránya áprilisban 46,6%, míg a nőké 53,4% volt. A férfiak aránya ugyanakkor a múlt hónap óta 1,4%-ponttal, 2011 áprilisánál pedig 3,8%-ponttal lett alacsonyabb.

Az állás keresők **iskolai végzettség**enkénti összetételén belül, az elmúlt hónaphoz képest **valamennyi összevont csoport létszáma csökkent** (a legfeljebb általános iskolát végzettké 6,6%-kal, a szakmunkásoké 6,9%-kal, a középfokúaké 6,7%-kal, a diplomásoké pedig 4,5%-kal). Arányuk egy hónap alatt a legfeljebb 8 osztályt végzett és az érettségizett csoport esetében változatlan maradt, a szakmunkásoké 0,1%-ponttal lett alacsonyabb, diplomás csoporté pedig ugyanennyivel magasabb. A tavalyi állapothoz képest a szakmunkások aránya 1,6%-ponttal csökkent, a többi csoporté pedig rendre 0,8, 0,5 ill. 0,2%-ponttal nőtt.



Április végén Bács-Kiskun megyében a nyilvántartott állás keresők 39,3%-a átlagosan legfeljebb 8 osztályt végzett, 33,1%-a szakmunkás végzettséggel rendelkezett. Az állás keresők 22,9%-a érettségivel záruló középiskolát végzett, a diplomás állás keresők aránya 4,7%.

Az állás keresők összevont **kor szerinti** összetételében a regisztráltak 18%-a 25 éves vagy fiatalabb, 60,5%-a 25 és 50 év közötti, 21,6%-a pedig 50 év feletti személy. A múlt hónap óta az 50 év felettek aránya emelkedett 1,1%-ponttal, a többi csoporté viszont csökkent, a fiatalabbaké 0,6%-ponttal, a középső 25-50 év közötti csoporté pedig 0,4%-ponttal.

Előző év áprilisához viszonyítva a 25-50 év közé eső állástalanok aránya kisebbedett 1,2 %-ponttal, ezzel szemben a fiatalabbaké növekedett 0,2%-ponttal, az idősebbeké pedig 1,2%-ponttal.

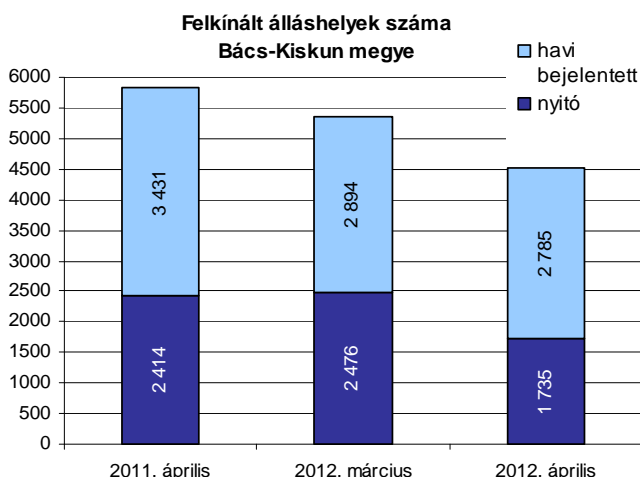
Az álláskeresők **ellátását** az álláskeresési járadék és az álláskeresési segély, valamint szociális ellátásként a **foglalkoztatás helyettesítő támogatás (FHT)** szolgálja.

A hónap végén a **nyilvántartott álláskeresők 10,7%-a**, (3331 fő) **álláskeresési járadékot, 1,4%-a** (420 fő) **álláskeresési segélyt, 32,9%-a** (10214 fő) pedig **foglalkoztatás helyettesítő támogatást**¹ kapott.

Az előző hónaphoz képest az álláskeresési járadékra jogosultak köre 20,6%-kal, aránya 1,9%-ponttal csökkent. A múlt év áprilisával összehasonlítva ugyanez a létszám 48,9%-kal kisebbedett.

Az év negyedik hónapjában az álláskeresők több mint fele, 17084 fő **nem részesült ellátásban**. Számuk **egy hónap alatt 4,9%-kal apadt, egy év alatt 1,2%-kal bővült**. Arányuk március óta 1%-ponttal, egy év távlatában 6,8%-ponttal nőtt.

3. A munkaerő iránti kereslet alakulása a nyilvántartási adatok alapján



Április hónap folyamán a **bejelentett új álláshelyek száma 2785 darab** volt, azaz márciushoz képest 3,8%-kal (109 darabbal), előző év azonos időszakához viszonyítva 18,8%-kal (646 darabbal) csökkent. Az időszak elején meglévő 1735 álláshellyel együtt 4520 álláshelyet tudunk a hónap során felkínálni munkát kereső ügyfeleinknek.

Az összes munkalehetőségből 1361 állás maradt a hónap végén betöltetlen. Ezzel 100 nyilvántartott álláskeresőre 4,4 üres álláshely jutott, márciusban 5,2; tavaly ilyenkor 6,1 volt e mutató értéke.

¹ Az FHT létszáma tartalmazza a néhány fős kifizető formához tartozó rendszeres szociális segélyesek számát.

Főbb megyei adatok

Megnevezés		2012.	2012.	2011.	Változás az előző		Változás az előző	
		április	március	április	hónaphoz képest		évhez képest	
		fő			főben	a bázis %-ában	főben	a bázis %-ában
nyilvántartott álláskereső		31049	33241	35034	-2192	93,4	-3985	88,6
nemenként	férfi	14469	15956	17641	-1487	90,7	-3172	82,0
	nő	16580	17285	17393	-705	95,9	-813	95,3
végzettségenként	< = 8. ált. isk.	12215	13072	13474	-857	93,4	-1259	90,7
	szakmunkás	10285	11044	12161	-759	93,1	-1876	84,6
	érettségi	7097	7604	7839	-507	93,3	-742	90,5
	diplomás	1451	1520	1560	-69	95,5	-109	93,0
pályakezdő		3382	3726	3209	-344	90,8	173	105,4
korcsoport	<= 25 év	5579	6186	6249	-607	90,2	-670	89,3
	>25 & <= 50 éves	18771	20257	21623	-1486	92,7	-2852	86,8
	> 50 éves	6699	6798	7162	-99	98,5	-463	93,5
nyilvántartásba belépők	összesen	3063	2842	3342	221	107,8	-279	91,7
	első alkalommal	221	271	240	-50	81,5	-19	92,1
tartósan regisztrált *		7840	7905	10288	-65	99,2	-2448	76,2
tartósan regisztráltak aránya (%)		25,3	23,8	29,4		1,5 %-pont		-4,1 %-pont
álláskereső aránya ** (%)		13,5	14,5	15,4		-1,0 %-pont		-1,9 %-pont

* Egy éve, vagy annál régebben megszakítás nélkül minden hónapban szerepel a regisztrált álláskereső állományában

** a gazdaságilag aktív népesség %-ában

A nyilvántartott álláskeresők száma

Megnevezés	2012. április	Változása az előző hónaphoz		Változása az előző év azonos időszakához	
		fő	Index, %	fő	Index, %
		Álláskeresők száma (fő)			
Kecskemét	8428	-540	94,0	-327	96,3
Baja	4498	-198	95,8	-589	88,4
Kalocsa	3394	-196	94,5	-769	81,5
Kiskőrös	2716	-282	90,6	-630	81,2
Kiskunfélegyháza	2300	-255	90,0	-201	92,0
Kiskunhalas	2783	-76	97,3	-428	86,7
Bácsalmás	1132	-56	95,3	-495	69,6
Kiskunmajsa	1363	-99	93,2	-24	98,3
Kunszentmiklós	1995	-171	92,1	-402	83,2
Tiszaújváros	859	-225	79,2	-94	90,1
Jánoshalma	1581	-94	94,4	-26	98,4
Bács-Kiskun megye	31049	-2192	93,4	-3985	88,6

Pályakezdő álláskeresők száma (fő)					
Kecskemét	844	-88	90,6	140	119,9
Baja	500	-28	94,7	34	107,3
Kalocsa	330	-22	93,8	-48	87,3
Kiskőrös	283	-36	88,7	-36	88,7
Kiskunfélegyháza	263	-45	85,4	68	134,9
Kiskunhalas	331	-29	91,9	-23	93,5
Bácsalmás	137	-21	86,7	-40	77,4
Kiskunmajsa	174	-6	96,7	53	143,8
Kunszentmiklós	219	-27	89,0	1	100,5
Tiszaújváros	90	-24	78,9	5	105,9
Jánoshalma	211	-18	92,1	19	109,9
Bács-Kiskun megye	3382	-344	90,8	173	105,4

Összetétel adatok - 2012. április

Megnevezés	Nemenként		Iskolai végzettségként					
	Férfi	Nő	8. ált.-nál kevesebb	Általános iskola	Szaktun. Szakisk.	Szakközépi. Technikum	Gimnázium	Főiskola Egyetem
	Álláskeresők száma (fő)							
Kecskemét	4099	4329	290	2904	2339	1508	797	590
Baja	2317	2181	101	1363	1759	731	316	227
Kalocsa	1410	1984	113	1144	1216	565	210	146
Kiskőrös	1133	1583	133	971	940	375	205	92
Kiskunfélegyháza	1092	1208	68	844	760	361	179	88
Kiskunhalas	1213	1570	337	847	958	364	180	97
Bácsalmás	575	557	46	428	401	102	113	42
Kiskunmajsa	629	734	137	481	441	141	124	39
Kunszentmiklós	866	1129	112	871	617	206	147	42
Tiszakécske	362	497	22	250	334	97	104	52
Jánoshalma	773	808	143	610	520	143	129	36
Bács-Kiskun megye	14469	16580	1502	10713	10285	4593	2504	1451

> 12 hónapja folyamatosan nyilvántartott álláskeresők (fő)

Kecskemét	860	1079	77	700	578	286	185	113
Baja	543	573	28	302	473	173	81	58
Kalocsa	366	650	31	344	386	150	66	39
Kiskőrös	367	637	60	392	354	109	62	27
Kiskunfélegyháza	201	306	20	203	170	64	33	17
Kiskunhalas	259	447	60	221	255	104	48	18
Bácsalmás	119	145	14	107	85	24	27	7
Kiskunmajsa	123	182	34	120	99	27	20	5
Kunszentmiklós	147	279	22	208	124	37	29	6
Tiszakécske	76	122	4	59	72	27	21	15
Jánoshalma	159	200	30	138	124	32	30	5
Bács-Kiskun megye	3220	4620	380	2794	2720	1033	602	310

Pályakezdő álláskeresők száma (fő)

Kecskemét	397	447	12	268	131	266	87	80
Baja	249	251	7	134	110	145	65	39
Kalocsa	133	197	5	82	87	102	23	31
Kiskőrös	115	168	12	74	64	67	47	19
Kiskunfélegyháza	140	123	4	72	53	79	37	18
Kiskunhalas	143	188	33	97	74	84	26	17
Bácsalmás	67	70	1	43	39	23	28	3
Kiskunmajsa	74	100	16	43	40	29	35	11
Kunszentmiklós	108	111	20	77	41	39	35	7
Tiszakécske	31	59	2	17	28	18	19	6
Jánoshalma	104	107	16	72	43	32	40	8
Bács-Kiskun megye	1561	1821	128	979	710	884	442	239

Összetétel adatok - 2012. április

Megnevezés	Korcsoportonként					
	<=20	>20 & <=25	>25 & <=35	>35 & <=45	> 45& <=55	> 55
	éves					
	Álláskeresők száma (fő)					
Kecskemét	343	1159	2088	2062	2027	749
Baja	141	626	1007	1170	1145	409
Kalocsa	135	481	765	862	831	320
Kiskőrös	107	343	614	717	656	279
Kiskunfélegyháza	67	321	505	588	584	235
Kiskunhalas	120	405	693	779	613	173
Bácsalmás	51	162	264	261	282	112
Kiskunmajsa	64	225	299	367	307	101
Kunszentmiklós	97	291	414	475	502	216
Tizsakécske	26	116	190	211	226	90
Jánoshalma	60	239	374	449	336	123
Bács-Kiskun megye	1211	4368	7213	7941	7509	2807

> 12 hónapja folyamatosan nyilvántartott álláskeresők (fő)

Kecskemét	16	147	388	486	623	279
Baja	6	70	166	316	335	223
Kalocsa	10	75	178	272	313	168
Kiskőrös	6	81	183	270	300	164
Kiskunfélegyháza		37	71	128	173	98
Kiskunhalas	14	60	140	205	209	78
Bácsalmás	2	19	36	54	89	64
Kiskunmajsa	2	15	40	90	105	53
Kunszentmiklós	5	32	75	90	142	82
Tizsakécske	1	12	24	45	72	44
Jánoshalma	6	39	62	102	84	66
Bács-Kiskun megye	68	587	1363	2058	2445	1319

Pályakezdő álláskeresők száma (fő)

Kecskemét	304	508	32	
Baja	135	353	12	
Kalocsa	116	210	4	
Kiskőrös	100	180	3	
Kiskunfélegyháza	64	195	4	
Kiskunhalas	107	210	14	
Bácsalmás	47	84	6	
Kiskunmajsa	60	110	4	
Kunszentmiklós	84	130	5	
Tizsakécske	24	64	2	
Jánoshalma	59	138	14	
Bács-Kiskun megye	1100	2182	100	

Összetétel adatok - 2012. április

Megnevezés	Ellátási típus szerint				
	Nem résztvevő	Álláskeresési		FHT*	Összesen
		járadék	segély		
Álláskeresők száma (fő)					
Kecskemét	4385	1104	128	2811	8428
Baja	2489	448	55	1506	4498
Kalocsa	2098	377	24	895	3394
Kiskőrös	1764	291	58	603	2716
Kiskunfélegyháza	1337	280	60	623	2300
Kiskunhalas	1299	246	5	1233	2783
Bácsalmás	582	101	11	438	1132
Kiskunmajsa	707	108	14	534	1363
Kunszentmiklós	1181	198	40	576	1995
Tiszakécske	607	98	20	134	859
Jánoshalma	635	80	5	861	1581
Bács-Kiskun megye	17084	3331	420	10214	31049

> 12 hónapja folyamatosan nyilvántartott álláskeresők (fő)

Kecskemét	943	7	88	901	1939
Baja	813	0	40	263	1116
Kalocsa	784	1	12	219	1016
Kiskőrös	732	1	46	225	1004
Kiskunfélegyháza	326	0	32	149	507
Kiskunhalas	357	1	4	344	706
Bácsalmás	182	0	7	75	264
Kiskunmajsa	193	0	12	100	305
Kunszentmiklós	282	1	29	114	426
Tiszakécske	154	0	14	30	198
Jánoshalma	170	1	3	185	359
Bács-Kiskun megye	4936	12	287	2605	7840

Pályakezdő álláskeresők száma (fő)

Kecskemét	679		165	844
Baja	400		100	500
Kalocsa	265		65	330
Kiskőrös	246		37	283
Kiskunfélegyháza	227		36	263
Kiskunhalas	234		97	331
Bácsalmás	94		43	137
Kiskunmajsa	125		49	174
Kunszentmiklós	164		55	219
Tiszakécske	86		4	90
Jánoshalma	125		86	211
Bács-Kiskun megye	2645		737	3382

* Tartalmazza a néhány fő rendszeres szociális segélyesek számát is.

6. sz. melléklet

A bejelentett betöltetlen álláshelyek havi mérlege
2012. április

Megnevezés	Előző havi záró állomány	A hónap folyamán bejelentett álláshelyek száma	Havi érvényes bejelentések	A hónap folyamán megszűnt álláshelyek	Tárgyhavi záró állomány
db					
Kecskemét	539	684	1223	865	358
Baja	281	492	773	565	208
Kalocsa	125	295	420	343	77
Kiskőrös	106	255	361	282	79
Kiskunfélegyháza	219	287	506	203	303
Kiskunhalas	114	116	230	150	80
Bácsalmás	57	78	135	122	13
Kiskunmajsa	32	173	205	157	48
Kunszentmiklós	182	170	352	229	123
Tiszakécske	48	161	209	182	27
Jánoshalma	32	74	106	61	45
Bács-Kiskun megye összesen	1735	2785	4520	3159	1361
A. - mezőgazdaság, erdőgazd., halászat	184	208	392	299	93
B. - bányászat, kőfejtés	0	0	0	0	0
C. - feldolgozóipar	368	557	925	386	539
D. - villamosenergia-, gáz-, gőzellátás	0	1	1	1	0
E. - vízellátás, szennyvíz gyűjtése, kezelése, hulladékgyűjtés	20	68	88	61	27
F. - építőipar	256	404	660	483	177
G. - kereskedelem, gépjárműjavítás	78	190	268	202	66
H. - szállítás, raktározás	8	35	43	26	17
I. - szálláshely-szolgáltatás, vendégl.	36	100	136	95	41
J. - információ, kommunikáció	11	22	33	20	13
K. - pénzügyi, biztosítási tevékenység	13	24	37	16	21
L. - ingatlanügyletek	15	34	49	20	29
M. - szakmai, tudományos, műszaki tev.	24	21	45	40	5
N. - adminisztratív és szolgáltatást támogató tevékenység	64	111	175	128	47
O. - közigazgatás, védelem, kötelező társadalombiztosítás	590	848	1438	1195	243
P. - oktatás	21	34	55	48	7
Q. - humán-egészségügyi, szociális ellátás	22	54	76	51	25
R. - művészet, szórakoztatás, szabadidő	19	28	47	47	0
S. - egyéb szolgáltatás	6	46	52	41	11
T,U. - egyéb tevékenység	0	0	0	0	0
Bács-Kiskun megye összesen	1735	2785	4520	3159	1361
támogatott	998	1566	2564	2054	510
nem támogatott	737	1219	1956	1105	851
Bács-Kiskun megye összesen	1735	2785	4520	3159	1361
megoszlás, %					
Kecskemét	31,1	24,6	27,1	27,4	26,3
Baja	16,2	17,7	17,1	17,9	15,3
Kalocsa	7,2	10,6	9,3	10,9	5,7
Kiskőrös	6,1	9,2	8,0	8,9	5,8
Kiskunfélegyháza	12,6	10,3	11,2	6,4	22,3
Kiskunhalas	6,6	4,2	5,1	4,7	5,9
Bácsalmás	3,3	2,8	3,0	3,9	1,0
Kiskunmajsa	1,8	6,2	4,5	5,0	3,5
Kunszentmiklós	10,5	6,1	7,8	7,2	9,0
Tiszakécske	2,8	5,8	4,6	5,8	2,0
Jánoshalma	1,8	2,7	2,3	1,9	3,3
Bács-Kiskun megye összesen	100,0	100,0	100,0	100,0	100,0
támogatott	57,5	56,2	56,7	65,0	37,5
nem támogatott	42,5	43,8	43,3	35,0	62,5
Bács-Kiskun megye összesen	100,0	100,0	100,0	100,0	100,0

7. sz. melléklet

A nyilvántartott álláskeresők keresett foglalkozás szerint és a bejelentett üres álláshelyek száma, megoszlása, Bács-Kiskun megyében, 2012. április végén
30 leggyakoribb foglalkozás

Sorszám	Összes álláskereső			Bejelentett üres állások			Pályakezdő álláskeresők		
	Foglalkozások	Regisztrált, fő	megoszlás, %	Állások	(db)	megoszlás, %	Foglalkozások	Regisztrált, fő	megoszlás, %
1	92 Egyszerű szolgáltatási, szállítási és hasonló foglalkozások	9313	30,0	93 Egyszerű ipari, építőipari, mezőgazdasági foglalkozások	400	29,4	92 Egyszerű szolgáltatási, szállítási és hasonló foglalkozások	910	26,9
2	51 Kereskedelmi és vendéglátó-ipari foglalkozások	4119	13,3	92 Egyszerű szolgáltatási, szállítási és hasonló foglalkozások	381	28,0	41 Irodai, ügyviteli foglalkozások	477	14,1
3	41 Irodai, ügyviteli foglalkozások	2297	7,4	51 Kereskedelmi és vendéglátó-ipari foglalkozások	77	5,7	51 Kereskedelmi és vendéglátó-ipari foglalkozások	448	13,2
4	75 Építőipari foglalkozások	1845	5,9	73 Fém- és villamosipari foglalkozások	66	4,8	75 Építőipari foglalkozások	151	4,5
5	73 Fém- és villamosipari foglalkozások	1439	4,6	91 Takarítók és hasonló jellegű egyszerű foglalkozások	56	4,1	52 Szolgáltatási foglalkozások	148	4,4
6	84 Járművezetők és mobil gépek kezelői	1404	4,5	81 Feldolgozóipari gépek kezelői	43	3,2	36 Üzleti jellegű szolgáltatások ügyintézői, hatósági ügyintézők, ügynökök	140	4,1
7	91 Takarítók és hasonló jellegű egyszerű foglalkozások	1226	3,9	72 Könnyűipari foglalkozások	38	2,8	21 Műszaki, informatikai és természettudományi foglalkozások	137	4,1
8	72 Könnyűipari foglalkozások	1089	3,5	71 Élelmiszer-ipari foglalkozások	36	2,6	75 Fém- és villamosipari foglalkozások	114	3,4
9	52 Szolgáltatási foglalkozások	1088	3,5	75 Építőipari foglalkozások	33	2,4	72 Könnyűipari foglalkozások	82	2,4
10	36 Üzleti jellegű szolgáltatások ügyintézői, hatósági ügyintézők, ügynökök	715	2,3	84 Járművezetők és mobil gépek kezelői	32	2,4	31 Technikusok és hasonló műszaki foglalkozások	81	2,4
11	31 Technikusok és hasonló műszaki foglalkozások	626	2,0	36 Üzleti jellegű szolgáltatások ügyintézői, hatósági ügyintézők, ügynökök	29	2,1	93 Egyszerű ipari, építőipari, mezőgazdasági foglalkozások	81	2,4
12	93 Egyszerű ipari, építőipari, mezőgazdasági foglalkozások	622	2,0	31 Technikusok és hasonló műszaki foglalkozások	26	1,9	61 Mezőgazdasági foglalkozások	72	2,1
13	61 Mezőgazdasági foglalkozások	570	1,8	41 Irodai, ügyviteli foglalkozások	19	1,4	91 Takarítók és hasonló jellegű egyszerű foglalkozások	60	1,8
14	81 Feldolgozóipari gépek kezelői	560	1,8	33 Egészségügyi foglalkozások	17	1,2	71 Élelmiszer-ipari foglalkozások	56	1,7
15	71 Élelmiszer-ipari foglalkozások	555	1,8	82 Összeszerelők	16	1,2	84 Járművezetők és mobil gépek kezelői	51	1,5
16	21 Műszaki, informatikai és természettudományi foglalkozások	447	1,4	52 Szolgáltatási foglalkozások	14	1,0	24 Oktatók, pedagógusok	50	1,5
17	82 Összeszerelők	390	1,3	25 Gazdálkodási jellegű foglalkozások	12	0,9	25 Gazdálkodási jellegű foglalkozások	38	1,1
18	35 Szociális gondozási és munkaerő-piaci szolgáltatási foglalkozások	360	1,2	61 Mezőgazdasági foglalkozások	12	0,9	26 Jogi és társadalomtudományi foglalkozások	36	1,1
19	24 Oktatók, pedagógusok	343	1,1	21 Műszaki, informatikai és természettudományi foglalkozások	9	0,7	35 Szociális gondozási és munkaerő-piaci szolgáltatási foglalkozások	33	1,0
20	33 Egészségügyi foglalkozások	324	1,0	35 Szociális gondozási és munkaerő-piaci szolgáltatási foglalkozások	9	0,7	82 Összeszerelők	31	0,9
21	13 Termelési és szolgáltatást nyújtó egységek vezetői	317	1,0	13 Termelési és szolgáltatást nyújtó egységek vezetői	8	0,6	33 Egészségügyi foglalkozások	30	0,9
22	83 Helyhez kötött gépek kezelői	254	0,8	62 Erdőgazdálkodási, vadgazdálkodási és halászati foglalkozások	8	0,6	27 Kulturális, sport-, művészeti és vallási foglalkozások (felsőfokú képzettséghez kapcsolódó)	26	0,8
23	25 Gazdálkodási jellegű foglalkozások	216	0,7	42 Ügyfélkapcsolati foglalkozások	6	0,4	42 Ügyfélkapcsolati foglalkozások	26	0,8
24	27 Kulturális, sport-, művészeti és vallási foglalkozások (felsőfokú képzettséghez kapcsolódó)	140	0,5	83 Helyhez kötött gépek kezelői	4	0,3	13 Termelési és szolgáltatást nyújtó egységek vezetői	21	0,6
25	42 Ügyfélkapcsolati foglalkozások	118	0,4	37 Művészeti, kulturális, sport- és vallási foglalkozások	3	0,2	81 Feldolgozóipari gépek kezelői	15	0,4
26	26 Jogi és társadalomtudományi foglalkozások	114	0,4	24 Oktatók, pedagógusok	2	0,1	74 Kézműipari foglalkozások	12	0,4
27	74 Kézműipari foglalkozások	92	0,3	12 Gazdasági, költségvetési szervezetek vezetői	1	0,1	39 Egyéb ügyintézők	11	0,3
28	39 Egyéb ügyintézők	85	0,3	26 Jogi és társadalomtudományi foglalkozások	1	0,1	14 Gazdasági tevékenységet segítő egységek vezetői	7	0,2
29	62 Erdőgazdálkodási, vadgazdálkodási és halászati foglalkozások	70	0,2	29 Egyéb magasan képzett ügyintézők	1	0,1	22 Egészségügyi foglalkozások (felsőfokú képzettséghez kapcsolódó)	7	0,2
30	14 Gazdasági tevékenységet segítő egységek vezetői	50	0,2	32 Szakmai irányítók, felügyelők	1	0,1	62 Erdőgazdálkodási, vadgazdálkodási és halászati foglalkozások	7	0,2

MÓDSZERTANI ÚTMUTATÓ

Nyilvántartott állás keresők: a Nemzeti Foglalkoztatási Szolgálat (NFSZ) nyilvántartásában lévő állás kereső, az a személy, aki a munkaviszony létesítéséhez szükséges feltételekkel rendelkezik, oktatási intézmény nappali tagozatán nem folytat tanulmányokat, öregségi nyugdíjra nem jogosult, rehabilitációs járadékban nem részesül, az alkalmi foglalkoztatásnak minősülő jogviszony kivételével munkaviszonyban nem áll, egyéb kereső tevékenységet sem folytat, és elhelyezkedése érdekében az állami szervvel együttműködik, és akit az állami foglalkoztatási szerv állás keresőként nyilvántart.

Zárónapi (stock jellegű) adatok: zárónapra, a tárgyhónap 20-ára vonatkozó időponti adatok.

A tárgyhónap alatt bekövetkezett eseményekre, áramlásokra vonatkozó (flow jellegű) adatok: az előző hónap zárónapja és a tárgyhónap zárónapja közötti időintervallumra vonatkoznak.

Relatív mutatók:

Az országon belüli különböző szintű területi egységek munkaerő-piaci helyzetének összehasonlítására szolgálnak.

- a) **A nyilvántartott állás keresők aránya:** a nyilvántartott állás keresők száma a KSH Nemzetgazdasági Munkaerőmérlegében publikált (a tárgyévet megelőző év április 1-jére vonatkozó) gazdaságilag aktív népesség adat százalékában
- b) **Relatív mutató:** a nyilvántartott állás keresők száma a munkavállalási korú népesség százalékában. Ennek a mutatónak a nevezője is a KSH-tól származik (eredeti forrása a Népesség nyilvántartás) településenként is meg lehet határozni, ellentétben az a) mutatóval.

A településsoros adatok megtalálhatók az NFSZ (Nemzeti Foglalkoztatási Szolgálat) <http://internet.munka.hu> honlapján, Foglalkoztatás/Statiztika/Településsoros munkanélküliségi adatok menüpont alatt.

Állás keresési járadék, állás keresési segély:

2011. szeptember 1-jétől megváltoztak az állás keresési támogatások megállapításának és folyósításának feltételei. Bővebb információ:

http://www.munka.hu/engine.aspx?page=allaskeresoknek_munkanelkuli_ellatasok

A Bács-Kiskun Megyei Kormányhivatal Munkaügyi Központjának havi rendszeres gyakorisággal megjelenő **Munkaerő-piaci helyzetképe** 2012-től megtalálható a Kormányhivatali weblapján – Dokumentumok – Bács-Kiskun Megyei Kormányhivatal – Kiadványok elérési útvonalon:

<http://www.kormanyhivatal.hu/hu/dok?source=3&type=301#!DocumentBrowse>