



BÁCS-KISKUN MEGYEI KORMÁNYHIVATAL
Munkaügyi Központja

MUNKAERŐ-PIACI HELYZETKÉP

BÁCS-KISKUN MEGYÉBEN

2012. JÚNIUS



Kecskemét, 2012. július

Másodlagos publikálás forráshivatkozással történhet.

1. A munkanélküliség főbb jellemzői a megyében

Bács-Kiskun megyében 2012 júniusában előző hónaphoz képest és egyéves viszonylatban is csökkent a nyilvántartott álláskeresők száma. A zárónapon **29210 fő nyilvántartott álláskereső szerepelt a regiszterben**, az egy hónappal korábbi állapothoz képest **270 fővel** (0,9%-kal), az egy évvel ezelőtti helyzethez viszonyítva pedig **3027 fővel** (9,4%-kal) kevesebb.

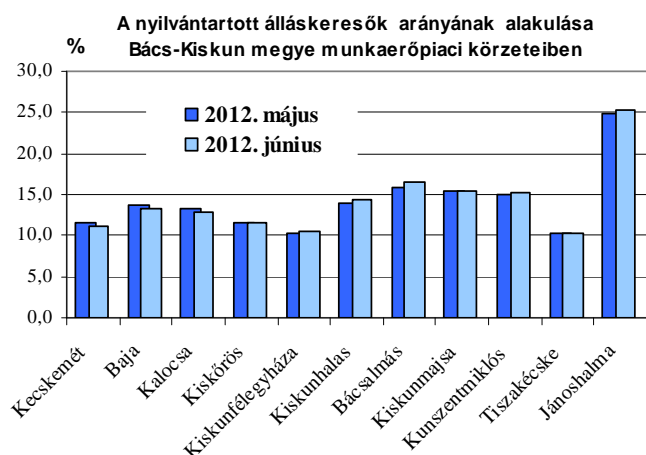
A megye **öt munkaerő-piaci körzetében csökkent a munka nélkül lévők száma** a múlt hónaphoz képest (0,4-3,6% közötti mértékben), **hat kirendeltségen pedig növekedett** (0,3-3,7% közötti ütemben). Az előző év azonos időszakához viszonyítva **kilenc kirendeltségen mérséklődés** (4,4-27,6% közötti), **kettőben pedig emelkedés** (1,1 illetve 10,9%-os) tapasztalható.

Az év hatodik hónapjában **a nyilvántartott álláskeresők aránya (a gazdaságilag aktív népesség százalékában) 12,7%** volt a megyében. Ez a múlt havi aránynál 0,2%-ponttal, az egy évvel korábbinál 1,5%-ponttal alacsonyabb.

**A nyilvántartott álláskeresők arányának alakulása
(a gazdaságilag aktív népesség %-ában)**

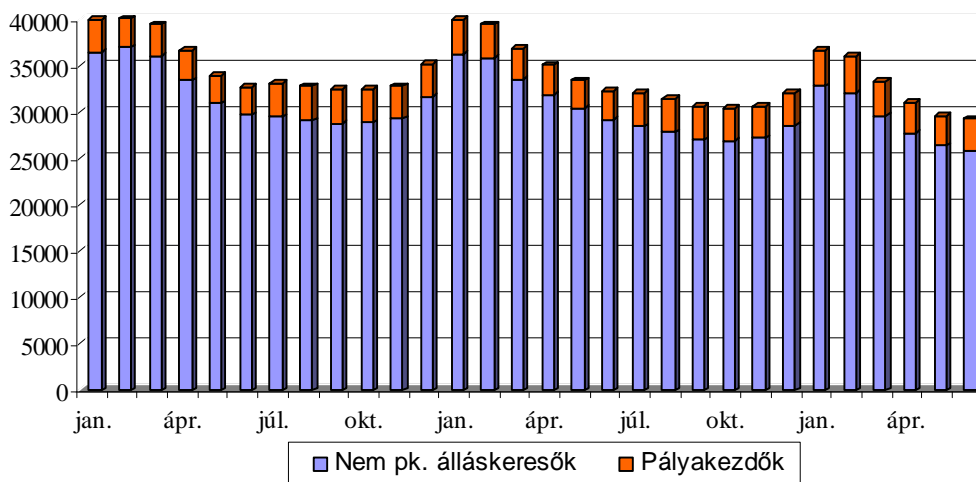
Körzetek	A nyilvántartott álláskeresők aránya, % a/				
	2012	2011	2010	2009	2008
	június				
Kecskemét	11,2	12,0	12,5	13,1	8,8
Baja	13,3	15,0	15,8	15,2	13,3
Kalocsa	12,8	15,3	14,9	15,1	13,6
Kiskőrös	11,5	14,2	14,5	13,5	11,9
Kiskunfélegyháza	10,5	11,0	10,8	9,7	7,6
Kiskunhalas	14,3	15,1	16,2	13,8	11,2
Bácsalmás	16,5	22,9	21,6	23,4	22,1
Kiskunmajsa	15,4	15,4	16,0	15,4	11,2
Kunszentmiklós	15,2	18,3	17,2	17,3	13,6
Tiszakécske	10,3	10,8	10,1	11,7	7,2
Jánoshalma	25,2	22,9	27,2	24,2	22,0
Összesen	12,7	14,2	14,5	14,2	11,3

a/ Nyilvántartott álláskeresők aránya = a nyilvántartott álláskeresők száma a tárgyidőszakot megelőző év gazdaságilag aktív népesség %-ában.



A **nyilvántartott álláskeresők aránya** júniusban Jánoshalma (25,2%), Bácsalmás (16,5%), valamint Kiskunmajsa (15,4%) körzetében volt a legmagasabb a megyében. A munkanélküliség mértéke legalacsonyabb Tiszakécske (10,3%), Kiskunfélegyháza (10,5%), valamint Kecskemét (11,2%) térségében volt.

Nyilvántartott állás keresők száma
2010. 01. - 2012. 06. hó



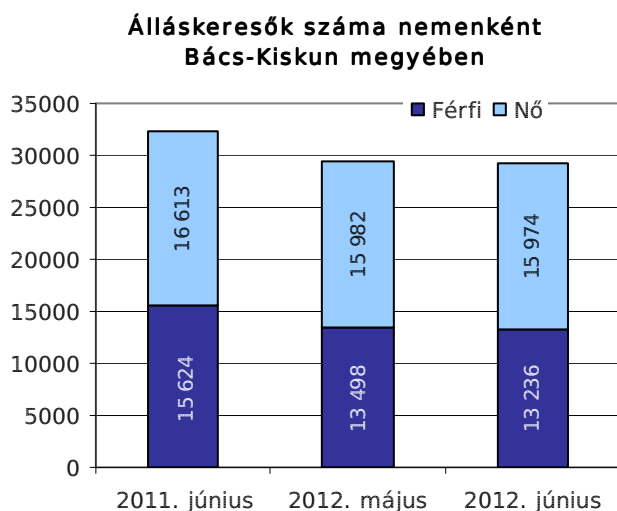
A nyilvántartott pályakezdő állás keresők száma júniusban az előző hónaphoz képest 368 fővel (11,7%-kal) lett magasabb, az egy évvel korábbi állapothoz viszonyítva pedig 371 fővel (11,8%-kal). Létszámuk a zárónapon **3507 fő**. Arányuk a nyilvántartott állás keresők körében 12%-os, májusban 10,6%-os, tavaly ilyenkor 9,7%-os volt.

A nyilvántartott nem pályakezdő állás keresők létszámában (25703 fő) egy hónap alatt **2,4%-os** (638 fős), egy év alatt **11,7%-os** (3398 fős) **mérséklődés** következett be.

2012. júniusban a múlt hónapinál élénkebb, az egy évvel korábbinál enyhébb **regisztrációba lépő forgalmat bonyolítottak kirendeltségeink**. A tárgy hónapban **3577 fő** kérte a nyilvántartásba vételét a megye 11 kirendeltségének valamelyikén, a májusinál 1104 fővel (44,6%-kal) többen, az elmúlt év azonos hónapjánál pedig 75 fővel (2,1%-kal) kevesebben. A nyilvántartásba lépők 14,1%-a (506 fő) most regisztráltatta magát első ízben. E létszám 355 fővel, az ismételten belépőké 749 fővel magasabb az elmúlt havinál. A múlt év júniusához képest pedig az új belépők száma 162 fővel nőtt, az ismételt belépőké 237 fővel csökkent. A belépőkön belül júniusban 24,5%-ot, tavaly júniusban 18,1%-ot képviseltek a pályakezdők. A regisztrációból **kilépők** 2012. júiusi **3847 fős** létszáma az előző havinál 4,8%-kal, az egy évvel korábbinál 19%-kal alacsonyabb. A pályakezdők e havi 507 fős kilépése a májusinál mindössze 1 fővel kevesebb, a 2011. júniusinál pedig 26 fővel.

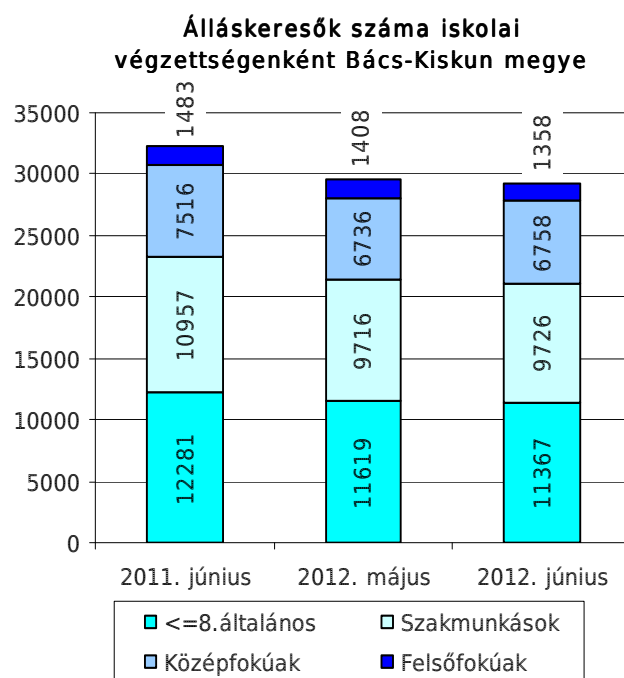
A nyilvántartott állás keresők regisztrációjának időtartamát tekintve a **nyilvántartottak 27,9%-a: 8154 fő** már több mint **egy év óta** nem talált megfelelő munkalehetőséget. Ez az arány május óta 0,6%-ponttal növekedett, tavaly június óta pedig 0,7%-ponttal csökkent.

2. A nyilvántartott álláskeresők összetétele és ellátása



A regisztrált állományon belül mindkét **nem** esetében csökkenés tapasztalható mind az elmúlt hónap óta (1,9-0,1%-os), mind pedig tavaly június óta (15,3-3,8%-os). A férfiak regisztrált állományon belüli aránya júniusban 45,3%, míg a nőké 54,7% volt. A férfiak aránya ugyanakkor a múlt hónap óta 0,5%-ponttal, 2011 júniusánál pedig 3,2%-ponttal lett alacsonyabb.

Az álláskeresők **iskolai végzettségük** szerinti összetételén belül, az elmúlt hónaphoz képest **két összevont csoport létszáma csökkent** (a legfeljebb általános iskolát végzetteké 2,2%-kal, a diplomásoké pedig 3,6%-kal). A szakmunkások és a középfokúak száma minimális mértékben, de növekedett. Arányuk hasonló irányban változott, egy hónap alatt a szakmunkás és az érettségizett csoport esetében egyaránt 0,3%-pontos növekedés tapasztalható, a legfeljebb 8 osztályt végzetteknél és a diplomás csoportnál pedig csökkenés (0,5 illetve 0,2%-pontos). A tavalyi állapothoz képest az alacsony végzettségűek aránya 0,8%-ponttal növekedett, a szakmunkásoké és az érettségizetteké csökkent (0,7 illetve 0,2%-ponttal), a diplomás csoport aránya pedig változatlan maradt.



Június végén Bács-Kiskun megyében a nyilvántartott álláskeresők 38,9%-a átlagosan legfeljebb 8 osztályt végzett, egyharmada szakmunkás végzettséggel rendelkezett. Az álláskeresők 23,1%-a érettségivel záruló középiskolát végzett, míg a diplomás álláskeresők aránya 4,6%.

Az álláskeresőök összevont **kor szerinti** összetételében a regisztráltak 18,6%-a 25 éves vagy fiatalabb, 58,8%-a 26 és 50 év közötti, 22,6%-a pedig 50 év feletti személy. A múlt hónap óta az 50 év feletti aránya változatlan maradt, a többi csoporté pedig egyaránt 1,1%-ponttal változott, a középső 26-50 év közötti csoporté csökkent, a fiatalabbaké nőtt. Előző év júniusához viszonyítva a 26-50 év közé eső állástalanok aránya kisebbedett 2,5%-ponttal, ezzel szemben növekedett a fiatalabbaké 0,6%-ponttal, az idősebbeké pedig 1,9%-ponttal.

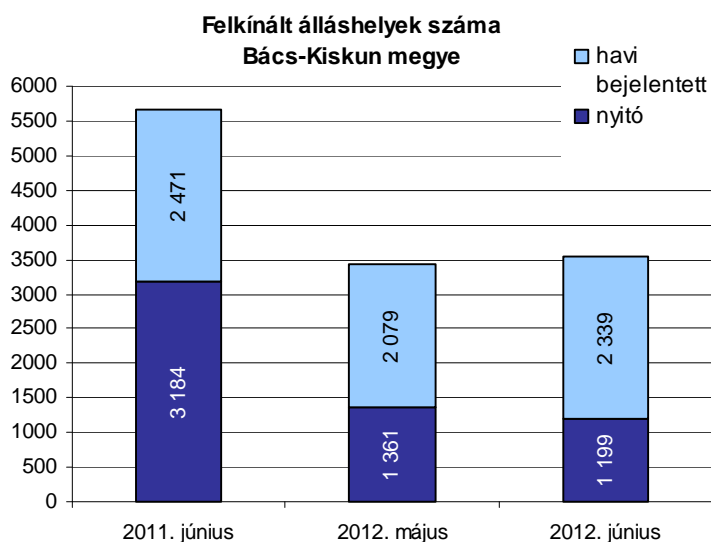
Az álláskeresőök **ellátását** az álláskeresői járadék és az álláskeresői segély, valamint szociális ellátásként a **foglalkoztatás helyettesítő támogatás (FHT)** szolgálja.

A hónap végén a **nyilvántartott álláskeresők 7,5%-a**, (2189 fő) **álláskeresői járadékot**, **1,5%-a** (431 fő) **álláskeresői segélyt**, **33,9%-a** (9908 fő) pedig **foglalkoztatás helyettesítő támogatást**¹ kapott.

Az előző hónaphoz képest az álláskeresői járadékra jogosultak köre 14,3%-kal, aránya 1,2%-ponttal csökkent. A múlt év júniusával összehasonlítva ugyanez a létszám 60%-kal kisebbedett.

Az év hatodik hónapjában az álláskeresők több mint fele, 16682 fő **nem részesült ellátásban**. Számuk **egy hónap alatt 1,7%-kal**, **egy év alatt 10,1%-kal bővült**. Arányuk május óta 1,4%-ponttal, egy év távlatában 10,1%-ponttal nőtt.

3. A munkaerő iránti kereslet alakulása a nyilvántartási adatok alapján



Június hónap folyamán **a bejelentett új álláshelyek száma 2339 darab** volt, azaz májushoz képest 12,5%-kal (260 darabbal) növekedett, előző év azonos időszakához viszonyítva 5,3%-kal (132 darabbal) csökkent. Az időszak elején meglévő 1199 álláshellyel együtt 3538 álláshelyet tudunk a hónap során felkínálni munkát kereső ügyfeleinknek.

Az összes munkalehetőségből 1476 állás maradt a hónap végén betöltetlen. Ezzel 100 nyilvántartott álláskeresőre 5,1 üres álláshely jutott, májusban 4,1; tavaly ilyenkor 5,9 volt e mutató értéke.

¹ Az FHT létszáma tartalmazza a néhány fős kifizető formához tartozó rendszeres szociális segélyesek számát.

Főbb megyei adatok

Megnevezés		2012.	2012.	2011.	Változás az előző		Változás az előző	
		június	május	június	hónaphoz képest		évhez képest	
		fő			főben	a bázis %-ában	főben	a bázis %-ában
nyilvántartott álláskereső		29210	29480	32237	-270	99,1	-3027	90,6
nemenként	férfi	13236	13498	15624	-262	98,1	-2388	84,7
	nő	15974	15982	16613	-8	99,9	-639	96,2
végzettségenként	< = 8. ált. isk.	11367	11619	12281	-252	97,8	-914	92,6
	szakmunkás	9726	9716	10957	10	100,1	-1231	88,8
	érettségi	6758	6736	7516	22	100,3	-758	89,9
	diplomás	1358	1408	1483	-50	96,4	-125	91,6
pályakezdő		3507	3139	3136	368	111,7	371	111,8
korcsoport	<= 25 év	5433	5155	5794	278	105,4	-361	93,8
	>25 & <= 50 éves	17175	17661	19770	-486	97,2	-2595	86,9
	> 50 éves	6602	6664	6673	-62	99,1	-71	98,9
nyilvántartásba belépők	összesen	3577	2473	3652	1104	144,6	-75	97,9
	első alkalommal	506	151	344	355	335,1	162	147,1
tartósan regisztrált *		8154	8044	9230	110	101,4	-1076	88,3
tartósan regisztráltak aránya (%)		27,9	27,3	28,6		0,6 %-pont		-0,7 %-pont
álláskeresők aránya ** (%)		12,7	12,9	14,2		-0,2 %-pont		-1,5 %-pont

* Egy éve, vagy annál régebben megszakítás nélkül minden hónapban szerepel a regisztrált álláskeresők állományában

** a gazdaságilag aktív népesség %-ában

A nyilvántartott álláskeresők száma

Megnevezés	2012. június	Változása az előző hónaphoz		Változása az előző év azonos időszakához	
		fő	Index, %	fő	Index, %
		Álláskeresők száma (fő)			
Kecskemét	7884	-233	97,1	-485	94,2
Baja	4033	-127	96,9	-497	89,0
Kalocsa	3103	-117	96,4	-569	84,5
Kiskőrös	2538	-20	99,2	-579	81,4
Kiskunfélegyháza	2183	38	101,8	-105	95,4
Kiskunhalas	2839	92	103,3	-132	95,6
Bácsalmás	1106	39	103,7	-422	72,4
Kiskunmajsa	1325	4	100,3	14	101,1
Kunszentmiklós	1897	35	101,9	-365	83,9
Tiszakécske	783	-3	99,6	-36	95,6
Jánoshalma	1519	22	101,5	149	110,9
Bács-Kiskun megye	29210	-270	99,1	-3027	90,6

> 12 hónapja folyamatosan nyilvántartott álláskeresők (fő)

Kecskemét	2062	-61	97,1	-75	96,5
Baja	1147	51	104,7	-181	86,4
Kalocsa	1030	15	101,5	-20	98,1
Kiskőrös	996	30	103,1	-162	86,0
Kiskunfélegyháza	526	-1	99,8	-23	95,8
Kiskunhalas	745	-7	99,1	-232	76,3
Bácsalmás	292	27	110,2	-186	61,1
Kiskunmajsa	369	26	107,6	-15	96,1
Kunszentmiklós	400	-8	98,0	-140	74,1
Tiszakécske	200	10	105,3	42	126,6
Jánoshalma	387	28	107,8	-84	82,2
Bács-Kiskun megye	8154	110	101,4	-1076	88,3

Pályakezdő álláskeresők száma (fő)

Kecskemét	808	34	104,4	123	118,0
Baja	467	3	100,6	20	104,5
Kalocsa	350	48	115,9	-30	92,1
Kiskőrös	300	51	120,5	2	100,7
Kiskunfélegyháza	271	23	109,3	81	142,6
Kiskunhalas	414	88	127,0	61	117,3
Bácsalmás	138	11	108,7	-42	76,7
Kiskunmajsa	202	38	123,2	82	168,3
Kunszentmiklós	250	51	125,6	18	107,8
Tiszakécske	86	2	102,4	14	119,4
Jánoshalma	221	19	109,4	42	123,5
Bács-Kiskun megye	3507	368	111,7	371	111,8

Összetétel adatok - 2012. június

Megnevezés	Nemenként		Iskolai végzettségenként					
	Férfi	Nő	8. ált.-nál kevesebb	Általános iskola	Szakmunk. Szakisk.	Szakközépi. Technikum	Gimnázium	Főiskola Egyetem
	Álláskeresők száma (fő)							
Kecskemét	3711	4173	266	2673	2198	1433	778	536
Baja	1985	2048	83	1235	1542	660	304	208
Kalocsa	1232	1871	98	1021	1138	505	196	145
Kiskőrös	1032	1506	122	881	906	338	197	94
Kiskunfélegyháza	990	1193	64	778	732	358	165	86
Kiskunhalas	1246	1593	332	851	1000	390	172	94
Bácsalmás	546	560	42	423	382	101	114	44
Kiskunmajsa	605	720	132	468	431	143	118	33
Kunszentmiklós	819	1078	110	826	577	204	135	45
Tiszakécske	329	454	17	230	305	94	95	42
Jánoshalma	741	778	131	584	515	136	122	31
Bács-Kiskun megye	13236	15974	1397	9970	9726	4362	2396	1358

> 12 hónapja folyamatosan nyilvántartott álláskeresők (fő)								
Kecskemét	859	1203	92	758	576	305	208	123
Baja	543	604	22	315	483	191	80	55
Kalocsa	357	673	33	335	398	151	67	46
Kiskőrös	354	642	66	378	348	117	62	25
Kiskunfélegyháza	206	320	25	206	167	74	38	16
Kiskunhalas	285	460	92	235	258	98	41	21
Bácsalmás	132	160	12	127	92	24	28	9
Kiskunmajsa	146	223	48	142	111	37	23	8
Kunszentmiklós	130	270	21	193	118	35	26	7
Tiszakécske	75	125	4	61	71	27	22	15
Jánoshalma	166	221	31	153	135	33	26	9
Bács-Kiskun megye	3253	4901	446	2903	2757	1092	621	334

Pályakezdő álláskeresők száma (fő)								
Kecskemét	370	438	11	223	157	272	78	67
Baja	233	234	3	117	121	132	65	29
Kalocsa	145	205	3	78	122	94	23	30
Kiskőrös	126	174	11	73	88	64	45	19
Kiskunfélegyháza	139	132	3	65	75	79	31	18
Kiskunhalas	183	231	30	114	112	108	32	18
Bácsalmás	68	70	1	40	37	26	30	4
Kiskunmajsa	87	115	17	45	59	34	40	7
Kunszentmiklós	135	115	18	73	60	54	37	8
Tiszakécske	30	56	1	17	29	17	17	5
Jánoshalma	107	114	15	73	58	29	41	5
Bács-Kiskun megye	1623	1884	113	918	918	909	439	210

Összetétel adatok - 2012. június

Megnevezés	Korcsoportonként					
	<=20	>20 & <=25	>25 & <=35	>35 & <=45	> 45& <=55	> 55
	éves					
	Álláskeresők száma (fő)					
Kecskemét	336	1032	1861	1942	1897	816
Baja	145	556	898	1008	1018	408
Kalocsa	155	421	664	790	750	323
Kiskőrös	129	330	557	641	605	276
Kiskunfélegyháza	86	302	470	536	520	269
Kiskunhalas	184	407	654	767	591	236
Bácsalmás	52	153	268	244	266	123
Kiskunmajsa	84	231	282	341	276	111
Kunszentmiklós	124	271	379	456	461	206
Tiszakécske	19	107	170	181	211	95
Jánoshalma	68	241	350	413	327	120
Bács-Kiskun megye	1382	4051	6553	7319	6922	2983

> 12 hónapja folyamatosan nyilvántartott álláskeresők (fő)

Kecskemét	16	145	411	549	661	280
Baja	10	67	192	309	345	224
Kalocsa	11	82	177	281	311	168
Kiskőrös	11	77	174	275	296	163
Kiskunfélegyháza	2	46	75	132	166	105
Kiskunhalas	15	73	148	224	202	83
Bácsalmás	1	17	51	55	99	69
Kiskunmajsa	6	29	65	105	108	56
Kunszentmiklós	8	31	66	87	128	80
Tiszakécske	3	11	28	40	73	45
Jánoshalma	8	45	67	120	86	61
Bács-Kiskun megye	91	623	1454	2177	2475	1334

Pályakezdő álláskeresők száma (fő)

Kecskemét	309	465	34	
Baja	139	314	14	
Kalocsa	141	205	4	
Kiskőrös	124	174	2	
Kiskunfélegyháza	84	182	5	
Kiskunhalas	175	227	12	
Bácsalmás	48	86	4	
Kiskunmajsa	82	117	3	
Kunszentmiklós	112	131	7	
Tiszakécske	19	65	2	
Jánoshalma	66	144	11	
Bács-Kiskun megye	1299	2110	98	

Összetétel adatok - 2012. június

Megnevezés	Ellátási típus szerint				
	Nem résztvevő	Álláskeresési		FHT*	Összesen
		járadék	segély		
Álláskeresők száma (fő)					
Kecskemét	4241	734	134	2775	7884
Baja	2354	279	63	1337	4033
Kalocsa	2002	236	28	837	3103
Kiskőrös	1721	211	56	550	2538
Kiskunfélegyháza	1279	186	53	665	2183
Kiskunhalas	1388	155	4	1292	2839
Bácsalmás	599	55	13	439	1106
Kiskunmajsa	729	64	15	517	1325
Kunszentmiklós	1146	145	38	568	1897
Tiszakécske	577	66	18	122	783
Jánoshalma	646	58	9	806	1519
Bács-Kiskun megye	16682	2189	431	9908	29210

> 12 hónapja folyamatosan nyilvántartott álláskeresők (fő)

Kecskemét	937	3	88	1034	2062
Baja	779	0	42	326	1147
Kalocsa	739	1	15	275	1030
Kiskőrös	711	0	43	242	996
Kiskunfélegyháza	324	0	32	170	526
Kiskunhalas	395	0	3	347	745
Bácsalmás	181	0	7	104	292
Kiskunmajsa	206	0	12	151	369
Kunszentmiklós	266	1	27	106	400
Tiszakécske	157	0	14	29	200
Jánoshalma	153	0	4	230	387
Bács-Kiskun megye	4848	5	287	3014	8154

Pályakezdő álláskeresők száma (fő)

Kecskemét	656		152	808
Baja	388		79	467
Kalocsa	289		61	350
Kiskőrös	262		38	300
Kiskunfélegyháza	240		31	271
Kiskunhalas	313		101	414
Bácsalmás	103		35	138
Kiskunmajsa	154		48	202
Kunszentmiklós	200		50	250
Tiszakécske	81		5	86
Jánoshalma	140		81	221
Bács-Kiskun megye	2826		681	3507

* Tartalmazza a néhány fő rendszeres szociális segélyesek számát is.

A bejelentett betöltetlen álláshelyek havi mérlege
2012. június

Megnevezés	Előző havi záró állomány	A hónap folyamán bejelentett álláshelyek száma	Havi érvényes bejelentések	A hónap folyamán megszűnt álláshelyek	Tárgyhavi záró állomány
db					
Kecskemét	496	756	1252	688	564
Baja	221	307	528	377	151
Kalocsa	126	252	378	183	195
Kiskőrös	88	126	214	138	76
Kiskunfélegyháza	110	265	375	146	229
Kiskunhalas	41	95	136	95	41
Bácsalmás	30	67	97	68	29
Kiskunmajsa	7	92	99	60	39
Kunszentmiklós	45	203	248	162	86
Tiszakécske	14	117	131	95	36
Jánoshalma	21	59	80	50	30
Bács-Kiskun megye összesen	1199	2339	3538	2062	1476
A. - mezőgazdaság, erdőgazd., halászat	95	98	193	140	53
B. - bányászat, kőfejtés	0	0	0	0	0
C. - feldolgozóipar	252	387	639	287	352
D. - villamosenergia-, gáz-, gőzellátás	0	2	2	2	0
E. - vízellátás, szennyvíz gyűjtése, kezelése, hulladékgyűjtés	1	62	63	58	5
F. - építőipar	89	218	307	160	147
G. - kereskedelem, gépjárműjavítás	84	185	269	150	119
H. - szállítás, raktározás	33	62	95	65	30
I. - szálláshely-szolgáltatás, vendégl.	40	82	122	79	43
J. - információ, kommunikáció	8	17	25	10	15
K. - pénzügyi, biztosítási tevékenység	8	11	19	15	4
L. - ingatlanügyletek	33	15	48	25	23
M. - szakmai, tudományos, műszaki tev.	7	16	23	16	7
N. - adminisztratív és szolgáltatást támogató tevékenység	73	85	158	97	61
O. - közigazgatás, védelem, kötelező társadalombiztosítás	404	763	1167	794	373
P. - oktatás	27	62	89	41	48
Q. - humán-egészségügyi, szociális ellátás	26	205	231	51	180
R. - művészet, szórakoztatás, szabadidő	3	26	29	25	4
S. - egyéb szolgáltatás	15	42	57	45	12
T,U. - egyéb tevékenység	1	1	2	2	0
Bács-Kiskun megye összesen	1199	2339	3538	2062	1476
támogatott	558	1364	1922	1200	722
nem támogatott	641	975	1616	862	754
Bács-Kiskun megye összesen	1199	2339	3538	2062	1476
megoszlás, %					
Kecskemét	41,4	32,3	35,4	33,4	38,2
Baja	18,4	13,1	14,9	18,3	10,2
Kalocsa	10,5	10,8	10,7	8,9	13,2
Kiskőrös	7,3	5,4	6,0	6,7	5,1
Kiskunfélegyháza	9,2	11,3	10,6	7,1	15,5
Kiskunhalas	3,4	4,1	3,8	4,6	2,8
Bácsalmás	2,5	2,9	2,7	3,3	2,0
Kiskunmajsa	0,6	3,9	2,8	2,9	2,6
Kunszentmiklós	3,8	8,7	7,0	7,9	5,8
Tiszakécske	1,2	5,0	3,7	4,6	2,4
Jánoshalma	1,8	2,5	2,3	2,4	2,0
Bács-Kiskun megye összesen	100,0	100,0	100,0	100,0	100,0
támogatott	46,5	58,3	54,3	58,2	48,9
nem támogatott	53,5	41,7	45,7	41,8	51,1
Bács-Kiskun megye összesen	100,0	100,0	100,0	100,0	100,0

7. sz. melléklet

A nyilvántartott állás keresők keresett foglalkozás szerint és a bejelentett üres álláshelyek száma, megoszlása, Bács-Kiskun megyében, 2012. június végén
30 leggyakoribb foglalkozás

Sorrend	Összes állás kereső			Bejelentett üres állások			Pályakezdő állás keresők		
	Foglalkozások	Regisztrált, fő	megoszlás, %	Állások	(db)	megoszlás, %	Foglalkozások	Regisztrált, fő	megoszlás, %
1	92 Egyszerű szolgáltatási, szállítási és hasonló foglalkozások	8792	30,1	92 Egyszerű szolgáltatási, szállítási és hasonló foglalkozások	446	30,2	92 Egyszerű szolgáltatási, szállítási és hasonló foglalkozások	920	26,2
2	51 Kereskedelmi és vendéglátó-ipari foglalkozások	3970	13,6	93 Egyszerű ipari, építőipari, mezőgazdasági foglalkozások	284	19,2	51 Kereskedelmi és vendéglátó-ipari foglalkozások	494	14,1
3	41 Irodai, ügyviteli foglalkozások	2122	7,3	91 Takarítók és hasonló jellegű egyszerű foglalkozások	129	8,7	41 Irodai, ügyviteli foglalkozások	417	11,9
4	75 Építőipari foglalkozások	1617	5,5	51 Kereskedelmi és vendéglátó-ipari foglalkozások	87	5,9	52 Szolgáltatási foglalkozások	190	5,4
5	73 Fém- és villamosipari foglalkozások	1400	4,8	73 Fém- és villamosipari foglalkozások	86	5,8	75 Építőipari foglalkozások	179	5,1
6	84 Járművezetők és mobil gépek kezelői	1272	4,4	75 Építőipari foglalkozások	84	5,7	73 Fém- és villamosipari foglalkozások	174	5,0
7	91 Takarítók és hasonló jellegű egyszerű foglalkozások	1184	4,1	84 Járművezetők és mobil gépek kezelői	59	4,0	36 Üzleti jellegű szolgáltatások ügyintézői, hatósági ügyintézők, ügynökök	138	3,9
8	52 Szolgáltatási foglalkozások	1071	3,7	41 Irodai, ügyviteli foglalkozások	45	3,0	21 Műszaki, informatikai és természettudományi foglalkozások	129	3,7
9	72 Könnyűipari foglalkozások	981	3,4	81 Feldolgozóipari gépek kezelői	42	2,8	31 Technikusok és hasonló műszaki foglalkozások	92	2,6
10	36 Üzleti jellegű szolgáltatások ügyintézői, hatósági ügyintézők, ügynökök	695	2,4	71 Élelmiszer-ipari foglalkozások	33	2,2	72 Könnyűipari foglalkozások	89	2,5
11	31 Technikusok és hasonló műszaki foglalkozások	580	2,0	36 Üzleti jellegű szolgáltatások ügyintézői, hatósági ügyintézők, ügynökök	20	1,4	93 Egyszerű ipari, építőipari, mezőgazdasági foglalkozások	79	2,3
12	93 Egyszerű ipari, építőipari, mezőgazdasági foglalkozások	564	1,9	52 Szolgáltatási foglalkozások	20	1,4	61 Mezőgazdasági foglalkozások	73	2,1
13	71 Élelmiszer-ipari foglalkozások	535	1,8	61 Mezőgazdasági foglalkozások	19	1,3	91 Takarítók és hasonló jellegű egyszerű foglalkozások	62	1,8
14	61 Mezőgazdasági foglalkozások	534	1,8	31 Technikusok és hasonló műszaki foglalkozások	15	1,0	71 Élelmiszer-ipari foglalkozások	61	1,7
15	81 Feldolgozóipari gépek kezelői	496	1,7	21 Műszaki, informatikai és természettudományi foglalkozások	14	0,9	24 Oktatók, pedagógusok	50	1,4
16	21 Műszaki, informatikai és természettudományi foglalkozások	436	1,5	24 Oktatók, pedagógusok	14	0,9	84 Járművezetők és mobil gépek kezelői	45	1,3
17	82 Összeszerelők	375	1,3	72 Könnyűipari foglalkozások	14	0,9	35 Szociális gondozási és munkaerő-piaci szolgáltatási foglalkozások	36	1,0
18	35 Szociális gondozási és munkaerő-piaci szolgáltatási foglalkozások	350	1,2	83 Helyhez kötött gépek kezelői	12	0,8	27 Kulturális, sport-, művészeti és vallási foglalkozások (felsőfokú képzettséghez kapcsolódó)	32	0,9
19	33 Egészségügyi foglalkozások	329	1,1	25 Gazdálkodási jellegű foglalkozások	7	0,5	25 Gazdálkodási jellegű foglalkozások	31	0,9
20	24 Oktatók, pedagógusok	327	1,1	33 Egészségügyi foglalkozások	7	0,5	26 Jogi és társadalomtudományi foglalkozások	31	0,9
21	13 Termelési és szolgáltatást nyújtó egységek vezetői	295	1,0	82 Összeszerelők	6	0,4	33 Egészségügyi foglalkozások	30	0,9
22	83 Helyhez kötött gépek kezelői	237	0,8	13 Termelési és szolgáltatást nyújtó egységek vezetői	5	0,3	42 Ügyfélkapcsolati foglalkozások	28	0,8
23	25 Gazdálkodási jellegű foglalkozások	172	0,6	35 Szociális gondozási és munkaerő-piaci szolgáltatási foglalkozások	5	0,3	82 Összeszerelők	28	0,8
24	27 Kulturális, sport-, művészeti és vallási foglalkozások (felsőfokú képzettséghez kapcsolódó)	145	0,5	39 Egyéb ügyintézők	4	0,3	81 Feldolgozóipari gépek kezelői	19	0,5
25	42 Ügyfélkapcsolati foglalkozások	127	0,4	42 Ügyfélkapcsolati foglalkozások	4	0,3	13 Termelési és szolgáltatást nyújtó egységek vezetői	16	0,5
26	26 Jogi és társadalomtudományi foglalkozások	97	0,3	32 Szakmai irányítók, felügyelők	3	0,2	74 Kézműipari foglalkozások	10	0,3
27	74 Kézműipari foglalkozások	84	0,3	62 Erdőgazdálkodási, vadgazdálkodási és halászati foglalkozások	3	0,2	23 Szociális szolgáltatási foglalkozások (felsőfokú képzettséghez kapcsolódó)	7	0,2
28	39 Egyéb ügyintézők	67	0,2	27 Kulturális, sport-, művészeti és vallási foglalkozások (felsőfokú képzettséghez kapcsolódó)	2	0,1	37 Művészeti, kulturális, sport- és vallási foglalkozások	7	0,2
29	62 Erdőgazdálkodási, vadgazdálkodási és halászati foglalkozások	65	0,2	34 Oktatási asszisztensek	2	0,1	39 Egyéb ügyintézők	7	0,2
30	79 Egyéb ipari és építőipari foglalkozások	47	0,2	37 Művészeti, kulturális, sport- és vallási foglalkozások	2	0,1	22 Egészségügyi foglalkozások (felsőfokú képzettséghez kapcsolódó)	6	0,2

MÓDSZERTANI ÚTMUTATÓ

Nyilvántartott álláskeresők: a Nemzeti Foglalkoztatási Szolgálat (NFSZ) nyilvántartásában lévő álláskereső, az a személy, aki a munkaviszony létesítéséhez szükséges feltételekkel rendelkezik, oktatási intézmény nappali tagozatán nem folytat tanulmányokat, öregségi nyugdíjra nem jogosult, rehabilitációs járadékban nem részesül, az alkalmi foglalkoztatásnak minősülő jogviszony kivételével munkaviszonyban nem áll, egyéb kereső tevékenységet sem folytat, és elhelyezkedése érdekében az állami szervvel együttműködik, és akit az állami foglalkoztatási szerv álláskeresőként nyilvántart.

Zárónapi (stock jellegű) adatok: zárónapra, a tárgyhónap 20-ára vonatkozó időponti adatok.

A tárgyhónap alatt bekövetkezett eseményekre, áramlásokra vonatkozó (flow jellegű) adatok: az előző hónap zárónapja és a tárgyhónap zárónapja közötti időintervallumra vonatkoznak.

Relatív mutatók:

Az országon belüli különböző szintű területi egységek munkaerő-piaci helyzetének összehasonlítására szolgálnak.

- a) **A nyilvántartott álláskeresők aránya:** a nyilvántartott álláskeresők száma a KSH Nemzetgazdasági Munkaerőmérlegében publikált (a tárgyévét megelőző év április 1-jére vonatkozó) gazdaságilag aktív népesség adat százalékában
- b) **Relatív mutató:** a nyilvántartott álláskeresők száma a munkavállalási korú népesség százalékában. Ennek a mutatónak a nevezője is a KSH-tól származik (eredeti forrása a Népszámlás nyilvántartás) településenként is meg lehet határozni, ellentétben az a) mutatóval.

A településsoros adatok megtalálhatók az NFSZ (Nemzeti Foglalkoztatási Szolgálat) <http://internet.munka.hu> honlapján, Foglalkoztatás/Statistika/Településsoros munkanélküliségi adatok menüpont alatt.

Álláskeresési járadék, álláskeresési segély:

2011. szeptember 1-jétől megváltoztak az álláskeresési támogatások megállapításának és folyósításának feltételei. Bővebb információ:

http://www.munka.hu/engine.aspx?page=allaskeresoknek_munkanelkuli_ellatasok

A Bács-Kiskun Megyei Kormányhivatal Munkaügyi Központjának havi rendszeres gyakorisággal megjelenő **Munkaerő-piaci helyzetképe** 2012-től megtalálható a Kormányhivatali weblapján – Dokumentumok – Bács-Kiskun Megyei Kormányhivatal – Kiadványok elérési útvonalon:

<http://www.kormanyhivatal.hu/hu/dok?source=3&type=301#!DocumentBrowse>