



BÁCS-KISKUN MEGYEI KORMÁNYHIVATAL  
Munkaügyi Központja

MUNKAERŐ-PIACI HELYZETKÉP

BÁCS-KISKUN MEGYÉBEN

2012. JÚLIUS



Kecskemét, 2012. augusztus

Másodlagos publikálás forráshivatkozással történhet.

## 1. A munkanélküliség főbb jellemzői a megyében

Bács-Kiskun megyében 2012 júliusában előző hónaphoz képest valamelyest nőtt, egy év távlatában viszont csökkent a nyilvántartott álláskeresők száma. A zárónapon **29593 fő nyilvántartott álláskereső szerepelt a regiszterben**, az egy hónappal korábbi állapothoz képest **383 fővel (1,3%-kal) több**, az egy évvel ezelőtti helyzethez viszonyítva pedig **2400 fővel (7,5%-kal) kevesebb**.

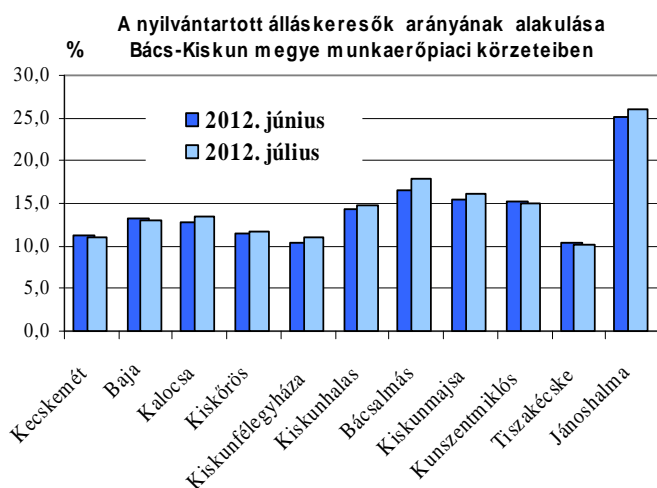
A megye **négy munkaerő-piaci körzetében csökkent a munka nélkül lévők száma** a múlt hónaphoz képest (0,3-2,5% közötti mértékben), **hét kirendeltségen pedig növekedett** (2,3-8,4% közötti ütemben). Az előző év azonos időszakához viszonyítva **kilenc kirendeltségen mérséklődés** (0,8-21,8% közötti), **kettőben pedig emelkedés** (6,8 illetve 15,3%-os) tapasztalható.

Az év hetedik hónapjában **a nyilvántartott álláskeresők aránya (a gazdaságilag aktív népesség százalékában) 12,9%** volt a megyében. Ez a múlt havi aránynál 0,2%-ponttal magasabb, az egy évvel korábinál 1,2%-ponttal alacsonyabb.

**A nyilvántartott álláskeresők arányának alakulása  
(a gazdaságilag aktív népesség %-ában)**

Körzetek	A nyilvántartott álláskeresők aránya, % a/				
	2012	2011	2010	2009	2008
	július				
Kecskemét	11,1	11,7	12,6	13,5	9,1
Baja	12,9	14,9	15,7	15,3	13,3
Kalocsa	13,4	15,2	14,6	15,6	13,1
Kiskőrös	11,8	14,1	14,9	14,1	11,8
Kiskunfélegyháza	10,9	11,1	11,3	10,3	7,4
Kiskunhalas	14,7	15,5	16,6	14,9	11,3
Bácsalmás	17,8	23,0	22,5	21,7	22,1
Kiskunmajsa	16,0	15,1	16,9	15,6	11,6
Kunszentmiklós	15,0	17,9	17,7	17,6	13,3
Tiszakécske	10,2	11,0	9,6	12,5	7,3
Jánoshalma	26,1	22,8	27,7	25,1	20,9
<b>Összesen</b>	<b>12,9</b>	<b>14,1</b>	<b>14,7</b>	<b>14,6</b>	<b>11,3</b>

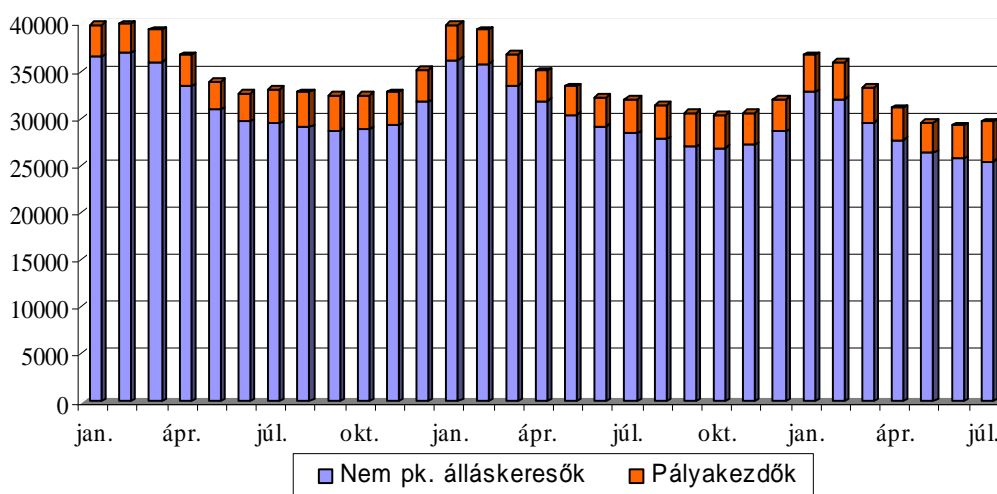
a/ Nyilvántartott álláskeresők aránya = a nyilvántartott álláskeresők száma a tárgyidőszakot megelőző év gazdaságilag aktív népesség %-ában.



A **nyilvántartott álláskeresők aránya** júliusban Jánoshalma (26,1%), Bácsalmás (17,8%), valamint Kiskunmajsa (16%) körzetében volt a legmagasabb a megyében.

A munkanélküliség mértéke legalacsonyabb Tiszakécske (10,2%), Kiskunfélegyháza (10,9%), valamint Kecskemét (11,1%) térségében volt.

Nyilvántartott állás keresők száma  
2010. 01. - 2012. 07. hó



A nyilvántartott pályakezdő állás keresők száma júliusban az előző hónaphoz képest 715 fővel (20,4%-kal) lett magasabb, az egy évvel korábbi állapothoz viszonyítva pedig 593 fővel (16,3%-kal). Létszámuk a zárónapon **4222 fő**. Arányuk a nyilvántartott állás keresők körében 14,3%-os, júniusban 12%-os, tavaly ilyenkor 11,3%-os volt.

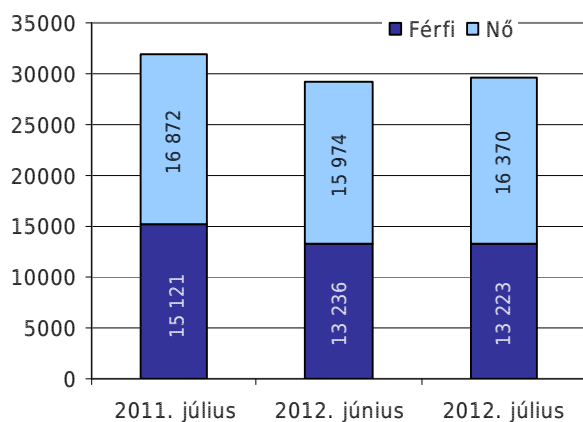
A nyilvántartott nem pályakezdő állás keresők létszámában (**25371 fő**) egy hónap alatt **1,3%-os** (332 fős), egy év alatt **10,6%-os** (2993 fős) **mérséklődés** következett be.

**2012. júliusban** a múlt hónapinál élénkebb, az egy évvel korábbinál enyhébb **regisztrációba lépő forgalmat bonyolítottak kirendeltségeink**. A tárgy hónapban **4081 fő** kérte a nyilvántartásba vételét a megye 11 kirendeltségének valamelyikén, a júniusinál 504 fővel (14,1%-kal) többen, az elmúlt év azonos hónapjánál pedig 49 fővel (1,2%-kal) kevesebben. A nyilvántartásba lépők 17,8%-a (725 fő) most regisztráltatta magát első ízben. E létszám 219 fővel, az ismételten belépőké 285 fővel magasabb az elmúlt havinál. A múlt év júliusához képest pedig az új belépők száma 170 fővel nőtt, az ismételt belépőké 219 fővel csökkent. A belépőkön belül júliusban 30,1%-ot, tavaly ilyenkor 24%-ot képviseltek a pályakezdők. A regisztrációból **kilépők** 2012. júliusi **3698 fős** létszáma az előző havinál 3,9%-kal, az egy évvel korábbinál 15,5%-kal alacsonyabb. A pályakezdők e havi 515 fős kilépése a júniusinál 8 fővel több, a 2011. júliusinál pedig 18 fővel.

A nyilvántartott állás keresők regisztrációjának időtartamát tekintve a **nyilvántartottak 28,2%-a: 8342 fő** már több mint **egy év óta** nem talált megfelelő munkalehetőséget. Ez az arány június óta 0,3%-ponttal növekedett, tavaly július óta pedig 0,1%-ponttal.

## 2. A nyilvántartott álláskeresők összetétele és ellátása

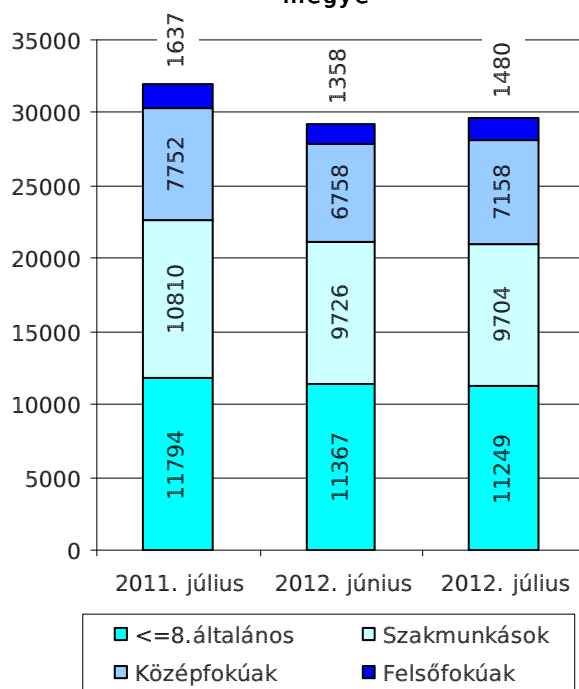
Álláskeresők száma nemenként  
Bács-Kiskun megyében



A regisztrált állományon belül az elmúlt hónap óta a férfiak esetében 0,1%-os csökkenés, a nőknél pedig 2,5%-os növekedés tapasztalható. Előző év júliusához viszonyítva azonban mindkét **nem** csökkenést mutat (12,6 illetve 3%-ost). A férfiak regisztrált állományon belüli aránya júliusban 44,7%, míg a nőké 55,3% volt. A férfiak aránya ugyanakkor a múlt hónap óta 0,6%-ponttal, 2011 júliusánál pedig 2,6%-ponttal lett alacsonyabb.

Az álláskeresők **iskolai végzettségenkénti** összetételén belül az elmúlt hónaphoz képest **két összevont csoport létszáma valamelyest csökkent** (a legfeljebb általános iskolát végzettké 1%-kal, a szakmunkásoké pedig 0,2%-kal). A középfokúak és a diplomások száma azonban növekedett (5,9 illetve 9%-kal). Arányuk hasonló irányban változott, egy hónap alatt a legfeljebb 8 osztályt végzettké és a szakmunkások esetében csökkenés tapasztalható (0,9 illetve 0,5%-pontos), az érettségizett és a diplomások csoportjánál pedig növekedés (1,1 illetve 0,4%-pontos). A tavalyi állapothoz képest az alapfokú végzettségűek aránya 1,1%-ponttal növekedett, a szakmunkásoké és a diplomásoké csökkent (1 illetve 0,1%-ponttal), az érettségizett csoport aránya pedig változatlan maradt.

Álláskeresők száma iskolai végzettségenként Bács-Kiskun megye



Július végén Bács-Kiskun megyében a nyilvántartott álláskeresők 38%-a átlagosan legfeljebb 8 osztályt végzett, 32,8%-a szakmunkás végzettséggel rendelkezett. Az állástalanok 24,2%-a érettségivel záruló középiskolát végzett, míg a diplomás álláskeresők aránya 5%.

Az álláskeresők összevont **kor szerinti** összetételében a regisztráltak 20,6%-a 25 éves vagy fiatalabb, 57,5%-a 26 és 50 év közötti, 21,8%-a pedig 50 év feletti személy. A múlt hónap óta a 25 éves vagy fiatalabb csoport aránya 2%-ponttal nőtt, a többieké pedig csökkent, a középső 26-50 év közötti csoport aránya 1,3%-ponttal, az 50 év felettieké 0,8%-ponttal. Előző év júliusához viszonyítva a 26-50 év közé eső állástalanok aránya kisebbedett 2,7%-ponttal, ezzel szemben növekedett a fiatalabbaké 1,2%-ponttal, az idősebbeké pedig 1,4%-ponttal.

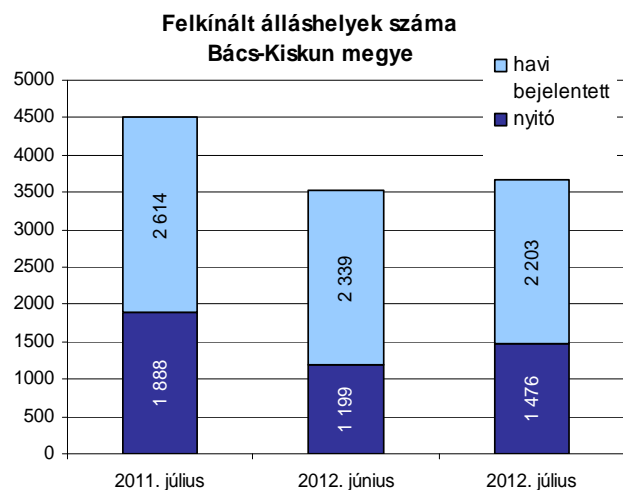
Az álláskeresők **ellátását** az álláskeresési járadék és az álláskeresési segély, valamint szociális ellátásként a **foglalkoztatás helyettesítő támogatás (FHT)** szolgálja.

A hónap végén a **nyilvántartott álláskeresők 8%-a**, (2367 fő) **álláskeresési járadékot**, **1,5%-a** (434 fő) **álláskeresési segélyt**, **32,6%-a** (9642 fő) pedig **foglalkoztatás helyettesítő támogatást**<sup>1</sup> kapott.

Az előző hónaphoz képest az álláskeresési járadékra jogosultak köre 8,1%-kal, aránya 0,5%-ponttal nőtt. A múlt év júliusával összehasonlítva ugyanez a létszám 56,7%-kal kisebbedett.

Az év hetedik hónapjában az álláskeresők 58%-a, 17150 fő **nem részesült ellátásban**. Számuk **egy hónap alatt 2,8%-kal**, **egy év alatt 12,3%-kal bővült**. Arányuk június óta 0,8%-ponttal, egy év távlatában 10,2%-ponttal nőtt.

### 3. A munkaerő iránti kereslet alakulása a nyilvántartási adatok alapján



Július hónap folyamán **a bejelentett új álláshelyek száma 2203 darab** volt, azaz júniushoz képest 5,8%-kal (136 darabbal), előző év azonos időszakához viszonyítva 15,7%-kal (411 darabbal) csökkent. Az időszak elején meglévő 1476 álláshellyel együtt 3679 álláshelyet tudunk a hónap során felkínálni munkát kereső ügyfeleinknek.

**Az összes munkalehetőségből 1275 állás maradt a hónap végén betöltetlen.** Ezzel 100 nyilvántartott álláskeresőre 4,3 üres álláshely jutott, júniusban 5,1; tavaly ilyenkor 5 volt e mutató értéke.

<sup>1</sup> Az FHT létszáma tartalmazza a néhány fős kifizető formához tartozó rendszeres szociális segélyesek számát.

## Főbb megyei adatok

Megnevezés		2012.	2012.	2011.	Változás az előző		Változás az előző	
		július	június	július	hónaphoz képest		évhez képest	
		fő			főben	a bázis %-ában	főben	a bázis %-ában
nyilvántartott álláskereső		29593	29210	31993	383	101,3	-2400	92,5
nemenként	férfi	13223	13236	15121	-13	99,9	-1898	87,4
	nő	16370	15974	16872	396	102,5	-502	97,0
végzettségenként	< = 8. ált. isk.	11249	11367	11794	-118	99,0	-545	95,4
	szakmunkás	9704	9726	10810	-22	99,8	-1106	89,8
	érettségi	7158	6758	7752	400	105,9	-594	92,3
	diplomás	1480	1358	1637	122	109,0	-157	90,4
pályakezdő		4222	3507	3629	715	120,4	593	116,3
korcsoport	<= 25 év	6107	5433	6216	674	112,4	-109	98,2
	>25 & <= 50 éves	17020	17175	19263	-155	99,1	-2243	88,4
	> 50 éves	6466	6602	6514	-136	97,9	-48	99,3
nyilvántartásba belépők	összesen	4081	3577	4130	504	114,1	-49	98,8
	első alkalommal	725	506	555	219	143,3	170	130,6
tartósan regisztrált *		8342	8154	8985	188	102,3	-643	92,8
tartósan regisztráltak aránya (%)		28,2	27,9	28,1		0,3 %-pont		0,1 %-pont
álláskereső aránya ** (%)		12,9	12,7	14,1		0,2 %-pont		-1,2 %-pont

\* Egy éve, vagy annál régebben megszakítás nélkül minden hónapban szerepel a regisztrált álláskereső állományában

\*\* a gazdaságilag aktív népesség %-ában

## A nyilvántartott álláskeresők száma

Megnevezés	2012. július	Változása az előző hónaphoz		Változása az előző év azonos időszakához	
		fő	Index, %	fő	Index, %
		Álláskeresők száma (fő)			
Kecskemét	7818	-66	99,2	-364	95,6
Baja	3931	-102	97,5	-553	87,7
Kalocsa	3232	129	104,2	-413	88,7
Kiskőrös	2596	58	102,3	-492	84,1
Kiskunfélegyháza	2285	102	104,7	-18	99,2
Kiskunhalas	2929	90	103,2	-131	95,7
Bácsalmás	1199	93	108,4	-335	78,2
Kiskunmajsa	1381	56	104,2	88	106,8
Kunszentmiklós	1872	-25	98,7	-341	84,6
Tiszakécske	781	-2	99,7	-49	94,1
Jánoshalma	1569	50	103,3	208	115,3
<b>Bács-Kiskun megye</b>	<b>29593</b>	<b>383</b>	<b>101,3</b>	<b>-2400</b>	<b>92,5</b>

**> 12 hónapja folyamatosan nyilvántartott álláskeresők (fő)**

Kecskemét	2026	-36	98,3	-33	98,4
Baja	1148	1	100,1	-134	89,5
Kalocsa	1042	12	101,2	0	100,0
Kiskőrös	1003	7	100,7	-128	88,7
Kiskunfélegyháza	546	20	103,8	1	100,2
Kiskunhalas	774	29	103,9	-205	79,1
Bácsalmás	317	25	108,6	-140	69,4
Kiskunmajsa	400	31	108,4	47	113,3
Kunszentmiklós	452	52	113,0	-73	86,1
Tiszakécske	201	1	100,5	37	122,6
Jánoshalma	433	46	111,9	-15	96,7
<b>Bács-Kiskun megye</b>	<b>8342</b>	<b>188</b>	<b>102,3</b>	<b>-643</b>	<b>92,8</b>

**Pályakezdő álláskeresők száma (fő)**

Kecskemét	955	147	118,2	173	122,1
Baja	541	74	115,8	23	104,4
Kalocsa	456	106	130,3	26	106,0
Kiskőrös	362	62	120,7	8	102,3
Kiskunfélegyháza	346	75	127,7	123	155,2
Kiskunhalas	485	71	117,1	78	119,2
Bácsalmás	193	55	139,9	-11	94,6
Kiskunmajsa	230	28	113,9	81	154,4
Kunszentmiklós	281	31	112,4	19	107,3
Tiszakécske	116	30	134,9	19	119,6
Jánoshalma	257	36	116,3	54	126,6
<b>Bács-Kiskun megye</b>	<b>4222</b>	<b>715</b>	<b>120,4</b>	<b>593</b>	<b>116,3</b>

## Összetétel adatok - 2012. július

Megnevezés	Nemenként		Iskolai végzettségként					
	Férfi	Nő	8. ált.-nál kevesebb	Általános iskola	Szaktun. Szakisk.	Szakközépi. Technikum	Gimnázium	Főiskola Egyetem
	Álláskeresők száma (fő)							
Kecskemét	3623	4195	259	2610	2143	1491	756	558
Baja	1883	2048	78	1136	1479	687	312	238
Kalocsa	1286	1946	101	1043	1160	555	217	156
Kiskőrös	1050	1546	114	863	934	380	211	94
Kiskunfélegyháza	998	1287	69	769	738	401	187	121
Kiskunhalas	1294	1635	356	870	1022	408	178	95
Bácsalmás	579	620	50	447	409	121	128	44
Kiskunmajsa	627	754	138	482	427	163	130	41
Kunszentmiklós	793	1079	106	803	554	219	142	48
Tiszakécske	330	451	14	210	312	88	106	51
Jánoshalma	760	809	136	595	526	144	134	34
<b>Bács-Kiskun megye</b>	<b>13223</b>	<b>16370</b>	<b>1421</b>	<b>9828</b>	<b>9704</b>	<b>4657</b>	<b>2501</b>	<b>1480</b>

> 12 hónapja folyamatosan nyilvántartott álláskeresők (fő)								
Kecskemét	820	1206	87	748	557	301	204	129
Baja	534	614	20	308	475	199	88	57
Kalocsa	364	678	38	340	396	155	66	47
Kiskőrös	345	658	63	368	356	127	63	26
Kiskunfélegyháza	201	345	27	210	165	84	42	18
Kiskunhalas	291	483	94	233	281	106	39	21
Bácsalmás	138	179	13	124	107	27	36	10
Kiskunmajsa	159	241	59	148	115	40	29	9
Kunszentmiklós	154	298	27	214	132	44	27	8
Tiszakécske	68	133	3	63	73	25	22	15
Jánoshalma	181	252	39	178	144	34	29	9
<b>Bács-Kiskun megye</b>	<b>3255</b>	<b>5087</b>	<b>470</b>	<b>2934</b>	<b>2801</b>	<b>1142</b>	<b>645</b>	<b>349</b>

Pályakezdő álláskeresők száma (fő)								
Kecskemét	440	515	11	232	195	354	88	75
Baja	267	274	3	105	149	166	74	44
Kalocsa	205	251	3	97	150	134	37	35
Kiskőrös	152	210	12	73	113	88	53	23
Kiskunfélegyháza	169	177	3	63	91	117	43	29
Kiskunhalas	228	257	33	124	129	135	42	22
Bácsalmás	92	101	1	55	55	40	38	4
Kiskunmajsa	108	122	16	47	62	53	45	7
Kunszentmiklós	144	137	17	71	72	67	44	10
Tiszakécske	42	74	0	14	44	18	31	9
Jánoshalma	126	131	16	79	64	43	53	2
<b>Bács-Kiskun megye</b>	<b>1973</b>	<b>2249</b>	<b>115</b>	<b>960</b>	<b>1124</b>	<b>1215</b>	<b>548</b>	<b>260</b>



## Összetétel adatok - 2012. július

Megnevezés	Korcsoportonként					
	<=20	>20 & <=25	>25 & <=35	>35 & <=45	> 45& <=55	> 55
	éves					
	Álláskeresők száma (fő)					
Kecskemét	428	1056	1805	1901	1828	800
Baja	179	581	848	969	950	404
Kalocsa	213	483	673	771	773	319
Kiskőrös	165	348	557	661	589	276
Kiskunfélegyháza	126	340	478	552	537	252
Kiskunhalas	214	449	690	759	581	236
Bácsalmás	74	191	272	267	269	126
Kiskunmajsa	97	235	300	359	277	113
Kunszentmiklós	152	277	362	443	436	202
Tiszakécske	42	116	169	173	195	86
Jánoshalma	92	249	345	428	337	118
<b>Bács-Kiskun megye</b>	<b>1782</b>	<b>4325</b>	<b>6499</b>	<b>7283</b>	<b>6772</b>	<b>2932</b>

## &gt; 12 hónapja folyamatosan nyilvántartott álláskeresők (fő)

Kecskemét	24	149	400	545	631	277
Baja	9	80	188	310	341	220
Kalocsa	13	92	174	289	315	159
Kiskőrös	15	79	171	278	300	160
Kiskunfélegyháza	3	47	83	136	168	109
Kiskunhalas	15	81	157	225	206	90
Bácsalmás	4	23	58	58	98	76
Kiskunmajsa	7	34	78	104	122	55
Kunszentmiklós	14	40	72	109	138	79
Tiszakécske	4	15	34	43	66	39
Jánoshalma	10	51	77	135	101	59
<b>Bács-Kiskun megye</b>	<b>118</b>	<b>691</b>	<b>1492</b>	<b>2232</b>	<b>2486</b>	<b>1323</b>

## Pályakezdő álláskeresők száma (fő)

Kecskemét	399	521	35
Baja	174	352	15
Kalocsa	200	251	5
Kiskőrös	161	198	3
Kiskunfélegyháza	123	215	8
Kiskunhalas	204	267	14
Bácsalmás	72	116	5
Kiskunmajsa	94	133	3
Kunszentmiklós	138	137	6
Tiszakécske	41	73	2
Jánoshalma	90	154	13
<b>Bács-Kiskun megye</b>	<b>1696</b>	<b>2417</b>	<b>109</b>

## Összetétel adatok - 2012. július

Megnevezés	Ellátási típus szerint				
	Nem résztvevő	Álláskeresési		FHT*	Összesen
		járadék	segély		
Álláskeresők száma (fő)					
Kecskemét	4134	805	140	2739	7818
Baja	2415	265	66	1185	3931
Kalocsa	2125	284	26	797	3232
Kiskőrös	1782	235	56	523	2596
Kiskunfélegyháza	1395	193	49	648	2285
Kiskunhalas	1466	159	4	1300	2929
Bácsalmás	646	64	13	476	1199
Kiskunmajsa	767	77	15	522	1381
Kunszentmiklós	1159	144	37	532	1872
Tiszakécske	575	77	19	110	781
Jánoshalma	686	64	9	810	1569
<b>Bács-Kiskun megye</b>	<b>17150</b>	<b>2367</b>	<b>434</b>	<b>9642</b>	<b>29593</b>

**> 12 hónapja folyamatosan nyilvántartott álláskeresők (fő)**

Kecskemét	947	1	91	987	2026
Baja	792	0	42	314	1148
Kalocsa	746	1	14	281	1042
Kiskőrös	716	0	43	244	1003
Kiskunfélegyháza	338	0	33	175	546
Kiskunhalas	394	0	3	377	774
Bácsalmás	193	0	9	115	317
Kiskunmajsa	226	0	12	162	400
Kunszentmiklós	290	2	28	132	452
Tiszakécske	160	0	14	27	201
Jánoshalma	150	0	4	279	433
<b>Bács-Kiskun megye</b>	<b>4952</b>	<b>4</b>	<b>293</b>	<b>3093</b>	<b>8342</b>

**Pályakezdő álláskeresők száma (fő)**

Kecskemét	804		151	955
Baja	473		68	541
Kalocsa	398		58	456
Kiskőrös	322		40	362
Kiskunfélegyháza	313		33	346
Kiskunhalas	384		101	485
Bácsalmás	146		47	193
Kiskunmajsa	182		48	230
Kunszentmiklós	233		48	281
Tiszakécske	111		5	116
Jánoshalma	171		86	257
<b>Bács-Kiskun megye</b>	<b>3537</b>		<b>685</b>	<b>4222</b>

\* Tartalmazza a néhány fő rendszeres szociális segélyesek számát is.

**A bejelentett betöltetlen álláshelyek havi mérlege  
2012. július**

Megnevezés	Előző havi záró állomány	A hónap folyamán bejelentett álláshelyek száma	Havi érvényes bejelentések	A hónap folyamán megszűnt álláshelyek	Tárgyhavi záró állomány
<b>db</b>					
Kecskemét	564	752	1316	844	472
Baja	151	357	508	325	183
Kalocsa	195	191	386	260	126
Kiskőrös	76	146	222	138	84
Kiskunfélegyháza	229	192	421	292	129
Kiskunhalas	41	126	167	82	85
Bácsalmás	29	84	113	67	46
Kiskunmajsza	39	98	137	114	23
Kunszentmiklós	86	121	207	142	65
Tiszakécske	36	68	104	72	32
Jánoshalma	30	68	98	68	30
<b>Bács-Kiskun megye összesen</b>	<b>1476</b>	<b>2203</b>	<b>3679</b>	<b>2404</b>	<b>1275</b>
A. - mezőgazdaság, erdőgazd., halászat					
B. - bányászat, kőfejtés	53	101	154	92	62
C. - feldolgozóipar	0	0	0	0	0
D. - villamosenergia-, gáz-, gőzellátás	352	395	747	433	314
E. - vízellátás, szennyvíz gyűjtése, kezelése, hulladékgazdálkodás	0	1	1	1	0
F. - építőipar	5	28	33	23	10
G. - kereskedelem, gépjárműjavítás	147	190	337	185	152
H. - szállítás, raktározás	119	124	243	161	82
I. - szálláshely-szolgáltatás, vendégl.	30	40	70	51	19
J. - információ, kommunikáció	43	56	99	68	31
K. - pénzügyi, biztosítási tevékenység	15	15	30	12	18
L. - ingatlanügyletek	4	11	15	6	9
M. - szakmai, tudományos, műszaki tev.	23	23	46	31	15
N. - adminisztratív és szolgáltatást támogató tevékenység	7	34	41	23	18
O. - közigazgatás, védelem, kötelező társadalombiztosítás	61	109	170	104	66
P. - oktatás	373	871	1244	863	381
Q. - humán-egészségügyi, szociális ellátás	48	78	126	71	55
R. - művészet, szórakoztatás, szabadidő	180	75	255	229	26
S. - egyéb szolgáltatás	4	20	24	19	5
T,U. - egyéb tevékenység	12	32	44	32	12
	0	0	0	0	0
<b>Bács-Kiskun megye összesen</b>	<b>1476</b>	<b>2203</b>	<b>3679</b>	<b>2404</b>	<b>1275</b>
támogatott	722	1371	2093	1479	614
nem támogatott	754	832	1586	925	661
<b>Bács-Kiskun megye összesen</b>	<b>1476</b>	<b>2203</b>	<b>3679</b>	<b>2404</b>	<b>1275</b>
<b>megoszlás, %</b>					
Kecskemét	38,2	34,1	35,8	35,1	37,0
Baja	10,2	16,2	13,8	13,5	14,4
Kalocsa	13,2	8,7	10,5	10,8	9,9
Kiskőrös	5,1	6,6	6,0	5,7	6,6
Kiskunfélegyháza	15,5	8,7	11,4	12,1	10,1
Kiskunhalas	2,8	5,7	4,5	3,4	6,7
Bácsalmás	2,0	3,8	3,1	2,8	3,6
Kiskunmajsza	2,6	4,4	3,7	4,7	1,8
Kunszentmiklós	5,8	5,5	5,6	5,9	5,1
Tiszakécske	2,4	3,1	2,8	3,0	2,5
Jánoshalma	2,0	3,1	2,7	2,8	2,4
<b>Bács-Kiskun megye összesen</b>	<b>100,0</b>	<b>100,0</b>	<b>100,0</b>	<b>100,0</b>	<b>100,0</b>
támogatott	48,9	62,2	56,9	61,5	48,2
nem támogatott	51,1	37,8	43,1	38,5	51,8
<b>Bács-Kiskun megye összesen</b>	<b>100,0</b>	<b>100,0</b>	<b>100,0</b>	<b>100,0</b>	<b>100,0</b>

## 7. sz. melléklet

A nyilvántartott álláskeresők keresett foglalkozás szerint és a bejelentett üres álláshelyek száma, megoszlása, Bács-Kiskun megyében, 2012. július végén  
30 leggyakoribb foglalkozás

Sorszám	Összes álláskereső			Bejelentett üres állások			Pályakezdő álláskeresők		
	Foglalkozások	Regisztrált, fő	megoszlás, %	Állások	(db)	megoszlás, %	Foglalkozások	Regisztrált, fő	megoszlás, %
1	9239 Egyéb, máshova nem sorolható egyszerű szolgáltatási és szállítási foglalkozás	7300	24,7	9239 Egyéb, máshova nem sorolható egyszerű szolgáltatási és szállítási foglalkozás	146	11,5	9239 Egyéb, máshova nem sorolható egyszerű szolgáltatási és szállítási foglalkozás	932	22,1
2	5113 Bolti eladó	2496	8,4	9332 Egyszerű erdészeti, vadászati és halászati foglalkozás	92	7,2	4112 Általános irodai adminisztrátor	381	9,0
3	4112 Általános irodai adminisztrátor	1558	5,3	9321 Kubikos	91	7,1	5113 Bolti eladó	283	6,7
4	9112 Intézményi takarító és kisegítő	803	2,7	9310 Egyszerű ipari foglalkozás	71	5,6	5211 Fodrász	111	2,6
5	8417 Tehergépkocsi-vezető, kamionsofőr	593	2,0	9112 Intézményi takarító és kisegítő	63	4,9	5132 Pincér	90	2,1
6	5132 Pincér	527	1,8	9225 Kézi csomagoló	50	3,9	7321 Lakatos	80	1,9
7	9231 Portás, telepőr, egyszerű őr	524	1,8	8125 Fafeldolgozó gép kezelője és gyártósor mellett dolgozó	48	3,8	7223 Bútorasztalos	76	1,8
8	7321 Lakatos	450	1,5	7321 Lakatos	29	2,3	4190 Egyéb, máshova nem sorolható irodai, ügyviteli foglalkozás	71	1,7
9	9236 Konyhai kisegítő	443	1,5	9119 Egyéb takarító és kisegítő	29	2,3	7511 Kőműves	69	1,6
10	5254 Vagyonőr, testőr	430	1,5	9223 Rakodómunkás	28	2,2	5134 Szakács	62	1,5
11	7535 Festő és mázoló	424	1,4	7114 Pék, édesiparitermék-gyártó	27	2,1	3611 Pénzügyi ügyintéző (a pénzügyi ügyintéző kivételével)	56	1,3
12	7511 Kőműves	385	1,3	9331 Egyszerű mezőgazdasági foglalkozás	26	2,0	7535 Festő és mázoló	56	1,3
13	9119 Egyéb takarító és kisegítő	335	1,1	8417 Tehergépkocsi-vezető, kamionsofőr	22	1,7	5135 Cukrász	48	1,1
14	8211 Mechanikaigép-összeszerelő	324	1,1	4190 Egyéb, máshova nem sorolható irodai, ügyviteli foglalkozás	20	1,6	7114 Pék, édesiparitermék-gyártó	47	1,1
15	7211 Szabásminta-készítő	320	1,1	8122 Ruházati gép kezelője és gyártósor mellett dolgozó	19	1,5	7323 Forgácsoló	44	1,0
16	9223 Rakodómunkás	313	1,1	8325 Csomagoló-, palackozó- és címkézőgép kezelője	19	1,5	5111 Kereskedő	43	1,0
17	4190 Egyéb, máshova nem sorolható irodai, ügyviteli foglalkozás	300	1,0	9211 Szemétyűjtő, utcaseprő	19	1,5	7534 Burkoló	43	1,0
18	5211 Fodrász	274	0,9	5113 Bolti eladó	17	1,3	3623 Anyaggazdálkodó, felvásárló	41	1,0
19	7223 Bútorasztalos	263	0,9	7325 Hegesztő, lángvágó	17	1,3	8211 Mechanikaigép-összeszerelő	37	0,9
20	7111 Húsfeldolgozó	237	0,8	6122 Baromfitartó és -tenyésztő	15	1,2	2136 Grafikus és multimédia-tervező	32	0,8
21	7114 Pék, édesiparitermék-gyártó	234	0,8	7511 Kőműves	15	1,2	9329 Egyéb egyszerű építőipari foglalkozás	31	0,7
22	3513 Szociális gondozó, szakgondozó	232	0,8	8425 Targoncavezető	15	1,2	7325 Hegesztő, lángvágó	30	0,7
23	5134 Szakács	225	0,8	5134 Szakács	13	1,0	6115 Dísznövény-, virág- és faiskolai kertész, csemetenevelő	29	0,7
24	5111 Kereskedő	212	0,7	7212 Szabó, varró	13	1,0	9331 Egyszerű mezőgazdasági foglalkozás	29	0,7
25	9329 Egyéb egyszerű építőipari foglalkozás	211	0,7	4112 Általános irodai adminisztrátor	11	0,9	9112 Intézményi takarító és kisegítő	28	0,7
26	9331 Egyszerű mezőgazdasági foglalkozás	197	0,7	7111 Húsfeldolgozó	11	0,9	9236 Konyhai kisegítő	28	0,7
27	7212 Szabó, varró	187	0,6	8421 Mezőgazdasági, erdőgazdasági, növényvédő gép kezelője	11	0,9	5212 Kozmetikus	27	0,6
28	7333 Mezőgazdasági és ipari gép (motor) karbantartója, javítója	182	0,6	3624 Ügynök (a biztosítási ügynök kivételével)	10	0,8	9119 Egyéb takarító és kisegítő	27	0,6
29	8425 Targoncavezető	182	0,6	5133 Pultos	10	0,8	5254 Vagyonőr, testőr	26	0,6
30	2431 Általános iskolai tanár, tanító	181	0,6	7524 Épületvillamosági szerelő, villanszerelő	10	0,8	5133 Pultos	23	0,5

## MÓDSZERTANI ÚTMUTATÓ

**Nyilvántartott álláskeresők:** a Nemzeti Foglalkoztatási Szolgálat (NFSZ) nyilvántartásában lévő álláskereső, az a személy, aki a munkaviszony létesítéséhez szükséges feltételekkel rendelkezik, oktatási intézmény nappali tagozatán nem folytat tanulmányokat, öregségi nyugdíjra nem jogosult, rehabilitációs járadékban nem részesül, az alkalmi foglalkoztatásnak minősülő jogviszony kivételével munkaviszonyban nem áll, egyéb kereső tevékenységet sem folytat, és elhelyezkedése érdekében az állami szervvel együttműködik, és akit az állami foglalkoztatási szerv álláskeresőként nyilvántart.

**Zárónapi (stock jellegű) adatok:** zárónapra, a tárgy hónap 20-ára vonatkozó időponti adatok.

**A tárgy hónap alatt bekövetkezett eseményekre, áramlásokra vonatkozó (flow jellegű) adatok:** az előző hónap zárónapja és a tárgy hónap zárónapja közötti időintervallumra vonatkoznak.

### Relatív mutatók:

Az országon belüli különböző szintű területi egységek munkaerő-piaci helyzetének összehasonlítására szolgálnak.

- a) **A nyilvántartott álláskeresők aránya:** a nyilvántartott álláskeresők száma a KSH Nemzetgazdasági Munkaerőmérésében publikált (a tárgy évet megelőző év április 1-jére vonatkozó) gazdaságilag aktív népesség adat százalékában
- b) **Relatív mutató:** a nyilvántartott álláskeresők száma a munkavállalási korú népesség százalékában. Ennek a mutatónak a nevezője is a KSH-tól származik (eredeti forrása a Népesség nyilvántartás) településenként is meg lehet határozni, ellentétben az a) mutatóval.

A településsoros adatok megtalálhatók az NFSZ (Nemzeti Foglalkoztatási Szolgálat) <http://internet.munka.hu> honlapján, Foglalkoztatás/Statiztika/Településsoros munkanélküliségi adatok menüpont alatt.

### Álláskeresési járadék, álláskeresési segély:

2011. szeptember 1-jétől megváltoztak az álláskeresési támogatások megállapításának és folyósításának feltételei. Bővebb információ:

[http://www.munka.hu/engine.aspx?page=allaskeresoknek\\_munkanelkuli\\_ellatasok](http://www.munka.hu/engine.aspx?page=allaskeresoknek_munkanelkuli_ellatasok)

A Bács-Kiskun Megyei Kormányhivatal Munkaügyi Központjának havi rendszeres gyakorisággal megjelenő **Munkaerő-piaci helyzetképe** 2012-től megtalálható a Kormányhivatali weblapján – Dokumentumok – Bács-Kiskun Megyei Kormányhivatal – Kiadványok elérési útvonalon:

<http://www.kormanyhivatal.hu/hu/dok?source=3&type=301#!DocumentBrowse>