



BÁCS-KISKUN MEGYEI KORMÁNYHIVATAL  
Munkaügyi Központja

MUNKAERŐ-PIACI HELYZETKÉP

BÁCS-KISKUN MEGYÉBEN

2012. AUGUSZTUS



Kecskemét, 2012. augusztus

Másodlagos publikálás forráshivatkozással történhet.

## 1. A munkanélküliség főbb jellemzői a megyében

Bács-Kiskun megyében 2012 augusztusában előző hónaphoz képest valamelyest nőtt, egy év távlatában viszont csökkent a nyilvántartott álláskeresők száma. A zárónapon **29787 fő nyilvántartott álláskereső szerepelt a regiszterben**, az egy hónappal korábbi állapothoz képest **194 fővel (0,7%-kal) több**, az egy évvel ezelőtti helyzethez viszonyítva pedig **1620 fővel (5,2%-kal) kevesebb**.

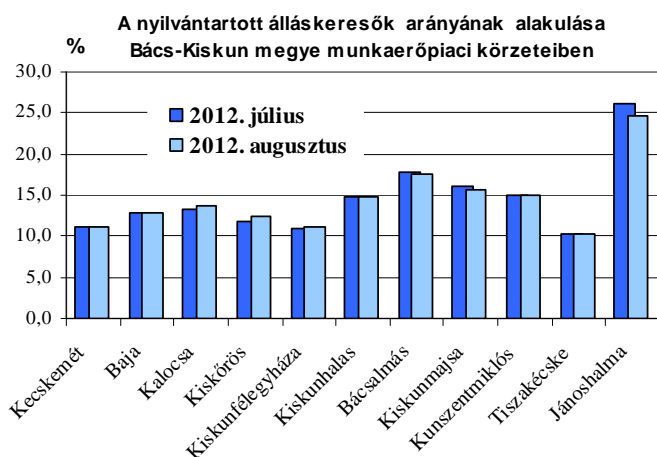
A megye **hat munkaerő-piaci körzetében csökkent a munka nélkül lévők száma** a múlt hónaphoz képest (0,1-5,5% közötti mértékben), **öt kirendeltségen pedig növekedett** (0,8-5,1% közötti ütemben). Az előző év azonos időszakához viszonyítva **hét kirendeltségen mérséklődés** (2,5-18,9% közötti), **négyben pedig emelkedés** (2,3-7,4% közötti) tapasztalható.

Az év nyolcadik hónapjában **a nyilvántartott álláskeresők aránya (a gazdaságilag aktív népesség százalékában) 13%** volt a megyében. Ez a múlt havi aránynál 0,1%-ponttal magasabb, az egy évvel korábinál 0,8%-ponttal alacsonyabb.

**A nyilvántartott álláskeresők arányának alakulása  
(a gazdaságilag aktív népesség %-ában)**

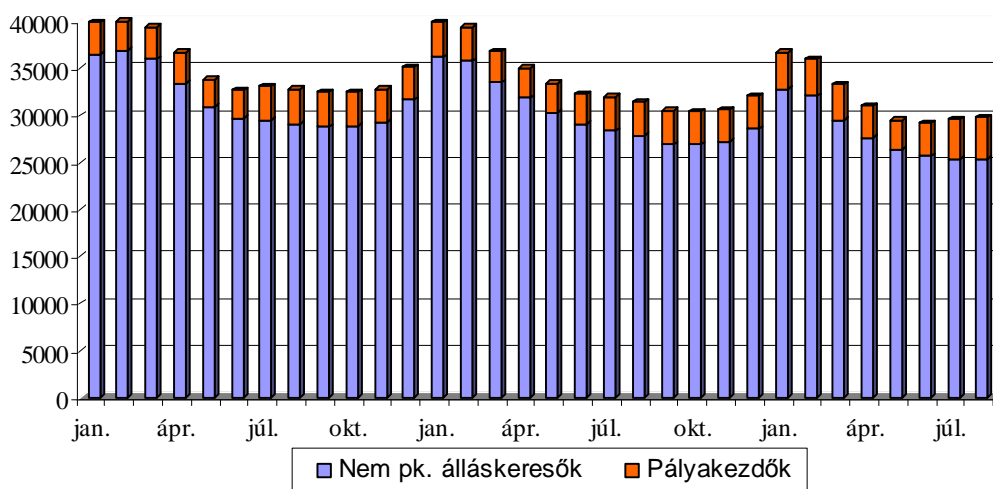
Körzetek	A nyilvántartott álláskeresők aránya, % a/				
	2012	2011	2010	2009	2008
	augusztus				
Kecskemét	11,2	11,7	12,3	13,8	9,4
Baja	12,9	14,6	15,8	15,6	13,3
Kalocsa	13,8	15,1	14,3	15,9	13,0
Kiskőrös	12,4	14,0	14,8	14,3	11,6
Kiskunfélegyháza	11,1	10,9	10,9	10,5	7,7
Kiskunhalas	14,9	14,5	16,7	15,8	11,3
Bácsalmás	17,5	21,8	22,4	21,5	22,0
Kiskunmajsa	15,7	14,8	17,1	15,8	11,9
Kunszentmiklós	14,9	17,2	17,7	18,2	13,7
Tiszakécske	10,2	10,6	9,5	13,5	7,3
Jánoshalma	24,6	23,1	27,6	25,9	21,1
<b>Összesen</b>	<b>13,0</b>	<b>13,8</b>	<b>14,6</b>	<b>15,0</b>	<b>11,4</b>

a/ Nyilvántartott álláskeresők aránya = a nyilvántartott álláskeresők száma a tárgyidőszakot megelőző év gazdaságilag aktív népesség %-ában.



A **nyilvántartott álláskeresők aránya** augusztusban Jánoshalma (24,6%), Bácsalmás (17,5%), valamint Kiskunmajsa (15,7%) körzetében volt a legmagasabb a megyében. A munkanélküliség mértéke legalacsonyabb Tiszakécske (10,2%), Kiskunfélegyháza (11,1%), valamint Kecskemét (11,2%) térségében volt.

Nyilvántartott állás keresők száma  
2010. 01. - 2012. 08. hó



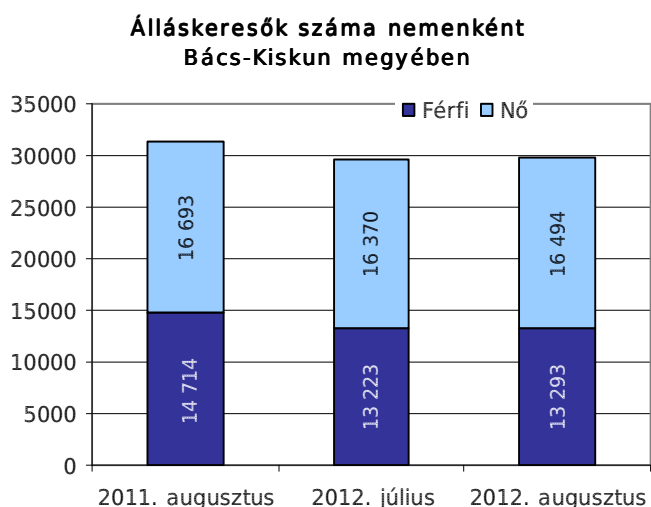
A nyilvántartott pályakezdő állás keresők száma augusztusban az előző hónaphoz képest 242 fővel (5,7%-kal) lett magasabb, az egy évvel korábbi állapothoz viszonyítva pedig 849 fővel (23,5%-kal). Létszámuk a zárónapon **4464 fő**. Arányuk a nyilvántartott állás keresők körében 15%-os, júliusban 14,3%-os, tavaly ilyenkor 11,5%-os volt.

A nyilvántartott nem pályakezdő állás keresők létszámában (25323 fő) egy hónap alatt **0,2%-os** (48 fős), egy év alatt **8,9%-os** (2469 fős) mérséklődés következett be.

2012. augusztusban a múlt hónapinál enyhébb, az egy évvel korábbinál élénkebb regisztrációba lépő forgalmat bonyolítottak kirendeltségeink. A tárgy hónapban **3315 fő** kérte a nyilvántartásba vételét a megye 11 kirendeltségének valamelyikén, a júliusinál 766 fővel (18,8%-kal) kevesebben, az elmúlt év azonos hónapjánál pedig 167 fővel (2,1%-kal) többen. A nyilvántartásba lépők 12,9%-a (426 fő) most regisztráltatta magát első ízben. E létszám 299 fővel, az ismételten belépőké 467 fővel alacsonyabb az elmúlt havinál. A múlt év augusztusához képest pedig az új belépők száma 108 fővel, az ismételt belépőké 59 fővel nőtt. A belépőkön belül augusztusban 21,8%-ot, tavaly ilyenkor 17,4%-ot képviseltek a pályakezdők. A regisztrációból kilépők 2012. augusztusi **3121 fős** létszáma az előző havinál 15,6%-kal, az egy évvel korábbinál 16,4%-kal alacsonyabb. A pályakezdők e havi 480 fős kilépése a júliusinál 35 fővel kevesebb, a 2011. augusztusinál pedig 81 fővel.

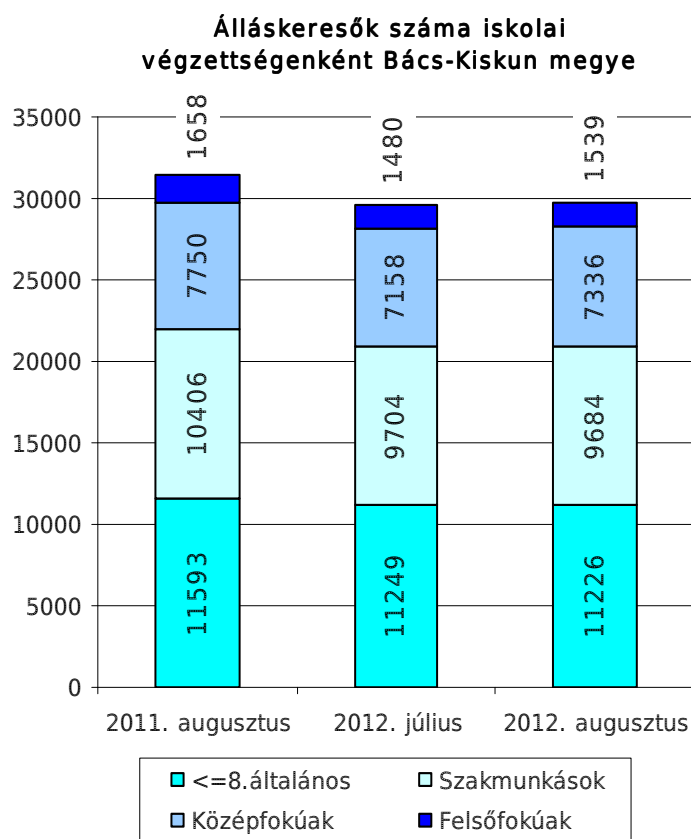
A nyilvántartott állás keresők regisztrációjának időtartamát tekintve a nyilvántartottak **28,3%-a: 8432 fő** már több mint **egy év óta** nem talált megfelelő munkalehetőséget. Ez az arány július óta 0,1%-ponttal növekedett, tavaly augusztus óta pedig 0,6%-ponttal.

## 2. A nyilvántartott álláskeresők összetétele és ellátása



A regisztrált állományon belül az elmúlt hónap óta a férfiak esetében 0,5%-os, a nőknél pedig 0,8%-os növekedés tapasztalható. Előző év augusztusához viszonyítva azonban mindkét nem létszáma csökkenést mutat (9,7 illetve 1,2%-ost). A férfiak regisztrált állományon belüli aránya augusztusban 44,6%, míg a nőké 55,4% volt. A férfiak aránya ugyanakkor a múlt hónap óta 0,1%-ponttal, 2011 augusztusánál pedig 2,2%-ponttal lett alacsonyabb.

Az álláskeresők **iskolai végzettségének** összetételén belül az elmúlt hónapoz képest **két összevont csoport létszáma valamelyest csökkent** (a legfeljebb általános iskolát végzettké és a szakmunkásoké egyaránt 0,2%-kal). A középfokúak és a diplomások száma azonban növekedett (2,5 illetve 4%-kal). Arányuk hasonló irányban változott, egy hónap alatt a legfeljebb 8 osztályt végzettké és a szakmunkások esetében egyaránt 0,3%-pontos csökkenés tapasztalható, az érettségizett és a diplomás csoportnál pedig növekedés (0,4 illetve 0,2%-pontos). A tavalyi állapothoz képest az alapfokú végzettségűek aránya 0,8%-ponttal növekedett, csökkent viszont a szakmunkásoké 0,6%-ponttal, az érettségizett és a diplomás csoporté pedig egyaránt 0,1%-ponttal.



Augusztus végén Bács-Kiskun megyében a nyilvántartott álláskeresők 37,7%-a átlagosan legfeljebb 8 osztályt végzett, 32,5%-a szakmunkás végzettséggel rendelkezett. Az állástalanok 24,6%-a érettségivel záruló középiskolát végzett, míg a diplomás álláskeresők aránya 5,2%.

Az álláskeresők összevont **kor szerinti** összetételében a regisztráltak 21,1%-a 25 éves vagy fiatalabb, 57,2%-a 26 és 50 év közötti, 21,7%-a pedig 50 év feletti személy. A múlt hónap óta a 25 éves vagy fiatalabb csoport aránya 0,5%-ponttal nőtt, a többieké pedig csökkent, a középső 26-50 év közötti csoport aránya 0,3%-ponttal, az 50 év felettieké 0,1%-ponttal. Előző év augusztusához viszonyítva a 26-50 év közé eső állástalanok aránya kisebbedett 3,1%-ponttal, ezzel szemben növekedett a fiatalabbaké 1,7%-ponttal, az idősebbeké pedig 1,4%-ponttal.

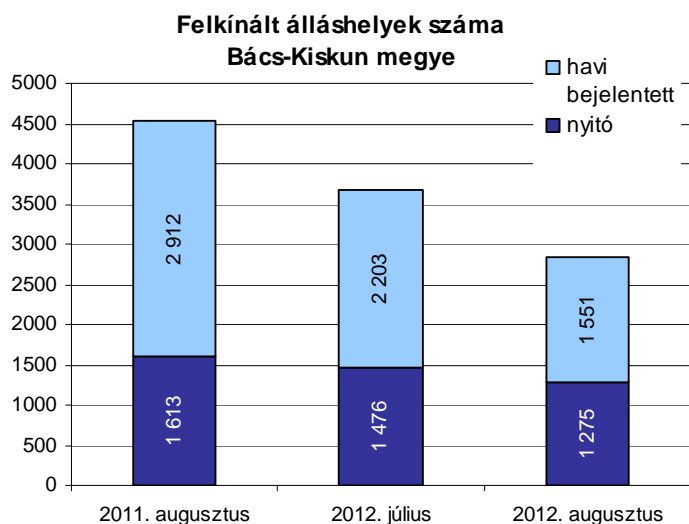
Az álláskeresők **ellátását** az álláskeresési járadék és az álláskeresési segély, valamint szociális ellátásként a **foglalkoztatás helyettesítő támogatás (FHT)** szolgálja.

A hónap végén a **nyilvántartott álláskeresők 8,1%-a**, (2418 fő) **álláskeresési járadékot, 1,5%-a** (441 fő) **álláskeresési segélyt, 31,8%-a** (9469 fő) pedig **foglalkoztatás helyettesítő támogatást**<sup>1</sup> kapott.

Az előző hónaphoz képest az álláskeresési járadékra jogosultak köre 2,2%-kal, aránya 0,1%-ponttal nőtt. A múlt év augusztusával összehasonlítva ugyanez a létszám 55,7%-kal kisebbedett.

Az év nyolcadik hónapjában az álláskeresők 58,6%-a, 17459 fő **nem részesült ellátásban**. Számuk **egy hónap alatt 1,8%-kal, egy év alatt 17,1%-kal bővült**. Arányuk július óta 0,6%-ponttal, egy év távlatában 11,1%-ponttal nőtt.

### 3. A munkaerő iránti kereslet alakulása a nyilvántartási adatok alapján



Augusztus hónap folyamán **a bejelentett új álláshelyek száma 1551 darab** volt, azaz júliushoz képest 29,6%-kal (652 darabbal), előző év azonos időszakához viszonyítva 46,7%-kal (1361 darabbal) csökkent. Az időszak elején meglévő 1275 álláshellyel együtt 2826 álláshelyet tudtunk a hónap során felkínálni munkát kereső ügyfeleinknek.

**Az összes munkalehetőségből 957 állás maradt a hónap végén betöltetlen.** Ezzel 100 nyilvántartott álláskeresőre 3,2 üres álláshely jutott, júliusban 4,3; tavaly ilyenkor 7,4 volt e mutató értéke.

<sup>1</sup> Az FHT létszáma tartalmazza a néhány fős kifizető formához tartozó rendszeres szociális segélyesek számát.

Főbb megyei adatok

Megnevezés		2012.	2012.	2011.	Változás az előző		Változás az előző	
		augusztus	július	augusztus	hónaphoz képest		évhez képest	
		fő			főben	a bázis %-ában	főben	a bázis %-ában
nyilvántartott álláskereső		29787	29593	31407	194	100,7	-1620	94,8
nemenként	férfi	13293	13223	14714	70	100,5	-1421	90,3
	nő	16494	16370	16693	124	100,8	-199	98,8
végzettségenként	< = 8. ált. isk.	11226	11249	11593	-23	99,8	-367	96,8
	szakmunkás	9684	9704	10406	-20	99,8	-722	93,1
	érettségi	7336	7158	7750	178	102,5	-414	94,7
	diplomás	1539	1480	1658	59	104,0	-119	92,8
pályakezdő		4464	4222	3615	242	105,7	849	123,5
korcsoport	<= 25 év	6290	6107	6107	183	103,0	183	103,0
	>25 & <= 50 éves	17027	17020	18932	7	100,0	-1905	89,9
	> 50 éves	6470	6466	6368	4	100,1	102	101,6
nyilvántartásba belépők	összesen	3315	4081	3148	-766	81,2	167	105,3
	első alkalommal	426	725	318	-299	58,8	108	134,0
tartósan regisztrált *		8432	8342	8697	90	101,1	-265	97,0
tartósan regisztráltak aránya (%)		28,3	28,2	27,7		0,1 %-pont		0,6 %-pont
álláskeresők aránya ** (%)		13,0	12,9	13,8		0,1 %-pont		-0,8 %-pont

\* Egy éve, vagy annál régebben megszakítás nélkül minden hónapban szerepel a regisztrált álláskeresők állományában

\*\* a gazdaságilag aktív népesség %-ában

## A nyilvántartott álláskeresők száma

Megnevezés	2012. augusztus	Változása az előző hónaphoz		Változása az előző év azonos időszakához	
		fő	Index, %	fő	Index, %
		Álláskeresők száma (fő)			
Kecskemét	7879	61	100,8	-276	96,6
Baja	3924	-7	99,8	-488	88,9
Kalocsa	3326	94	102,9	-296	91,8
Kiskőrös	2728	132	105,1	-338	89,0
Kiskunfélegyháza	2316	31	101,4	53	102,3
Kiskunhalas	2957	28	101,0	92	103,2
Bácsalmás	1177	-22	98,2	-274	81,1
Kiskunmajsa	1355	-26	98,1	93	107,4
Kunszentmiklós	1863	-9	99,5	-265	87,5
Tiszaújváros	780	-1	99,9	-20	97,5
Jánoshalma	1482	-87	94,5	99	107,2
<b>Bács-Kiskun megye</b>	<b>29787</b>	<b>194</b>	<b>100,7</b>	<b>-1620</b>	<b>94,8</b>

## &gt; 12 hónapja folyamatosan nyilvántartott álláskeresők (fő)

Kecskemét	2041	15	100,7	-21	99,0
Baja	1108	-40	96,5	-133	89,3
Kalocsa	1075	33	103,2	45	104,4
Kiskőrös	1014	11	101,1	-110	90,2
Kiskunfélegyháza	554	8	101,5	18	103,4
Kiskunhalas	795	21	102,7	-97	89,1
Bácsalmás	319	2	100,6	-94	77,2
Kiskunmajsa	402	2	100,5	87	127,6
Kunszentmiklós	451	-1	99,8	-72	86,2
Tiszaújváros	199	-2	99,0	19	110,6
Jánoshalma	474	41	109,5	93	124,4
<b>Bács-Kiskun megye</b>	<b>8432</b>	<b>90</b>	<b>101,1</b>	<b>-265</b>	<b>97,0</b>

## Pályakezdő álláskeresők száma (fő)

Kecskemét	1001	46	104,8	218	127,8
Baja	603	62	111,5	88	117,1
Kalocsa	511	55	112,1	88	120,8
Kiskőrös	386	24	106,6	39	111,2
Kiskunfélegyháza	376	30	108,7	143	161,4
Kiskunhalas	509	24	104,9	109	127,3
Bácsalmás	191	-2	99,0	-6	97,0
Kiskunmajsa	233	3	101,3	75	147,5
Kunszentmiklós	272	-9	96,8	23	109,2
Tiszaújváros	136	20	117,2	41	143,2
Jánoshalma	246	-11	95,7	31	114,4
<b>Bács-Kiskun megye</b>	<b>4464</b>	<b>242</b>	<b>105,7</b>	<b>849</b>	<b>123,5</b>

## Összetétel adatok - 2012. augusztus

Megnevezés	Nemenként		Iskolai végzettségként					
	Férfi	Nő	8. ált.-nál kevesebb	Általános iskola	Szakmunk. Szakisk.	Szakközépi. Technikum	Gimnázium	Főiskola Egyetem
	Álláskeresők száma (fő)							
Kecskemét	3627	4252	258	2618	2143	1508	773	578
Baja	1861	2063	77	1082	1459	723	322	260
Kalocsa	1322	2004	106	1077	1164	591	227	161
Kiskőrös	1113	1615	119	887	976	415	226	105
Kiskunfélegyháza	1026	1290	68	785	752	410	188	113
Kiskunhalas	1294	1663	353	898	1008	412	178	108
Bácsalmás	559	618	47	429	409	118	127	47
Kiskunmajsa	631	724	132	482	418	164	124	35
Kunszentmiklós	794	1069	102	799	559	215	140	48
Tiszaújváros	336	444	13	205	298	87	127	50
Jánoshalma	730	752	135	554	498	132	129	34
<b>Bács-Kiskun megye</b>	<b>13293</b>	<b>16494</b>	<b>1410</b>	<b>9816</b>	<b>9684</b>	<b>4775</b>	<b>2561</b>	<b>1539</b>

## &gt; 12 hónapja folyamatosan nyilvántartott álláskeresők (fő)

Kecskemét	808	1233	90	769	551	300	203	128
Baja	506	602	18	288	461	196	88	56
Kalocsa	373	702	41	350	396	166	74	48
Kiskőrös	346	668	60	365	363	129	68	29
Kiskunfélegyháza	206	348	25	213	165	89	43	19
Kiskunhalas	295	500	98	249	277	107	43	21
Bácsalmás	136	183	13	128	106	26	36	10
Kiskunmajsa	165	237	60	145	123	38	27	9
Kunszentmiklós	160	291	25	216	137	38	26	9
Tiszaújváros	67	132	2	63	68	26	23	17
Jánoshalma	207	267	49	192	159	33	31	10
<b>Bács-Kiskun megye</b>	<b>3269</b>	<b>5163</b>	<b>481</b>	<b>2978</b>	<b>2806</b>	<b>1148</b>	<b>662</b>	<b>356</b>

## Pályakezdő álláskeresők száma (fő)

Kecskemét	455	546	10	230	192	375	112	82
Baja	291	312	4	106	161	192	81	59
Kalocsa	236	275	4	103	162	158	45	39
Kiskőrös	162	224	11	76	115	101	60	23
Kiskunfélegyháza	180	196	4	71	94	125	48	34
Kiskunhalas	242	267	38	130	137	133	43	28
Bácsalmás	83	108	1	43	61	40	39	7
Kiskunmajsa	115	118	16	47	67	56	40	7
Kunszentmiklós	130	142	13	69	74	64	42	10
Tiszaújváros	53	83	0	16	41	21	47	11
Jánoshalma	120	126	16	73	61	39	54	3
<b>Bács-Kiskun megye</b>	<b>2067</b>	<b>2397</b>	<b>117</b>	<b>964</b>	<b>1165</b>	<b>1304</b>	<b>611</b>	<b>303</b>



## Összetétel adatok - 2012. augusztus

Megnevezés	Korcsoportonként					
	<=20	>20 & <=25	>25 & <=35	>35 & <=45	> 45& <=55	> 55
	éves					
	Álláskeresők száma (fő)					
Kecskemét	443	1077	1823	1912	1807	817
Baja	192	613	846	947	933	393
Kalocsa	222	508	690	785	784	337
Kiskőrös	175	379	595	678	608	293
Kiskunfélegyháza	129	354	484	550	538	261
Kiskunhalas	218	472	682	766	583	236
Bácsalmás	71	191	265	259	263	128
Kiskunmajsa	93	237	302	330	286	107
Kunszentmiklós	148	272	357	461	426	199
Tiszakécske	48	130	167	159	194	82
Jánoshalma	92	226	330	400	313	121
<b>Bács-Kiskun megye</b>	<b>1831</b>	<b>4459</b>	<b>6541</b>	<b>7247</b>	<b>6735</b>	<b>2974</b>

> 12 hónapja folyamatosan nyilvántartott álláskeresők (fő)						
Kecskemét	28	152	396	552	632	281
Baja	10	84	181	299	336	198
Kalocsa	17	100	184	291	317	166
Kiskőrös	16	82	168	280	295	173
Kiskunfélegyháza	4	43	89	139	171	108
Kiskunhalas	17	85	159	235	205	94
Bácsalmás	4	22	53	65	97	78
Kiskunmajsa	7	36	81	103	121	54
Kunszentmiklós	11	42	77	112	131	78
Tiszakécske	2	14	40	39	67	37
Jánoshalma	9	57	85	148	115	60
<b>Bács-Kiskun megye</b>	<b>125</b>	<b>717</b>	<b>1513</b>	<b>2263</b>	<b>2487</b>	<b>1327</b>

Pályakezdő álláskeresők száma (fő)						
Kecskemét	413	555	33			
Baja	187	397	19			
Kalocsa	212	293	6			
Kiskőrös	170	213	3			
Kiskunfélegyháza	126	240	10			
Kiskunhalas	209	286	14			
Bácsalmás	70	116	5			
Kiskunmajsa	91	139	3			
Kunszentmiklós	134	132	6			
Tiszakécske	47	85	4			
Jánoshalma	91	142	13			
<b>Bács-Kiskun megye</b>	<b>1750</b>	<b>2598</b>	<b>116</b>			

## Összetétel adatok - 2012. augusztus

Megnevezés	Ellátási típus szerint				
	Nem résztvevő	Álláskeresési		FHT*	Összesen
		járadék	segély		
Álláskeresők száma (fő)					
Kecskemét	4136	840	139	2764	7879
Baja	2489	255	65	1115	3924
Kalocsa	2175	297	27	827	3326
Kiskőrös	1853	257	57	561	2728
Kiskunfélegyháza	1472	185	50	609	2316
Kiskunhalas	1580	151	5	1221	2957
Bácsalmás	648	70	13	446	1177
Kiskunmajsa	754	75	15	511	1355
Kunszentmiklós	1162	152	39	510	1863
Tiszakécske	577	77	21	105	780
Jánoshalma	613	59	10	800	1482
<b>Bács-Kiskun megye</b>	<b>17459</b>	<b>2418</b>	<b>441</b>	<b>9469</b>	<b>29787</b>

**> 12 hónapja folyamatosan nyilvántartott álláskeresők (fő)**

Kecskemét	946	1	93	1001	2041
Baja	774	0	43	291	1108
Kalocsa	765	1	15	294	1075
Kiskőrös	716	0	45	253	1014
Kiskunfélegyháza	342	0	34	178	554
Kiskunhalas	404	0	5	386	795
Bácsalmás	193	0	10	116	319
Kiskunmajsa	217	0	11	174	402
Kunszentmiklós	285	2	28	136	451
Tiszakécske	158	0	15	26	199
Jánoshalma	167	0	3	304	474
<b>Bács-Kiskun megye</b>	<b>4967</b>	<b>4</b>	<b>302</b>	<b>3159</b>	<b>8432</b>

**Pályakezdő álláskeresők száma (fő)**

Kecskemét	842		159	1001
Baja	537		66	603
Kalocsa	444		67	511
Kiskőrös	344		42	386
Kiskunfélegyháza	346		30	376
Kiskunhalas	413		96	509
Bácsalmás	148		43	191
Kiskunmajsa	183		50	233
Kunszentmiklós	224		48	272
Tiszakécske	130		6	136
Jánoshalma	154		92	246
<b>Bács-Kiskun megye</b>	<b>3765</b>		<b>699</b>	<b>4464</b>

\* Tartalmazza a néhány fő rendszeres szociális segélyesek számát is.

**A bejelentett betöltetlen álláshelyek havi mérlege  
2012. augusztus**

Megnevezés	Előző havi záró állomány	A hónap folyamán bejelentett álláshelyek száma	Havi érvényes bejelentések	A hónap folyamán megszűnt álláshelyek	Tárgyhavi záró állomány
<b>db</b>					
Kecskemét	472	460	932	681	251
Baja	183	176	359	305	54
Kalocsa	126	117	243	128	115
Kiskőrös	84	128	212	119	93
Kiskunfélegyháza	129	270	399	196	203
Kiskunhalas	85	74	159	93	66
Bácsalmás	46	35	81	75	6
Kiskunmajsa	23	75	98	63	35
Kunszentmiklós	65	106	171	90	81
Tiszaújváros	32	62	94	59	35
Jánoshalma	30	48	78	60	18
<b>Bács-Kiskun megye összesen</b>	<b>1275</b>	<b>1551</b>	<b>2826</b>	<b>1869</b>	<b>957</b>
A. - mezőgazdaság, erdőgazd., halászat					
	62	31	93	69	24
B. - bányászat, kőfejtés					
	0	0	0	0	0
C. - feldolgozóipar					
	314	435	749	393	356
D. - villamosenergia-, gáz-, gőzellátás					
	0	2	2	2	0
E. - vízellátás, szennyvíz gyűjtése, kezelése, hulladékgyűjtés					
	10	15	25	21	4
F. - építőipar					
	152	100	252	183	69
G. - kereskedelem, gépjárműjavítás					
	82	105	187	153	34
H. - szállítás, raktározás					
	19	61	80	34	46
I. - szálláshely-szolgáltatás, vendégl.					
	31	41	72	41	31
J. - információ, kommunikáció					
	18	2	20	19	1
K. - pénzügyi, biztosítási tevékenység					
	9	32	41	9	32
L. - ingatlanügyletek					
	15	12	27	9	18
M. - szakmai, tudományos, műszaki tev.					
	18	26	44	37	7
N. - adminisztratív és szolgáltatást támogató tevékenység					
	66	100	166	87	79
O. - közigazgatás, védelem, kötelező társadalombiztosítás					
	381	435	816	623	193
P. - oktatás					
	55	92	147	94	53
Q. - humán-egészségügyi, szociális ellátás					
	26	32	58	53	5
R. - művészet, szórakoztatás, szabadidő					
	5	16	21	19	2
S. - egyéb szolgáltatás					
	12	14	26	23	3
T,U. - egyéb tevékenység					
	0	0	0	0	0
<b>Bács-Kiskun megye összesen</b>	<b>1275</b>	<b>1551</b>	<b>2826</b>	<b>1869</b>	<b>957</b>
támogatott	614	682	1296	1005	291
nem támogatott	661	869	1530	864	666
<b>Bács-Kiskun megye összesen</b>	<b>1275</b>	<b>1551</b>	<b>2826</b>	<b>1869</b>	<b>957</b>
<b>megoszlás, %</b>					
Kecskemét	37,0	29,7	33,0	36,4	26,2
Baja	14,4	11,3	12,7	16,3	5,6
Kalocsa	9,9	7,5	8,6	6,8	12,0
Kiskőrös	6,6	8,3	7,5	6,4	9,7
Kiskunfélegyháza	10,1	17,4	14,1	10,5	21,2
Kiskunhalas	6,7	4,8	5,6	5,0	6,9
Bácsalmás	3,6	2,3	2,9	4,0	0,6
Kiskunmajsa	1,8	4,8	3,5	3,4	3,7
Kunszentmiklós	5,1	6,8	6,1	4,8	8,5
Tiszaújváros	2,5	4,0	3,3	3,2	3,7
Jánoshalma	2,4	3,1	2,8	3,2	1,9
<b>Bács-Kiskun megye összesen</b>	<b>100,0</b>	<b>100,0</b>	<b>100,0</b>	<b>100,0</b>	<b>100,0</b>
támogatott	48,2	44,0	45,9	53,8	30,4
nem támogatott	51,8	56,0	54,1	46,2	69,6
<b>Bács-Kiskun megye összesen</b>	<b>100,0</b>	<b>100,0</b>	<b>100,0</b>	<b>100,0</b>	<b>100,0</b>

## 7. sz. melléklet

A nyilvántartott álláskereső keresett foglalkozás szerint és a bejelentett üres álláshelyek száma, megoszlása, Bács-Kiskun megyében, 2012. augusztus végén  
30 leggyakoribb foglalkozás

Sorszám	Összes álláskereső			Bejelentett üres állások			Pályakezdő álláskereső		
	Foglalkozások	Regisztrált, fő	megoszlás, %	Állások	(db)	megoszlás, %	Foglalkozások	Regisztrált, fő	megoszlás, %
1	9239 Egyéb, máshova nem sorolható egyszerű szolgáltatási és szállítási foglalkozású	7301	24,5	9239 Egyéb, máshova nem sorolható egyszerű szolgáltatási és szállítási foglalkozású	122	12,7	9239 Egyéb, máshova nem sorolható egyszerű szolgáltatási és szállítási foglalkozású	955	21,4
2	5113 Bolti eladó	2513	8,4	9310 Egyszerű ipari foglalkozású	100	10,4	4112 Általános irodai adminisztrátor	400	9,0
3	4112 Általános irodai adminisztrátor	1585	5,3	9225 Kézi csomagoló	51	5,3	5113 Bolti eladó	290	6,5
4	9112 Intézményi takarító és kisegítő	778	2,6	9112 Intézményi takarító és kisegítő	42	4,4	5211 Fodrász	112	2,5
5	8417 Tehergépkocsi-vezető, kamionsofőr	569	1,9	7114 Pék, édesipartermék-gyártó	34	3,6	5132 Pincér	93	2,1
6	9231 Portás, telepőr, egyszerű őr	525	1,8	8425 Targoncavezető	34	3,6	7223 Bútorasztalos	79	1,8
7	5132 Pincér	513	1,7	9119 Egyéb takarító és kisegítő	33	3,4	7321 Lakatos	79	1,8
8	5254 Vagyonőr, testőr	454	1,5	9321 Kubikos	26	2,7	7511 Kőműves	71	1,6
9	7321 Lakatos	449	1,5	8212 Villamosberendezés-összeszerelő	25	2,6	7535 Festő és mázó	68	1,5
10	7535 Festő és mázó	435	1,5	9211 Szemégyűjtő, utcaseprő	23	2,4	4190 Egyéb, máshova nem sorolható irodai, ügyviteli foglalkozású	67	1,5
11	9236 Konyhai kisegítő	428	1,4	3621 Biztosítási ügynök, ügyintéző	22	2,3	3611 Pénzügyi ügyintéző (a pénzügyi ügyintéző kivételével)	62	1,4
12	7511 Kőműves	395	1,3	8122 Ruházati gép kezelője és gyártósor mellett dolgozó	19	2,0	5134 Szakács	62	1,4
13	9119 Egyéb takarító és kisegítő	359	1,2	8417 Tehergépkocsi-vezető, kamionsofőr	19	2,0	3623 Anyaggazdálkodó, felvásárló	48	1,1
14	8211 Mechanikaigép-összeszerelő	320	1,1	9223 Rakodómunkás	16	1,7	7114 Pék, édesipartermék-gyártó	48	1,1
15	7211 Szabásminta-készítő	313	1,1	9332 Egyszerű erdészeti, vadászati és halászati foglalkozású	15	1,6	5111 Kereskedő	47	1,1
16	9223 Rakodómunkás	312	1,0	4190 Egyéb, máshova nem sorolható irodai, ügyviteli foglalkozású	14	1,5	7323 Forgácsoló	45	1,0
17	4190 Egyéb, máshova nem sorolható irodai, ügyviteli foglalkozású	289	1,0	7521 Vezeték- és csőhálózat-szerelő (víz, gáz, fűtés)	14	1,5	7534 Burkoló	45	1,0
18	5211 Fodrász	276	0,9	5134 Szakács	13	1,4	5135 Cukrász	43	1,0
19	7223 Bútorasztalos	269	0,9	7111 Húsfeldolgozó	13	1,4	9329 Egyéb egyszerű építőipari foglalkozású	37	0,8
20	5134 Szakács	241	0,8	7323 Forgácsoló	13	1,4	9331 Egyszerű mezőgazdasági foglalkozású	37	0,8
21	3513 Szociális gondozó, szakgondozó	237	0,8	3135 Minőségbiztosítási technikus	11	1,1	7325 Hegesztő, lángvágó	35	0,8
22	7114 Pék, édesipartermék-gyártó	236	0,8	9331 Egyszerű mezőgazdasági foglalkozású	11	1,1	7331 Gépjármű- és motorkarbantartó, -javító	33	0,7
23	7111 Húsfeldolgozó	227	0,8	4112 Általános irodai adminisztrátor	10	1,0	8211 Mechanikaigép-összeszerelő	33	0,7
24	9329 Egyéb egyszerű építőipari foglalkozású	211	0,7	7223 Bútorasztalos	10	1,0	9119 Egyéb takarító és kisegítő	33	0,7
25	5111 Kereskedő	210	0,7	7321 Lakatos	10	1,0	5254 Vagyonőr, testőr	31	0,7
26	9331 Egyszerű mezőgazdasági foglalkozású	209	0,7	8135 Műanyagtermék-gyártó gép kezelője	10	1,0	2136 Grafikus és multimédia-tervező	30	0,7
27	7212 Szabó, varró	195	0,7	3624 Ügynök (a biztosítási ügynök kivételével)	9	0,9	2432 Csecsemő- és kisgyermeknevelő, óvodapedagógus	30	0,7
28	2431 Általános iskolai tanár, tanító	190	0,6	5113 Bolti eladó	9	0,9	6115 Dísznövény-, virág- és faiskolai kertész, csemetenevelő	29	0,6
29	7331 Gépjármű- és motorkarbantartó, -javító	186	0,6	9236 Konyhai kisegítő	9	0,9	9112 Intézményi takarító és kisegítő	28	0,6
30	8425 Targoncavezető	176	0,6	5254 Vagyonőr, testőr	8	0,8	5133 Pultos	26	0,6

## MÓDSZERTANI ÚTMUTATÓ

**Nyilvántartott állás keresők:** a Nemzeti Foglalkoztatási Szolgálat (NFSZ) nyilvántartásában lévő állás kereső, az a személy, aki a munkaviszony létesítéséhez szükséges feltételekkel rendelkezik, oktatási intézmény nappali tagozatán nem folytat tanulmányokat, öregségi nyugdíjra nem jogosult, rehabilitációs járadékban nem részesül, az alkalmi foglalkoztatásnak minősülő jogviszony kivételével munkaviszonyban nem áll, egyéb kereső tevékenységet sem folytat, és elhelyezkedése érdekében az állami szervvel együttműködik, és akit az állami foglalkoztatási szerv állás keresőként nyilvántart.

**Zárónapi (stock jellegű) adatok:** zárónapra, a tárgyhónap 20-ára vonatkozó időponti adatok.

**A tárgyhónap alatt bekövetkezett eseményekre, áramlásokra vonatkozó (flow jellegű) adatok:** az előző hónap zárónapja és a tárgyhónap zárónapja közötti időintervallumra vonatkoznak.

### Relatív mutatók:

Az országon belüli különböző szintű területi egységek munkaerő-piaci helyzetének összehasonlítására szolgálnak.

- a) **A nyilvántartott állás keresők aránya:** a nyilvántartott állás keresők száma a KSH Nemzetgazdasági Munkaerőmérésében publikált (a tárgyévét megelőző év április 1-jére vonatkozó) gazdaságilag aktív népesség adat százalékában
- b) **Relatív mutató:** a nyilvántartott állás keresők száma a munkavállalási korú népesség százalékában. Ennek a mutatónak a nevezője is a KSH-tól származik (eredeti forrása a Népesség nyilvántartás) településenként is meg lehet határozni, ellentétben az a) mutatóval.

A településsoros adatok megtalálhatók az NFSZ (Nemzeti Foglalkoztatási Szolgálat) <http://internet.munka.hu> honlapján, Foglalkoztatás/Statiztika/Településsoros munkanélküliségi adatok menüpont alatt.

### Állás keresési járadék, állás keresési segély:

2011. szeptember 1-jétől megváltoztak az állás keresési támogatások megállapításának és folyósításának feltételei. Bővebb információ:

[http://www.munka.hu/engine.aspx?page=allaskeresoknek\\_munkanelkuli\\_ellatasok](http://www.munka.hu/engine.aspx?page=allaskeresoknek_munkanelkuli_ellatasok)

A Bács-Kiskun Megyei Kormányhivatal Munkaügyi Központjának havi rendszeres gyakorisággal megjelenő **Munkaerő-piaci helyzetképe** 2012-től megtalálható a Kormányhivatali weblapján – Dokumentumok – Bács-Kiskun Megyei Kormányhivatal – Kiadványok elérési útvonalon:

<http://www.kormanyhivatal.hu/hu/dok?source=3&type=301#!DocumentBrowse>