



BÁCS-KISKUN MEGYEI KORMÁNYHIVATAL
Munkaügyi Központja

MUNKAERŐ-PIACI HELYZETKÉP

BÁCS-KISKUN MEGYÉBEN

2012. SZEPTEMBER



Kecskemét, 2012. október

Másodlagos publikálás forráshivatkozással történhet.

1. A munkanélküliség főbb jellemzői a megyében

Bács-Kiskun megyében 2012 szeptemberében előző hónaphoz képest valamelyest nőtt, egy év távlatában viszont csökkent a nyilvántartott álláskeresők száma. A zárónapon **29830 fő nyilvántartott álláskereső szerepelt a regiszterben**, az egy hónappal korábbi állapothoz képest **43 fővel (0,1%-kal) több**, az egy évvel ezelőtti helyzethez viszonyítva pedig **711 fővel (2,3%-kal) kevesebb**.

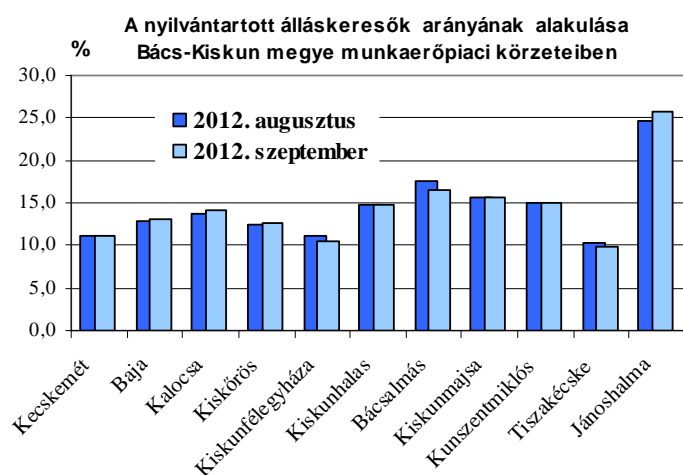
A megye **hat munkaerő-piaci körzetében csökkent a munka nélkül lévők száma** a múlt hónaphoz képest (0,1-6% közötti mértékben), **öt kirendeltségen pedig növekedett** (0,5-4,1% közötti ütemben). Az előző év azonos időszakához viszonyítva **hét kirendeltségen mérséklődés** (1,2-21,8% közötti), **négyben pedig emelkedés** (1,4-11,3% közötti) tapasztalható.

Az év kilencedik hónapjában a **nyilvántartott álláskeresők aránya (a gazdaságilag aktív népesség százalékában) 13%** volt a megyében. Ez megegyezik a múlt havi aránnyal, az egy évvel korábbinál viszont 0,4%-ponttal alacsonyabb.

A nyilvántartott álláskeresők arányának alakulása
(a gazdaságilag aktív népesség %-ában)

Körzetek	A nyilvántartott álláskeresők aránya, % a/				
	2012	2011	2010	2009	2008
	szeptember				
Kecskemét	11,2	11,5	12,1	13,6	9,5
Baja	13,1	13,9	15,6	15,6	13,2
Kalocsa	14,1	14,4	14,3	15,7	13,2
Kiskőrös	12,7	13,9	14,8	14,2	11,5
Kiskunfélegyháza	10,5	10,5	10,9	10,3	7,6
Kiskunhalas	14,8	13,4	16,7	16,4	11,3
Bácsalmás	16,5	21,2	22,4	21,3	21,6
Kiskunmajsa	15,7	14,6	16,5	15,4	11,9
Kunszentmiklós	15,0	16,3	17,2	18,4	13,3
Tiszakécske	9,9	10,5	10,2	12,7	7,1
Jánoshalma	25,6	25,0	28,0	26,0	21,3
Összesen	13,0	13,4	14,4	14,9	11,4

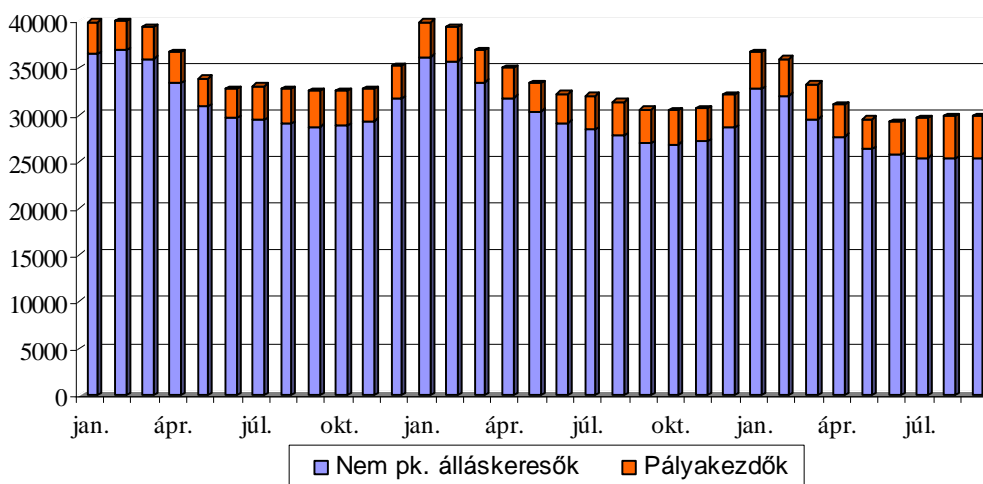
a/ Nyilvántartott álláskeresők aránya = a nyilvántartott álláskeresők száma a tárgyidőszakot megelőző év gazdaságilag aktív népesség %-ában.



A **nyilvántartott álláskeresők aránya** szeptemberben Jánoshalma (25,6%), Bácsalmás (16,5%), valamint Kiskunmajsa (15,7%) körzetében volt a legmagasabb a megyében.

A munkanélküliség mértéke legalacsonyabb Tiszakécske (9,9%), Kiskunfélegyháza (10,5%), valamint Kecskemét (11,2%) térségében volt.

Nyilvántartott állás keresők száma
2010. 01. - 2012. 09. hó



A nyilvántartott pályakezdő állás keresők száma szeptemberben az előző hónaphoz képest 112 fővel (2,5%-kal) lett magasabb, az egy évvel korábbi állapothoz viszonyítva pedig 947 fővel (26,1%-kal). Létszámuk a zárónapon **4576 fő**. Arányuk a nyilvántartott állás keresők körében 15,3%-os, augusztusban 15%-os, tavaly ilyenkor 11,9%-os volt.

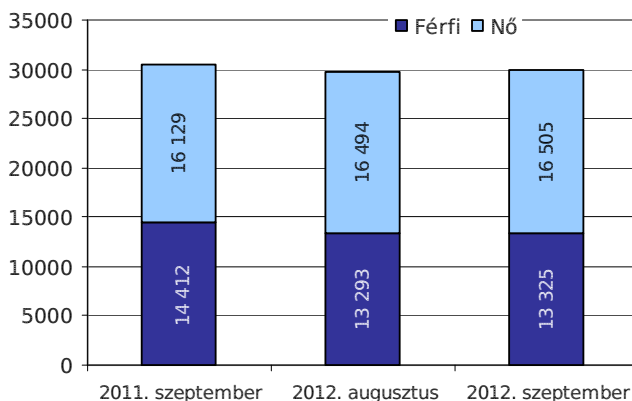
A nyilvántartott nem pályakezdő állás keresők létszámában (**25254 fő**) egy hónap alatt **0,3%-os** (69 fős), egy év alatt **6,2%-os** (1658 fős) mérséklődés következett be.

2012. szeptemberben a múlt hónapinál élénkebb, az egy évvel korábbinál enyhébb **regisztrációba lépő forgalmat bonyolítottak kirendeltségeink**. A tárgy hónapban **4020 fő** kérte a nyilvántartásba vételét a megye 11 kirendeltségének valamelyikén, az augusztusnál 705 fővel (21,3%-kal) többen, az elmúlt év azonos hónapjánál pedig 165 fővel (3,9%-kal) kevesebben. A nyilvántartásba lépők 13,7%-a (551 fő) most regisztráltatta magát első ízben. E létszám 125 fővel, az ismételten belépőké 580 fővel magasabb az elmúlt havinál. A múlt év szeptemberéhez képest pedig az új belépők száma 121 fővel nőtt, az ismételten belépőké 286 fővel csökkent. A belépőkön belül szeptemberben 23,7%-ot, tavaly ilyenkor 18,9%-ot képviseltek a pályakezdők. A regisztrációból **kilépők** 2012. szeptemberi **3977 fős** létszáma az előző havinál 27,4%-kal magasabb, az egy évvel korábbinál 21,3%-kal alacsonyabb. A pályakezdők e havi 842 fős kilépése az augusztusnál 362 fővel több, a 2011. szeptemberinél pedig 64 fővel.

A nyilvántartott állás keresők regisztrációjának időtartamát tekintve a **nyilvántartottak 29%-a: 8638 fő** már több mint **egy év óta** nem talált megfelelő munkalehetőséget. Ez az arány augusztus óta 0,7%-ponttal növekedett, tavaly szeptember óta pedig 1,8%-ponttal.

2. A nyilvántartott álláskeresők összetétele és ellátása

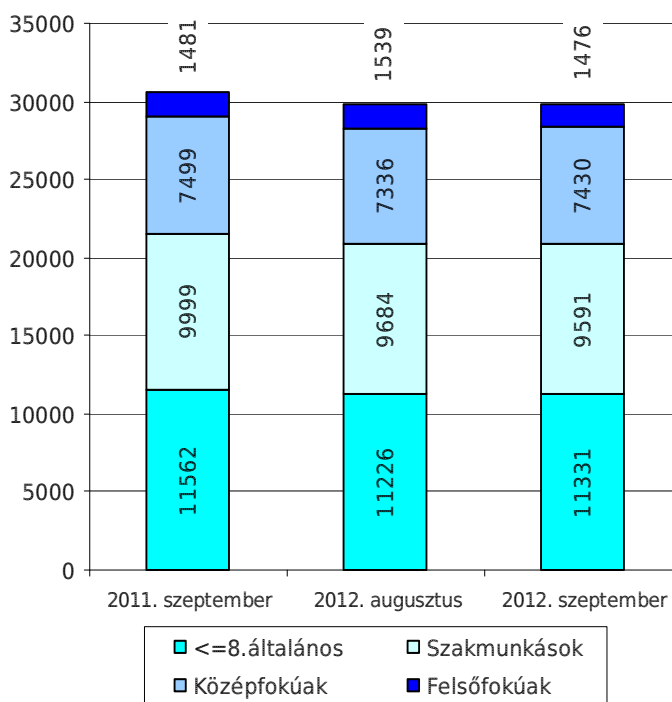
Álláskeresők száma nemeként
Bács-Kiskun megyében



A regisztrált állományon belül az elmúlt hónap óta a férfiak esetében 0,2%-os, a nőknél pedig 0,1%-os növekedés tapasztalható. Előző év szeptemberéhez viszonyítva azonban a férfiak létszáma csökkenést mutat (7,5%-ost), a nőké pedig 2,3%-os növekedést. A férfiak regisztrált állományon belüli aránya szeptemberben 44,7%, míg a nőké 55,3% volt. A férfiak aránya ugyanakkor a múlt hónap óta 0,1%-ponttal lett magasabb, 2011 szeptemberénél pedig 2,5%-ponttal alacsonyabb.

Az álláskeresők **iskolai végzettségükénti** összetételén belül az elmúlt hónaphoz képest **két összevont csoport létszáma valamelyest csökkent** (a szakmunkásoké 1%-kal, a diplomásoké 4,1%-kal). A legfeljebb általános iskolát végzettek és a középfokúak száma azonban növekedett (0,9 illetve 1,3%-kal). Arányuk hasonló irányban változott, egy hónap alatt a szakmunkások és a diplomások esetében egyaránt 0,3%-pontos csökkenés tapasztalható, a legfeljebb 8 osztályt végzett és az érettségizett csoportnál pedig ugyanekkora növekedés. A tavalyi állapothoz képest a szakmunkások aránya 0,5%-ponttal csökkent, növekedett viszont az alapfokú végzettségű és a diplomás csoporté egyaránt 0,1%-ponttal, az érettségizetteké pedig 0,3%-ponttal.

Álláskeresők száma iskolai végzettségüként Bács-Kiskun megye



Szeptember végén Bács-Kiskun megyében a nyilvántartott álláskeresők 38%-a átlagosan legfeljebb 8 osztályt végzett, 32,2%-a szakmunkás végzettséggel rendelkezett. Az állástalanok 24,9%-a érettségivel záruló középiskolát végzett, míg a diplomás álláskeresők aránya 4,9%.

Az álláskeresők összevont **kor szerinti** összetételében a regisztráltak 21,6%-a 25 éves vagy fiatalabb, 56,7%-a 26 és 50 év közötti, 21,7%-a pedig 50 év feletti személy. A múlt hónap óta a 25 éves vagy fiatalabb csoport aránya 0,5%-ponttal nőtt, a középső 26-50 év közötti csoport aránya ugyanennyivel csökkent, az 50 év felettieké pedig változatlan maradt. Előző év szeptemberéhez viszonyítva a 26-50 év közé eső állástalanok aránya kisebbedett 3,2%-ponttal, ezzel szemben növekedett a fiatalabbaké 1,8%-ponttal, az idősebbeké pedig 1,4%-ponttal.

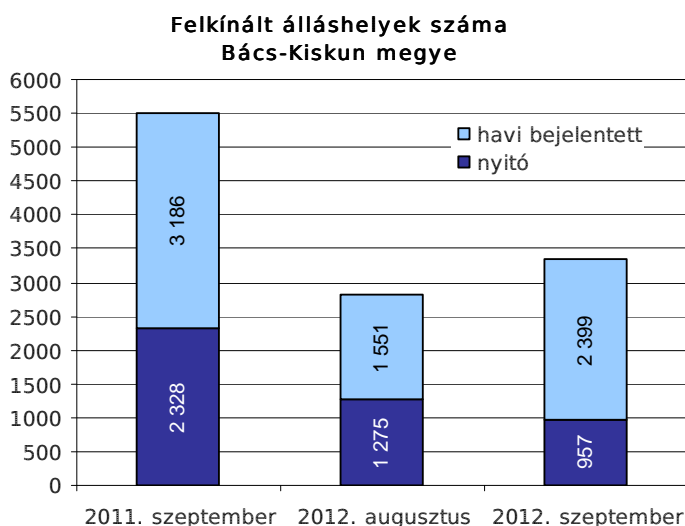
Az álláskeresők **ellátását** az álláskeresési járadék és az álláskeresési segély, valamint szociális ellátásként a **foglalkoztatás helyettesítő támogatás (FHT)** szolgálja.

A hónap végén a **nyilvántartott álláskeresők 7,5%-a**, (2234 fő) **álláskeresési járadékot**, **1,5%-a** (447 fő) **álláskeresési segélyt**, **32%-a** (9531 fő) pedig **foglalkoztatás helyettesítő támogatást**¹ kapott.

Az előző hónaphoz képest az álláskeresési járadékra jogosultak köre 7,6%-kal, aránya 0,6%-ponttal csökkent. A múlt év szeptemberével összehasonlítva ugyanez a létszám 54,9%-kal kisebbedett.

Az év kilencedik hónapjában az álláskeresők 59,1%-a, 17618 fő **nem részesült ellátásban**. Számuk **egy hónap alatt 0,9%-kal**, **egy év alatt 14,1%-kal bővült**. Arányuk augusztus óta 0,4%-ponttal, egy év távlatában 8,5%-ponttal nőtt.

3. A munkaerő iránti kereslet alakulása a nyilvántartási adatok alapján



Szeptember hónap folyamán **a** bejelentett új álláshelyek száma 2399 darab volt, azaz augusztushoz képest 54,7%-kal (848 darabbal) nőtt, előző év azonos időszakához viszonyítva 24,7%-kal (787 darabbal) csökkent. Az időszak elején meglévő 957 álláshellyel együtt **3356 álláshelyet tudunk a hónap során felkínálni** munkát kereső ügyfeleinknek.

Az összes munkalehetőségből 1055 állás maradt a hónap végén betöltetlen. Ezzel 100 nyilvántartott álláskeresőre az időszak végén még 3,5 üres álláshely maradt, augusztusban 3,2; tavaly ilyenkor 5,8 volt e mutató értéke.

¹ Az FHT létszáma tartalmazza a néhány fős kifizető formához tartozó rendszeres szociális segélyesek számát.

Főbb megyei adatok

Megnevezés		2012.	2012.	2011.	Változás az előző		Változás az előző	
		szeptember	augusztus	szeptember	hónaphoz képest		évhez képest	
		fő			főben	a bázis %-ában	főben	a bázis %-ában
nyilvántartott álláskereső		29830	29787	30541	43	100,1	-711	97,7
nemenként	férfi	13325	13293	14412	32	100,2	-1087	92,5
	nő	16505	16494	16129	11	100,1	376	102,3
végzettségenként	< = 8. ált. isk.	11331	11226	11562	105	100,9	-231	98,0
	szakmunkás	9591	9684	9999	-93	99,0	-408	95,9
	érettségi	7430	7336	7499	94	101,3	-69	99,1
	diplomás	1476	1539	1481	-63	95,9	-5	99,7
pályakezdő		4576	4464	3629	112	102,5	947	126,1
korcsoport	<= 25 év	6432	6290	6032	142	102,3	400	106,6
	>25 & <= 50 éves	16907	17027	18282	-120	99,3	-1375	92,5
	> 50 éves	6491	6470	6227	21	100,3	264	104,2
nyilvántartásba belépők	összesen	4020	3315	4185	705	121,3	-165	96,1
	első alkalommal	551	426	430	125	129,3	121	128,1
tartósan regisztrált *		8638	8432	8310	206	102,4	328	103,9
tartósan regisztráltak aránya (%)		29,0	28,3	27,2		0,7 %-pont		1,8 %-pont
álláskereső aránya ** (%)		13,0	13,0	13,4		0,0 %-pont		-0,4 %-pont

* Egy éve, vagy annál régebben megszakítás nélkül minden hónapban szerepel a regisztrált álláskereső állományában

** a gazdaságilag aktív népesség %-ában

A nyilvántartott álláskeresők száma

Megnevezés	2012. szeptember	Változása az előző hónaphoz		Változása az előző év azonos időszakához	
		fő	Index, %	fő	Index, %
		Álláskeresők száma (fő)			
Kecskemét	7875	-4	99,9	-200	97,5
Baja	3975	51	101,3	-226	94,6
Kalocsa	3408	82	102,5	-40	98,8
Kiskőrös	2807	79	102,9	-240	92,1
Kiskunfélegyháza	2199	-117	94,9	30	101,4
Kiskunhalas	2937	-20	99,3	298	111,3
Bácsalmás	1106	-71	94,0	-309	78,2
Kiskunmajsa	1353	-2	99,9	105	108,4
Kunszentmiklós	1872	9	100,5	-145	92,8
Tiszakécske	755	-25	96,8	-36	95,4
Jánoshalma	1543	61	104,1	52	103,5
Bács-Kiskun megye	29830	43	100,1	-711	97,7

> 12 hónapja folyamatosan nyilvántartott álláskeresők (fő)

Kecskemét	2163	122	106,0	206	110,5
Baja	1123	15	101,4	-80	93,3
Kalocsa	1090	15	101,4	85	108,5
Kiskőrös	1025	11	101,1	-74	93,3
Kiskunfélegyháza	564	10	101,8	46	108,9
Kiskunhalas	794	-1	99,9	-4	99,5
Bácsalmás	318	-1	99,7	-56	85,0
Kiskunmajsa	398	-4	99,0	105	135,8
Kunszentmiklós	457	6	101,3	-52	89,8
Tiszakécske	189	-10	95,0	17	109,9
Jánoshalma	517	43	109,1	135	135,3
Bács-Kiskun megye	8638	206	102,4	328	103,9

Pályakezdő álláskeresők száma (fő)

Kecskemét	1129	128	112,8	270	131,4
Baja	625	22	103,6	114	122,3
Kalocsa	519	8	101,6	113	127,8
Kiskőrös	405	19	104,9	49	113,8
Kiskunfélegyháza	358	-18	95,2	134	159,8
Kiskunhalas	503	-6	98,8	133	135,9
Bácsalmás	180	-11	94,2	-13	93,3
Kiskunmajsa	209	-24	89,7	61	141,2
Kunszentmiklós	276	4	101,5	38	116,0
Tiszakécske	137	1	100,7	36	135,6
Jánoshalma	235	-11	95,5	12	105,4
Bács-Kiskun megye	4576	112	102,5	947	126,1

Összetétel adatok - 2012. szeptember

Megnevezés	Nemenként		Iskolai végzettségként					
	Férfi	Nő	8. ált.-nál kevesebb	Általános iskola	Szaktun. Szakisk.	Szakközépi. Technikum	Gimnázium	Főiskola Egyetem
	Álláskeresők száma (fő)							
Kecskemét	3665	4210	250	2619	2112	1530	775	588
Baja	1895	2080	86	1099	1461	729	339	260
Kalocsa	1363	2045	120	1124	1184	604	231	145
Kiskőrös	1173	1634	128	926	990	432	228	103
Kiskunfélegyháza	936	1263	65	766	696	391	186	95
Kiskunhalas	1290	1647	347	901	983	423	186	97
Bácsalmás	524	582	45	411	376	113	123	38
Kiskunmajsa	634	719	126	485	418	148	145	31
Kunszentmiklós	791	1081	98	822	547	220	141	44
Tiszaújváros	300	455	11	190	294	100	116	44
Jánoshalma	754	789	143	569	530	135	135	31
Bács-Kiskun megye	13325	16505	1419	9912	9591	4825	2605	1476

> 12 hónapja folyamatosan nyilvántartott álláskeresők (fő)

Kecskemét	893	1270	100	859	560	312	208	124
Baja	502	621	21	297	458	196	95	55
Kalocsa	372	718	42	370	396	167	71	44
Kiskőrös	361	664	61	371	365	129	72	27
Kiskunfélegyháza	204	360	24	215	171	87	46	21
Kiskunhalas	295	499	98	247	273	109	44	23
Bácsalmás	134	184	13	131	104	27	33	10
Kiskunmajsa	165	233	58	144	128	32	29	7
Kunszentmiklós	158	299	24	227	135	32	29	10
Tiszaújváros	62	127	2	58	64	23	25	17
Jánoshalma	232	285	58	212	172	36	30	9
Bács-Kiskun megye	3378	5260	501	3131	2826	1150	682	347

Pályakezdő álláskeresők száma (fő)

Kecskemét	529	600	11	285	212	413	112	96
Baja	305	320	7	120	159	191	85	63
Kalocsa	234	285	6	108	158	167	45	35
Kiskőrös	172	233	12	86	122	110	54	21
Kiskunfélegyháza	166	192	4	80	86	109	49	30
Kiskunhalas	247	256	39	138	130	134	41	21
Bácsalmás	82	98	1	49	45	42	37	6
Kiskunmajsa	101	108	16	48	57	35	46	7
Kunszentmiklós	129	147	12	82	67	61	43	11
Tiszaújváros	51	86	0	19	50	18	39	11
Jánoshalma	119	116	15	67	65	38	47	3
Bács-Kiskun megye	2135	2441	123	1082	1151	1318	598	304

Összetétel adatok - 2012. szeptember

Megnevezés	Korcsoportonként					
	<=20	>20 & <=25	>25 & <=35	>35 & <=45	> 45& <=55	> 55
	éves					
	Álláskeresők száma (fő)					
Kecskemét	516	1131	1756	1874	1764	834
Baja	203	627	867	958	930	390
Kalocsa	217	523	721	797	799	351
Kiskőrös	169	410	610	679	627	312
Kiskunfélegyháza	121	345	448	527	507	251
Kiskunhalas	213	480	664	762	584	234
Bácsalmás	64	181	235	243	260	123
Kiskunmajsa	79	226	306	337	291	114
Kunszentmiklós	139	296	357	459	417	204
Tizsakécske	55	130	144	156	181	89
Jánoshalma	87	220	346	435	333	122
Bács-Kiskun megye	1863	4569	6454	7227	6693	3024

> 12 hónapja folyamatosan nyilvántartott álláskeresők (fő)						
Kecskemét	37	172	412	579	681	282
Baja	10	92	172	306	346	197
Kalocsa	21	94	185	295	320	175
Kiskőrös	17	86	173	284	291	174
Kiskunfélegyháza	6	46	88	144	170	110
Kiskunhalas	17	88	163	236	198	92
Bácsalmás	4	20	48	71	97	78
Kiskunmajsa	8	36	75	109	117	53
Kunszentmiklós	16	41	74	120	120	86
Tizsakécske	4	15	34	35	66	35
Jánoshalma	9	60	104	158	125	61
Bács-Kiskun megye	149	750	1528	2337	2531	1343

Pályakezdő álláskeresők száma (fő)						
Kecskemét	484	602	43			
Baja	195	409	21			
Kalocsa	207	306	6			
Kiskőrös	164	239	2			
Kiskunfélegyháza	118	230	10			
Kiskunhalas	208	283	12			
Bácsalmás	64	112	4			
Kiskunmajsa	74	133	2			
Kunszentmiklós	126	146	4			
Tizsakécske	55	79	3			
Jánoshalma	87	135	13			
Bács-Kiskun megye	1782	2674	120			

Összetétel adatok - 2012. szeptember

Megnevezés	Ellátási típus szerint				
	Nem résztvevő	Álláskeresői		FHT*	Összesen
		járadék	segély		
Álláskeresői száma (fő)					
Kecskemét	4134	804	139	2798	7875
Baja	2476	267	65	1167	3975
Kalocsa	2235	278	29	866	3408
Kiskőrös	1922	243	60	582	2807
Kiskunfélegyháza	1442	141	52	564	2199
Kiskunhalas	1544	141	6	1246	2937
Bácsalmás	620	52	13	421	1106
Kiskunmajsa	776	74	11	492	1353
Kunszentmiklós	1191	127	40	514	1872
Tiszaújváros	582	64	23	86	755
Jánoshalma	696	43	9	795	1543
Bács-Kiskun megye	17618	2234	447	9531	29830

> 12 hónapja folyamatosan nyilvántartott álláskeresői száma (fő)

Kecskemét	962	2	92	1107	2163
Baja	762	0	46	315	1123
Kalocsa	748	0	15	327	1090
Kiskőrös	712	0	46	267	1025
Kiskunfélegyháza	349	0	38	177	564
Kiskunhalas	391	0	5	398	794
Bácsalmás	190	0	9	119	318
Kiskunmajsa	211	0	8	179	398
Kunszentmiklós	292	1	30	134	457
Tiszaújváros	152	0	16	21	189
Jánoshalma	177	0	4	336	517
Bács-Kiskun megye	4946	3	309	3380	8638

Pályakezdő álláskeresői száma (fő)

Kecskemét	954		175	1129
Baja	556		69	625
Kalocsa	446		73	519
Kiskőrös	359		46	405
Kiskunfélegyháza	328		30	358
Kiskunhalas	395		108	503
Bácsalmás	137		43	180
Kiskunmajsa	163		46	209
Kunszentmiklós	235		41	276
Tiszaújváros	132		5	137
Jánoshalma	149		86	235
Bács-Kiskun megye	3854		722	4576

* Tartalmazza a néhány fő rendszeres szociális segélyesek számát is.

**A bejelentett betöltetlen álláshelyek havi mérlege
2012. szeptember**

Megnevezés	Előző havi záró állomány	A hónap folyamán bejelentett álláshelyek száma	Havi érvényes bejelentések	A hónap folyamán megszűnt álláshelyek	Tárgyhavi záró állomány
<i>db</i>					
Kecskemét	251	644	895	567	328
Baja	54	372	426	291	135
Kalocsa	115	265	380	252	128
Kiskőrös	93	214	307	199	108
Kiskunfélegyháza	203	355	558	359	199
Kiskunhalas	66	100	166	137	29
Bácsalmás	6	94	100	95	5
Kiskunmajsa	35	77	112	93	19
Kunszentmiklós	81	105	186	129	57
Tiszakécske	35	111	146	112	34
Jánoshalma	18	62	80	67	13
Bács-Kiskun megye összesen	957	2399	3356	2301	1055
A. - mezőgazdaság, erdőgazd., halászat	24	73	97	74	23
B. - bányászat, kőfejtés	0	0	0	0	0
C. - feldolgozóipar	356	491	847	531	316
D. - villamosenergia-, gáz-, gőzellátás	0	0	0	0	0
E. - vízellátás, szennyvíz gyűjtése, kezelése, hulladékgazdálkodás	4	5	9	7	2
F. - építőipar	69	113	182	133	49
G. - kereskedelem, gépjárműjavítás	34	210	244	161	83
H. - szállítás, raktározás	46	74	120	81	39
I. - szálláshely-szolgáltatás, vendégl.	31	116	147	108	39
J. - információ, kommunikáció	1	24	25	7	18
K. - pénzügyi, biztosítási tevékenység	32	38	70	38	32
L. - ingatlanügyletek	18	22	40	23	17
M. - szakmai, tudományos, műszaki tev.	7	38	45	29	16
N. - adminisztratív és szolgáltatást támogató tevékenység	79	131	210	117	93
O. - közigazgatás, védelem, kötelező társadalombiztosítás	193	713	906	710	196
P. - oktatás	53	161	214	198	16
Q. - humán-egészségügyi, szociális ellátás	5	104	109	32	77
R. - művészet, szórakoztatás, szabadidő	2	13	15	12	3
S. - egyéb szolgáltatás	3	72	75	39	36
T,U. - egyéb tevékenység	0	1	1	1	0
Bács-Kiskun megye összesen	957	2399	3356	2301	1055
támogatott	291	1271	1562	1287	275
nem támogatott	666	1128	1794	1014	780
Bács-Kiskun megye összesen	957	2399	3356	2301	1055
<i>megoszlás, %</i>					
Kecskemét	26,2	26,8	26,7	24,6	31,1
Baja	5,6	15,5	12,7	12,6	12,8
Kalocsa	12,0	11,0	11,3	11,0	12,1
Kiskőrös	9,7	8,9	9,1	8,6	10,2
Kiskunfélegyháza	21,2	14,8	16,6	15,6	18,9
Kiskunhalas	6,9	4,2	4,9	6,0	2,7
Bácsalmás	0,6	3,9	3,0	4,1	0,5
Kiskunmajsa	3,7	3,2	3,3	4,0	1,8
Kunszentmiklós	8,5	4,4	5,5	5,6	5,4
Tiszakécske	3,7	4,6	4,4	4,9	3,2
Jánoshalma	1,9	2,6	2,4	2,9	1,2
Bács-Kiskun megye összesen	100,0	100,0	100,0	100,0	100,0
támogatott	30,4	53,0	46,5	55,9	26,1
nem támogatott	69,6	47,0	53,5	44,1	73,9
Bács-Kiskun megye összesen	100,0	100,0	100,0	100,0	100,0

7. sz. melléklet

A nyilvántartott álláskeresők keresett foglalkozás szerint és a bejelentett üres álláshelyek száma, megoszlása, Bács-Kiskun megyében, 2012. szeptember végén
30 leggyakoribb foglalkozás

Sorszám	Összes álláskereső			Bejelentett üres állások			Pályakezdő álláskeresők		
	Foglalkozások	Regisztrált, fő	megoszlás, %	Állások	(db)	megoszlás, %	Foglalkozások	Regisztrált, fő	megoszlás, %
1	9239 Egyéb, máshova nem sorolható egyszerű szolgáltatási és szállítási foglalkozású	7317	24,5	9310 Egyszerű ipari foglalkozású	131	12,4	9239 Egyéb, máshova nem sorolható egyszerű szolgáltatási és szállítási foglalkozású	998	21,8
2	5113 Bolti eladó	2518	8,4	9239 Egyéb, máshova nem sorolható egyszerű szolgáltatási és szállítási foglalkozású	124	11,8	4112 Általános irodai adminisztrátor	414	9,0
3	4112 Általános irodai adminisztrátor	1578	5,3	7111 Húsfeldolgozó	52	4,9	5113 Bolti eladó	299	6,5
4	9112 Intézményi takarító és kisegítő	824	2,8	9225 Kézi csomagoló	50	4,7	5211 Fodrász	98	2,1
5	8417 Tehergépkocsi-vezető, kamionsofőr	562	1,9	8417 Tehergépkocsi-vezető, kamionsofőr	43	4,1	5132 Pincér	93	2,0
6	5132 Pincér	511	1,7	3621 Biztosítási ügynök, ügyintéző	37	3,5	7321 Lakatos	79	1,7
7	9231 Portás, telepőr, egyszerű ór	486	1,6	7114 Pék, édesipartermék-gyártó	35	3,3	7223 Bútorasztalos	76	1,7
8	5254 Vagyonőr, testőr	453	1,5	9119 Egyéb takarító és kisegítő	32	3,0	7511 Kőműves	70	1,5
9	7321 Lakatos	436	1,5	9321 Kubikos	31	2,9	7535 Festő és mázó	69	1,5
10	9236 Konyhai kisegítő	433	1,5	5113 Bolti eladó	29	2,7	5134 Szakács	65	1,4
11	7535 Festő és mázó	429	1,4	5133 Pultos	22	2,1	3611 Pénzügyi ügyintéző (a pénzügyi ügyintéző kivételével)	55	1,2
12	9119 Egyéb takarító és kisegítő	390	1,3	4229 Egyéb ügyfélkapcsolati foglalkozású	21	2,0	4190 Egyéb, máshova nem sorolható irodai, ügyviteli foglalkozású	53	1,2
13	7511 Kőműves	372	1,2	8211 Mechanikaigép-összeszerelő	21	2,0	3623 Anyaggazdálkodó, felvásárló	50	1,1
14	8211 Mechanikaigép-összeszerelő	342	1,1	3332 Fizioterápiás asszisztens, masször	15	1,4	7114 Pék, édesipartermék-gyártó	50	1,1
15	9223 Rakodómunkás	333	1,1	4112 Általános irodai adminisztrátor	15	1,4	5111 Kereskedő	47	1,0
16	7211 Szabásminta-készítő	280	0,9	5132 Pincér	14	1,3	7534 Burkoló	47	1,0
17	4190 Egyéb, máshova nem sorolható irodai, ügyviteli foglalkozású	274	0,9	7333 Mezőgazdasági és ipari gép (motor) karbantartója, javítója	13	1,2	9329 Egyéb egyszerű építőipari foglalkozású	46	1,0
18	7223 Bútorasztalos	254	0,9	8190 Egyéb, máshova nem sorolható feldolgozóipari gép kezelője	12	1,1	9331 Egyszerű mezőgazdasági foglalkozású	46	1,0
19	5211 Fodrász	247	0,8	9211 Szemégyűjtő, utcaseprő	12	1,1	7323 Forgácsoló	42	0,9
20	3513 Szociális gondozó, szakgondozó	239	0,8	6115 Dísznövény-, virág- és falkolai kertész, csemetenevelő	11	1,0	9119 Egyéb takarító és kisegítő	42	0,9
21	9331 Egyszerű mezőgazdasági foglalkozású	231	0,8	7321 Lakatos	11	1,0	5135 Cukrász	41	0,9
22	5134 Szakács	227	0,8	5254 Vagyonőr, testőr	10	0,9	6115 Dísznövény-, virág- és falkolai kertész, csemetenevelő	39	0,9
23	7114 Pék, édesipartermék-gyártó	224	0,8	9112 Intézményi takarító és kisegítő	10	0,9	8211 Mechanikaigép-összeszerelő	39	0,9
24	9329 Egyéb egyszerű építőipari foglalkozású	222	0,7	3622 Kereskedelmi ügyintéző	9	0,9	2432 Csecsemő- és kisgyermeknevelő, óvodapedagógus	33	0,7
25	5111 Kereskedő	221	0,7	3624 Ügynök (a biztosítási ügynök kivételével)	9	0,9	5133 Pultos	32	0,7
26	7212 Szabó, varró	215	0,7	7511 Kőműves	9	0,9	9223 Rakodómunkás	31	0,7
27	7111 Húsfeldolgozó	200	0,7	7919 Egyéb, máshova nem sorolható ipari és építőipari foglalkozású	9	0,9	7325 Hegesztő, lángvágó	30	0,7
28	8425 Targoncavezető	197	0,7	7341 Villamos gépek és készülékek műszerése, javítója	8	0,8	3134 Környezetvédelmi technikus	28	0,6
29	6115 Dísznövény-, virág- és falkolai kertész, csemetenevelő	194	0,7	5134 Szakács	7	0,7	3622 Kereskedelmi ügyintéző	28	0,6
30	7333 Mezőgazdasági és ipari gép (motor) karbantartója, javítója	192	0,6	7521 Vezeték- és csőhálózat-szerelő (víz, gáz, fűtés)	7	0,7	7331 Gépjármű- és motorkarbantartó, -javító	28	0,6

MÓDSZERTANI ÚTMUTATÓ

Nyilvántartott álláskeresők: a Nemzeti Foglalkoztatási Szolgálat (NFSZ) nyilvántartásában lévő álláskereső, az a személy, aki a munkaviszony létesítéséhez szükséges feltételekkel rendelkezik, oktatási intézmény nappali tagozatán nem folytat tanulmányokat, öregségi nyugdíjra nem jogosult, rehabilitációs járadékban nem részesül, az alkalmi foglalkoztatásnak minősülő jogviszony kivételével munkaviszonyban nem áll, egyéb kereső tevékenységet sem folytat, és elhelyezkedése érdekében az állami szervvel együttműködik, és akit az állami foglalkoztatási szerv álláskeresőként nyilvántart.

Zárónapi (stock jellegű) adatok: zárónapra, a tárgyhónap 20-ára vonatkozó időponti adatok.

A tárgyhónap alatt bekövetkezett eseményekre, áramlásokra vonatkozó (flow jellegű) adatok: az előző hónap zárónapja és a tárgyhónap zárónapja közötti időintervallumra vonatkoznak.

Relatív mutatók:

Az országon belüli különböző szintű területi egységek munkaerő-piaci helyzetének összehasonlítására szolgálnak.

- a) **A nyilvántartott álláskeresők aránya:** a nyilvántartott álláskeresők száma a KSH Nemzetgazdasági Munkaerőmérlegében publikált (a tárgyévét megelőző év április 1-jére vonatkozó) gazdaságilag aktív népesség adat százalékában
- b) **Relatív mutató:** a nyilvántartott álláskeresők száma a munkavállalási korú népesség százalékában. Ennek a mutatónak a nevezője is a KSH-tól származik (eredeti forrása a Népesség nyilvántartás) településenként is meg lehet határozni, ellentétben az a) mutatóval.

A településsoros adatok megtalálhatók az NFSZ (Nemzeti Foglalkoztatási Szolgálat) <http://internet.munka.hu> honlapján, Foglalkoztatás/Statiztika/Településsoros munkanélküliségi adatok menüpont alatt.

Álláskeresési járadék, álláskeresési segély:

2011. szeptember 1-jétől megváltoztak az álláskeresési támogatások megállapításának és folyósításának feltételei. Bővebb információ:

http://www.munka.hu/engine.aspx?page=allaskeresoknek_munkanelkuli_ellatasok

A Bács-Kiskun Megyei Kormányhivatal Munkaügyi Központjának havi rendszeres gyakorisággal megjelenő **Munkaerő-piaci helyzetképe** 2012-től megtalálható a Kormányhivatali weblapján – Dokumentumok – Bács-Kiskun Megyei Kormányhivatal – Kiadványok elérési útvonalon:

<http://www.kormanyhivatal.hu/hu/dok?source=3&type=301#!DocumentBrowse>