



BÁCS-KISKUN MEGYEI KORMÁNYHIVATAL  
Munkaügyi Központja

MUNKAERŐ-PIACI HELYZETKÉP

BÁCS-KISKUN MEGYÉBEN

2012. OKTÓBER



Kecskemét, 2012. október 31.

Másodlagos publikálás forráshivatkozással történhet.

## 1. A munkanélküliség főbb jellemzői a megyében

Bács-Kiskun megyében 2012 októberében előző hónaphoz képest és egy év távlatában is csökkent a nyilvántartott álláskeresők száma. A zárónapon **29628 fő nyilvántartott álláskereső szerepelt a regiszterben**, az egy hónappal korábbi állapothoz képest **202 fővel** (0,7%-kal), az egy évvel ezelőtti helyzethez viszonyítva pedig **774 fővel** (2,5%-kal) kevesebb.

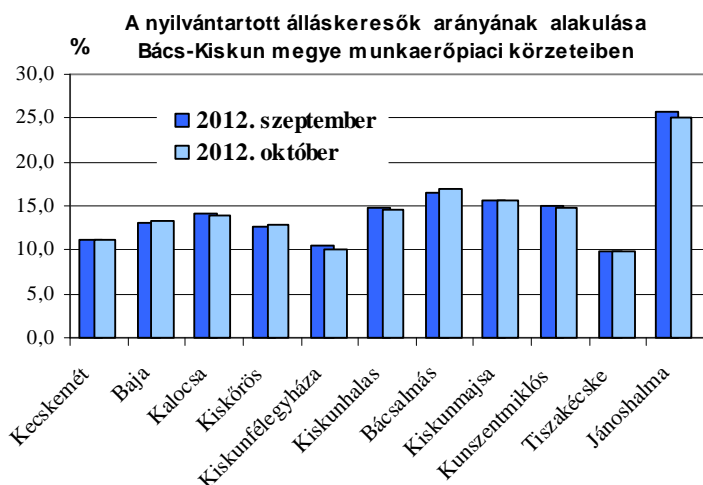
A megye **nyolc munkaerő-piaci körzetében csökkent a munka nélkül lévők száma** a múlt hónaphoz képest (0,7-5,3% közötti mértékben), **három kirendeltségen pedig növekedett** (1,0-2,7% közötti ütemben). Az előző év azonos időszakához viszonyítva **hét kirendeltségen mérséklődés** (1,9-18,4% közötti), **négyben pedig emelkedés** (1,1-9,0% közötti) tapasztalható.

Az év tizedik hónapjában a nyilvántartott álláskeresők aránya (a gazdaságilag aktív népesség százalékában) **12,9%** volt a megyében. Ez a múlt havi aránynál 0,1%-ponttal, az egy évvel korábbinál 0,5%-ponttal alacsonyabb.

A nyilvántartott álláskeresők arányának alakulása  
(a gazdaságilag aktív népesség %-ában)

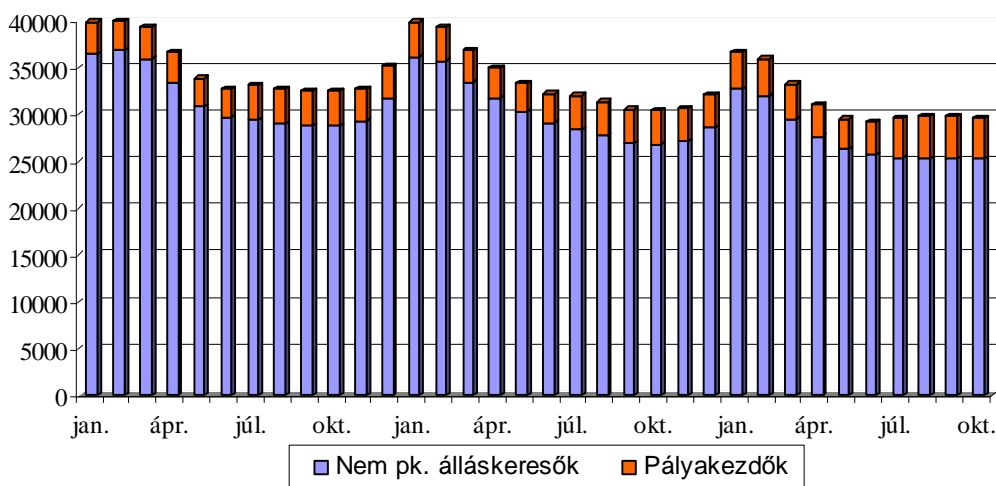
Körzetek	A nyilvántartott álláskeresők aránya, % a/				
	2012	2011	2010	2009	2008
	október				
Kecskemét	11,1	11,4	11,9	13,7	9,8
Baja	13,3	13,9	15,6	15,9	13,5
Kalocsa	14,0	14,4	14,5	15,5	13,8
Kiskőrös	12,8	13,8	15,0	14,6	11,5
Kiskunfélegyháza	10,0	9,9	10,7	10,4	7,8
Kiskunhalas	14,6	13,5	17,0	16,3	11,0
Bácsalmás	16,9	20,9	22,2	21,7	22,6
Kiskunmajsa	15,6	15,3	16,6	15,7	12,7
Kunszentmiklós	14,8	16,3	17,1	18,7	13,7
Tiszakécske	9,8	10,8	10,3	12,9	7,7
Jánoshalma	25,1	24,6	27,9	27,3	21,5
<b>Összesen</b>	<b>12,9</b>	<b>13,4</b>	<b>14,4</b>	<b>15,1</b>	<b>11,7</b>

a/ Nyilvántartott álláskeresők aránya = a nyilvántartott álláskeresők száma a tárgyidőszakot megelőző év gazdaságilag aktív népesség %-ában.



A nyilvántartott álláskeresők aránya októberben Jánoshalma (25,1%), Bácsalmás (16,9%), valamint Kiskunmajsa (15,6%) körzetében volt a legmagasabb a megyében. A munkanélküliség mértéke legalacsonyabb Tiszakécske (9,8%), Kiskunfélegyháza (10,0%), valamint Kecskemét (11,1%) térségében volt.

Nyilvántartott állás keresők száma  
2010. 01. - 2012. 10. hó



A nyilvántartott pályakezdő állás keresők száma októberben az előző hónaphoz képest 246 fővel (5,4%-kal) csökkent, az egy évvel korábbi állapothoz viszonyítva azonban 796 fővel (22,5%-kal) lett magasabb. Létszámuk a zárónapon **4330 fő**. Arányuk a nyilvántartott állás keresők körében 14,6%-os, szeptemberben 15,3%-os, tavaly ilyenkor 11,6%-os volt.

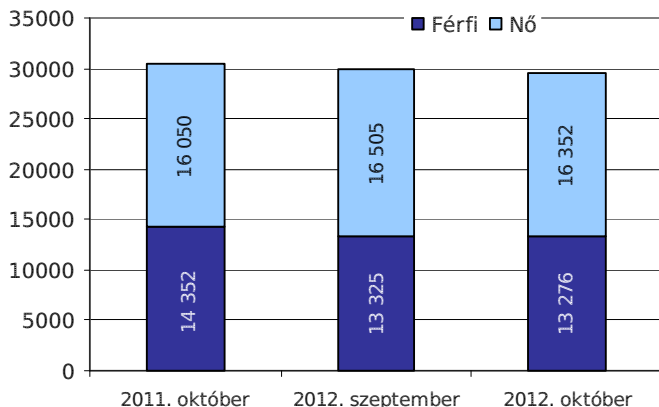
A nyilvántartott nem pályakezdő állás keresők létszámában (25298 fő) egy hónap alatt **0,2%-os** (44 fős) növekedés, egy év alatt **5,8%-os** (1570 fős) mérséklődés következett be.

2012. októberben mind a múlt hónapinál, mind az egy évvel korábbinál enyhébb regisztrációba lépő forgalmat bonyolítottak kirendeltségeink. A tárgy hónapban **3417 fő** kérte a nyilvántartásba vételét a megye 11 kirendeltségének valamelyikén, a szeptemberinél 603 fővel (15%-kal), az elmúlt év azonos hónapjánál pedig 646 fővel (15,9%-kal) kevesebben. A nyilvántartásba lépők 9,5%-a (326 fő) most regisztráltatta magát első ízben. E létszám 225 fővel, az ismételten belépők 378 fővel alacsonyabb az elmúlt havinál. A múlt év októberéhez képest pedig az új belépők száma 40 fővel nőtt, az ismételten belépők 686 fővel csökkent. A belépőkön belül októberben 17,6%-ot, tavaly ilyenkor 15,8%-ot képviseltek a pályakezdők. A regisztrációból kilépők 2012. októberi **3619 fős** létszáma az előző havinál 9%-kal, az egy évvel korábbinál 13,9%-kal alacsonyabb. A pályakezdők e havi 848 fős kilépése a szeptemberinél 6 fővel több, a 2011. októberinél pedig 111 fővel.

A nyilvántartott állás keresők regisztrációjának időtartamát tekintve a nyilvántartottak **29,5%-a: 8750 fő** már több mint **egy év óta** nem talált megfelelő munkalehetőséget. Ez az arány szeptember óta 0,5%-ponttal növekedett, tavaly október óta pedig 3,2%-ponttal.

## 2. A nyilvántartott álláskeresők összetétele és ellátása

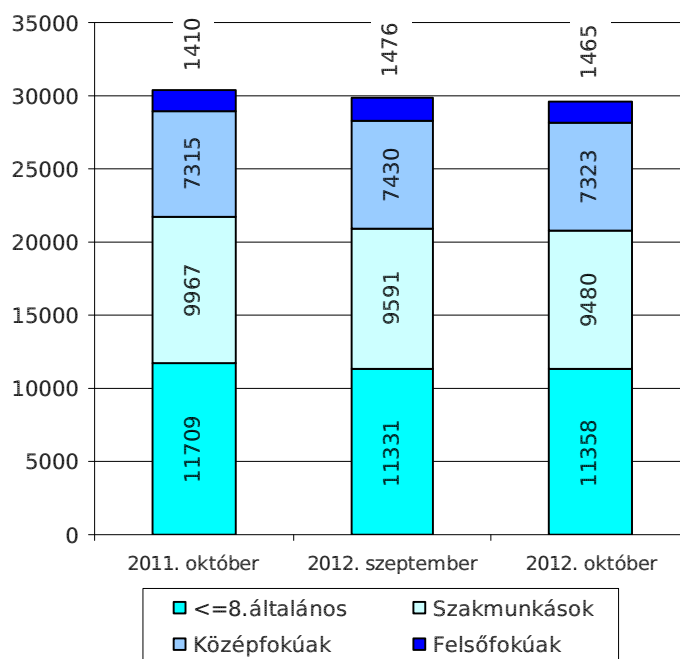
Álláskeresők száma nemeként  
Bács-Kiskun megyében



A regisztrált állományon belül az elmúlt hónap óta a férfiak esetében 0,4%-os, a nőknél pedig 0,9%-os fogyás tapasztalható. Előző év októberéhez viszonyítva a férfiak létszáma 7,5%-os csökkenést mutat, a nőké pedig 1,9%-os növekedést. A férfiak regisztrált állományon belüli aránya októberben 44,8%, míg a nőké 55,2% volt. A férfiak aránya ugyanakkor a múlt hónap óta 0,1%-ponttal lett magasabb, 2011 októberénél pedig 2,4%-ponttal alacsonyabb.

Az álláskeresők iskolai végzettségük szerinti összetételén belül az elmúlt hónaphoz képest **három összevont csoport létszáma csökkent** (a szakmunkásoké 1,2%-kal, a középfokúaké 1,4%-kal, a diplomásoké pedig 0,7%-kal). A legfeljebb általános iskolát végzettek száma azonban valamelyest növekedett (0,2%-kal). Arányukban egy hónap alatt a szakmunkások és az érettségizettek esetében egyaránt 0,2%-pontos csökkenés tapasztalható, a legfeljebb 8 osztályt végzett csoportnál pedig 0,3%-pontos növekedés. A diplomások aránya változatlan maradt.

Álláskeresők száma iskolai végzettségük szerint Bács-Kiskun megye



A tavalyi állapothoz képest az alacsonyabb végzettségűek aránya 0,2%-ponttal, a szakmunkásoké 0,8%-ponttal csökkent, növekedett viszont a diplomásoké 0,6%-ponttal, az érettségizetteké pedig 0,3%-ponttal.

Október végén Bács-Kiskun megyében a nyilvántartott álláskeresők 38,3%-a átlagosan legfeljebb 8 osztályt végzett, 32%-a szakmunkás végzettséggel rendelkezett. Az állástalanok 24,7%-a érettségivel záruló középiskolát végzett, míg a diplomás álláskeresők aránya 4,9%.

Az álláskeresők összevont **kor szerinti** összetételében a regisztráltak 20,8%-a 25 éves vagy fiatalabb, 57%-a 26 és 50 év közötti, 22,2%-a pedig 50 év feletti személy. A múlt hónap óta a 25 éves vagy fiatalabb csoport aránya 0,8%-ponttal csökkent, a többieké viszont nőtt, a középső 26-50 év közötti csoporté 0,3%-ponttal, az 50 év felettié pedig 0,4%-ponttal. Előző év októberéhez viszonyítva a 26-50 év közé eső állástalanok aránya kisebbedett 3,3%-ponttal, ezzel szemben növekedett a fiatalabbaké 1,5%-ponttal, az idősebbeké pedig 1,9%-ponttal.

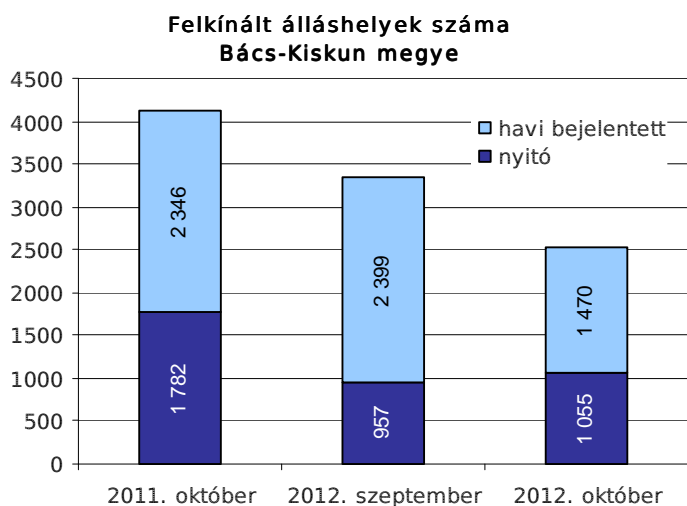
Az álláskeresők **ellátását** az álláskeresési járadék és az álláskeresési segély, valamint szociális ellátásként a **foglalkoztatás helyettesítő támogatás (FHT)** szolgálja.

A hónap végén a **nyilvántartott álláskeresők 8,2%-a**, (2441 fő) **álláskeresési járadékot, 1,5%-a** (446 fő) **álláskeresési segélyt, 32,2%-a** (9537 fő) pedig **foglalkoztatás helyettesítő támogatást**<sup>1</sup> kapott.

Az előző hónaphoz képest az álláskeresési járadékra jogosultak köre 9,3%-kal, aránya 0,7%-ponttal nőtt. A múlt év októberével összehasonlítva azonban ugyanez a létszám a felére csökkent.

Az év tizedik hónapjában az álláskeresők 58,1%-a, 17204 fő **nem részesült ellátásban**. Számuk **egy hónap alatt 2,3%-kal kisebbedett, egy év alatt viszont 8,5%-kal bővült**. Arányuk szeptember óta 1%-ponttal lett alacsonyabb, egy év távlatában 6%-ponttal nőtt.

### 3. A munkaerő iránti kereslet alakulása a nyilvántartási adatok alapján



Október hónap folyamán a bejelentett új álláshelyek száma 1470 darab volt, azaz szeptemberhez képest 38,7%-kal (929 darabbal), előző év azonos időszakához viszonyítva pedig 37,3%-kal (876 darabbal) csökkent. Az időszak elején meglévő 1055 álláshellyel együtt **2525 álláshelyet tudtunk a hónap során felkínálni** munkát kereső ügyfeleinknek.

**Az összes munkalehetőségből 960 állás maradt a hónap végén betöltetlen.** Ezzel 100 nyilvántartott álláskeresőre az időszak végén még 3,2 üres álláshely maradt, szeptemberben 3,5; tavaly ilyenkor 5,1 volt e mutató értéke.

<sup>1</sup> Az FHT létszáma tartalmazza a néhány fős kifizető formához tartozó rendszeres szociális segélyesek számát.

## Főbb megyei adatok

Megnevezés		2012.	2012.	2011.	Változás az előző		Változás az előző	
		október	szeptember	október	hónaphoz képest		évhez képest	
		fő			főben	a bázis %-ában	főben	a bázis %-ában
nyilvántartott álláskereső		29628	29830	30402	-202	99,3	-774	97,5
nemenként	férfi	13276	13325	14352	-49	99,6	-1076	92,5
	nő	16352	16505	16050	-153	99,1	302	101,9
végzettségenként	< = 8. ált. isk.	11358	11331	11709	27	100,2	-351	97,0
	szakmunkás	9480	9591	9967	-111	98,8	-487	95,1
	érettségi	7323	7430	7315	-107	98,6	8	100,1
	diplomás	1465	1476	1410	-11	99,3	55	103,9
pályakezdő		4330	4576	3534	-246	94,6	796	122,5
korcsoport	<= 25 év	6171	6432	5875	-261	95,9	296	105,0
	>25 & <= 50 éves	16876	16907	18345	-31	99,8	-1469	92,0
	> 50 éves	6581	6491	6182	90	101,4	399	106,5
nyilvántartásba belépők	összesen	3417	4020	4063	-603	85,0	-646	84,1
	első alkalommal	326	551	286	-225	59,2	40	114,0
tartósan regisztrált *		8750	8638	8001	112	101,3	749	109,4
tartósan regisztráltak aránya (%)		29,5	29,0	26,3		0,5 %-pont		3,2 %-pont
álláskeresők aránya ** (%)		12,9	13,0	13,4		-0,1 %-pont		-0,5 %-pont

\* Egy éve, vagy annál régebben megszakítás nélkül minden hónapban szerepel a regisztrált álláskeresők állományában

\*\* a gazdaságilag aktív népesség %-ában

## A nyilvántartott álláskeresők száma

Megnevezés	2012. október	Változása az előző hónaphoz		Változása az előző év azonos időszakához	
		fő	Index, %	fő	Index, %
		Álláskeresők száma (fő)			
Kecskemét	7797	-78	99,0	-207	97,4
Baja	4039	64	101,6	-168	96,0
Kalocsa	3380	-28	99,2	-65	98,1
Kiskőrös	2836	29	101,0	-181	94,0
Kiskunfélegyháza	2083	-116	94,7	22	101,1
Kiskunhalas	2906	-31	98,9	241	109,0
Bácsalmás	1136	30	102,7	-257	81,6
Kiskunmajsa	1343	-10	99,3	38	102,9
Kunszentmiklós	1850	-22	98,8	-169	91,6
Tiszakécske	748	-7	99,1	-69	91,6
Jánoshalma	1510	-33	97,9	41	102,8
<b>Bács-Kiskun megye</b>	<b>29628</b>	<b>-202</b>	<b>99,3</b>	<b>-774</b>	<b>97,5</b>

> 12 hónapja folyamatosan nyilvántartott álláskeresők (fő)					
Kecskemét	2184	21	101,0	299	115,9
Baja	1165	42	103,7	27	102,4
Kalocsa	1093	3	100,3	126	113,0
Kiskőrös	1020	-5	99,5	-64	94,1
Kiskunfélegyháza	551	-13	97,7	60	112,2
Kiskunhalas	810	16	102,0	15	101,9
Bácsalmás	331	13	104,1	-18	94,8
Kiskunmajsa	399	1	100,3	110	138,1
Kunszentmiklós	476	19	104,2	9	101,9
Tiszakécske	192	3	101,6	9	104,9
Jánoshalma	529	12	102,3	176	149,9
<b>Bács-Kiskun megye</b>	<b>8750</b>	<b>112</b>	<b>101,3</b>	<b>749</b>	<b>109,4</b>

Pályakezdő álláskeresők száma (fő)					
Kecskemét	1050	-79	93,0	149	116,5
Baja	612	-13	97,9	127	126,2
Kalocsa	492	-27	94,8	109	128,5
Kiskőrös	401	-4	99,0	59	117,3
Kiskunfélegyháza	307	-51	85,8	92	142,8
Kiskunhalas	485	-18	96,4	138	139,8
Bácsalmás	171	-9	95,0	-2	98,8
Kiskunmajsa	199	-10	95,2	48	131,8
Kunszentmiklós	261	-15	94,6	21	108,8
Tiszakécske	126	-11	92,0	30	131,3
Jánoshalma	226	-9	96,2	25	112,4
<b>Bács-Kiskun megye</b>	<b>4330</b>	<b>-246</b>	<b>94,6</b>	<b>796</b>	<b>122,5</b>

## Összetétel adatok - 2012. október

Megnevezés	Nemenként		Iskolai végzettségként					
	Férfi	Nő	8. ált.-nál kevesebb	Általános iskola	Szaktun. Szakisk.	Szakközépi. Technikum	Gimnázium	Főiskola Egyetem
	Álláskeresők száma (fő)							
Kecskemét	3633	4164	253	2614	2069	1497	773	590
Baja	1955	2084	92	1140	1501	716	330	259
Kalocsa	1331	2049	122	1115	1154	601	237	151
Kiskőrös	1191	1645	130	967	982	421	235	101
Kiskunfélegyháza	867	1216	59	719	678	366	172	89
Kiskunhalas	1301	1605	343	898	972	411	187	95
Bácsalmás	545	591	42	438	389	113	118	36
Kiskunmajsa	637	706	126	485	411	152	142	27
Kunszentmiklós	777	1073	101	814	526	222	143	44
Tiszakécske	293	455	10	180	296	109	109	44
Jánoshalma	746	764	139	571	502	131	138	29
<b>Bács-Kiskun megye</b>	<b>13276</b>	<b>16352</b>	<b>1417</b>	<b>9941</b>	<b>9480</b>	<b>4739</b>	<b>2584</b>	<b>1465</b>

**> 12 hónapja folyamatosan nyilvántartott álláskeresők (fő)**

Kecskemét	913	1271	101	869	570	307	207	130
Baja	517	648	19	318	463	205	100	59
Kalocsa	363	730	45	379	392	165	71	41
Kiskőrös	359	661	62	372	360	122	79	25
Kiskunfélegyháza	196	355	23	203	171	86	45	23
Kiskunhalas	304	506	94	258	278	110	44	26
Bácsalmás	128	203	15	140	102	27	35	12
Kiskunmajsa	165	234	60	146	126	34	29	4
Kunszentmiklós	166	310	26	244	129	34	34	9
Tiszakécske	56	136	3	60	67	24	22	16
Jánoshalma	244	285	60	221	172	36	30	10
<b>Bács-Kiskun megye</b>	<b>3411</b>	<b>5339</b>	<b>508</b>	<b>3210</b>	<b>2830</b>	<b>1150</b>	<b>696</b>	<b>355</b>

**Pályakezdő álláskeresők száma (fő)**

Kecskemét	469	581	7	278	192	366	118	89
Baja	308	304	6	133	152	187	78	56
Kalocsa	212	280	7	107	134	156	51	37
Kiskőrös	170	231	13	89	118	106	58	17
Kiskunfélegyháza	133	174	4	67	75	96	40	25
Kiskunhalas	237	248	36	130	130	122	43	24
Bácsalmás	82	89	1	50	46	37	32	5
Kiskunmajsa	101	98	14	50	52	32	45	6
Kunszentmiklós	112	149	13	81	60	57	39	11
Tiszakécske	40	86	0	17	47	16	36	10
Jánoshalma	117	109	15	75	56	34	43	3
<b>Bács-Kiskun megye</b>	<b>1981</b>	<b>2349</b>	<b>116</b>	<b>1077</b>	<b>1062</b>	<b>1209</b>	<b>583</b>	<b>283</b>



## Összetétel adatok - 2012. október

Megnevezés	Korcsoportonként					
	<=20	>20 & <=25	>25 & <=35	>35 & <=45	> 45& <=55	> 55
	éves					
	Álláskeresők száma (fő)					
Kecskemét	480	1094	1764	1862	1749	848
Baja	197	625	882	958	971	406
Kalocsa	188	524	719	790	812	347
Kiskőrös	171	402	598	717	631	317
Kiskunfélegyháza	104	317	426	513	478	245
Kiskunhalas	202	466	644	768	588	238
Bácsalmás	59	182	241	257	267	130
Kiskunmajsa	72	218	308	336	288	121
Kunszentmiklós	119	283	351	460	420	217
Tizsakécske	45	130	151	155	174	93
Jánoshalma	75	218	339	421	331	126
<b>Bács-Kiskun megye</b>	<b>1712</b>	<b>4459</b>	<b>6423</b>	<b>7237</b>	<b>6709</b>	<b>3088</b>

> 12 hónapja folyamatosan nyilvántartott álláskeresők (fő)						
Kecskemét	34	180	427	585	676	282
Baja	10	97	181	314	360	203
Kalocsa	22	89	186	296	325	175
Kiskőrös	20	81	165	291	288	175
Kiskunfélegyháza	9	42	85	144	158	113
Kiskunhalas	15	100	165	229	208	93
Bácsalmás	4	16	55	73	103	80
Kiskunmajsa	7	38	77	110	112	55
Kunszentmiklós	19	46	76	120	126	89
Tizsakécske	3	16	31	39	64	39
Jánoshalma	11	57	105	161	130	65
<b>Bács-Kiskun megye</b>	<b>154</b>	<b>762</b>	<b>1553</b>	<b>2362</b>	<b>2550</b>	<b>1369</b>

Pályakezdő álláskeresők száma (fő)						
Kecskemét	450	566	34			
Baja	190	401	21			
Kalocsa	182	304	6			
Kiskőrös	165	230	6			
Kiskunfélegyháza	101	195	11			
Kiskunhalas	196	277	12			
Bácsalmás	59	107	5			
Kiskunmajsa	68	129	2			
Kunszentmiklós	110	146	5			
Tizsakécske	44	79	3			
Jánoshalma	75	138	13			
<b>Bács-Kiskun megye</b>	<b>1640</b>	<b>2572</b>	<b>118</b>			

## Összetétel adatok - 2012. október

Megnevezés	Ellátási típus szerint				
	Nem résztvevő	Álláskeresési		FHT*	Összesen
		járadék	segély		
Álláskeresők száma (fő)					
Kecskemét	4032	836	132	2797	7797
Baja	2488	301	65	1185	4039
Kalocsa	2191	287	33	869	3380
Kiskőrös	1932	238	63	603	2836
Kiskunfélegyháza	1336	172	50	525	2083
Kiskunhalas	1480	155	6	1265	2906
Bácsalmás	609	104	11	412	1136
Kiskunmajsa	748	84	14	497	1343
Kunszentmiklós	1170	142	40	498	1850
Tiszaújváros	554	75	23	96	748
Jánoshalma	664	47	9	790	1510
<b>Bács-Kiskun megye</b>	<b>17204</b>	<b>2441</b>	<b>446</b>	<b>9537</b>	<b>29628</b>

> 12 hónapja folyamatosan nyilvántartott álláskeresők (fő)					
Kecskemét	1031	0	90	1063	2184
Baja	779	0	45	341	1165
Kalocsa	738	1	16	338	1093
Kiskőrös	713	1	47	259	1020
Kiskunfélegyháza	345	0	39	167	551
Kiskunhalas	407	0	5	398	810
Bácsalmás	189	0	9	133	331
Kiskunmajsa	204	0	8	187	399
Kunszentmiklós	290	1	29	156	476
Tiszaújváros	153	1	17	21	192
Jánoshalma	172	0	4	353	529
<b>Bács-Kiskun megye</b>	<b>5021</b>	<b>4</b>	<b>309</b>	<b>3416</b>	<b>8750</b>

Pályakezdő álláskeresők száma (fő)					
Kecskemét	862			188	1050
Baja	539			73	612
Kalocsa	422			70	492
Kiskőrös	350			51	401
Kiskunfélegyháza	279			28	307
Kiskunhalas	357			128	485
Bácsalmás	130			41	171
Kiskunmajsa	156			43	199
Kunszentmiklós	221			40	261
Tiszaújváros	120			6	126
Jánoshalma	144			82	226
<b>Bács-Kiskun megye</b>	<b>3580</b>			<b>750</b>	<b>4330</b>

\* Tartalmazza a néhány fő rendszeres szociális segélyesek számát is.

## 6. sz. melléklet

A bejelentett betöltetlen álláshelyek havi mérlege  
2012. október

Megnevezés	Előző havi záró állomány	A hónap folyamán bejelentett álláshelyek száma	Havi érvényes bejelentések	A hónap folyamán megszűnt álláshelyek	Tárgyhavi záró állomány
<b>db</b>					
Kecskemét	328	367	695	407	288
Baja	135	151	286	250	36
Kalocsa	128	164	292	179	113
Kiskőrös	108	137	245	163	82
Kiskunfélegyháza	199	242	441	214	227
Kiskunhalas	29	179	208	79	129
Bácsalmás	5	54	59	52	7
Kiskunmajsa	19	65	84	74	10
Kunszentmiklós	57	48	105	53	52
Tiszaújváros	34	37	71	68	3
Jánoshalma	13	26	39	26	13
<b>Bács-Kiskun megye összesen</b>	<b>1055</b>	<b>1470</b>	<b>2525</b>	<b>1565</b>	<b>960</b>
A. - mezőgazdaság, erdőgazd., halászat					
	23	30	53	39	14
B. - bányászat, kőfejtés					
	0	0	0	0	0
C. - feldolgozóipar					
	316	290	606	266	340
D. - villamosenergia-, gáz-, gőzellátás					
	0	0	0	0	0
E. - vízellátás, szennyvíz gyűjtése, kezelése, hulladékgyűjtés					
	2	7	9	3	6
F. - építőipar					
	49	82	131	79	52
G. - kereskedelem, gépjárműjavítás					
	83	133	216	156	60
H. - szállítás, raktározás					
	39	40	79	49	30
I. - szálláshely-szolgáltatás, vendégl.					
	39	45	84	72	12
J. - információ, kommunikáció					
	18	15	33	27	6
K. - pénzügyi, biztosítási tevékenység					
	32	39	71	36	35
L. - ingatlanügyletek					
	17	22	39	21	18
M. - szakmai, tudományos, műszaki tev.					
	16	44	60	37	23
N. - adminisztratív és szolgáltatást támogató tevékenység					
	93	55	148	95	53
O. - közigazgatás, védelem, kötelező társadalombiztosítás					
	196	537	733	549	184
P. - oktatás					
	16	34	50	38	12
Q. - humán-egészségügyi, szociális ellátás					
	77	36	113	44	69
R. - művészet, szórakoztatás, szabadidő					
	3	40	43	21	22
S. - egyéb szolgáltatás					
	36	21	57	33	24
T,U. - egyéb tevékenység					
	0	0	0	0	0
<b>Bács-Kiskun megye összesen</b>	<b>1055</b>	<b>1470</b>	<b>2525</b>	<b>1565</b>	<b>960</b>
támogatott	275	873	1148	884	264
nem támogatott	780	597	1377	681	696
<b>Bács-Kiskun megye összesen</b>	<b>1055</b>	<b>1470</b>	<b>2525</b>	<b>1565</b>	<b>960</b>
<b>megoszlás, %</b>					
Kecskemét	31,1	25,0	27,5	26,0	30,0
Baja	12,8	10,3	11,3	16,0	3,8
Kalocsa	12,1	11,2	11,6	11,4	11,8
Kiskőrös	10,2	9,3	9,7	10,4	8,5
Kiskunfélegyháza	18,9	16,5	17,5	13,7	23,6
Kiskunhalas	2,7	12,2	8,2	5,0	13,4
Bácsalmás	0,5	3,7	2,3	3,3	0,7
Kiskunmajsa	1,8	4,4	3,3	4,7	1,0
Kunszentmiklós	5,4	3,3	4,2	3,4	5,4
Tiszaújváros	3,2	2,5	2,8	4,3	0,3
Jánoshalma	1,2	1,8	1,5	1,7	1,4
<b>Bács-Kiskun megye összesen</b>	<b>100,0</b>	<b>100,0</b>	<b>100,0</b>	<b>100,0</b>	<b>100,0</b>
támogatott	26,1	59,4	45,5	56,5	27,5
nem támogatott	73,9	40,6	54,5	43,5	72,5
<b>Bács-Kiskun megye összesen</b>	<b>100,0</b>	<b>100,0</b>	<b>100,0</b>	<b>100,0</b>	<b>100,0</b>

## 7. sz. melléklet

A nyilvántartott álláskeresők keresett foglalkozás szerint és a bejelentett üres álláshelyek száma, megoszlása, Bács-Kiskun megyében, 2012. október végén  
30 leggyakoribb foglalkozás

Sorszám	Összes álláskereső			Bejelentett üres állások			Pályakezdő álláskeresők		
	Foglalkozások	Regisztrált, fő	megoszlás, %	Állások	(db)	megoszlás, %	Foglalkozások	Regisztrált, fő	megoszlás, %
1	9239 Egyéb, máshova nem sorolható egyszerű szolgáltatási és szállítási foglalkozású	7293	24,6	9239 Egyéb, máshova nem sorolható egyszerű szolgáltatási és szállítási foglalkozású	155	16,1	9239 Egyéb, máshova nem sorolható egyszerű szolgáltatási és szállítási foglalkozású	983	22,7
2	5113 Bolti eladó	2523	8,5	9310 Egyszerű ipari foglalkozású	114	11,9	4112 Általános irodai adminisztrátor	397	9,2
3	4112 Általános irodai adminisztrátor	1563	5,3	9225 Kézi csomagoló	95	9,9	5113 Bolti eladó	295	6,8
4	9112 Intézményi takarító és kisegítő	818	2,8	7111 Húsfeldolgozó	51	5,3	5132 Pincér	94	2,2
5	8417 Tehergépkocsi-vezető, kamionsofőr	570	1,9	3621 Biztosítási ügynök, ügyintéző	41	4,3	5211 Fodrász	87	2,0
6	5132 Pincér	517	1,7	9321 Kubikos	33	3,4	7321 Lakatos	75	1,7
7	9231 Portás, telepőr, egyszerű őr	492	1,7	7114 Pék, édesipartermék-gyártó	30	3,1	7223 Bútorasztalos	62	1,4
8	5254 Vagyonőr, testőr	451	1,5	8417 Tehergépkocsi-vezető, kamionsofőr	26	2,7	7511 Kőműves	62	1,4
9	7321 Lakatos	442	1,5	4112 Általános irodai adminisztrátor	21	2,2	7535 Festő és mázó	61	1,4
10	9236 Konyhai kisegítő	436	1,5	8211 Mechanikaigép-összeszerelő	20	2,1	3611 Pénzügyi ügyintéző (a pénzügyi ügyintéző kivételével)	53	1,2
11	7535 Festő és mázó	414	1,4	9211 Szemégyűjtő, utcanevelő	19	2,0	3623 Anyaggazdálkodó, felvásárló	53	1,2
12	9119 Egyéb takarító és kisegítő	391	1,3	9331 Egyszerű mezőgazdasági foglalkozású	18	1,9	4190 Egyéb, máshova nem sorolható irodai, ügyviteli foglalkozású	53	1,2
13	7511 Kőműves	372	1,3	3332 Fizioterápiás asszisztens, masszőr	15	1,6	5134 Szakács	51	1,2
14	9223 Rakodómunkás	333	1,1	5113 Bolti eladó	14	1,5	7534 Burkoló	46	1,1
15	8211 Mechanikaigép-összeszerelő	307	1,0	9112 Intézményi takarító és kisegítő	14	1,5	7114 Pék, édesipartermék-gyártó	44	1,0
16	4190 Egyéb, máshova nem sorolható irodai, ügyviteli foglalkozású	278	0,9	3611 Pénzügyi ügyintéző (a pénzügyi ügyintéző kivételével)	13	1,4	9329 Egyéb egyszerű építőipari foglalkozású	43	1,0
17	7211 Szabásminta-készítő	274	0,9	7511 Kőműves	13	1,4	5111 Kereskedő	40	0,9
18	3513 Szociális gondozó, szakgondozó	231	0,8	6115 Dísznövény-, virág- és faiskolai kertész, csemetenevelő	11	1,1	5135 Cukrász	38	0,9
19	9331 Egyszerű mezőgazdasági foglalkozású	230	0,8	7341 Villamos gépek és készülékek műszerése, javítója	10	1,0	6115 Dísznövény-, virág- és faiskolai kertész, csemetenevelő	38	0,9
20	5211 Fodrász	228	0,8	8421 Mezőgazdasági, erdőgazdasági, növényvédő gép kezelője	10	1,0	9119 Egyéb takarító és kisegítő	38	0,9
21	7223 Bútorasztalos	228	0,8	9329 Egyéb egyszerű építőipari foglalkozású	9	0,9	5133 Pultos	37	0,9
22	7114 Pék, édesipartermék-gyártó	226	0,8	8152 Fémmegmunkáló, felületkezelő gép kezelője	8	0,8	9331 Egyszerű mezőgazdasági foglalkozású	37	0,9
23	5111 Kereskedő	221	0,7	4190 Egyéb, máshova nem sorolható irodai, ügyviteli foglalkozású	7	0,7	8211 Mechanikaigép-összeszerelő	35	0,8
24	5134 Szakács	221	0,7	5133 Pultos	7	0,7	5254 Vagyonőr, testőr	32	0,7
25	9329 Egyéb egyszerű építőipari foglalkozású	218	0,7	7321 Lakatos	7	0,7	2432 Csecsemő- és kisgyermeknevelő, óvodapedagógus	29	0,7
26	7111 Húsfeldolgozó	215	0,7	7323 Forgácsoló	7	0,7	9112 Intézményi takarító és kisegítő	29	0,7
27	7212 Szabó, varró	212	0,7	3311 Ápoló, szakápoló	6	0,6	7323 Forgácsoló	28	0,6
28	6115 Dísznövény-, virág- és faiskolai kertész, csemetenevelő	197	0,7	7333 Mezőgazdasági és ipari gép (motor) karbantartója, javítója	6	0,6	9223 Rakodómunkás	27	0,6
29	7333 Mezőgazdasági és ipari gép (motor) karbantartója, javítója	180	0,6	7535 Festő és mázó	6	0,6	2152 Rendszergazda	26	0,6
30	8425 Targoncavezető	180	0,6	7223 Bútorasztalos	5	0,5	5242 Házvezető	26	0,6

## MÓDSZERTANI ÚTMUTATÓ

**Nyilvántartott álláskeresők:** a Nemzeti Foglalkoztatási Szolgálat (NFSZ) nyilvántartásában lévő álláskereső, az a személy, aki a munkaviszony létesítéséhez szükséges feltételekkel rendelkezik, oktatási intézmény nappali tagozatán nem folytat tanulmányokat, öregségi nyugdíjra nem jogosult, rehabilitációs járadékban nem részesül, az alkalmi foglalkoztatásnak minősülő jogviszony kivételével munkaviszonyban nem áll, egyéb kereső tevékenységet sem folytat, és elhelyezkedése érdekében az állami szervvel együttműködik, és akit az állami foglalkoztatási szerv álláskeresőként nyilvántart.

**Zárónapi (stock jellegű) adatok:** zárónapra, a tárgyhónap 20-ára vonatkozó időponti adatok.

**A tárgyhónap alatt bekövetkezett eseményekre, áramlásokra vonatkozó (flow jellegű) adatok:** az előző hónap zárónapja és a tárgyhónap zárónapja közötti időintervallumra vonatkoznak.

### Relatív mutatók:

Az országon belüli különböző szintű területi egységek munkaerő-piaci helyzetének összehasonlítására szolgálnak.

- a) **A nyilvántartott álláskeresők aránya:** a nyilvántartott álláskeresők száma a KSH Nemzetgazdasági Munkaerőmérlegében publikált (a tárgyévét megelőző év április 1-jére vonatkozó) gazdaságilag aktív népesség adat százalékában
- b) **Relatív mutató:** a nyilvántartott álláskeresők száma a munkavállalási korú népesség százalékában. Ennek a mutatónak a nevezője is a KSH-tól származik (eredeti forrása a Népesség nyilvántartás) településenként is meg lehet határozni, ellentétben az a) mutatóval.

A településsoros adatok megtalálhatók az NFSZ (Nemzeti Foglalkoztatási Szolgálat) <http://internet.munka.hu> honlapján, Foglalkoztatás/Statiztika/Településsoros munkanélküliségi adatok menüpont alatt.

### Álláskeresési járadék, álláskeresési segély:

2011. szeptember 1-jétől megváltoztak az álláskeresési támogatások megállapításának és folyósításának feltételei. Bővebb információ:

[http://www.munka.hu/engine.aspx?page=allaskeresoknek\\_munkanelkuli\\_ellatasok](http://www.munka.hu/engine.aspx?page=allaskeresoknek_munkanelkuli_ellatasok)

A Bács-Kiskun Megyei Kormányhivatal Munkaügyi Központjának havi rendszeres gyakorisággal megjelenő **Munkaerő-piaci helyzetképe** 2012-től megtalálható a Kormányhivatali weblapján – Dokumentumok – Bács-Kiskun Megyei Kormányhivatal – Kiadványok elérési útvonalon:

<http://www.kormanyhivatal.hu/hu/dok?source=3&type=301#!DocumentBrowse>