



BÁCS-KISKUN MEGYEI KORMÁNYHIVATAL  
Munkaügyi Központja

MUNKAERŐ-PIACI HELYZETKÉP

BÁCS-KISKUN MEGYÉBEN

2012. DECEMBER



Kecskemét, 2013. január

Másodlagos publikálás forráshivatkozással történhet.

## 1. A munkanélküliség főbb jellemzői a megyében

Bács-Kiskun megyében **2012 decemberében** mind előző hónaphoz képest, mind egy év távlatában nőtt a nyilvántartott álláskeresők száma. A zárónapon **33504 fő nyilvántartott álláskereső szerepelt a regiszterben**, az egy hónappal korábbi állapothoz képest **3237 fővel** (10,7%-kal), az egy évvel ezelőtti helyzethez viszonyítva pedig **1444 fővel** (4,5%-kal) több.

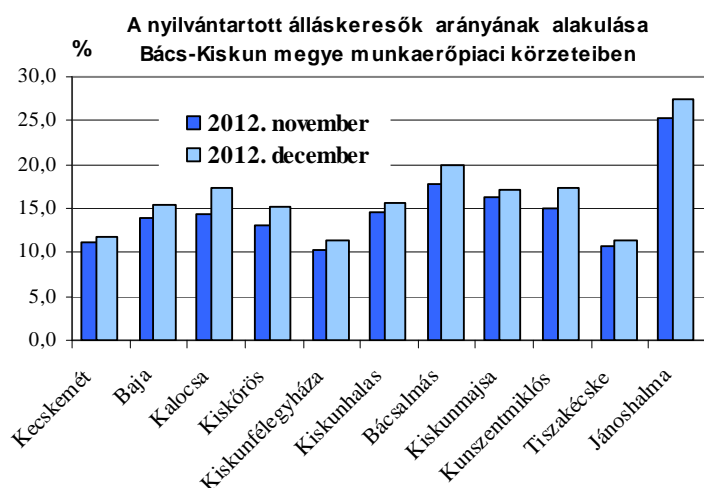
A múlt hónaphoz képest a megye **valamennyi munkaerő-piaci körzetében nőtt a munka nélkül lévők száma** (5,3-19,5% közötti mértékben). Az előző év azonos időszakához viszonyítva **kilenc kirendeltségen** tapasztalható **emelkedés** (2,9-16,4% közötti), mindössze **kettőben** pedig **mérséklődés** (3,3 illetve 6,7%-os).

Az év utolsó hónapjában a **nyilvántartott álláskeresők aránya (a gazdaságilag aktív népesség százalékában) 14,6%** volt a megyében. Ez a múlt havi aránynál 1,4%-ponttal magasabb, az egy évvel korábbinál pedig 0,5%-ponttal.

A nyilvántartott álláskeresők arányának alakulása  
(a gazdaságilag aktív népesség %-ában)

Körzetek	A nyilvántartott álláskeresők aránya, % a/				
	2012	2011	2010	2009	2008
	december				
Kecskemét	11,8	12,3	12,7	13,6	10,7
Baja	15,4	14,4	16,6	17,3	14,6
Kalocsa	17,3	15,4	16,3	17,3	15,4
Kiskőrös	15,2	14,4	15,8	15,3	13,0
Kiskunfélegyháza	11,4	11,0	12,6	12,0	9,1
Kiskunhalas	15,7	13,6	17,5	17,3	12,1
Bácsalmás	19,8	19,3	25,1	25,7	24,3
Kiskunmajsa	17,2	16,8	17,6	17,2	13,9
Kunszentmiklós	17,4	16,8	18,4	19,5	16,1
Tiszakécske	11,4	12,3	11,5	13,2	9,9
Jánoshalma	27,4	26,7	31,5	28,4	23,7
<b>Összesen</b>	<b>14,6</b>	<b>14,1</b>	<b>15,6</b>	<b>16,0</b>	<b>13,0</b>

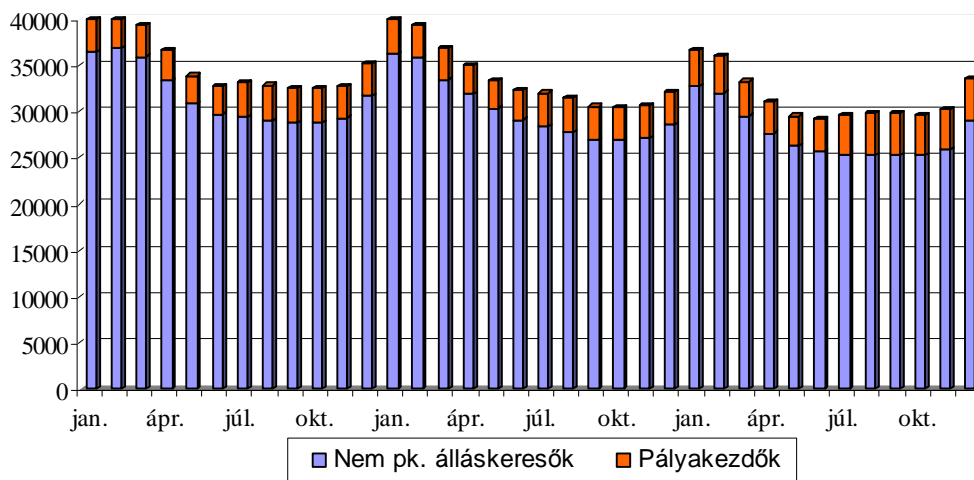
a/ Nyilvántartott álláskeresők aránya = a nyilvántartott álláskeresők száma a tárgyidőszakot megelőző év gazdaságilag aktív népesség %-ában.



A **nyilvántartott álláskeresők aránya** decemberben Jánoshalma (27,4%), Bácsalmás (19,8%), valamint Kunszentmiklós (17,4%) körzetében volt a legmagasabb a megyében.

A munkanélküliség mértéke legalacsonyabb Kiskunfélegyháza és Tiszakécske (egyaránt 11,4%), valamint Kecskemét (11,8%) térségében volt.

Nyilvántartott álláskeresők száma  
2010. 01. - 2012. 12. hó



A nyilvántartott pályakezdő álláskeresők száma decemberben az előző hónaphoz képest 157 fővel (3,6%-kal), az egy évvel korábbi állapothoz viszonyítva pedig 1041 fővel (29,7%-kal) lett magasabb. Létszámuk a zárónapon **4544 fő**. Arányuk a nyilvántartott álláskeresők körében 13,6%-os, novemberben 14,5%-os, tavaly ilyenkor 10,9%-os volt.

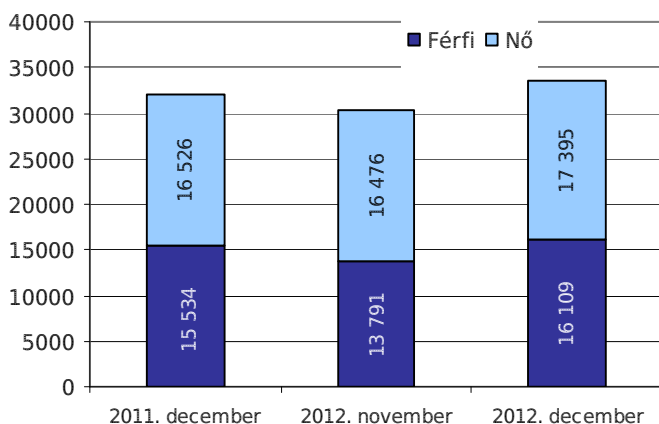
A nyilvántartott nem pályakezdő álláskeresők létszámában (**28960 fő**) egy hónap alatt **11,9%-os** (3080 fős), egy év alatt **1,4%-os** (403 fős) **növekedés** következett be.

**2012. decemberben** mind a múlt hónapinál, mind az egy évvel korábbinál élénkebb **regisztrációba lépő forgalmat bonyolítottak kirendeltségeink**. A tárgy hónapban **6068 fő** kérte a nyilvántartásba vételét a megye 11 kirendeltségének valamelyikén, a novemberinél 2776 fővel (84,3%-kal), az elmúlt év azonos hónapjánál pedig 1196 fővel (24,5%-kal) többen. A nyilvántartásba lépők 5%-a (301 fő) most regisztráltatta magát első ízben. E létszám 3 fővel, az ismételten belépőké 2773 fővel magasabb az elmúlt havinál. A múlt év decemberéhez képest az új belépők száma 82 fővel nőtt, az ismételten belépőké pedig 1114 fővel. A belépőkön belül decemberben 11,8%-ot, tavaly ilyenkor 10,9%-ot képviseltek a pályakezdők. A regisztrációból **kilépők** 2012. decemberi **2831 fős** létszáma az előző havinál 6,7%-kal több, az egy évvel korábbinál 17,3%-kal kevesebb. A pályakezdők e havi 558 fős kilépése a novemberinél 12 fővel, a 2011. decemberinél pedig 91 fővel lett magasabb.

A nyilvántartott álláskeresők regisztrációjának időtartamát tekintve a **nyilvántartottak 27,9%-a: 9343 fő** már több mint **egy év óta** nem talált megfelelő munkalehetőséget. Ez az arány november óta 1,7%-ponttal csökkent, tavaly december óta viszont 3,6%-ponttal növekedett.

## 2. A nyilvántartott álláskeresők összetétele és ellátása

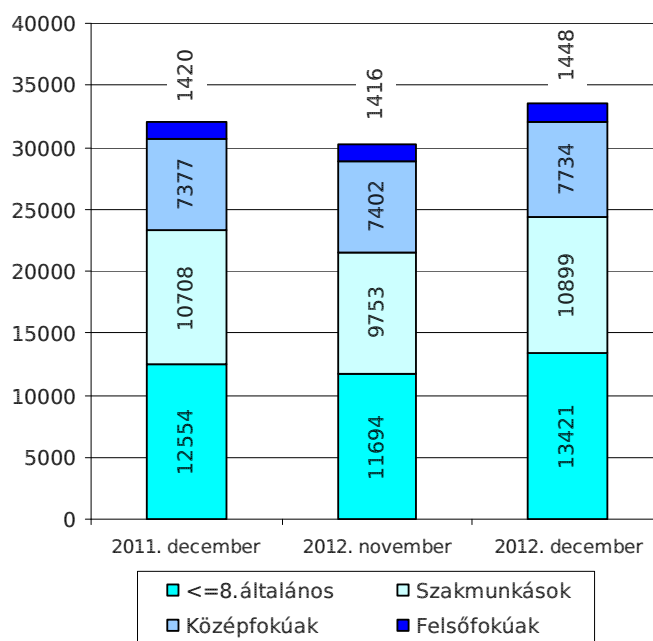
Álláskeresők száma nemenként  
Bács-Kiskun megyében



A regisztrált állományon belül az elmúlt hónap óta a férfiak esetében 16,8%-os, a nőknél pedig 5,6%-os emelkedés tapasztalható. Előző év decemberéhez viszonyítva a férfiak létszáma 3,7%-os, a nőké pedig 5,3%-os növekedést mutat. A férfiak regisztrált állományon belüli aránya decemberben 48,1%, míg a nőké 51,9% volt. A férfiak aránya ugyanakkor a múlt hónap óta 2,5%-ponttal lett magasabb, 2011 decemberénél pedig 0,4%-ponttal alacsonyabb.

Az álláskeresők **iskolai végzettségenkénti** összetételén belül az elmúlt hónapoz képest **valamennyi összevont csoport létszáma növekedett** (a legfeljebb általános iskolát végzettek száma 14,8%-kal, a szakmunkásoké 11,8%-kal, a középfokúaké 4,5%-kal, diplomásoké pedig 2,3%-kal). Arányukban egy hónap alatt az érettségizettek és a diplomások esetében 1,4 illetve 0,4%-pontos csökkenés tapasztalható, a legfeljebb 8 osztályt végzett és a szakmunkás csoportnál pedig 1,5 illetve 0,3%-pontos növekedés.

Álláskeresők száma iskolai végzettségenként Bács-Kiskun megye



A tavalyi állapothoz képest az alapfokú végzettségűek aránya 0,9%-ponttal, az érettségizetteké 0,1%-ponttal növekedett, csökkent viszont a szakmunkásoké 0,9%-ponttal, a diplomás csoporté pedig 0,1%-ponttal.

December végén Bács-Kiskun megyében a nyilvántartott álláskeresők 40,1%-a átlagosan legfeljebb 8 osztályt végzett, 32,5%-a szakmunkás végzettséggel rendelkezett. Az állástalanok 23,1%-a érettségivel záruló középiskolát végzett, míg a diplomás álláskeresők aránya 4,3%.

Az álláskeresőket összevont **kor szerinti** összetételében a regisztráltak 20%-a 25 éves vagy fiatalabb, 57,5%-a 26 és 50 év közötti, 22,5%-a pedig 50 év feletti személy. A múlt hónap óta a 25 éves vagy fiatalabb csoport aránya 0,8%-ponttal csökkent, a többieké viszont nőtt, a középső 26-50 év közötti csoporté 0,6%-ponttal, az 50 év felettieké pedig 0,3%-ponttal. Előző év decemberéhez viszonyítva a 26-50 év közé eső állástalanok aránya kisebbedett 3,8%-ponttal, ezzel szemben növekedett a fiatalabbaké 1,5%-ponttal, az idősebbeké pedig 2,3%-ponttal.

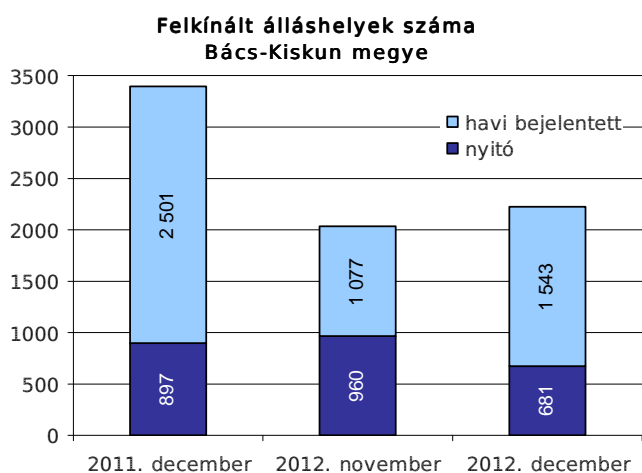
Az álláskeresőket **ellátását** az álláskeresői járadék és az álláskeresői segély, valamint szociális ellátásként a **foglalkoztatás helyettesítő támogatás (FHT)** szolgálja.

A hónap végén a **nyilvántartott álláskeresőket 11,2%-a**, (3752 fő) **álláskeresői járadékot, 1,4%-a** (478 fő) **álláskeresői segélyt, 31,4%-a** (10508 fő) pedig **foglalkoztatás helyettesítő támogatást**<sup>1</sup> kapott.

Az előző hónaphoz képest az álláskeresői járadékra jogosultak köre 54,9%-kal, aránya 3,2%-ponttal növekedett. A múlt év decemberével összehasonlítva azonban ugyanez a létszám csaknem a negyedével csökkent.

Az év utolsó hónapjában az álláskeresőket 56%-a, 18766 fő **nem részesült ellátásban**. Számuk **egy hónap alatt 6,3%-kal, egy év alatt 12,2%-kal bővült**. Arányuk november óta 2,3%-ponttal csökkent, egy év távlatában 3,8%-ponttal nőtt.

### 3. A munkaerő iránti kereslet alakulása a nyilvántartási adatok alapján



December hónap folyamán a bejelentett új álláshelyek száma 1543 darab volt, azaz novemberhez képest 43,3%-kal (466 darabbal) több lett, előző év azonos időszakához viszonyítva pedig 38,3%-kal (958 darabbal) kevesebb. Az időszak elején meglévő 681 álláshellyel együtt **2224 álláshelyet tudtunk a hónap során felkínálni** munkát kereső ügyfeleinknek.

**Az összes munkalehetőségből 960 állás maradt a hónap végén betöltetlen.** Ezzel 100 nyilvántartott álláskeresőre az időszak végén még 2,9 üres álláshely maradt, novemberben 2,2; tavaly ilyenkor 3,9 volt e mutató értéke.

<sup>1</sup> Az FHT létszáma tartalmazza a néhány fős kifizető formához tartozó rendszeres szociális segélyesek számát.

## Főbb megyei adatok

Megnevezés		2012.	2012.	2011.	Változás az előző		Változás az előző	
		december	november	december	hónaphoz képest		évhez képest	
		fő			főben	a bázis %-ában	főben	a bázis %-ában
nyilvántartott álláskereső		33504	30267	32060	3237	110,7	1444	104,5
nemenként	férfi	16109	13791	15534	2318	116,8	575	103,7
	nő	17395	16476	16526	919	105,6	869	105,3
végzettségenként	< = 8. ált. isk.	13421	11694	12554	1727	114,8	867	106,9
	szakmunkás	10899	9753	10708	1146	111,8	191	101,8
	érettségi	7734	7402	7377	332	104,5	357	104,8
	diplomás	1448	1416	1420	32	102,3	28	102,0
pályakezdő		4544	4387	3503	157	103,6	1041	129,7
korcsoport	<= 25 év	6688	6307	5935	381	106,0	753	112,7
	>25 & <= 50 éves	19268	17232	19658	2036	111,8	-390	98,0
	> 50 éves	7548	6728	6467	820	112,2	1081	116,7
nyilvántartásba belépők	összesen	6068	3292	4872	2776	184,3	1196	124,5
	első alkalommal	301	298	219	3	101,0	82	137,4
tartósan regisztrált *		9343	8966	7793	377	104,2	1550	119,9
tartósan regisztráltak aránya (%)		27,9	29,6	24,3		-1,7 %-pont		3,6 %-pont
álláskeresők aránya ** (%)		14,6	13,2	14,1		1,4 %-pont		0,5 %-pont

\* Egy éve, vagy annál régebben megszakítás nélkül minden hónapban szerepel a regisztrált álláskeresők állományában

\*\* a gazdaságilag aktív népesség %-ában

## A nyilvántartott álláskeresők száma

Megnevezés	2012. december	Változása az előző hónaphoz		Változása az előző év azonos időszakához	
		fő	Index, %	fő	Index, %
		Álláskeresők száma (fő)			
Kecskemét	8297	491	106,3	-283	96,7
Baja	4687	475	111,3	331	107,6
Kalocsa	4171	680	119,5	489	113,3
Kiskőrös	3348	441	115,2	198	106,3
Kiskunfélegyháza	2371	230	110,7	98	104,3
Kiskunhalas	3121	213	107,3	440	116,4
Bácsalmás	1333	142	111,9	43	103,3
Kiskunmajsa	1477	74	105,3	41	102,9
Kunszentmiklós	2178	308	116,5	96	104,6
Tiszakécske	870	58	107,1	-62	93,3
Jánoshalma	1651	125	108,2	53	103,3
<b>Bács-Kiskun megye</b>	<b>33504</b>	<b>3237</b>	<b>110,7</b>	<b>1444</b>	<b>104,5</b>

## &gt; 12 hónapja folyamatosan nyilvántartott álláskeresők (fő)

Kecskemét	2309	116	105,3	391	120,4
Baja	1187	9	100,8	126	111,9
Kalocsa	1156	47	104,2	166	116,8
Kiskőrös	1069	23	102,2	-29	97,4
Kiskunfélegyháza	590	13	102,3	96	119,4
Kiskunhalas	843	36	104,5	120	116,6
Bácsalmás	362	21	106,2	61	120,3
Kiskunmajsa	450	24	105,6	174	163,0
Kunszentmiklós	525	27	105,4	109	126,2
Tiszakécske	205	17	109,0	14	107,3
Jánoshalma	647	44	107,3	322	199,1
<b>Bács-Kiskun megye</b>	<b>9343</b>	<b>377</b>	<b>104,2</b>	<b>1550</b>	<b>119,9</b>

## Pályakezdő álláskeresők száma (fő)

Kecskemét	1051	7	100,7	175	120,0
Baja	663	23	103,6	197	142,3
Kalocsa	562	78	116,1	174	144,8
Kiskőrös	415	15	103,8	73	121,3
Kiskunfélegyháza	318	1	100,3	76	131,4
Kiskunhalas	487	10	102,1	136	138,7
Bácsalmás	194	9	104,9	43	128,5
Kiskunmajsa	232	9	104,0	70	143,2
Kunszentmiklós	255	8	103,2	42	119,7
Tiszakécske	139	2	101,5	44	146,3
Jánoshalma	228	-5	97,9	11	105,1
<b>Bács-Kiskun megye</b>	<b>4544</b>	<b>157</b>	<b>103,6</b>	<b>1041</b>	<b>129,7</b>

## Összetétel adatok - 2012. december

Megnevezés	Nemenként		Iskolai végzettségenként					
	Férfi	Nő	8. ált.-nál kevesebb	Általános iskola	Szakt munk. Szakisk.	Szakközépi. Technikum	Gimnázium	Főiskola Egyetem
	Álláskeresők száma (fő)							
Kecskemét	3969	4328	281	2925	2222	1522	782	564
Baja	2417	2270	107	1421	1767	788	358	245
Kalocsa	1935	2236	153	1487	1449	653	272	157
Kiskőrös	1551	1797	156	1228	1153	449	250	112
Kiskunfélegyháza	1079	1292	68	854	757	406	194	92
Kiskunhalas	1499	1622	351	976	1085	423	195	91
Bácsalmás	695	638	47	517	483	121	121	44
Kiskunmajsa	752	725	135	525	475	163	155	24
Kunszentmiklós	1003	1175	141	1003	616	229	142	47
Tiszakécske	378	492	16	222	354	112	123	43
Jánoshalma	831	820	158	650	538	144	132	29
<b>Bács-Kiskun megye</b>	<b>16109</b>	<b>17395</b>	<b>1613</b>	<b>11808</b>	<b>10899</b>	<b>5010</b>	<b>2724</b>	<b>1448</b>

## &gt; 12 hónapja folyamatosan nyilvántartott álláskeresők (fő)

Kecskemét	981	1328	112	917	611	324	215	130
Baja	534	653	23	331	468	201	98	65
Kalocsa	388	768	45	403	413	179	76	40
Kiskőrös	382	687	66	396	375	128	81	23
Kiskunfélegyháza	215	375	25	216	183	91	46	29
Kiskunhalas	328	515	101	270	291	116	43	22
Bácsalmás	139	223	20	152	119	29	32	10
Kiskunmajsa	184	266	70	167	136	37	37	3
Kunszentmiklós	189	336	29	280	137	36	34	9
Tiszakécske	61	144	3	61	79	26	21	15
Jánoshalma	305	342	85	289	198	36	29	10
<b>Bács-Kiskun megye</b>	<b>3706</b>	<b>5637</b>	<b>579</b>	<b>3482</b>	<b>3010</b>	<b>1203</b>	<b>712</b>	<b>356</b>

## Pályakezdő álláskeresők száma (fő)

Kecskemét	482	569	14	270	204	356	130	77
Baja	344	319	8	160	173	202	75	45
Kalocsa	266	296	11	150	153	164	49	35
Kiskőrös	181	234	16	96	122	104	55	22
Kiskunfélegyháza	147	171	3	75	81	97	40	22
Kiskunhalas	243	244	38	129	137	120	39	24
Bácsalmás	104	90	1	52	62	35	37	7
Kiskunmajsa	119	113	17	54	62	37	56	6
Kunszentmiklós	120	135	15	88	58	52	32	10
Tiszakécske	56	83		22	48	22	36	11
Jánoshalma	130	98	17	81	59	37	33	1
<b>Bács-Kiskun megye</b>	<b>2192</b>	<b>2352</b>	<b>140</b>	<b>1177</b>	<b>1159</b>	<b>1226</b>	<b>582</b>	<b>260</b>



## Összetétel adatok - 2012. december

Megnevezés	Korcsopontonként					
	<=20	>20 & <=25	>25 & <=35	>35 & <=45	> 45& <=55	> 55
	éves					
	Álláskeresők száma (fő)					
Kecskemét	456	1168	1845	1977	1964	887
Baja	207	701	997	1132	1168	482
Kalocsa	203	635	906	979	1011	437
Kiskőrös	170	457	704	885	770	362
Kiskunfélegyháza	116	341	500	586	547	281
Kiskunhalas	188	498	684	842	642	267
Bácsalmás	78	185	281	312	326	151
Kiskunmajsa	72	252	322	376	322	133
Kunszentmiklós	114	334	440	542	494	254
Tizsakécske	51	138	175	185	214	107
Jánoshalma	81	243	373	460	349	145
<b>Bács-Kiskun megye</b>	<b>1736</b>	<b>4952</b>	<b>7227</b>	<b>8276</b>	<b>7807</b>	<b>3506</b>

> 12 hónapja folyamatosan nyilvántartott álláskeresők (fő)						
Kecskemét	33	190	456	618	719	293
Baja	12	99	191	316	373	196
Kalocsa	24	92	200	316	341	183
Kiskőrös	19	84	184	301	307	174
Kiskunfélegyháza	7	48	96	158	166	115
Kiskunhalas	16	102	179	236	213	97
Bácsalmás	6	24	59	79	110	84
Kiskunmajsa	7	50	97	128	117	51
Kunszentmiklós	11	56	91	134	142	91
Tizsakécske	3	13	31	45	70	43
Jánoshalma	12	68	126	189	174	78
<b>Bács-Kiskun megye</b>	<b>150</b>	<b>826</b>	<b>1710</b>	<b>2520</b>	<b>2732</b>	<b>1405</b>

Pályakezdő álláskeresők száma (fő)						
Kecskemét	422	597	32			
Baja	200	442	21			
Kalocsa	194	357	11			
Kiskőrös	162	244	9			
Kiskunfélegyháza	111	200	7			
Kiskunhalas	181	289	17			
Bácsalmás	78	110	6			
Kiskunmajsa	69	161	2			
Kunszentmiklós	104	146	5			
Tizsakécske	49	86	4			
Jánoshalma	78	138	12			
<b>Bács-Kiskun megye</b>	<b>1648</b>	<b>2770</b>	<b>126</b>			

## Összetétel adatok - 2012. december

Megnevezés	Ellátási típus szerint				
	Nem résztvevő	Álláskeresési		FHT*	Összesen
		járadék	segély		
Álláskeresők száma (fő)					
Kecskemét	4268	980	134	2915	8297
Baja	2720	522	69	1376	4687
Kalocsa	2449	528	48	1146	4171
Kiskőrös	2152	415	67	714	3348
Kiskunfélegyháza	1455	241	53	622	2371
Kiskunhalas	1536	277	5	1303	3121
Bácsalmás	724	108	15	486	1333
Kiskunmajsa	817	119	12	529	1477
Kunszentmiklós	1307	297	42	532	2178
Tiszakécske	597	123	25	125	870
Jánoshalma	741	142	8	760	1651
<b>Bács-Kiskun megye</b>	<b>18766</b>	<b>3752</b>	<b>478</b>	<b>10508</b>	<b>33504</b>

## &gt; 12 hónapja folyamatosan nyilvántartott álláskeresők (fő)

Kecskemét	1071	0	92	1146	2309
Baja	783	0	44	360	1187
Kalocsa	740	1	20	395	1156
Kiskőrös	723	0	49	297	1069
Kiskunfélegyháza	349	0	41	200	590
Kiskunhalas	403	1	4	435	843
Bácsalmás	195	0	9	158	362
Kiskunmajsa	218	0	6	226	450
Kunszentmiklós	299	0	31	195	525
Tiszakécske	157	1	16	31	205
Jánoshalma	182	2	4	459	647
<b>Bács-Kiskun megye</b>	<b>5120</b>	<b>5</b>	<b>316</b>	<b>3902</b>	<b>9343</b>

## Pályakezdő álláskeresők száma (fő)

Kecskemét	829		222	1051
Baja	587		76	663
Kalocsa	459		103	562
Kiskőrös	356		59	415
Kiskunfélegyháza	287		31	318
Kiskunhalas	357		130	487
Bácsalmás	145		49	194
Kiskunmajsa	176		56	232
Kunszentmiklós	213		42	255
Tiszakécske	132		7	139
Jánoshalma	142		86	228
<b>Bács-Kiskun megye</b>	<b>3683</b>		<b>861</b>	<b>4544</b>

\* Tartalmazza a néhány fő rendszeres szociális segélyesek számát is.

## 6. sz. melléklet

A bejelentett betöltetlen álláshelyek havi mérlege  
2012. december

Megnevezés	Előző havi záró állomány	A hónap folyamán bejelentett álláshelyek száma	Havi érvényes bejelentések	A hónap folyamán megszűnt álláshelyek	Tárgyhavi záró állomány
<b>db</b>					
Kecskemét	175	398	573	234	339
Baja	77	436	513	404	109
Kalocsa	86	96	182	90	92
Kiskőrös	61	138	199	120	79
Kiskunfélegyháza	139	198	337	120	217
Kiskunhalas	54	61	115	62	53
Bácsalmás	12	59	71	56	15
Kiskunmajsa	19	53	72	52	20
Kunszentmiklós	27	17	44	26	18
Tiszakécske	17	46	63	52	11
Jánoshalma	14	41	55	48	7
<b>Bács-Kiskun megye összesen</b>	<b>681</b>	<b>1543</b>	<b>2224</b>	<b>1264</b>	<b>960</b>
A. - mezőgazdaság, erdőgazd., halászat	12	19	31	21	10
B. - bányászat, kőfejtés	0	1	1	1	0
C. - feldolgozóipar	253	239	492	184	308
D. - villamosenergia-, gáz-, gőzellátás	0	0	0	0	0
E. - vízellátás, szennyvíz gyűjtése, kezelése, hulladékgazdálkodás	19	10	29	24	5
F. - építőipar	50	24	74	55	19
G. - kereskedelem, gépjárműjavítás	94	65	159	118	41
H. - szállítás, raktározás	13	27	40	27	13
I. - szálláshely-szolgáltatás, vendégl.	26	32	58	31	27
J. - információ, kommunikáció	3	12	15	4	11
K. - pénzügyi, biztosítási tevékenység	38	40	78	35	43
L. - ingatlanügyletek	16	22	38	18	20
M. - szakmai, tudományos, műszaki tev.	0	37	37	17	20
N. - adminisztratív és szolgáltatást támogató tevékenység	43	49	92	56	36
O. - közigazgatás, védelem, kötelező társadalombiztosítás	75	740	815	605	210
P. - oktatás	5	44	49	34	15
Q. - humán-egészségügyi, szociális ellátás	12	169	181	20	161
R. - művészet, szórakoztatás, szabadidő	1	3	4	2	2
S. - egyéb szolgáltatás	21	9	30	12	18
T,U. - egyéb tevékenység, kitöltetlen	0	1	1	0	1
<b>Bács-Kiskun megye összesen</b>	<b>681</b>	<b>1543</b>	<b>2224</b>	<b>1264</b>	<b>960</b>
támogatott	134	991	1125	727	398
nem támogatott	547	552	1099	537	562
<b>Bács-Kiskun megye összesen</b>	<b>681</b>	<b>1543</b>	<b>2224</b>	<b>1264</b>	<b>960</b>
<b>megoszlás, %</b>					
Kecskemét	25,7	25,8	25,8	18,5	35,3
Baja	11,3	28,3	23,1	32,0	11,4
Kalocsa	12,6	6,2	8,2	7,1	9,6
Kiskőrös	9,0	8,9	8,9	9,5	8,2
Kiskunfélegyháza	20,4	12,8	15,2	9,5	22,6
Kiskunhalas	7,9	4,0	5,2	4,9	5,5
Bácsalmás	1,8	3,8	3,2	4,4	1,6
Kiskunmajsa	2,8	3,4	3,2	4,1	2,1
Kunszentmiklós	4,0	1,1	2,0	2,1	1,9
Tiszakécske	2,5	3,0	2,8	4,1	1,1
Jánoshalma	2,1	2,7	2,5	3,8	0,7
<b>Bács-Kiskun megye összesen</b>	<b>100,0</b>	<b>100,0</b>	<b>100,0</b>	<b>100,0</b>	<b>100,0</b>
támogatott	19,7	64,2	50,6	57,5	41,5
nem támogatott	80,3	35,8	49,4	42,5	58,5
<b>Bács-Kiskun megye összesen</b>	<b>100,0</b>	<b>100,0</b>	<b>100,0</b>	<b>100,0</b>	<b>100,0</b>

## 7. sz. melléklet

A nyilvántartott álláskeresők keresett foglalkozás szerint és a bejelentett üres álláshelyek száma, megoszlása, Bács-Kiskun megyében, 2012. december végén  
30 leggyakoribb foglalkozás

Sorszám	Összes álláskereső			Bejelentett üres állások			Pályakezdő álláskeresők		
	Foglalkozások	Regisztrált, fő	megoszlás, %	Állások	(db)	megoszlás, %	Foglalkozások	Regisztrált, fő	megoszlás, %
1	9239 Egyéb, máshova nem sorolható egyszerű szolgáltatási és szállítási foglalkozású	8565	25,6	9211 Szemétygyűjtő, utcaseprő	174	18,1	9239 Egyéb, máshova nem sorolható egyszerű szolgáltatási és szállítási foglalkozású	1092	24,0
2	5113 Bolti eladó	2607	7,8	9310 Egyszerű ipari foglalkozású	106	11,0	4112 Általános irodai adminisztrátor	445	9,8
3	4112 Általános irodai adminisztrátor	1699	5,1	9225 Kézi csomagoló	97	10,1	5113 Bolti eladó	304	6,7
4	9112 Intézményi takarító és kisegítő	888	2,7	9239 Egyéb, máshova nem sorolható egyszerű szolgáltatási és szállítási foglalkozású	77	8,0	5132 Pincér	104	2,3
5	8417 Tehergépkocsi-vezető, kamionsofőr	641	1,9	3511 Szociális segítő	59	6,1	5211 Fodrász	90	2,0
6	7511 Kőműves	552	1,6	3621 Biztosítási ügynök, ügyintéző	52	5,4	7321 Lakatos	79	1,7
7	5132 Pincér	550	1,6	7114 Pék, édesipartermék-gyártó	50	5,2	7223 Bútorasztalos	77	1,7
8	9231 Portás, telepőr, egyszerű ór	534	1,6	8417 Tehergépkocsi-vezető, kamionsofőr	26	2,7	7511 Kőműves	67	1,5
9	7321 Lakatos	530	1,6	9119 Egyéb takarító és kisegítő	25	2,6	7535 Festő és mázó	63	1,4
10	5254 Vagyonőr, testőr	514	1,5	9112 Intézményi takarító és kisegítő	19	2,0	5134 Szakács	60	1,3
11	7535 Festő és mázó	506	1,5	5254 Vagyonőr, testőr	16	1,7	4190 Egyéb, máshova nem sorolható irodai, ügyviteli foglalkozású	55	1,2
12	9236 Konyhai kisegítő	468	1,4	5113 Bolti eladó	14	1,5	9329 Egyéb egyszerű építőipari foglalkozású	52	1,1
13	9119 Egyéb takarító és kisegítő	432	1,3	3624 Ügynök (a biztosítási ügynök kivételével)	13	1,4	9119 Egyéb takarító és kisegítő	50	1,1
14	9223 Rakodómunkás	382	1,1	5134 Szakács	12	1,3	3611 Pénzügyi ügyintéző (a pénzügyi ügyintéző kivételével)	48	1,1
15	9329 Egyéb egyszerű építőipari foglalkozású	333	1,0	4112 Általános irodai adminisztrátor	10	1,0	7534 Burkoló	45	1,0
16	8211 Mechanikaigép-összeszerelő	330	1,0	5133 Pultos	9	0,9	7323 Forgácsoló	43	0,9
17	9331 Egyszerű mezőgazdasági foglalkozású	306	0,9	9236 Konyhai kisegítő	9	0,9	6115 Dísznövény-, virág- és faiskolai kertész, csemetenevelő	42	0,9
18	7211 Szabásminta-készítő	299	0,9	3332 Fizioterápiás asszisztens, masszőr	8	0,8	9331 Egyszerű mezőgazdasági foglalkozású	42	0,9
19	7223 Bútorasztalos	279	0,8	3622 Kereskedelmi ügyintéző	8	0,8	7114 Pék, édesipartermék-gyártó	40	0,9
20	4190 Egyéb, máshova nem sorolható irodai, ügyviteli foglalkozású	275	0,8	8125 Fafeldolgozó gép kezelője és gyártósor mellett dolgozó	8	0,8	3623 Anyaggazdálkodó, felvásárló	39	0,9
21	6115 Dísznövény-, virág- és faiskolai kertész, csemetenevelő	263	0,8	5132 Pincér	7	0,7	8211 Mechanikaigép-összeszerelő	36	0,8
22	5134 Szakács	255	0,8	7341 Villamos gépek és készülékek műszerésze, javítója	7	0,7	5111 Kereskedő	35	0,8
23	3513 Szociális gondozó, szakgondozó	253	0,8	7212 Szabó, varró	6	0,6	5133 Pultos	35	0,8
24	7111 Húsfeldolgozó	241	0,7	7321 Lakatos	6	0,6	5254 Vagyonőr, testőr	33	0,7
25	5211 Fodrász	240	0,7	2118 Gépészmérnök	5	0,5	5135 Cukrász	32	0,7
26	7114 Pék, édesipartermék-gyártó	239	0,7	2422 Középfokú nevelési-oktatási intézményi szakoktató, gyakorlati oktató	5	0,5	7325 Hegesztő, lángvágó	31	0,7
27	7212 Szabó, varró	230	0,7	7331 Gépjármű- és motorkarbantartó, -javító	5	0,5	9223 Rakodómunkás	30	0,7
28	9310 Egyszerű ipari foglalkozású	230	0,7	3311 Ápoló, szakápoló	4	0,4	9310 Egyszerű ipari foglalkozású	29	0,6
29	5111 Kereskedő	224	0,7	4190 Egyéb, máshova nem sorolható irodai, ügyviteli foglalkozású	4	0,4	5242 Házvezető	28	0,6
30	8425 Targoncavezető	216	0,6	7322 Szerszámkészítő	4	0,4	2136 Grafikus és multimédia-tervező	27	0,6

## MÓDSZERTANI ÚTMUTATÓ

**Nyilvántartott álláskeresők:** a Nemzeti Foglalkoztatási Szolgálat (NFSZ) nyilvántartásában lévő álláskereső, az a személy, aki a munkaviszony létesítéséhez szükséges feltételekkel rendelkezik, oktatási intézmény nappali tagozatán nem folytat tanulmányokat, öregségi nyugdíjra nem jogosult, rehabilitációs járadékban nem részesül, az alkalmi foglalkoztatásnak minősülő jogviszony kivételével munkaviszonyban nem áll, egyéb kereső tevékenységet sem folytat, és elhelyezkedése érdekében az állami szervvel együttműködik, és akit az állami foglalkoztatási szerv álláskeresőként nyilvántart.

**Zárónapi (stock jellegű) adatok:** zárónapra, a tárgyhónap 20-ára vonatkozó időponti adatok.

**A tárgyhónap alatt bekövetkezett eseményekre, áramlásokra vonatkozó (flow jellegű) adatok:** az előző hónap zárónapja és a tárgyhónap zárónapja közötti időintervallumra vonatkoznak.

### Relatív mutatók:

Az országon belüli különböző szintű területi egységek munkaerő-piaci helyzetének összehasonlítására szolgálnak.

- a) **A nyilvántartott álláskeresők aránya:** a nyilvántartott álláskeresők száma a KSH Nemzetgazdasági Munkaerőmérésében publikált (a tárgyévét megelőző év április 1-jére vonatkozó) gazdaságilag aktív népesség adat százalékában
- b) **Relatív mutató:** a nyilvántartott álláskeresők száma a munkavállalási korú népesség százalékában. Ennek a mutatónak a nevezője is a KSH-tól származik (eredeti forrása a Népszámlás nyilvántartás) településenként is meg lehet határozni, ellentétben az a) mutatóval.

A településsoros adatok megtalálhatók az NFSZ (Nemzeti Foglalkoztatási Szolgálat) <http://internet.munka.hu> honlapján, Foglalkoztatás/Statistika/Településsoros munkanélküliségi adatok menüpont alatt.

### Álláskeresési járadék, álláskeresési segély:

2011. szeptember 1-jétől megváltoztak az álláskeresési támogatások megállapításának és folyósításának feltételei. Bővebb információ:

[http://www.munka.hu/engine.aspx?page=allaskeresoknek\\_munkanelkuli\\_ellatasok](http://www.munka.hu/engine.aspx?page=allaskeresoknek_munkanelkuli_ellatasok)

A Bács-Kiskun Megyei Kormányhivatal Munkaügyi Központjának havi rendszeres gyakorisággal megjelenő **Munkaerő-piaci helyzetképe** 2012-től megtalálható a Kormányhivatali weblapján – Dokumentumok – Bács-Kiskun Megyei Kormányhivatal – Kiadványok elérési útvonalon:

<http://www.kormanyhivatal.hu/hu/dok?source=3&type=301#!DocumentBrowse>