



BÁCS-KISKUN MEGYEI KORMÁNYHIVATAL
Munkaügyi Központja

MUNKAERŐ-PIACI HELYZETKÉP

BÁCS-KISKUN MEGYÉBEN

2013. JANUÁR



Kecskemét, 2013. február

Másodlagos publikálás forráshivatkozással történhet.

1. A munkanélküliség főbb jellemzői a megyében

Bács-Kiskun megyében **2013 januárjában** mind előző hónaphoz képest, mind egy év távlatában nőtt a nyilvántartott állás keresők száma. A zárónapon **36835 fő nyilvántartott állás kereső szerepelt a regiszterben**, az egy hónappal korábbi állapothoz képest **3331 fővel** (9,9%-kal), az egy évvel ezelőtti helyzethez viszonyítva pedig **198 fővel** (0,5%-kal) több.

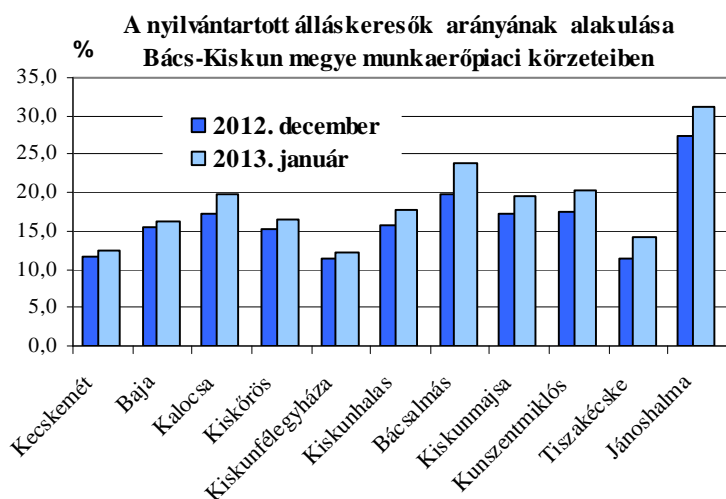
A múlt hónaphoz képest a megye *valamennyi munkaerő-piaci körzetében nőtt a munka nélkül lévők száma* (4,8-23,9% közötti mértékben). Az előző év azonos időszakához viszonyítva *hat kirendeltségen* tapasztalható *emelkedés* (0,3-8,1% közötti), *ötben* pedig *mérséklődés* (0,9-5,7% közötti).

Az év első hónapjában a **nyilvántartott állás keresők aránya (a gazdaságilag aktív népesség százalékában) 16,1%** volt a megyében. Ez a múlt havi aránynál 1,5%-ponttal magasabb, az egy évvel korábbinál pedig 0,1%-ponttal.

**A nyilvántartott állás keresők arányának alakulása
(a gazdaságilag aktív népesség %-ában)**

Körzetek	A nyilvántartott állás keresők aránya, % a/				
	2013	2012	2011	2010	2009
	január				
Kecskemét	12,4	13,0	14,0	14,9	11,3
Baja	16,3	16,1	18,7	19,2	15,3
Kalocsa	19,7	18,2	20,1	20,4	16,2
Kiskörös	16,5	15,9	17,5	16,9	13,0
Kiskunfélegyháza	12,3	12,4	13,6	13,3	9,4
Kiskunhalas	17,7	16,6	18,5	18,3	12,1
Bácsalmás	24,0	25,3	29,6	28,0	23,5
Kiskunmajsa	19,6	18,4	20,2	18,9	14,8
Kunszentmiklós	20,4	20,5	20,9	21,4	16,7
Tiszakécske	14,2	14,1	14,9	15,6	10,9
Jánoshalma	31,2	31,6	32,8	30,8	23,7
Összesen	16,1	16,0	17,5	17,7	13,5

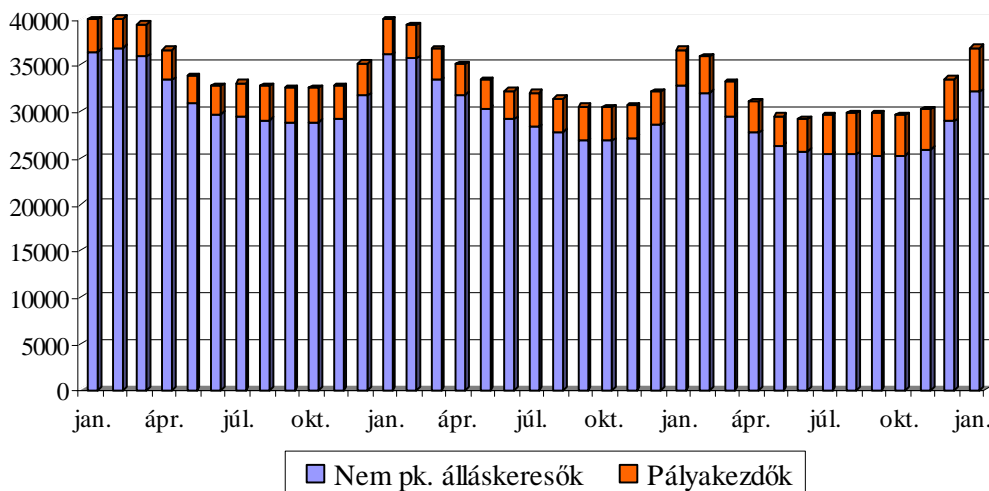
a/ Nyilvántartott állás keresők aránya = a nyilvántartott állás keresők száma a tárgyidőszakot megelőző év gazdaságilag aktív népesség %-ában.



A **nyilvántartott állás keresők aránya** januárban Jánoshalma (31,2%), Bácsalmás (24%), valamint Kunszentmiklós (20,4%) körzetében volt a legmagasabb a megyében.

A munkanélküliség mértéke legalacsonyabb Kiskunfélegyháza (12,3%), Kecskemét (12,4%), valamint Tiszakécske (14,2%) térségében volt.

**Nyilvántartott álláskeresők száma
2010. 01. - 2013. 01. hó**



A nyilvántartott pályakezdő álláskeresők száma januárban az előző hónaphoz képest 244 fővel (5,4%-kal), az egy évvel korábbi állapothoz viszonyítva pedig 907 fővel (23,4%-kal) lett magasabb. Létszámuk a zárónapon **4788 fő**. Arányuk a nyilvántartott álláskeresők körében 13%-os, decemberben 13,6%-os, tavaly ilyenkor 10,6%-os volt.

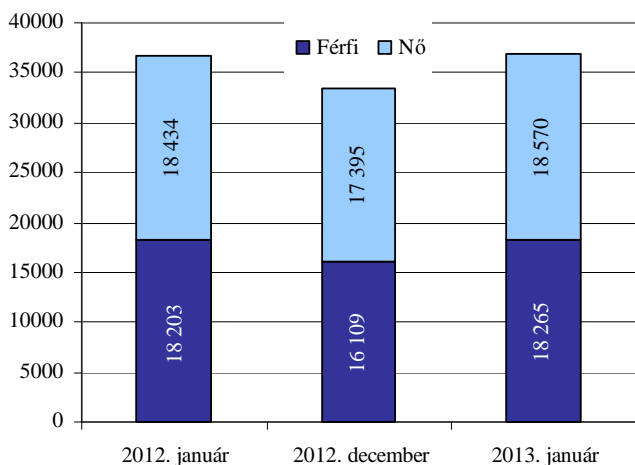
A nyilvántartott nem pályakezdő álláskeresők létszámában (32047 fő) egy hónap alatt **10,7%-os** (3087 fős) **növekedés**, egy év alatt **2,2%-os** (709 fős) **csökkenés** következett be.

2013. januárban mind a múlt hónapinál, mind az egy évvel korábbinál enyhébb **regisztrációba lépő forgalmat bonyolítottak kirendeltségeink**. A tárgy hónapban **5333 fő** kérte a nyilvántartásba vételét a megye 11 kirendeltségének valamelyikén, a decemberinél 735 fővel (12,1%-kal), az elmúlt év azonos hónapjánál pedig 1345 fővel (20,1%-kal) kevesebben. A nyilvántartásba lépők 3,9%-a (207 fő) most regisztráltatta magát első ízben. E létszám 94 fővel, az ismételten belépőké 641 fővel alacsonyabb az elmúlt havinál. A múlt év januárjához képest az új belépők száma 27 fővel csökkent, az ismételten belépőké pedig 1318 fővel. A belépőkön belül januárban 11,2%-ot, tavaly ilyenkor 9,7%-ot képviseltek a pályakezdők. A regisztrációból **kilépők** 2013. januári **2002 fős** létszáma az előző havinál 29,3%-kal, az egy évvel korábbinál 4,7%-kal kevesebb. A pályakezdők e havi 355 fős kilépése a decemberinél 203 fővel lett alacsonyabb, a 2012. januárhoz képest pedig 86 fővel emelkedett.

A nyilvántartott álláskeresők regisztrációjának időtartamát tekintve a **nyilvántartottak 27,8%-a: 10232 fő** már több mint **egy év óta** nem talált megfelelő munkalehetőséget. Ez az arány december óta 0,1%-ponttal csökkent, tavaly január óta viszont 5,1%-ponttal növekedett.

2. A nyilvántartott álláskeresők összetétele és ellátása

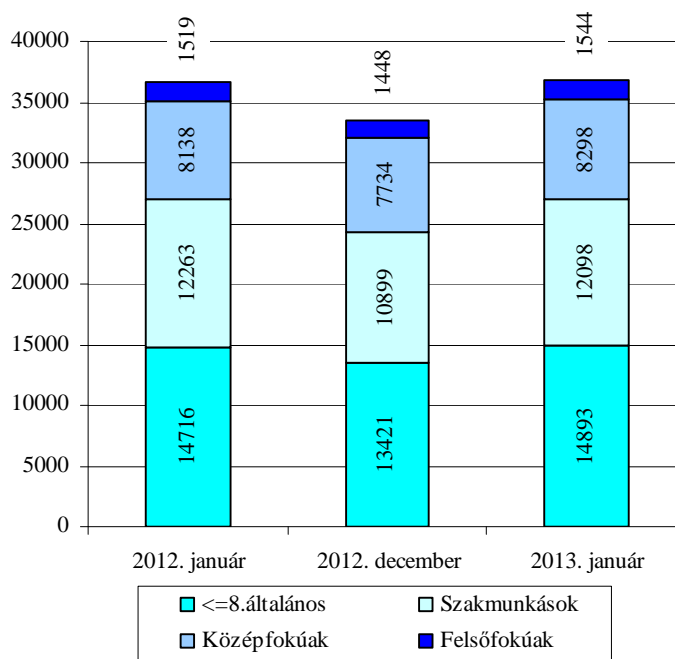
**Álláskeresők száma nemeként
Bács-Kiskun megyében**



A regisztrált állományon belül az elmúlt hónap óta a férfiak esetében 13,4%-os, a nőknél pedig 6,8%-os emelkedés tapasztalható. Előző év januárjához viszonyítva a férfiak létszáma 0,3%-os, a nőké pedig 0,7%-os növekedést mutat. A férfiak regisztrált állományon belüli aránya januárban 49,6%, míg a nőké 50,4% volt. A férfiak aránya ugyanakkor a múlt hónap óta 1,5%-pontos lett magasabb, 2012 januárjánál pedig 0,1%-pontos alacsonyabb.

Az álláskeresők **iskolai végzettségük** szerinti összetételén belül az elmúlt hónapoz képest **valamennyi összevont csoport létszáma növekedett** (a legfeljebb általános iskolát végzettek és a szakmunkások száma egyaránt 11%-kal, a középfokúaké 7,3%-kal, diplomásoké pedig 6,6%-kal). Arányukban egy hónap alatt a legfeljebb 8 osztályt végzettek és a szakmunkások esetében egyaránt 0,3%-os növekedés, az érettségizett és a diplomás csoportnál pedig 0,5 illetve 0,1%-os csökkenés tapasztalható.

Álláskeresők száma iskolai végzettségüként Bács-Kiskun megye



A tavalyi állapothoz képest az alacsony végzettségűek aránya 0,2%-pontos, az érettségizetteké 0,4%-pontos, a diplomás csoporté pedig 0,1%-pontos növekedett, csökkent viszont a szakmunkásoké 0,7%-pontos.

Január végén Bács-Kiskun megyében a nyilvántartott álláskeresők 40,4%-a átlagosan legfeljebb 8 osztályt végzett, 32,8%-a szakmunkás végzettséggel rendelkezett. Az állástalanok 22,6%-a érettségivel záruló középiskolát végzett, míg a diplomás álláskeresők aránya 4,2%.

Az álláskeresők összevont **kor szerinti** összetételében a regisztráltak 19,3%-a 25 éves vagy fiatalabb, 58,1%-a 26 és 50 év közötti, 22,6%-a pedig 50 év feletti személy. A múlt hónap óta a 25 éves vagy fiatalabb csoport aránya 0,7%-ponttal csökkent, a többieké viszont nőtt, a középső 26-50 év közötti csoporté 0,6%-ponttal, az 50 év felettié pedig 0,1%-ponttal. Előző év januárjához viszonyítva a 26-50 év közé eső állástalanok aránya kisebbedett 3,8%-ponttal, ezzel szemben növekedett a fiatalabbaké 1,2%-ponttal, az idősebbeké pedig 2,6%-ponttal.

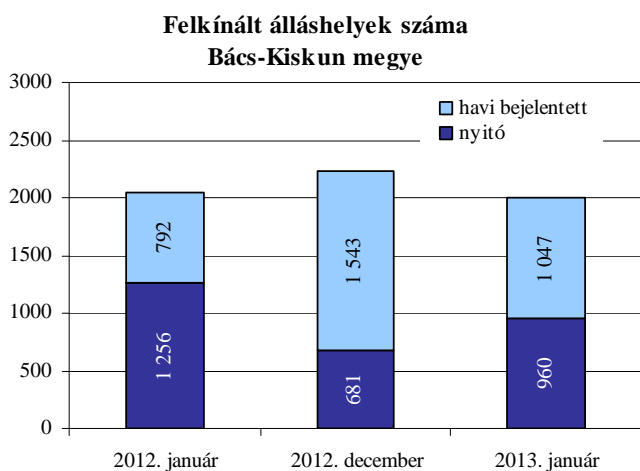
Az álláskeresők **ellátását** az álláskeresési járadék és az álláskeresési segély, valamint szociális ellátásként a **foglalkoztatás helyettesítő támogatás (FHT)** szolgálja.

A hónap végén a **nyilvántartott álláskeresők 11,7%-a**, (4292 fő) **álláskeresési járadékot, 1,4%-a** (514 fő) **álláskeresési segélyt, 31,1%-a** (11451 fő) pedig **foglalkoztatás helyettesítő támogatást**¹ kapott.

Az előző hónaphoz képest az álláskeresési járadékra jogosultak köre 14,4%-kal, aránya 0,5%-ponttal növekedett. A múlt év januárjával összehasonlítva azonban ugyanez a létszám több mint egyötödével csökkent.

Az év utolsó hónapjában az álláskeresők 55,9%-a, 20578 fő **nem részesült ellátásban**. Számuk **egy hónap alatt 9,7%-kal, egy év alatt 6,5%-kal bővült**. Arányuk december óta 0,1%-ponttal csökkent, egy év távlatában 3,2%-ponttal nőtt.

3. A munkaerő iránti kereslet alakulása a nyilvántartási adatok alapján



Január hónap folyamán a bejelentett új álláshelyek száma 1047 darab volt, azaz decemberhez képest 32,1%-kal (496 darabbal) kevesebb lett, előző év azonos időszakához viszonyítva pedig 32,2%-kal (255 darabbal) több. Az időszak elején meglévő 960 álláshellyel együtt **2007 álláshelyet tudtunk a hónap során felkínálni** munkát kereső ügyfeleinknek.

Az összes munkalehetőségből 917 állás maradt a hónap végén betöltetlen. Ezzel 100 nyilvántartott álláskeresőre az időszak végén még 2,5 üres álláshely maradt, decemberben 2,9; tavaly ilyenkor 2,4 volt e mutató értéke.

¹ Az FHT létszáma tartalmazza a néhány fős kifizető formához tartozó rendszeres szociális segélyesek számát.

Főbb megyei adatok

Megnevezés		2013.	2012.	2012.	Változás az előző		Változás az előző	
		január	december	január	hónaphoz képest		évhez képest	
		fő			főben	a bázis %-ában	főben	a bázis %-ában
nyilvántartott álláskereső		36835	33504	36637	3331	109,9	198	100,5
nemenként	férfi	18265	16109	18203	2156	113,4	62	100,3
	nő	18570	17395	18434	1175	106,8	136	100,7
végzettségenként	<= 8. ált. isk.	14893	13421	14716	1472	111,0	177	101,2
	szakmunkás	12098	10899	12263	1199	111,0	-165	98,7
	érettségi	8298	7734	8138	564	107,3	160	102,0
	diplomás	1544	1448	1519	96	106,6	25	101,6
pályakezdő		4788	4544	3881	244	105,4	907	123,4
korcsoport	<= 25 év	7121	6688	6629	433	106,5	492	107,4
	>25 & <= 50 éves	21394	19268	22694	2126	111,0	-1300	94,3
	> 50 éves	8320	7548	7314	772	110,2	1006	113,8
nyilvántartásba belépők	összesen	5333	6068	6678	-735	87,9	-1345	79,9
	első alkalommal	207	301	234	-94	68,8	-27	88,5
tartósan regisztrált *		10232	9343	8324	889	109,5	1908	122,9
tartósan regisztráltak aránya (%)		27,8	27,9	22,7		-0,1 %-pont		5,1 %-pont
álláskereső aránya ** (%)		16,1	14,6	16,0		1,5 %-pont		0,1 %-pont

* Egy éve, vagy annál régebben megszakítás nélkül minden hónapban szerepel a regisztrált álláskereső állományában

** a gazdaságilag aktív népesség %-ában

A nyilvántartott állás keresők száma

Megnevezés	2013. január	Változása az előző hónaphoz		Változása az előző év azonos időszakához	
		fő	Index, %	fő	Index, %
		Állás keresők száma (fő)			
Kecskemét	8692	395	104,8	-449	95,1
Baja	4928	241	105,1	30	100,6
Kalocsa	4743	572	113,7	356	108,1
Kiskőrös	3639	291	108,7	131	103,7
Kiskunfélegyháza	2558	187	107,9	-24	99,1
Kiskunhalas	3505	384	112,3	212	106,4
Bácsalmás	1606	273	120,5	-97	94,3
Kiskunmajsa	1679	202	113,7	98	106,2
Kunszentmiklós	2535	357	116,4	-28	98,9
Tiszakécske	1078	208	123,9	3	100,3
Jánoshalma	1872	221	113,4	-34	98,2
Bács-Kiskun megye	36835	3331	109,9	198	100,5

> 12 hónapja folyamatosan nyilvántartott állás keresők (fő)					
Kecskemét	2460	151	106,5	443	122,0
Baja	1252	65	105,5	138	112,4
Kalocsa	1260	104	109,0	172	115,8
Kiskőrös	1122	53	105,0	-64	94,6
Kiskunfélegyháza	636	46	107,8	123	124,0
Kiskunhalas	1036	193	122,9	258	133,2
Bácsalmás	410	48	113,3	104	134,0
Kiskunmajsa	475	25	105,6	165	153,2
Kunszentmiklós	642	117	122,3	186	140,8
Tiszakécske	224	19	109,3	12	105,7
Jánoshalma	715	68	110,5	371	207,8
Bács-Kiskun megye	10232	889	109,5	1908	122,9

Pályakezdő állás keresők száma (fő)					
Kecskemét	1046	-5	99,5	105	111,2
Baja	691	28	104,2	185	136,6
Kalocsa	604	42	107,5	176	141,1
Kiskőrös	448	33	108,0	90	125,1
Kiskunfélegyháza	330	12	103,8	69	126,4
Kiskunhalas	524	37	107,6	128	132,3
Bácsalmás	227	33	117,0	17	108,1
Kiskunmajsa	240	8	103,4	54	129,0
Kunszentmiklós	277	22	108,6	21	108,2
Tiszakécske	153	14	110,1	52	151,5
Jánoshalma	248	20	108,8	10	104,2
Bács-Kiskun megye	4788	244	105,4	907	123,4

Összetétel adatok - 2013. január

Megnevezés	Nemenként		Iskolai végzettségként					
	Férfi	Nő	8. ált.-nál kevesebb	Általános iskola	Szaktun. Szakisk.	Szakközépi. Technikum	Gimnázium	Főiskola Egyetem
	Álláskeresők száma (fő)							
Kecskemét	4214	4478	297	3064	2322	1585	814	609
Baja	2601	2327	106	1476	1880	831	377	257
Kalocsa	2311	2432	178	1723	1657	731	294	160
Kiskőrös	1724	1915	166	1327	1263	500	270	113
Kiskunfélegyháza	1243	1315	76	959	808	424	197	94
Kiskunhalas	1711	1794	404	1128	1207	466	204	96
Bácsalmás	845	761	59	622	590	145	138	52
Kiskunmajsa	883	796	150	606	552	178	159	34
Kunszentmiklós	1246	1289	160	1184	726	253	161	51
Tiszakécske	524	554	25	285	465	122	136	45
Jánoshalma	963	909	171	727	628	159	154	33
Bács-Kiskun megye	18265	18570	1792	13101	12098	5394	2904	1544

> 12 hónapja folyamatosan nyilvántartott álláskeresők (fő)

Kecskemét	1049	1411	116	989	662	332	226	135
Baja	556	696	25	340	503	212	105	66
Kalocsa	415	845	50	445	449	191	80	45
Kiskőrös	401	721	68	421	391	135	82	25
Kiskunfélegyháza	228	408	28	237	203	94	48	26
Kiskunhalas	428	608	155	344	339	127	50	21
Bácsalmás	163	247	21	182	133	31	32	11
Kiskunmajsa	197	278	73	179	144	40	36	3
Kunszentmiklós	234	408	45	351	157	45	37	7
Tiszakécske	66	158	3	69	86	27	24	15
Jánoshalma	340	375	86	322	219	42	35	11
Bács-Kiskun megye	4077	6155	670	3879	3286	1276	755	365

Pályakezdő álláskeresők száma (fő)

Kecskemét	469	577	19	272	200	352	126	77
Baja	363	328	6	159	173	218	84	51
Kalocsa	299	305	12	168	161	173	55	35
Kiskőrös	203	245	20	109	130	110	57	22
Kiskunfélegyháza	162	168	5	89	87	91	38	20
Kiskunhalas	265	259	39	143	148	130	40	24
Bácsalmás	117	110	1	60	75	42	42	7
Kiskunmajsa	125	115	19	59	64	38	53	7
Kunszentmiklós	135	142	16	93	63	55	37	13
Tiszakécske	64	89	1	29	51	23	39	10
Jánoshalma	136	112	18	89	63	38	39	1
Bács-Kiskun megye	2338	2450	156	1270	1215	1270	610	267

Összetétel adatok - 2013. január

Megnevezés	Korcsopontonként					
	<=20	>20 & <=25	>25 & <=35	>35 & <=45	> 45& <=55	> 55
	éves					
	Álláskeresők száma (fő)					
Kecskemét	451	1186	1938	2111	2074	932
Baja	217	730	1065	1190	1207	519
Kalocsa	219	705	1046	1153	1144	476
Kiskőrös	183	495	760	952	857	392
Kiskunfélegyháza	125	346	529	644	605	309
Kiskunhalas	186	552	777	946	744	300
Bácsalmás	82	241	349	389	372	173
Kiskunmajsa	75	277	368	440	367	152
Kunszentmiklós	115	372	517	646	592	293
Tiszakécske	55	152	217	245	265	144
Jánoshalma	84	273	417	534	410	154
Bács-Kiskun megye	1792	5329	7983	9250	8637	3844

> 12 hónapja folyamatosan nyilvántartott álláskeresők (fő)

Kecskemét	37	203	496	649	768	307
Baja	12	100	214	333	393	200
Kalocsa	25	110	219	347	368	191
Kiskőrös	20	93	194	311	325	179
Kiskunfélegyháza	7	48	111	170	182	118
Kiskunhalas	16	128	230	303	257	102
Bácsalmás	8	29	66	98	119	90
Kiskunmajsa	7	55	99	135	127	52
Kunszentmiklós	15	71	113	164	185	94
Tiszakécske	2	18	35	46	77	46
Jánoshalma	12	74	146	203	198	82
Bács-Kiskun megye	161	929	1923	2759	2999	1461

Pályakezdő álláskeresők száma (fő)

Kecskemét	409	601	36	
Baja	209	462	20	
Kalocsa	210	381	13	
Kiskőrös	174	266	8	
Kiskunfélegyháza	121	202	7	
Kiskunhalas	177	325	22	
Bácsalmás	81	139	7	
Kiskunmajsa	71	166	3	
Kunszentmiklós	104	165	8	
Tiszakécske	53	94	6	
Jánoshalma	80	156	12	
Bács-Kiskun megye	1689	2957	142	

Összetétel adatok - 2013. január

Megnevezés	Ellátási típus szerint				
	Nem résztvevő	Álláskeresési		FHT*	Összesen
		járadék	segély		
	Álláskeresők száma (fő)				
Kecskemét	4464	1043	142	3043	8692
Baja	2955	506	67	1400	4928
Kalocsa	2748	640	52	1303	4743
Kiskőrös	2357	403	71	808	3639
Kiskunfélegyháza	1506	277	54	721	2558
Kiskunhalas	1720	321	7	1457	3505
Bácsalmás	813	170	19	604	1606
Kiskunmajsa	920	176	13	570	1679
Kunszentmiklós	1492	404	51	588	2535
Tiszakécske	752	151	29	146	1078
Jánoshalma	851	201	9	811	1872
Bács-Kiskun megye	20578	4292	514	11451	36835

> 12 hónapja folyamatosan nyilvántartott álláskeresők (fő)

Kecskemét	1108	0	94	1258	2460
Baja	805	0	44	403	1252
Kalocsa	773	0	22	465	1260
Kiskőrös	771	0	51	300	1122
Kiskunfélegyháza	364	0	43	229	636
Kiskunhalas	436	1	4	595	1036
Bácsalmás	206	0	9	195	410
Kiskunmajsa	218	0	7	250	475
Kunszentmiklós	333	0	31	278	642
Tiszakécske	167	0	16	41	224
Jánoshalma	181	1	5	528	715
Bács-Kiskun megye	5362	2	326	4542	10232

Pályakezdő álláskeresők száma (fő)

Kecskemét	814		232	1046
Baja	616		75	691
Kalocsa	493		111	604
Kiskőrös	386		62	448
Kiskunfélegyháza	296		34	330
Kiskunhalas	379		145	524
Bácsalmás	171		56	227
Kiskunmajsa	178		62	240
Kunszentmiklós	231		46	277
Tiszakécske	144		9	153
Jánoshalma	153		95	248
Bács-Kiskun megye	3861		927	4788

* Tartalmazza a néhány fő rendszeres szociális segélyesek számát is.

**A bejelentett betöltetlen álláshelyek havi mérlege
2013. január**

Megnevezés	Előző havi záró állomány	A hónap folyamán bejelentett álláshelyek száma	Havi érvényes bejelentések	A hónap folyamán megszűnt álláshelyek	Tárgyhavi záró állomány
<i>db</i>					
Kecskemét	339	229	568	316	252
Baja	109	110	219	136	83
Kalocsa	92	85	177	105	72
Kiskőrös	79	85	164	86	78
Kiskunfélegyháza	217	126	343	42	301
Kiskunhalas	53	82	135	84	51
Bácsalmás	15	152	167	144	23
Kiskunmajsa	20	44	64	36	28
Kunszentmiklós	18	113	131	118	13
Tiszakécske	11	9	20	17	3
Jánoshalma	7	12	19	6	13
Bács-Kiskun megye összesen	960	1047	2007	1090	917
A. - mezőgazdaság, erdőgazd., halászat	10	13	23	12	11
B. - bányászat, kőfejtés	0	0	0	0	0
C. - feldolgozóipar	308	239	547	186	361
D. - villamosenergia-, gáz-, gőzellátás	0	0	0	0	0
E. - vízellátás, szennyvíz gyűjtése, kezelése, hulladékgazdálkodás	5	6	11	10	1
F. - építőipar	19	9	28	14	14
G. - kereskedelem, gépjárműjavítás	41	71	112	36	76
H. - szállítás, raktározás	13	14	27	19	8
I. - szálláshely-szolgáltatás, vendégl.	27	21	48	16	32
J. - információ, kommunikáció	11	19	30	11	19
K. - pénzügyi, biztosítási tevékenység	43	155	198	50	148
L. - ingatlanügyletek	20	15	35	18	17
M. - szakmai, tudományos, műszaki tev.	20	44	64	28	36
N. - adminisztratív és szolgáltatást támogató tevékenység	36	25	61	25	36
O. - közigazgatás, védelem, kötelező társadalombiztosítás	210	375	585	534	51
P. - oktatás	15	13	28	18	10
Q. - humán-egészségügyi, szociális ellátás	161	9	170	85	85
R. - művészet, szórakoztatás, szabadidő	2	1	3	3	0
S. - egyéb szolgáltatás	18	18	36	24	12
T,U. - egyéb tevékenység, kitöltetlen	1	0	1	1	0
Bács-Kiskun megye összesen	960	1047	2007	1090	917
támogatott	398	387	785	632	153
nem támogatott	562	660	1222	458	764
Bács-Kiskun megye összesen	960	1047	2007	1090	917
<i>megoszlás, %</i>					
Kecskemét	35,3	21,9	28,3	29,0	27,5
Baja	11,4	10,5	10,9	12,5	9,1
Kalocsa	9,6	8,1	8,8	9,6	7,9
Kiskőrös	8,2	8,1	8,2	7,9	8,5
Kiskunfélegyháza	22,6	12,0	17,1	3,9	32,8
Kiskunhalas	5,5	7,8	6,7	7,7	5,6
Bácsalmás	1,6	14,5	8,3	13,2	2,5
Kiskunmajsa	2,1	4,2	3,2	3,3	3,1
Kunszentmiklós	1,9	10,8	6,5	10,8	1,4
Tiszakécske	1,1	0,9	1,0	1,6	0,3
Jánoshalma	0,7	1,1	0,9	0,6	1,4
Bács-Kiskun megye összesen	100,0	100,0	100,0	100,0	100,0
támogatott	41,5	37,0	39,1	58,0	16,7
nem támogatott	58,5	63,0	60,9	42,0	83,3
Bács-Kiskun megye összesen	100,0	100,0	100,0	100,0	100,0

7. sz. melléklet

A nyilvántartott álláskereső keresett foglalkozás szerint és a bejelentett üres álláshelyek száma, megoszlása, Bács-Kiskun megyében, 2013. január végén
30 leggyakoribb foglalkozás

Sorszám	Összes álláskereső			Bejelentett üres állások			Pályakezdő álláskereső		
	Foglalkozások	Regisztrált, fő	megoszlás, %	Állások	(db)	megoszlás, %	Foglalkozások	Regisztrált, fő	megoszlás, %
1	9239 Egyéb, máshova nem sorolható egyszerű szolgáltatási és szállítási foglalkozású	9699	26,3	9310 Egyszerű ipari foglalkozású	143	15,6	9239 Egyéb, máshova nem sorolható egyszerű szolgáltatási és szállítási foglalkozású	1173	24,5
2	5113 Bolti eladó	2779	7,5	9225 Kézi csomagoló	140	15,3	4112 Általános irodai adminisztrátor	476	9,9
3	4112 Általános irodai adminisztrátor	1828	5,0	2511 Pénzügyi elemző és befektetési tanácsadó	85	9,3	5113 Bolti eladó	315	6,6
4	9112 Intézményi takarító és kisegítő	937	2,5	9211 Szemégyűjtő, utcaseprő	81	8,8	5132 Pincér	105	2,2
5	8417 Tehergépkocsi-vezető, kamionsofőr	715	1,9	3621 Biztosítási ügynök, ügyintéző	44	4,8	5211 Fodrász	91	1,9
6	7511 Kőműves	687	1,9	9239 Egyéb, máshova nem sorolható egyszerű szolgáltatási és szállítási foglalkozású	43	4,7	7321 Lakatos	80	1,7
7	7535 Festő és mázoló	604	1,6	7114 Pék, édesipartermék-gyártó	33	3,6	7511 Kőműves	76	1,6
8	7321 Lakatos	600	1,6	3622 Kereskedelmi ügyintéző	26	2,8	7223 Bútorasztalos	75	1,6
9	5132 Pincér	598	1,6	5134 Szakács	21	2,3	7535 Festő és mázoló	67	1,4
10	5254 Vagyonőr, testőr	579	1,6	4112 Általános irodai adminisztrátor	18	2,0	5134 Szakács	64	1,3
11	9231 Portás, telepőr, egyszerű őr	557	1,5	5254 Vagyonőr, testőr	18	2,0	9329 Egyéb egyszerű építőipari foglalkozású	57	1,2
12	9236 Konyhai kisegítő	490	1,3	4114 Adatrögzítő, kódoló	16	1,7	3611 Pénzügyi ügyintéző (a pénzügyi ügyintéző kivételével)	55	1,1
13	9119 Egyéb takarító és kisegítő	461	1,3	2139 Egyéb, máshova nem sorolható mérnök	15	1,6	9119 Egyéb takarító és kisegítő	54	1,1
14	9223 Rakodómunkás	421	1,1	2533 Kereskedelmi tervező, szervező	14	1,5	4190 Egyéb, máshova nem sorolható irodai, ügyviteli foglalkozású	51	1,1
15	9329 Egyéb egyszerű építőipari foglalkozású	378	1,0	5113 Bolti eladó	14	1,5	7323 Forgácsoló	49	1,0
16	8211 Mechanikaigép-összeszerelő	354	1,0	8125 Fafeldolgozó gép kezelője és gyártósor mellett dolgozó	11	1,2	7534 Burkoló	49	1,0
17	9331 Egyszerű mezőgazdasági foglalkozású	328	0,9	9112 Intézményi takarító és kisegítő	10	1,1	6115 Dísznövény-, virág- és faiskolai kertész, csemetenevelő	47	1,0
18	7211 Szabásminta-készítő	325	0,9	7321 Lakatos	9	1,0	7114 Pék, édesipartermék-gyártó	47	1,0
19	4190 Egyéb, máshova nem sorolható irodai, ügyviteli foglalkozású	312	0,8	3332 Fizioerápiás asszisztens, masszőr	8	0,9	9331 Egyszerű mezőgazdasági foglalkozású	45	0,9
20	7223 Bútorasztalos	307	0,8	9235 Gyorsétermi eladó	8	0,9	3623 Anyaggazdálkodó, felvásárló	44	0,9
21	6115 Dísznövény-, virág- és faiskolai kertész, csemetenevelő	290	0,8	1411 Számviteli és pénzügyi tevékenységet folytató egység vezetője	6	0,7	5111 Kereskedő	39	0,8
22	3513 Szociális gondozó, szakgondozó	280	0,8	5111 Kereskedő	6	0,7	5133 Pultos	39	0,8
23	5134 Szakács	279	0,8	7521 Vezeték- és csőhálózat-szerelő (víz, gáz, fűtés)	6	0,7	5135 Cukrász	37	0,8
24	7111 Hűseldolgozó	265	0,7	7524 Épületvillamosság szerelő, villanyszerelő	6	0,7	8211 Mechanikaigép-összeszerelő	36	0,8
25	8421 Mezőgazdasági, erdőgazdasági, növényvédő gép kezelője	256	0,7	3624 Ügynök (a biztosítási ügynök kivételével)	5	0,5	5254 Vagyonőr, testőr	33	0,7
26	5211 Fodrász	254	0,7	7331 Gépjármű- és motorkarbantartó, -javító	5	0,5	7325 Hegesztő, lángvágó	31	0,6
27	7114 Pék, édesipartermék-gyártó	253	0,7	8417 Tehergépkocsi-vezető, kamionsofőr	5	0,5	9223 Rakodómunkás	31	0,6
28	9310 Egyszerű ipari foglalkozású	250	0,7	2422 Középfokú nevelési-oktatási intézményi szakoktató, gyakorlati oktató	4	0,4	9310 Egyszerű ipari foglalkozású	31	0,6
29	8425 Targoncavezető	247	0,7	4121 Könyvelő (analitikus)	4	0,4	5242 Házvezető	30	0,6
30	7212 Szabó, varró	238	0,6	7111 Hűseldolgozó	4	0,4	2136 Grafikus és multimédia-tervező	28	0,6

MÓDSZERTANI ÚTMUTATÓ

Nyilvántartott álláskeresők: a Nemzeti Foglalkoztatási Szolgálat (NFSZ) nyilvántartásában lévő álláskereső, az a személy, aki a munkaviszony létesítéséhez szükséges feltételekkel rendelkezik, oktatási intézmény nappali tagozatán nem folytat tanulmányokat, öregségi nyugdíjra nem jogosult, rehabilitációs járadékban nem részesül, az alkalmi foglalkoztatásnak minősülő jogviszony kivételével munkaviszonyban nem áll, egyéb kereső tevékenységet sem folytat, és elhelyezkedése érdekében az állami szervvel együttműködik, és akit az állami foglalkoztatási szerv álláskeresőként nyilvántart.

Zárónapi (stock jellegű) adatok: zárónapra, a tárgy hónap 20-ára vonatkozó időponti adatok.

A tárgy hónap alatt bekövetkezett eseményekre, áramlásokra vonatkozó (flow jellegű) adatok: az előző hónap zárónapja és a tárgy hónap zárónapja közötti időintervallumra vonatkoznak.

Relatív mutatók:

Az országon belüli különböző szintű területi egységek munkaerő-piaci helyzetének összehasonlítására szolgálnak.

- a) **A nyilvántartott álláskeresők aránya:** a nyilvántartott álláskeresők száma a KSH Nemzetgazdasági Munkaerőmérlegében publikált (a tárgy évet megelőző év április 1-jére vonatkozó) gazdaságilag aktív népesség adat százalékában
- b) **Relatív mutató:** a nyilvántartott álláskeresők száma a munkavállalási korú népesség százalékában. Ennek a mutatónak a nevezője is a KSH-tól származik (eredeti forrása a Népszámlás nyilvántartás) településenként is meg lehet határozni, ellentétben az a) mutatóval.
A településsoros adatok megtalálhatók az NFSZ (Nemzeti Foglalkoztatási Szolgálat) <http://internet.munka.hu> honlapján, Foglalkoztatás/Statisztika/Településsoros munkanélküliségi adatok menüpont alatt.

Álláskeresési járadék, álláskeresési segély:

2011. szeptember 1-jétől megváltoztak az álláskeresési támogatások megállapításának és folyósításának feltételei. Bővebb információ:

http://www.munka.hu/engine.aspx?page=allaskeresoknek_munkanelkuli_ellatasok

A Bács-Kiskun Megyei Kormányhivatal Munkaügyi Központjának havi rendszeres gyakorisággal megjelenő **Munkaerő-piaci helyzetképe** 2012-től megtalálható a Kormányhivatali weblapján – Dokumentumok – Bács-Kiskun Megyei Kormányhivatal – Kiadványok elérési útvonalon:

<http://www.kormanyhivatal.hu/hu/dok?source=3&type=301#!DocumentBrowse>