



BÁCS-KISKUN MEGYEI KORMÁNYHIVATAL  
Munkaügyi Központja

MUNKAERŐ-PIACI HELYZETKÉP

BÁCS-KISKUN MEGYÉBEN

2013. FEBRUÁR



Kecskemét, 2013. március

Másodlagos publikálás forráshivatkozással történhet.

## 1. A munkanélküliség főbb jellemzői a megyében

Bács-Kiskun megyében **2013 februárjában** mind előző hónaphoz képest, mind egy év távlatában nőtt a nyilvántartott álláskeresők száma. A zárónapon **38042 fő nyilvántartott álláskereső szerepelt a regiszterben**, az egy hónappal korábbi állapothoz képest **1207 fővel** (3,3%-kal), az egy évvel ezelőtti helyzethez viszonyítva pedig **2094 fővel** (5,8%-kal) több.

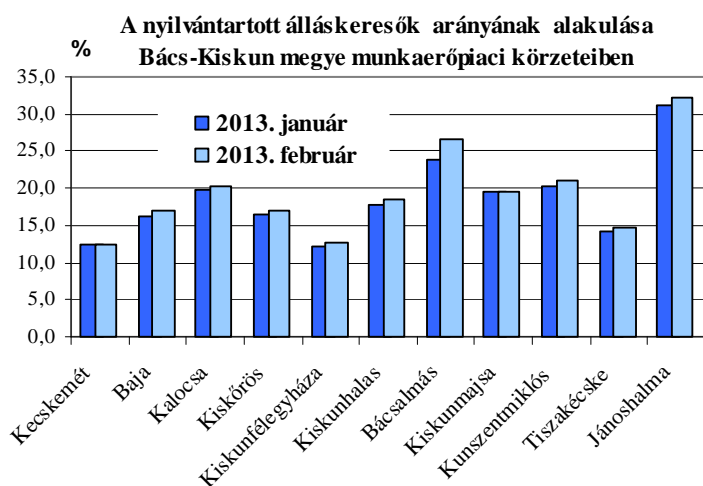
A múlt hónaphoz képest – egy kivételével – a megye *valamennyi munkaerő-piaci körzetében nőtt a munka nélkül lévők száma* (0,7-11,1% közötti mértékben). Kivétel a kiskunmajsai körzet, ahol 0,5%-kal csökkent. Az előző év azonos időszakához viszonyítva *kilenc kirendeltségen* tapasztalható *emelkedés* (1,6-25,4% közötti), *kettőben* pedig *mérséklődés* (5,1 és 8,9%-os).

Az év második hónapjában **a nyilvántartott álláskeresők aránya (a gazdaságilag aktív népesség százalékában) 16,6%** volt a megyében. Ez a múlt havi aránynál 0,5%-ponttal magasabb, az egy évvel korabbinál pedig 0,9%-ponttal.

**A nyilvántartott álláskeresők arányának alakulása  
(a gazdaságilag aktív népesség %-ában)**

Körzetek	A nyilvántartott álláskeresők aránya, % a/				
	2013	2012	2011	2010	2009
	február				
Kecskemét	12,4	13,6	14,1	15,3	12,0
Baja	17,1	15,9	18,9	19,8	16,3
Kalocsa	20,4	16,2	19,5	20,2	16,9
Kiskőrös	17,0	15,1	17,0	17,0	13,9
Kiskunfélegyháza	12,8	12,6	13,7	13,3	10,3
Kiskunhalas	18,5	15,9	17,7	18,2	12,8
Bácsalmás	26,6	23,2	29,3	27,4	23,2
Kiskunmajsa	19,5	17,4	19,2	19,6	15,5
Kunszentmiklós	21,1	19,6	20,7	21,8	18,2
Tiszakécske	14,6	15,4	14,3	15,2	12,3
Jánoshalma	32,1	29,9	30,0	31,4	24,9
<b>Összesen</b>	<b>16,6</b>	<b>15,7</b>	<b>17,3</b>	<b>17,9</b>	<b>14,3</b>

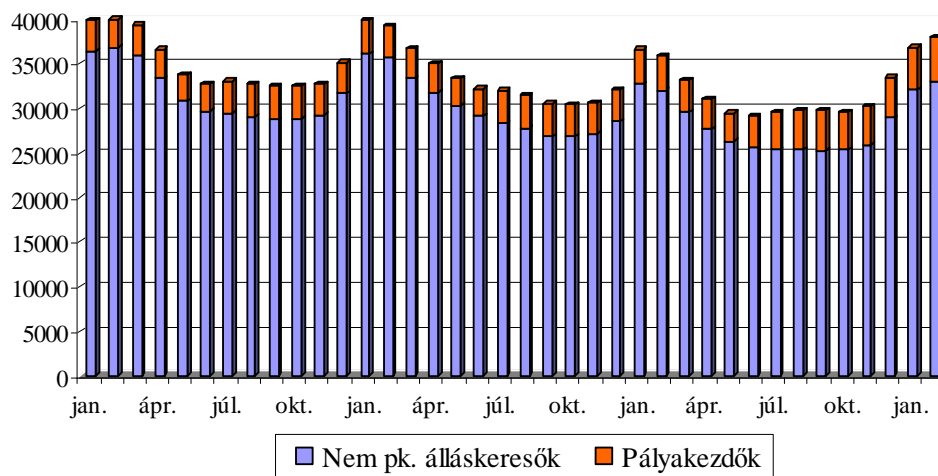
a/ Nyilvántartott álláskeresők aránya = a nyilvántartott álláskeresők száma a tárgyidőszakot megelőző év gazdaságilag aktív népesség %-ában.



A **nyilvántartott álláskeresők aránya** februárban Jánoshalma (32,1%), Bácsalmás (26,6%), valamint Kunszentmiklós (21,1%) körzetében volt a legmagasabb a megyében.

A munkanélküliség mértéke legalacsonyabb Kecskemét (12,4%), Kiskunfélegyháza (12,8%), valamint Tiszakécske (14,6%) térségében volt.

Nyilvántartott álláskeresők száma  
2010. 01. - 2013. 02. hó



A nyilvántartott pályakezdő álláskeresők száma februárban az előző hónapoz képest 188 fővel (3,9%-kal), az egy évvel korábbi állapozhoz viszonyítva pedig 1043 fővel (26,5%-kal) lett magasabb. Létszámuk a zárónapon **4976 fő**. Arányuk a nyilvántartott álláskeresők körében 13,1%-os, januárban 13%-os, tavaly ilyenkor 10,9%-os volt.

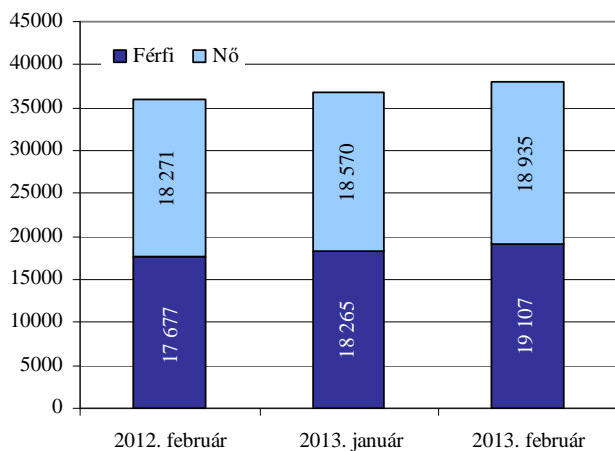
A nyilvántartott nem pályakezdő álláskeresők létszámában (**33066 fő**) egy hónap alatt **3,2%-os** (1019 fős), egy év alatt **3,3%-os** (1051 fős) **növekedés** következett be.

**2013. februárban** mind a múlt hónapinál, mind az egy évvel korábbinál enyhébb **regisztrációba lépő forgalmat bonyolítottak kirendeltségeink**. A tárgy hónapban **3865 fő** kérte a nyilvántartásba vételét a megye 11 kirendeltségének valamelyikén, a januárinál 1468 fővel (27,5%-kal), az elmúlt év azonos hónapjánál pedig 654 fővel (14,5%-kal) kevesebben. A nyilvántartásba lépők 10,1%-a (390 fő) most regisztráltatta magát első ízben. E létszám 183 fővel magasabb, az ismételten belépőké 1651 fővel alacsonyabb az elmúlt havinál. A múlt év februárjához képest az új belépők száma 77 fővel nőtt, az ismételten belépőké pedig 731 fővel csökkent. A belépőkön belül februárban 17,6%-ot, tavaly ilyenkor 13,9%-ot képviseltek a pályakezdők. A regisztrációból **kilépők** 2013. februári **2658 fős** létszáma az előző havinál 32,8%-kal több, az egy évvel korábbinál 49%-kal kevesebb. A pályakezdők e havi 493 fős kilépése a januárinál 138 fővel lett magasabb, a 2012. februárhoz képest pedig 82 fővel csökkent.

A nyilvántartott álláskeresők regisztrációjának időtartamát tekintve a **nyilvántartottak 27,8%-a: 10591 fő** már több mint **egy év óta** nem talált megfelelő munkalehetőséget. Ez az arány január óta nem változott, tavaly február óta viszont 5,1%-ponttal növekedett.

## 2. A nyilvántartott álláskeresők összetétele és ellátása

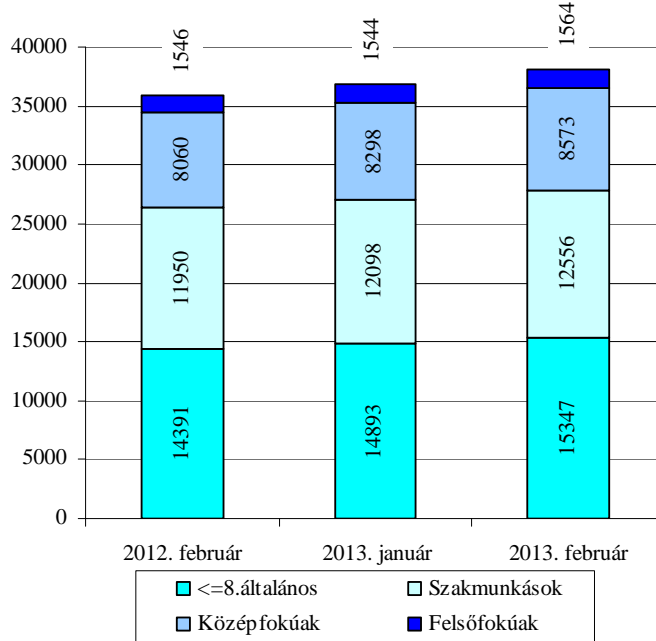
Álláskeresők száma nemeként  
Bács-Kiskun megyében



Az álláskeresők **iskolai végzettségükönkénti** összetételén belül az elmúlt hónapoz képest **valamennyi összevont csoport létszáma növekedett** (a legfeljebb általános iskolát végzettek száma 3%-kal, a szakmunkásoké 3,8%-kal, a középfokúaké 3,3%-kal, diplomásoké pedig 1,3%-kal). Arányukban egy hónap alatt a legfeljebb 8 osztályt végzettek és a diplomások esetében egyaránt 0,1%-pontos csökkenés, a szakmunkás csoportnál 0,2%-pontos növekedés tapasztalható. Az érettségizettek aránya változatlan maradt.

A regisztrált állományon belül az elmúlt hónap óta a férfiak esetében 4,6%-os, a nőknél pedig 2%-os emelkedés tapasztalható. Előző év februárjához viszonyítva a férfiak létszáma 8,1%-os, a nőké pedig 3,6%-os növekedést mutat. A férfiak regisztrált állományon belüli aránya februárban 50,2%, míg a nőké 49,8% volt. A férfiak aránya ugyanakkor a múlt hónap óta 0,6%-pontos, 2012 februárjánál pedig 1%-pontos lett magasabb.

Álláskeresők száma iskolai végzettségükönként Bács-Kiskun megye



A tavalyi állapothoz képest a szakmunkások és a diplomások aránya egyaránt 0,2%-pontos csökkenést, növekedett viszont az alapkü végzettségű csoporté 0,3%-pontos, az érettségizetteké pedig 0,1%-pontos.

Február végén Bács-Kiskun megyében a nyilvántartott álláskeresők 40,3%-a átlagosan legfeljebb 8 osztályt végzett, 33%-a szakmunkás végzettséggel rendelkezett. Az állástalanok 22,5%-a érettségivel záruló középiskolát végzett, míg a diplomás álláskeresők aránya 4,1%.

Az álláskeresők összevont **kor szerinti** összetételében a regisztráltak 19,5%-a 25 éves vagy fiatalabb, 58,2%-a 26 és 50 év közötti, 22,3%-a pedig 50 év feletti személy. A múlt hónap óta az 50 év feletti csoport aránya 0,3%-pontos csökkenést, a többieké viszont növekedést, a 26-50 év közöttieké 0,1%-pontos, a

25 éves vagy fiatalabb csoporté pedig 0,2%-ponttal. Előző év februárjához viszonyítva a 26-50 év közé eső állástalanok aránya kisebbedett 3,3%-ponttal, ezzel szemben növekedett a fiatalabbaké 1%-ponttal, az idősebbeké pedig 2,3%-ponttal.

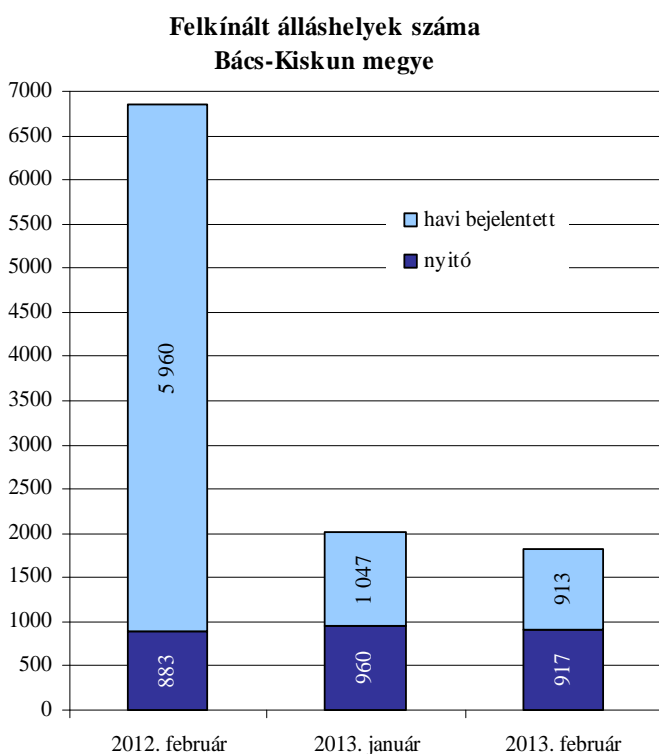
Az álláskeresők **ellátását** az álláskeresési járadék és az álláskeresési segély, valamint szociális ellátásként a **foglalkoztatás helyettesítő támogatás (FHT)** szolgálja.

A hónap végén a **nyilvántartott álláskeresők 9,4%-a**, (3561 fő) **álláskeresési járadékot, 1,4%-a** (548 fő) **álláskeresési segélyt, 33%-a** (12561 fő) pedig **foglalkoztatás helyettesítő támogatást**<sup>1</sup> kapott.

Az előző hónaphoz képest az álláskeresési járadékra jogosultak köre 17%-kal, aránya 2,3%-ponttal csökkent. A múlt év februárjával összehasonlítva pedig ugyanez a létszám szintén csökkent, közel egyharmadával.

Az év második hónapjában az álláskeresők 56,2%-a, 21372 fő **nem részesült ellátásban**. Számuk **egy hónap alatt 3,9%-kal, egy év alatt 13,9%-kal bővült**. Arányuk január óta 0,3%-ponttal, egy év távlatában 4%-ponttal nőtt.

### 3. A munkaerő iránti kereslet alakulása a nyilvántartási adatok alapján



Február hónap folyamán a bejelentett új álláshelyek száma 913 darab volt, azaz januárhoz képest 12,8%-kal (134 darabbal) kevesebb lett. Előző év azonos időszakában a közfoglalkoztatás indulása miatt kiugróan magas volt az újonnan bejelentett álláshelyek száma, ehhez viszonyítva pedig 2013. februárban 84,7%-kal (5047 darabbal) csökkent. Az időszak elején meglévő 917 álláshellyel együtt **1830 álláshelyet tudtunk a hónap során felkínálni** munkát kereső ügyfeleinknek.

**Az összes munkalehetőségből 891 állás maradt a hónap végén betöltetlen.** Ezzel 100 nyilvántartott álláskeresőre az időszak végén még 2,3 üres álláshely maradt, januárban 2,5; tavaly ilyenkor 6,9 volt e mutató értéke.

<sup>1</sup> Az FHT létszáma tartalmazza a néhány fős kifizető formához tartozó rendszeres szociális segélyesek számát.

## Főbb megyei adatok

Megnevezés		2013.	2013.	2012.	Változás az előző		Változás az előző	
		február	január	február	hónaphoz képest		évhez képest	
		fő			főben	a bázis %-ában	főben	a bázis %-ában
nyilvántartott álláskereső		38042	36835	35948	1207	103,3	2094	105,8
nemenként	férfi	19107	18265	17677	842	104,6	1430	108,1
	nő	18935	18570	18271	365	102,0	664	103,6
végzettségenként	<= 8. ált. isk.	15347	14893	14391	454	103,0	956	106,6
	szakmunkás	12556	12098	11950	458	103,8	606	105,1
	érettségi	8573	8298	8060	275	103,3	513	106,4
	diplomás	1564	1544	1546	20	101,3	18	101,2
pályakezdő		4976	4788	3933	188	103,9	1043	126,5
korcsoport	<= 25 év	7430	7121	6660	309	104,3	770	111,6
	>25 & <= 50 éves	22140	21394	22100	746	103,5	40	100,2
	> 50 éves	8472	8320	7188	152	101,8	1284	117,9
nyilvántartásba belépők	összesen	3865	5333	4519	-1468	72,5	-654	85,5
	első alkalommal	390	207	313	183	188,4	77	124,6
tartósan regisztrált *		10591	10232	8150	359	103,5	2441	130,0
tartósan regisztráltak aránya (%)		27,8	27,8	22,7		0,0 %-pont		5,1 %-pont
álláskereső aránya ** (%)		16,6	16,1	15,7		0,5 %-pont		0,9 %-pont

\* Egy éve, vagy annál régebben megszakítás nélkül minden hónapban szerepel a regisztrált álláskereső állományában

\*\* a gazdaságilag aktív népesség %-ában

## A nyilvántartott álláskeresők száma

Megnevezés	2013. február	Változása az előző hónaphoz		Változása az előző év azonos időszakához	
		fő	Index, %	fő	Index, %
		Álláskeresők száma (fő)			
Kecskemét	8752	60	100,7	-856	91,1
Baja	5188	260	105,3	344	107,1
Kalocsa	4908	165	103,5	993	125,4
Kiskőrös	3735	96	102,6	407	112,2
Kiskunfélegyháza	2666	108	104,2	43	101,6
Kiskunhalas	3666	161	104,6	517	116,4
Bácsalmás	1785	179	111,1	227	114,6
Kiskunmajsa	1670	-9	99,5	173	111,6
Kunszentmiklós	2631	96	103,8	179	107,3
Tiszakécske	1112	34	103,2	-60	94,9
Jánoshalma	1929	57	103,0	127	107,0
<b>Bács-Kiskun megye</b>	<b>38042</b>	<b>1207</b>	<b>103,3</b>	<b>2094</b>	<b>105,8</b>

## &gt; 12 hónapja folyamatosan nyilvántartott álláskeresők (fő)

Kecskemét	2548	88	103,6	518	125,5
Baja	1303	51	104,1	200	118,1
Kalocsa	1330	70	105,6	290	127,9
Kiskőrös	1152	30	102,7	9	100,8
Kiskunfélegyháza	619	-17	97,3	112	122,1
Kiskunhalas	1120	84	108,1	370	149,3
Bácsalmás	416	6	101,5	139	150,2
Kiskunmajsa	482	7	101,5	180	159,6
Kunszentmiklós	651	9	101,4	215	149,3
Tiszakécske	235	11	104,9	11	104,9
Jánoshalma	735	20	102,8	397	217,5
<b>Bács-Kiskun megye</b>	<b>10591</b>	<b>359</b>	<b>103,5</b>	<b>2441</b>	<b>130,0</b>

## Pályakezdő álláskeresők száma (fő)

Kecskemét	1059	13	101,2	83	108,5
Baja	736	45	106,5	215	141,3
Kalocsa	626	22	103,6	230	158,1
Kiskőrös	475	27	106,0	122	134,6
Kiskunfélegyháza	345	15	104,5	50	116,9
Kiskunhalas	545	21	104,0	152	138,7
Bácsalmás	238	11	104,8	38	119,0
Kiskunmajsa	246	6	102,5	54	128,1
Kunszentmiklós	290	13	104,7	33	112,8
Tiszakécske	155	2	101,3	39	133,6
Jánoshalma	261	13	105,2	27	111,5
<b>Bács-Kiskun megye</b>	<b>4976</b>	<b>188</b>	<b>103,9</b>	<b>1043</b>	<b>126,5</b>

## Összetétel adatok - 2013. február

Megnevezés	Nemenként		Iskolai végzettségként					
	Férfi	Nő	8. ált.-nál kevesebb	Általános iskola	Szaktun. Szakisk.	Szakközépi. Technikum	Gimnázium	Főiskola Egyetem
	Álláskeresők száma (fő)							
Kecskemét	4260	4492	293	3064	2334	1624	820	616
Baja	2767	2421	108	1541	2014	873	397	254
Kalocsa	2415	2493	195	1791	1702	766	288	166
Kiskőrös	1799	1936	173	1363	1296	511	280	112
Kiskunfélegyháza	1310	1356	79	1005	856	427	199	100
Kiskunhalas	1797	1869	421	1168	1233	506	230	108
Bácsalmás	976	809	68	699	663	151	155	49
Kiskunmajsa	889	781	148	601	542	183	163	33
Kunszentmiklós	1333	1298	167	1207	784	253	165	55
Tiszakécske	553	559	25	296	480	125	140	46
Jánoshalma	1008	921	177	758	652	163	154	25
<b>Bács-Kiskun megye</b>	<b>19107</b>	<b>18935</b>	<b>1854</b>	<b>13493</b>	<b>12556</b>	<b>5582</b>	<b>2991</b>	<b>1564</b>

## &gt; 12 hónapja folyamatosan nyilvántartott álláskeresők (fő)

Kecskemét	1092	1456	122	1014	687	349	234	142
Baja	581	722	27	355	517	221	109	73
Kalocsa	437	893	58	487	462	199	81	43
Kiskőrös	420	732	72	435	394	140	86	25
Kiskunfélegyháza	230	389	29	239	200	89	38	24
Kiskunhalas	454	666	188	365	355	137	52	23
Bácsalmás	174	242	19	182	140	32	32	11
Kiskunmajsa	206	276	80	183	143	38	35	3
Kunszentmiklós	238	413	46	352	159	49	37	8
Tiszakécske	67	168	4	70	92	28	27	14
Jánoshalma	346	389	87	330	223	48	35	12
<b>Bács-Kiskun megye</b>	<b>4245</b>	<b>6346</b>	<b>732</b>	<b>4012</b>	<b>3372</b>	<b>1330</b>	<b>766</b>	<b>378</b>

## Pályakezdő álláskeresők száma (fő)

Kecskemét	461	598	18	281	193	354	116	97
Baja	389	347	6	174	186	219	96	55
Kalocsa	313	313	14	172	166	183	57	34
Kiskőrös	220	255	21	123	131	114	63	23
Kiskunfélegyháza	161	184	5	95	88	89	42	26
Kiskunhalas	272	273	44	156	143	129	44	29
Bácsalmás	130	108	1	66	79	42	43	7
Kiskunmajsa	132	114	19	66	57	41	56	7
Kunszentmiklós	145	145	19	96	72	54	37	12
Tiszakécske	69	86	1	31	54	21	38	10
Jánoshalma	140	121	20	95	64	37	44	1
<b>Bács-Kiskun megye</b>	<b>2432</b>	<b>2544</b>	<b>168</b>	<b>1355</b>	<b>1233</b>	<b>1283</b>	<b>636</b>	<b>301</b>



## Összetétel adatok - 2013. február

Megnevezés	Korcsopontonként					
	<=20	>20 & <=25	>25 & <=35	>35 & <=45	> 45& <=55	> 55
	éves					
	Álláskeresők száma (fő)					
Kecskemét	429	1241	1963	2123	2064	932
Baja	224	800	1135	1225	1274	530
Kalocsa	224	729	1085	1189	1197	484
Kiskőrös	194	512	793	977	864	395
Kiskunfélegyháza	124	370	559	675	617	321
Kiskunhalas	187	579	830	990	773	307
Bácsalmás	74	278	389	438	407	199
Kiskunmajsa	80	277	372	439	355	147
Kunszentmiklós	128	379	550	657	615	302
Tiszakécske	54	164	229	245	272	148
Jánoshalma	86	297	431	540	424	151
<b>Bács-Kiskun megye</b>	<b>1804</b>	<b>5626</b>	<b>8336</b>	<b>9498</b>	<b>8862</b>	<b>3916</b>

> 12 hónapja folyamatosan nyilvántartott álláskeresők (fő)						
Kecskemét	37	208	524	672	794	313
Baja	17	114	234	338	392	208
Kalocsa	22	121	226	373	395	193
Kiskőrös	19	92	211	315	331	184
Kiskunfélegyháza	6	46	118	167	163	119
Kiskunhalas	22	139	251	330	271	107
Bácsalmás	8	33	69	97	113	96
Kiskunmajsa	8	57	100	145	123	49
Kunszentmiklós	15	75	115	163	188	95
Tiszakécske	2	22	37	50	79	45
Jánoshalma	14	72	151	214	200	84
<b>Bács-Kiskun megye</b>	<b>170</b>	<b>979</b>	<b>2036</b>	<b>2864</b>	<b>3049</b>	<b>1493</b>

Pályakezdő álláskeresők száma (fő)						
Kecskemét	389	632	38			
Baja	213	502	21			
Kalocsa	215	399	12			
Kiskőrös	186	281	8			
Kiskunfélegyháza	122	215	8			
Kiskunhalas	178	345	22			
Bácsalmás	73	157	8			
Kiskunmajsa	76	166	4			
Kunszentmiklós	117	165	8			
Tiszakécske	53	95	7			
Jánoshalma	81	169	11			
<b>Bács-Kiskun megye</b>	<b>1703</b>	<b>3126</b>	<b>147</b>			

## Összetétel adatok - 2013. február

Megnevezés	Ellátási típus szerint				
	Nem résztvevő	Álláskeresői		FHT*	Összesen
		járadék	segély		
Álláskeresői száma (fő)					
Kecskemét	4589	911	149	3103	8752
Baja	3161	431	73	1523	5188
Kalocsa	2819	461	53	1575	4908
Kiskőrös	2439	329	74	893	3735
Kiskunfélegyháza	1638	242	60	726	2666
Kiskunhalas	1764	299	9	1594	3666
Bácsalmás	896	160	22	707	1785
Kiskunmajsa	893	125	15	637	1670
Kunszentmiklós	1512	323	53	743	2631
Tiszakécske	710	157	30	215	1112
Jánoshalma	951	123	10	845	1929
<b>Bács-Kiskun megye</b>	<b>21372</b>	<b>3561</b>	<b>548</b>	<b>12561</b>	<b>38042</b>

## &gt; 12 hónapja folyamatosan nyilvántartott álláskeresői (fő)

Kecskemét	1127	2	96	1323	2548
Baja	824	0	48	431	1303
Kalocsa	782	0	23	525	1330
Kiskőrös	767	0	56	329	1152
Kiskunfélegyháza	335	0	43	241	619
Kiskunhalas	445	1	4	670	1120
Bácsalmás	249	0	10	157	416
Kiskunmajsa	210	0	7	265	482
Kunszentmiklós	336	0	32	283	651
Tiszakécske	171	0	16	48	235
Jánoshalma	184	0	8	543	735
<b>Bács-Kiskun megye</b>	<b>5430</b>	<b>3</b>	<b>343</b>	<b>4815</b>	<b>10591</b>

## Pályakezdő álláskeresői száma (fő)

Kecskemét	836		223	1059
Baja	641		95	736
Kalocsa	497		129	626
Kiskőrös	404		71	475
Kiskunfélegyháza	309		36	345
Kiskunhalas	387		158	545
Bácsalmás	175		63	238
Kiskunmajsa	175		71	246
Kunszentmiklós	236		54	290
Tiszakécske	136		19	155
Jánoshalma	159		102	261
<b>Bács-Kiskun megye</b>	<b>3955</b>		<b>1021</b>	<b>4976</b>

\* Tartalmazza a néhány fő rendszeres szociális segélyesek számát is.

**A bejelentett betöltetlen álláshelyek havi mérlege  
2013. február**

Megnevezés	Előző havi záró állomány	A hónap folyamán bejelentett álláshelyek száma	Havi érvényes bejelentések	A hónap folyamán megszűnt álláshelyek	Tárgyhavi záró állomány
<i>db</i>					
Kecskemét	252	255	507	269	238
Baja	83	158	241	134	107
Kalocsa	72	96	168	91	77
Kiskőrös	78	95	173	93	80
Kiskunfélegyháza	301	74	375	222	153
Kiskunhalas	51	19	70	26	44
Bácsalmás	23	26	49	35	14
Kiskunmajsa	28	31	59	31	28
Kunszentmiklós	13	102	115	6	109
Tiszakécske	3	32	35	25	10
Jánoshalma	13	25	38	7	31
<b>Bács-Kiskun megye összesen</b>	<b>917</b>	<b>913</b>	<b>1830</b>	<b>939</b>	<b>891</b>
A. - mezőgazdaság, erdőgazd., halászat	11	19	30	12	18
B. - bányászat, kőfejtés	0	0	0	0	0
C. - feldolgozóipar	361	220	581	329	252
D. - villamosenergia-, gáz-, gőzellátás	0	0	0	0	0
E. - vízellátás, szennyvíz gyűjtése, kezelése, hulladékgazdálkodás	1	18	19	4	15
F. - építőipar	14	64	78	45	33
G. - kereskedelem, gépjárműjavítás	76	111	187	97	90
H. - szállítás, raktározás	8	27	35	19	16
I. - szálláshely-szolgáltatás, vendégl.	32	50	82	34	48
J. - információ, kommunikáció	19	2	21	19	2
K. - pénzügyi, biztosítási tevékenység	148	61	209	61	148
L. - ingatlanügyletek	17	10	27	20	7
M. - szakmai, tudományos, műszaki tev.	36	28	64	24	40
N. - adminisztratív és szolgáltatást támogató tevékenység	36	65	101	73	28
O. - közigazgatás, védelem, kötelező társadalombiztosítás	51	184	235	82	153
P. - oktatás	10	21	31	13	18
Q. - humán-egészségügyi, szociális ellátás	85	25	110	97	13
R. - művészet, szórakoztatás, szabadidő	0	2	2	1	1
S. - egyéb szolgáltatás	12	5	17	9	8
T,U. - egyéb tevékenység, kitöltetlen	0	1	1	0	1
<b>Bács-Kiskun megye összesen</b>	<b>917</b>	<b>913</b>	<b>1830</b>	<b>939</b>	<b>891</b>
támogatott	153	232	385	187	198
nem támogatott	764	681	1445	752	693
<b>Bács-Kiskun megye összesen</b>	<b>917</b>	<b>913</b>	<b>1830</b>	<b>939</b>	<b>891</b>
<i>megoszlás, %</i>					
Kecskemét	27,5	27,9	27,7	28,6	26,7
Baja	9,1	17,3	13,2	14,3	12,0
Kalocsa	7,9	10,5	9,2	9,7	8,6
Kiskőrös	8,5	10,4	9,5	9,9	9,0
Kiskunfélegyháza	32,8	8,1	20,5	23,6	17,2
Kiskunhalas	5,6	2,1	3,8	2,8	4,9
Bácsalmás	2,5	2,8	2,7	3,7	1,6
Kiskunmajsa	3,1	3,4	3,2	3,3	3,1
Kunszentmiklós	1,4	11,2	6,3	0,6	12,2
Tiszakécske	0,3	3,5	1,9	2,7	1,1
Jánoshalma	1,4	2,7	2,1	0,7	3,5
<b>Bács-Kiskun megye összesen</b>	<b>100,0</b>	<b>100,0</b>	<b>100,0</b>	<b>100,0</b>	<b>100,0</b>
támogatott	16,7	25,4	21,0	19,9	22,2
nem támogatott	83,3	74,6	79,0	80,1	77,8
<b>Bács-Kiskun megye összesen</b>	<b>100,0</b>	<b>100,0</b>	<b>100,0</b>	<b>100,0</b>	<b>100,0</b>

## 7. sz. melléklet

A nyilvántartott álláskeresők keresett foglalkozás szerint és a bejelentett üres álláshelyek száma, megoszlása, Bács-Kiskun megyében, 2013. február végén  
30 leggyakoribb foglalkozás

Sorszám	Összes álláskereső			Bejelentett üres állások			Pályakezdő álláskeresők		
	Foglalkozások	Regisztrált, fő	megoszlás, %	Állások	(db)	megoszlás, %	Foglalkozások	Regisztrált, fő	megoszlás, %
1	9239 Egyéb, máshova nem sorolható egyszerű szolgáltatási és szállítási foglalkozású	10035	26,4	9239 Egyéb, máshova nem sorolható egyszerű szolgáltatási és szállítási foglalkozású	131	14,7	9239 Egyéb, máshova nem sorolható egyszerű szolgáltatási és szállítási foglalkozású	1216	24,4
2	5113 Bolti eladó	2889	7,6	2511 Pénzügyi elemző és befektetési tanácsadó	79	8,9	4112 Általános irodai adminisztrátor	518	10,4
3	4112 Általános irodai adminisztrátor	1888	5,0	9310 Egyszerű ipari foglalkozású	69	7,7	5113 Bolti eladó	333	6,7
4	9112 Intézményi takarító és kisegítő	946	2,5	9225 Kézi csomagoló	65	7,3	5132 Pincér	109	2,2
5	8417 Tehergépkocsi-vezető, kamionsofőr	755	2,0	7114 Pék, édesipartermék-gyártó	43	4,8	5211 Fodrász	91	1,8
6	7511 Kőműves	731	1,9	3621 Biztosítási ügynök, ügyintéző	33	3,7	7321 Lakatos	79	1,6
7	7535 Festő és mázoló	639	1,7	5134 Szakács	31	3,5	7511 Kőműves	74	1,5
8	7321 Lakatos	634	1,7	4112 Általános irodai adminisztrátor	27	3,0	5134 Szakács	73	1,5
9	5132 Pincér	615	1,6	3622 Kereskedelmi ügyintéző	22	2,5	7223 Bútorasztalos	71	1,4
10	5254 Vagyonőr, testőr	613	1,6	5113 Bolti eladó	22	2,5	7535 Festő és mázoló	71	1,4
11	9231 Portás, telepőr, egyszerű ór	532	1,4	3624 Úgynök (a biztosítási ügynök kivételével)	16	1,8	9329 Egyéb egyszerű építőipari foglalkozású	64	1,3
12	9236 Konyhai kisegítő	505	1,3	2139 Egyéb, máshova nem sorolható mérnök	15	1,7	3611 Pénzügyi ügyintéző (a pénzügyi ügyintéző kivételével)	59	1,2
13	9119 Egyéb takarító és kisegítő	478	1,3	7321 Lakatos	14	1,6	9119 Egyéb takarító és kisegítő	55	1,1
14	9223 Rakodómunkás	413	1,1	9212 Hulladékosztályozó	14	1,6	9331 Egyszerű mezőgazdasági foglalkozású	52	1,0
15	9329 Egyéb egyszerű építőipari foglalkozású	395	1,0	5133 Pultos	13	1,5	4190 Egyéb, máshova nem sorolható irodai, ügyviteli foglalkozású	51	1,0
16	8211 Mechanikaigép-összeszerelő	369	1,0	2533 Kereskedelmi tervező, szervező	12	1,3	6115 Dísznövény-, virág- és faiskolai kertész, csemetenevelő	50	1,0
17	9331 Egyszerű mezőgazdasági foglalkozású	339	0,9	7325 Hegesztő, lángvágó	11	1,2	7534 Burkoló	49	1,0
18	7223 Bútorasztalos	330	0,9	8417 Tehergépkocsi-vezető, kamionsofőr	11	1,2	5111 Kereskedő	45	0,9
19	7211 Szabásminta-készítő	326	0,9	9231 Portás, telepőr, egyszerű ór	11	1,2	7114 Pék, édesipartermék-gyártó	45	0,9
20	4190 Egyéb, máshova nem sorolható irodai, ügyviteli foglalkozású	306	0,8	7212 Szabó, varró	10	1,1	3623 Anyaggazdálkodó, felvásárló	44	0,9
21	6115 Dísznövény-, virág- és faiskolai kertész, csemetenevelő	288	0,8	3332 Fizioterápiás asszisztens, masször	8	0,9	7323 Forgácsoló	40	0,8
22	5134 Szakács	284	0,7	3614 Számviteli ügyintéző	8	0,9	5135 Cukrász	39	0,8
23	7114 Pék, édesipartermék-gyártó	275	0,7	8122 Ruházati gép kezelője és gyártósor mellett dolgozó	8	0,9	8211 Mechanikaigép-összeszerelő	38	0,8
24	3513 Szociális gondozó, szakgondozó	274	0,7	7331 Gépjármű- és motorkarbantartó, -javító	7	0,8	9236 Konyhai kisegítő	35	0,7
25	7111 Hűseldolgozó	271	0,7	7521 Vezeték- és csőhálózat-szerelő (víz, gáz, fűtés)	7	0,8	5254 Vagyonőr, testőr	34	0,7
26	5211 Fodrász	264	0,7	9112 Intézményi takarító és kisegítő	7	0,8	5133 Pultos	31	0,6
27	9310 Egyszerű ipari foglalkozású	262	0,7	9211 Szemégyűjtő, utcaseprő	7	0,8	9310 Egyszerű ipari foglalkozású	31	0,6
28	8421 Mezőgazdasági, erdőgazdasági, növényvédő gép kezelője	260	0,7	1411 Számviteli és pénzügyi tevékenységet folytató egység vezetője	6	0,7	5242 Házvezető	30	0,6
29	7212 Szabó, varró	259	0,7	7341 Villamos gépek és készülékek műszerésze, javítója	6	0,7	7325 Hegesztő, lángvágó	29	0,6
30	8425 Targoncavezető	258	0,7	9321 Kubikos	6	0,7	2432 Csecsemő- és kisgyermeknevelő, óvodapedagógus	28	0,6

## MÓDSZERTANI ÚTMUTATÓ

**Nyilvántartott álláskeresők:** a Nemzeti Foglalkoztatási Szolgálat (NFSZ) nyilvántartásában lévő álláskereső, az a személy, aki a munkaviszony létesítéséhez szükséges feltételekkel rendelkezik, oktatási intézmény nappali tagozatán nem folytat tanulmányokat, öregségi nyugdíjra nem jogosult, rehabilitációs járadékban nem részesül, az alkalmi foglalkoztatásnak minősülő jogviszony kivételével munkaviszonyban nem áll, egyéb kereső tevékenységet sem folytat, és elhelyezkedése érdekében az állami szervvel együttműködik, és akit az állami foglalkoztatási szerv álláskeresőként nyilvántart.

**Zárónapi (stock jellegű) adatok:** zárónapra, a tárgy hónap 20-ára vonatkozó időponti adatok.

**A tárgy hónap alatt bekövetkezett eseményekre, áramlásokra vonatkozó (flow jellegű) adatok:** az előző hónap zárónapja és a tárgy hónap zárónapja közötti időintervallumra vonatkoznak.

### Relatív mutatók:

Az országon belüli különböző szintű területi egységek munkaerő-piaci helyzetének összehasonlítására szolgálnak.

- a) **A nyilvántartott álláskeresők aránya:** a nyilvántartott álláskeresők száma a KSH Nemzetgazdasági Munkaerőmérlegében publikált (a tárgy évet megelőző év április 1-jére vonatkozó) gazdaságilag aktív népesség adat százalékában
- b) **Relatív mutató:** a nyilvántartott álláskeresők száma a munkavállalási korú népesség százalékában. Ennek a mutatónak a nevezője is a KSH-tól származik (eredeti forrása a Népesség nyilvántartás) településenként is meg lehet határozni, ellentétben az a) mutatóval.  
A településsoros adatok megtalálhatók az NFSZ (Nemzeti Foglalkoztatási Szolgálat) <http://internet.munka.hu> honlapján, Foglalkoztatás/Statisztika/Településsoros munkanélküliségi adatok menüpont alatt.

A Bács-Kiskun Megyei Kormányhivatal Munkaügyi Központjának havi rendszeres gyakorisággal megjelenő **Munkaerő-piaci helyzetképe** 2012-től megtalálható a Kormányhivatali weblapján – Dokumentumok – Bács-Kiskun Megyei Kormányhivatal – Kiadványok elérési útvonalon:

<http://www.kormanyhivatal.hu/hu/dok?source=3&type=301#!DocumentBrowse>