



BÁCS-KISKUN MEGYEI KORMÁNYHIVATAL  
Munkaügyi Központja

MUNKAERŐ-PIACI HELYZETKÉP

BÁCS-KISKUN MEGYÉBEN

2013. MÁJUS



Kecskemét, 2013. június

Másodlagos publikálás forráshivatkozással történhet.

## 1. A munkanélküliség főbb jellemzői a megyében

Bács-Kiskun megyében **2013 májusában** előző hónaphoz képest csökkent, egy év távlatában stagnált a nyilvántartott álláskeresők száma. A zárónapon **29632 fő nyilvántartott álláskereső szerepelt a regiszterben**, az egy hónappal korábbi állapothoz képest **1749 fővel** (5,6%-kal) **kevesebb**, az egy évvel ezelőtti helyzethez viszonyítva pedig 152 fővel (0,5%-kal) több.

A múlt hónaphoz képest a megye **valamennyi munkaerő-piaci körzetében csökkent a munka nélkül lévők száma** (2,3-10,3% közötti mértékben). Az előző év azonos időszakához viszonyítva **három kirendeltségen** tapasztalható **mérséklődés** (0,8-5,2% közötti), **nyolcban** pedig **emelkedés** (0,1-8,2% közötti).

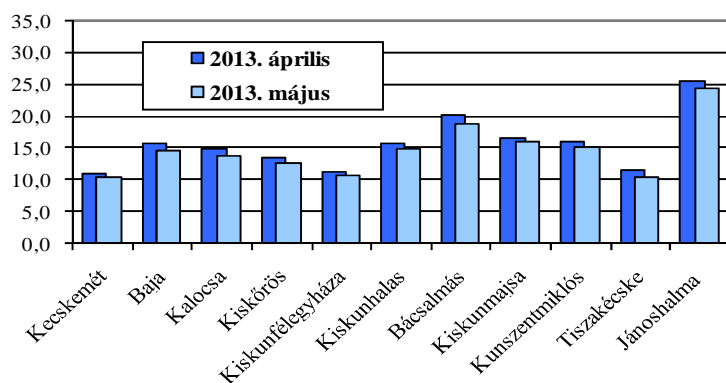
Az év ötödik hónapjában **a nyilvántartott álláskeresők aránya (a gazdaságilag aktív népesség százalékában) 13%** volt a megyében. Ez a múlt havi aránynál 0,7%-ponttal alacsonyabb, az egy évvel korabbinál pedig 0,1%-ponttal magasabb.

**A nyilvántartott álláskeresők arányának alakulása  
(a gazdaságilag aktív népesség %-ában)**

Körzetek	A nyilvántartott álláskeresők aránya, % a/				
	2013	2012	2011	2010	2009
	május				
Kecskemét	10,3	11,5	12,7	13,1	13,2
Baja	14,7	13,7	15,4	16,6	15,6
Kalocsa	13,8	13,3	15,9	15,3	15,5
Kiskőrös	12,6	11,6	14,5	14,8	13,7
Kiskunfélegyháza	10,8	10,3	11,3	11,2	10,1
Kiskunhalas	15,0	13,8	15,4	16,6	13,4
Bácsalmás	18,7	15,9	23,1	21,7	23,1
Kiskunmajsa	16,0	15,3	15,3	16,3	15,8
Kunszentmiklós	15,0	14,9	18,2	17,9	18,8
Tiszakécske	10,4	10,3	11,4	11,2	12,5
Jánoshalma	24,3	24,9	24,9	27,5	23,8
<b>Összesen</b>	<b>13,0</b>	<b>12,9</b>	<b>14,6</b>	<b>15,0</b>	<b>14,5</b>

a/ Nyilvántartott álláskeresők aránya = a nyilvántartott álláskeresők száma a tárgyidőszakot megelőző év gazdaságilag aktív népesség %-ában.

**A nyilvántartott álláskeresők arányának alakulása  
% Bács-Kiskun megye munkaerő-piaci körzeteiben\***

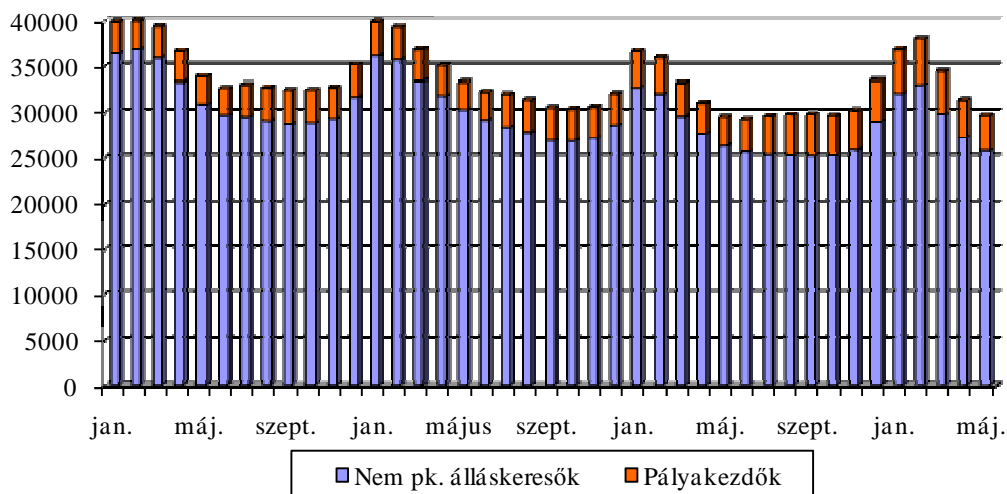


\* A 2011-es népszámlálás szerinti gazdaságilag aktív adatak munkaerő-piaci körzetmegoszlásának figyelembevételével.

A nyilvántartott álláskeresők aránya májusban Jánoshalma (24,3%), Bácsalmás (18,7%), valamint Kiskunmajsa (16%) körzetében volt a legmagasabb a megyében.

A munkanélküliség mértéke legalacsonyabb Kecskemét (10,3%), Tiszakécske (10,4%), valamint Kiskunfélegyháza (10,8%) térségében volt.

Nyilvántartott álláskeresők száma  
2010. 01. - 2013. 05. hó



A nyilvántartott pályakezdő álláskeresők száma májusban az előző hónaphoz képest 324 fővel (7,8%-kal) csökkent, az egy évvel korábbi állapothoz viszonyítva azonban 682 fővel (21,7%-kal) növekedett. Létszámuk a zárónapon **3821 fő**. Arányuk a nyilvántartott álláskeresők körében 12,9%-os, áprilisban 13,2%-os, tavaly ilyenkor 10,6%-os volt.

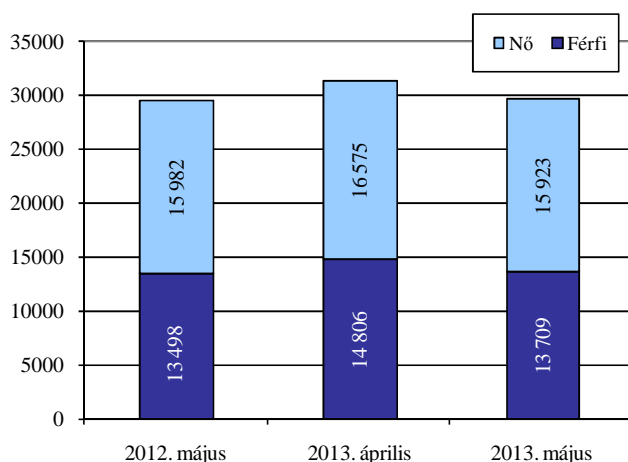
A nyilvántartott nem pályakezdő álláskeresők létszámában (25811 fő) egy hónap alatt **5,2%-os** (1425 fős), egy év alatt **2%-os** (530 fős) **csökkenés** következett be.

**2013. májusban** a múlt hónapinál élénkebb, az egy évvel korábbinál enyhébb **regisztrációba lépő forgalmat bonyolítottak kirendeltségeink**. A tárgy hónapban **2280 fő** kérte a nyilvántartásba vételét a megye 11 kirendeltségének valamelyikén, az áprilisinél 83 fővel (3,8%-kal) többen, az elmúlt év azonos hónapjánál 193 fővel (7,8%-kal) kevesebben. A nyilvántartásba lépők 8,3%-a (189 fő) most regisztráltatta magát első ízben. E létszám 29 fővel alacsonyabb, az ismételten belépőké 112 fővel magasabb az elmúlt havinál. A múlt év májusához képest az új belépők száma 38 fővel emelkedett, az ismételten belépőké pedig 231 fővel csökkent. A belépőkön belül májusban 15,2%-ot, tavaly ilyenkor 10,7%-ot képviseltek a pályakezdők. A regisztrációból **kilépők** 2013. májusi **4029 fős** létszáma az előző havinál 23,1%-kal, az egy évvel korábbinál 0,3%-kal lett kevesebb. A pályakezdők e havi 670 fős kilépése az áprilisihez képest 182 fővel csökkent, a 2012. májusinál pedig 162 fővel lett több.

A nyilvántartott álláskeresők regisztrációjának időtartamát tekintve a **nyilvántartottak 33,8%-a: 10021 fő** már több mint **egy év óta** nem talált megfelelő munkalehetőséget. Ez az arány április óta 1,4%-ponttal, tavaly május óta 6,5%-ponttal növekedett.

## 2. A nyilvántartott álláskeresők összetétele és ellátása

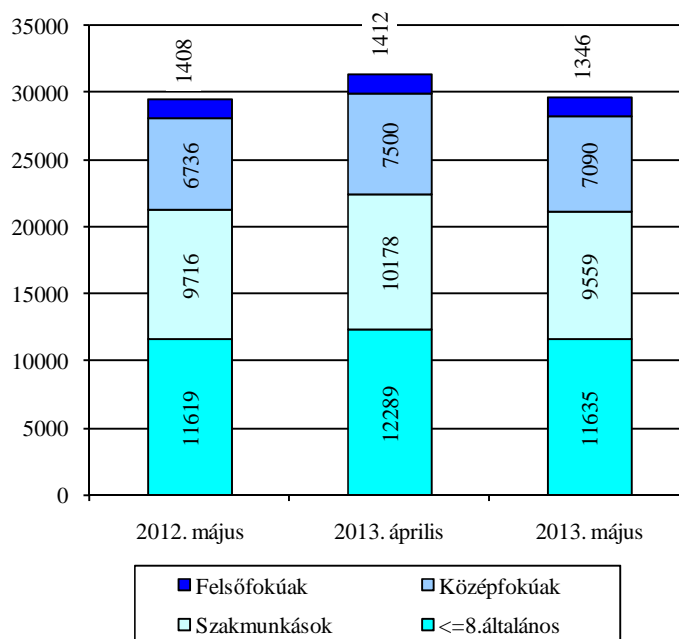
Álláskeresők száma nemenként  
Bács-Kiskun megyében



A regisztrált állományon belül az elmúlt hónap óta a férfiak esetében 7,4%-os, a nőknél 3,9%-os csökkenés tapasztalható. Előző év májusához viszonyítva azonban a férfiak létszáma 1,6%-os növekedést mutat, a nők pedig 0,4%-kal fogyott. A férfiak regisztrált állományon belüli aránya májusban 46,3%, míg a nőké 53,7% volt. A férfiak aránya ugyanakkor a múlt hónap óta 0,9%-ponttal lett alacsonyabb, 2012 májusához képest viszont 0,5%-ponttal emelkedett.

Az álláskeresők **iskolai végzettségük** szerinti összetételén belül az elmúlt hónaphoz képest **valamennyi összevont csoport létszáma csökkent** (a legfeljebb általános iskolát végzettek száma 5,3%-kal, a szakmunkásoké 6,1%-kal, a középfokúaké 5,5%-kal, a diplomásoké pedig 4,7%-kal). Arányukban egy hónap alatt a legfeljebb 8 osztályt végzettek esetében 0,1%-pontos növekedés, a szakmunkások körében ugyanilyen arányú csökkenés tapasztalható, az érettségizett és a diplomás csoport megoszlása pedig változatlan maradt.

Álláskeresők száma iskolai végzettségük szerint  
Bács-Kiskun megye



A tavalyi állapothoz képest az érettségizett csoport aránya 1,1%-ponttal növekedett, a többieké viszont csökkent, az alapfokú végzettségűeké 0,1, a szakmunkásoké 0,7, a diplomásoké 0,3%-ponttal.

Május végén Bács-Kiskun megyében a nyilvántartott álláskeresők 39,3%-a átlagosan legfeljebb 8 osztályt végzett, 32,3%-a szakmunkás végzettséggel rendelkezett. Az állástalanok 23,9%-a érettségivel záruló középiskolát végzett, míg a diplomás álláskeresők aránya 4,5%.

Az álláskeresők összevont **kor szerinti** összetételében a regisztráltak 19,1%-a 25 éves vagy fiatalabb, 58%-a 26 és 50 év közötti, 22,9%-a pedig 50 év feletti személy. A múlt hónap óta a 25 éves vagy fiatalabb csoport aránya 0,5%-ponttal csökkent, az 50 év felettié ugyanennyivel nőtt, a középső, 26-50 év közötti csoporté pedig változatlan maradt. Előző év májusához viszonyítva a 26-50 év közé eső állástalanok aránya kisebbedett 1,9%-ponttal, ezzel szemben növekedett a fiatalabbaké 1,6%-ponttal, az idősebbeké pedig 0,3%-ponttal.

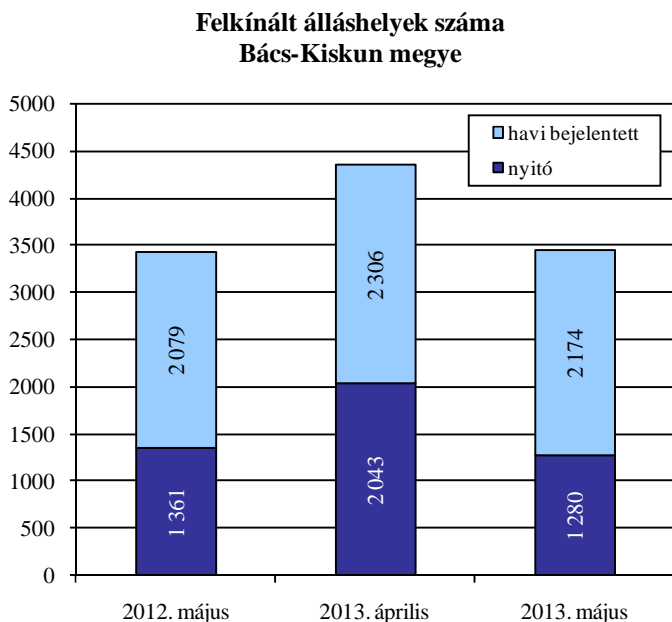
Az álláskeresők **ellátását** az álláskeresési járadék és az álláskeresési segély, valamint szociális ellátásként a **foglalkoztatás helyettesítő támogatás (FHT)** szolgálja.

A hónap végén a **nyilvántartott álláskeresők 6,8%-a**, (2012 fő) **álláskeresési járadékot, 2%-a** (589 fő) **álláskeresési segélyt, 33,1%-a** (9813 fő) pedig **foglalkoztatás helyettesítő támogatást** kapott.

Az előző hónaphoz képest az álláskeresési járadékra jogosultak köre 11,3%-kal, aránya 0,4%-ponttal csökkent. A múlt év májusával összehasonlítva pedig ugyanez a létszám szintén csökkent, több mint egyötödével.

Az év ötödik hónapjában az álláskeresők 58,1%-a, 17218 fő **nem részesült ellátásban**. Számuk **egy hónap alatt 6,1%-kal lett alacsonyabb, egy év alatt viszont 4,9%-kal bővült**. Arányuk április óta 0,3%-ponttal csökkent, egy év távlatában 2,4%-ponttal nőtt.

### 3. A munkaerő iránti kereslet alakulása a nyilvántartási adatok alapján



Május hónap folyamán a bejelentett új álláshelyek száma 2174 darab volt, azaz áprilishoz képest 132 darabbal (5,7%-kal) csökkent. Előző év azonos időszakához viszonyítva pedig 4,6%-os a növekedés. Így az időszak elején meglévő 1280 álláshellyel együtt **3454 álláshelyet tudtunk a hónap során felkínálni** munkát kereső ügyfeleinknek.

**Az összes munkalehetőségből 1358 állás maradt a hónap végén betöltetlen.** Ezzel 100 nyilvántartott álláskeresőre az időszak végén még 4,6 üres álláshely maradt, áprilisban, valamint tavaly ilyenkor 4,1 volt e mutató értéke.

## Főbb megyei adatok

Megnevezés		2013.	2013.	2012.	Változás az előző		Változás az előző	
		május	április	május	hónaphoz képest		évhez képest	
		fő			főben	a bázis %-ában	főben	a bázis %-ában
nyilvántartott álláskereső		29632	31381	29480	-1749	94,4	152	100,5
nemenként	férfi	13709	14806	13498	-1097	92,6	211	101,6
	nő	15923	16575	15982	-652	96,1	-59	99,6
végzettségenként	<= 8. ált. isk.	11635	12289	11619	-654	94,7	16	100,1
	szakmunkás	9559	10178	9716	-619	93,9	-157	98,4
	érettségi	7090	7500	6736	-410	94,5	354	105,3
	diplomás	1346	1412	1408	-66	95,3	-62	95,6
pályakezdő		3821	4145	3139	-324	92,2	682	121,7
korcsoport	<= 25 év	5678	6153	5155	-475	92,3	523	110,1
	>25 & <= 50 éves	17174	18214	17661	-1040	94,3	-487	97,2
	> 50 éves	6780	7014	6664	-234	96,7	116	101,7
nyilvántartásba belépők	összesen	2280	2197	2473	83	103,8	-193	92,2
	első alkalommal	189	218	151	-29	86,7	38	125,2
tartósan regisztrált *		10021	10173	8044	-152	98,5	1977	124,6
tartósan regisztráltak aránya (%)		33,8	32,4	27,3		1,4 %-pont		6,5 %-pont
álláskeresők aránya ** (%)		13,0	13,7	12,9		-0,7 %-pont		0,1 %-pont

\* Egy éve, vagy annál régebben megszakítás nélkül minden hónapban szerepel a regisztrált álláskeresők állományában

\*\* a gazdaságilag aktív népesség %-ában

## A nyilvántartott álláskeresők száma

Megnevezés	2013. május	Változása az előző hónaphoz		Változása az előző év azonos időszakához	
		fő	Index, %	fő	Index, %
		Álláskeresők száma (fő)			
Kecskemét	7695	-367	95,4	-422	94,8
Baja	4343	-335	92,8	183	104,4
Kalocsa	3155	-233	93,1	-65	98,0
Kiskőrös	2734	-182	93,8	176	106,9
Kiskunfélegyháza	2169	-105	95,4	24	101,1
Kiskunhalas	2862	-118	96,0	115	104,2
Bácsalmás	1154	-99	92,1	87	108,2
Kiskunmajsa	1311	-31	97,7	-10	99,2
Kunszentmiklós	1877	-111	94,4	15	100,8
Tiszakécske	834	-96	89,7	48	106,1
Jánoshalma	1498	-72	95,4	1	100,1
<b>Bács-Kiskun megye</b>	<b>29632</b>	<b>-1749</b>	<b>94,4</b>	<b>152</b>	<b>100,5</b>

## &gt; 12 hónapja folyamatosan nyilvántartott álláskeresők (fő)

Kecskemét	2528	-11	99,6	405	119,1
Baja	1302	5	100,4	206	118,8
Kalocsa	1152	-49	95,9	137	113,5
Kiskőrös	1058	-20	98,1	92	109,5
Kiskunfélegyháza	605	-10	98,4	78	114,8
Kiskunhalas	1053	-10	99,1	301	140,0
Bácsalmás	379	-17	95,7	114	143,0
Kiskunmajsa	476	-1	99,8	133	138,8
Kunszentmiklós	610	-12	98,1	202	149,5
Tiszakécske	216	-11	95,2	26	113,7
Jánoshalma	642	-16	97,6	283	178,8
<b>Bács-Kiskun megye</b>	<b>10021</b>	<b>-152</b>	<b>98,5</b>	<b>1977</b>	<b>124,6</b>

## Pályakezdő álláskeresők száma (fő)

Kecskemét	877	-87	91,0	103	113,3
Baja	571	-87	86,8	107	123,1
Kalocsa	417	-29	93,5	115	138,1
Kiskőrös	319	-38	89,4	70	128,1
Kiskunfélegyháza	295	-21	93,4	47	119,0
Kiskunhalas	414	-16	96,3	88	127,0
Bácsalmás	166	-24	87,4	39	130,7
Kiskunmajsa	205	3	101,5	41	125,0
Kunszentmiklós	228	10	104,6	29	114,6
Tiszakécske	107	-17	86,3	23	127,4
Jánoshalma	222	-18	92,5	20	109,9
<b>Bács-Kiskun megye</b>	<b>3821</b>	<b>-324</b>	<b>92,2</b>	<b>682</b>	<b>121,7</b>

## Összetétel adatok - 2013. május

Megnevezés	Nemenként		Iskolai végzettségként					
	Férfi	Nő	8. ált.-nál kevesebb	Általános iskola	Szaktun. Szakisk.	Szakközépi. Technikum	Gimnázium	Főiskola Egyetem
	Álláskeresők száma (fő)							
Kecskemét	3651	4044	259	2650	2088	1407	751	539
Baja	2179	2164	110	1264	1651	767	324	226
Kalocsa	1299	1856	126	1039	1098	554	210	128
Kiskőrös	1181	1553	132	945	933	411	225	88
Kiskunfélegyháza	963	1206	59	782	674	377	178	99
Kiskunhalas	1316	1546	359	889	931	404	187	92
Bácsalmás	568	586	50	438	433	97	104	32
Kiskunmajsa	620	691	131	476	376	155	144	29
Kunszentmiklós	873	1004	112	857	544	183	131	50
Tiszakécske	348	486	13	220	357	96	113	35
Jánoshalma	711	787	144	580	474	137	135	28
<b>Bács-Kiskun megye</b>	<b>13709</b>	<b>15923</b>	<b>1495</b>	<b>10140</b>	<b>9559</b>	<b>4588</b>	<b>2502</b>	<b>1346</b>

## &gt; 12 hónapja folyamatosan nyilvántartott álláskeresők (fő)

Kecskemét	1081	1447	120	995	695	352	224	141
Baja	553	749	35	374	523	196	107	66
Kalocsa	360	792	46	405	417	174	76	34
Kiskőrös	391	667	65	411	361	126	71	24
Kiskunfélegyháza	217	388	28	232	203	84	36	22
Kiskunhalas	429	624	161	344	328	137	53	30
Bácsalmás	159	220	21	160	130	30	30	8
Kiskunmajsa	199	277	80	189	133	39	32	3
Kunszentmiklós	217	393	43	341	147	39	32	8
Tiszakécske	63	153	5	64	83	28	22	14
Jánoshalma	293	349	73	293	186	50	31	9
<b>Bács-Kiskun megye</b>	<b>3962</b>	<b>6059</b>	<b>677</b>	<b>3808</b>	<b>3206</b>	<b>1255</b>	<b>714</b>	<b>359</b>

## Pályakezdő álláskeresők száma (fő)

Kecskemét	392	485	14	263	158	272	85	85
Baja	281	290	12	136	153	163	64	43
Kalocsa	178	239	7	119	87	131	37	36
Kiskőrös	140	179	17	86	83	69	52	12
Kiskunfélegyháza	137	158	2	88	73	72	33	27
Kiskunhalas	181	233	41	121	100	97	30	25
Bácsalmás	89	77	2	56	47	32	26	3
Kiskunmajsa	96	109	18	63	40	35	41	8
Kunszentmiklós	118	110	16	86	52	41	28	5
Tiszakécske	43	64		18	35	15	33	6
Jánoshalma	108	114	17	82	42	33	45	3
<b>Bács-Kiskun megye</b>	<b>1763</b>	<b>2058</b>	<b>146</b>	<b>1118</b>	<b>870</b>	<b>960</b>	<b>474</b>	<b>253</b>



## Összetétel adatok - 2013. május

Megnevezés	Korcsopontonként					
	<=20	>20 & <=25	>25 & <=35	>35 & <=45	> 45& <=55	> 55
	éves					
	Álláskeresők száma (fő)					
Kecskemét	302	1126	1713	1871	1808	875
Baja	168	648	957	1021	1071	478
Kalocsa	142	458	722	756	739	338
Kiskőrös	123	364	584	733	602	328
Kiskunfélegyháza	100	310	476	524	479	280
Kiskunhalas	128	444	654	774	630	232
Bácsalmás	52	180	247	284	252	139
Kiskunmajsa	67	219	297	346	266	116
Kunszentmiklós	92	297	363	471	419	235
Tizsakécske	37	108	173	193	214	109
Jánoshalma	70	243	335	409	311	130
<b>Bács-Kiskun megye</b>	<b>1281</b>	<b>4397</b>	<b>6521</b>	<b>7382</b>	<b>6791</b>	<b>3260</b>

> 12 hónapja folyamatosan nyilvántartott álláskeresők (fő)						
Kecskemét	28	193	498	623	750	436
Baja	10	107	241	333	385	226
Kalocsa	12	97	188	309	349	197
Kiskőrös	11	85	182	284	307	189
Kiskunfélegyháza	4	44	113	158	148	138
Kiskunhalas	15	120	227	293	274	124
Bácsalmás	5	37	64	91	94	88
Kiskunmajsa	14	55	100	140	112	55
Kunszentmiklós	7	75	95	152	158	123
Tizsakécske	2	18	29	42	74	51
Jánoshalma	15	69	123	187	167	81
<b>Bács-Kiskun megye</b>	<b>123</b>	<b>900</b>	<b>1860</b>	<b>2612</b>	<b>2818</b>	<b>1708</b>

Pályakezdő álláskeresők száma (fő)						
Kecskemét	276	565	36			
Baja	159	395	17			
Kalocsa	137	266	14			
Kiskőrös	119	197	3			
Kiskunfélegyháza	100	187	8			
Kiskunhalas	125	267	22			
Bácsalmás	51	112	3			
Kiskunmajsa	65	136	4			
Kunszentmiklós	85	141	2			
Tizsakécske	37	66	4			
Jánoshalma	66	145	11			
<b>Bács-Kiskun megye</b>	<b>1220</b>	<b>2477</b>	<b>124</b>			

## Összetétel adatok - 2013. május

Megnevezés	Ellátási típus szerint				
	Nem résztvevő	Álláskeresési		FHT*	Összesen
		járadék	segély		
Álláskeresők száma (fő)					
Kecskemét	4099	711	162	2723	7695
Baja	2686	243	87	1327	4343
Kalocsa	2042	202	55	856	3155
Kiskőrös	1847	170	80	637	2734
Kiskunfélegyháza	1325	148	73	623	2169
Kiskunhalas	1441	171	12	1238	2862
Bácsalmás	659	48	19	428	1154
Kiskunmajsa	690	58	16	547	1311
Kunszentmiklós	1159	136	50	532	1877
Tiszakécske	574	81	26	153	834
Jánoshalma	696	44	9	749	1498
<b>Bács-Kiskun megye</b>	<b>17218</b>	<b>2012</b>	<b>589</b>	<b>9813</b>	<b>29632</b>

> 12 hónapja folyamatosan nyilvántartott álláskeresők (fő)					
Kecskemét	1054	1	106	1367	2528
Baja	777	2	55	468	1302
Kalocsa	778	1	24	349	1152
Kiskőrös	685	0	57	316	1058
Kiskunfélegyháza	316	0	48	241	605
Kiskunhalas	423	0	7	623	1053
Bácsalmás	238	0	9	132	379
Kiskunmajsa	178	0	9	289	476
Kunszentmiklós	326	0	32	252	610
Tiszakécske	152	1	16	47	216
Jánoshalma	190	0	8	444	642
<b>Bács-Kiskun megye</b>	<b>5117</b>	<b>5</b>	<b>371</b>	<b>4528</b>	<b>10021</b>

Pályakezdő álláskeresők száma (fő)					
Kecskemét	692			185	877
Baja	490			81	571
Kalocsa	339			78	417
Kiskőrös	269			50	319
Kiskunfélegyháza	260			35	295
Kiskunhalas	290			124	414
Bácsalmás	126			40	166
Kiskunmajsa	140			65	205
Kunszentmiklós	184			44	228
Tiszakécske	99			8	107
Jánoshalma	130			92	222
<b>Bács-Kiskun megye</b>	<b>3019</b>			<b>802</b>	<b>3821</b>

\* Tartalmazza a néhány fő rendszeres szociális segélyesek számát is.

**A bejelentett betöltetlen álláshelyek havi mérlege  
2013. május**

Megnevezés	Előző havi záró állomány	A hónap folyamán bejelentett álláshelyek száma	Havi érvényes bejelentések	A hónap folyamán megszűnt álláshelyek	Tárgyhavi záró állomány
<i>db</i>					
Kecskemét	308	732	1040	545	495
Baja	258	357	615	437	178
Kalocsa	108	205	313	207	106
Kiskőrös	129	196	325	138	187
Kiskunfélegyháza	97	221	318	162	156
Kiskunhalas	80	112	192	116	76
Bácsalmás	42	86	128	85	43
Kiskunmajsa	22	53	75	50	25
Kunszentmiklós	121	77	198	172	26
Tiszakécske	73	84	157	123	34
Jánoshalma	42	51	93	61	32
<b>Bács-Kiskun megye összesen</b>	<b>1280</b>	<b>2174</b>	<b>3454</b>	<b>2096</b>	<b>1358</b>
A. - mezőgazdaság, erdőgazd., halászat	99	66	165	111	54
B. - bányászat, kőfejtés	0	0	0	0	0
C. - feldolgozóipar	225	363	588	366	222
D. - villamosenergia-, gáz-, gőzellátás	0	0	0	0	0
E. - vízellátás, szennyvíz gyűjtése, kezelése, hulladékgazdálkodás	6	28	34	22	12
F. - építőipar	64	138	202	112	90
G. - kereskedelem, gépjárműjavítás	158	240	398	235	163
H. - szállítás, raktározás	16	70	86	28	58
I. - szálláshely-szolgáltatás, vendégl.	65	85	150	107	43
J. - információ, kommunikáció	87	13	100	12	88
K. - pénzügyi, biztosítási tevékenység	13	91	104	26	78
L. - ingatlanügyletek	13	19	32	15	17
M. - szakmai, tudományos, műszaki tev.	31	22	53	37	16
N. - adminisztratív és szolgáltatást támogató tevékenység	81	143	224	119	105
O. - közigazgatás, védelem, kötelező társadalombiztosítás	304	593	897	689	208
P. - oktatás	28	27	55	37	18
Q. - humán-egészségügyi, szociális ellátás	23	146	169	60	109
R. - művészet, szórakoztatás, szabadidő	43	71	114	76	38
S. - egyéb szolgáltatás	24	58	82	44	38
T,U. - egyéb tevékenység, kitöltetlen	0	1	1	0	1
<b>Bács-Kiskun megye összesen</b>	<b>1280</b>	<b>2174</b>	<b>3454</b>	<b>2096</b>	<b>1358</b>
támogatott	514	1147	1661	1242	419
nem támogatott	766	1027	1793	854	939
<b>Bács-Kiskun megye összesen</b>	<b>1280</b>	<b>2174</b>	<b>3454</b>	<b>2096</b>	<b>1358</b>
<i>megoszlás, %</i>					
Kecskemét	24,1	33,7	30,1	26,0	36,5
Baja	20,2	16,4	17,8	20,8	13,1
Kalocsa	8,4	9,4	9,1	9,9	7,8
Kiskőrös	10,1	9,0	9,4	6,6	13,8
Kiskunfélegyháza	7,6	10,2	9,2	7,7	11,5
Kiskunhalas	6,3	5,2	5,6	5,5	5,6
Bácsalmás	3,3	4,0	3,7	4,1	3,2
Kiskunmajsa	1,7	2,4	2,2	2,4	1,8
Kunszentmiklós	9,5	3,5	5,7	8,2	1,9
Tiszakécske	5,7	3,9	4,5	5,9	2,5
Jánoshalma	3,3	2,3	2,7	2,9	2,4
<b>Bács-Kiskun megye összesen</b>	<b>100,0</b>	<b>100,0</b>	<b>100,0</b>	<b>100,0</b>	<b>100,0</b>
támogatott	40,2	52,8	48,1	59,3	30,9
nem támogatott	59,8	47,2	51,9	40,7	69,1
<b>Bács-Kiskun megye összesen</b>	<b>100,0</b>	<b>100,0</b>	<b>100,0</b>	<b>100,0</b>	<b>100,0</b>

## 7. sz. melléklet

A nyilvántartott álláskeresők keresett foglalkozás szerint és a bejelentett üres álláshelyek száma, megoszlása, Bács-Kiskun megyében, 2013. május végén  
30 leggyakoribb foglalkozás

Sorszám	Összes álláskereső			Bejelentett üres állások			Pályakezdő álláskeresők		
	Foglalkozások	Regisztrált, fő	megoszlás, %	Állások	(db)	megoszlás, %	Foglalkozások	Regisztrált, fő	megoszlás, %
1	9239 Egyéb, máshova nem sorolható egyszerű szolgáltatási és szállítási foglalkozású	7341	24,8	9239 Egyéb, máshova nem sorolható egyszerű szolgáltatási és szállítási foglalkozású	119	8,8	9239 Egyéb, máshova nem sorolható egyszerű szolgáltatási és szállítási foglalkozású	959	25,1
2	5113 Bolti eladó	2483	8,4	9211 Szemégyűjtő, utcaseprő	89	6,6	4112 Általános irodai adminisztrátor	396	10,4
3	4112 Általános irodai adminisztrátor	1538	5,2	8417 Tehergépkocsi-vezető, kamionsofőr	83	6,1	5113 Bolti eladó	247	6,5
4	9112 Intézményi takarító és kisegítő	790	2,7	9119 Egyéb takarító és kisegítő	66	4,9	5211 Fodrász	81	2,1
5	8417 Tehergépkocsi-vezető, kamionsofőr	627	2,1	5113 Bolti eladó	53	3,9	5132 Pincér	76	2,0
6	5132 Pincér	512	1,7	9321 Kubikos	50	3,7	9329 Egyéb egyszerű építőipari foglalkozású	65	1,7
7	5254 Vagyonőr, testőr	456	1,5	7114 Pék, édesipartermék-gyártó	40	2,9	5134 Szakács	60	1,6
8	7535 Festő és mázoló	438	1,5	9310 Egyszerű ipari foglalkozású	39	2,9	7535 Festő és mázoló	48	1,3
9	9231 Portás, telepőr, egyszerű őr	434	1,5	3624 Úgynök (a biztositási ügynök kivételével)	36	2,7	7321 Lakatos	47	1,2
10	9236 Konyhai kisegítő	430	1,5	9225 Kézi csomagoló	33	2,4	9119 Egyéb takarító és kisegítő	44	1,2
11	7321 Lakatos	423	1,4	8425 Targoncavezető	30	2,2	7511 Kőműves	40	1,0
12	9119 Egyéb takarító és kisegítő	423	1,4	7321 Lakatos	29	2,1	3611 Pénzügyi ügyintéző (a pénzügyi ügyintéző kivételével)	38	1,0
13	7511 Kőműves	414	1,4	2716 Újságíró, rádióműsor-, televízióműsor-szerkesztő	27	2,0	9331 Egyszerű mezőgazdasági foglalkozású	38	1,0
14	9223 Rakodómunkás	328	1,1	2725 Rendező, operatőr	27	2,0	7534 Burkoló	37	1,0
15	9329 Egyéb egyszerű építőipari foglalkozású	317	1,1	3332 Fizioterápiás asszisztens, masszőr	27	2,0	7223 Bútorasztalos	36	0,9
16	8211 Mechanikai gép-összeszerelő	311	1,0	3621 Biztositási ügynök, ügyintéző	27	2,0	8211 Mechanikai gép-összeszerelő	35	0,9
17	4190 Egyéb, máshova nem sorolható irodai, ügyviteli foglalkozású	262	0,9	5134 Szakács	27	2,0	4190 Egyéb, máshova nem sorolható irodai, ügyviteli foglalkozású	34	0,9
18	9331 Egyszerű mezőgazdasági foglalkozású	261	0,9	7212 Szabó, varró	24	1,8	9236 Konyhai kisegítő	34	0,9
19	5211 Fodrász	247	0,8	2531 Piackutató, reklám- és marketingtevékenységet tervező, szervező	21	1,5	3623 Anyaggyártó, felvásárló	33	0,9
20	7211 Szabásminta-készítő	241	0,8	4229 Egyéb ügyfélkapcsolati foglalkozású	21	1,5	5111 Kereskedő	30	0,8
21	3513 Szociális gondozó, szakgondozó	233	0,8	4190 Egyéb, máshova nem sorolható irodai, ügyviteli foglalkozású	18	1,3	7325 Hegesztő, lángvágó	30	0,8
22	7223 Bútorasztalos	231	0,8	7534 Burkoló	17	1,3	6115 Dísznövény-, virág- és faiskolai kertész, csemetenevelő	29	0,8
23	5134 Szakács	225	0,8	9236 Konyhai kisegítő	17	1,3	7323 Forgácsoló	29	0,8
24	7111 Húsfeldolgozó	217	0,7	3311 Ápoló, szakápoló	15	1,1	5242 Házvezető	26	0,7
25	7212 Szabó, varró	205	0,7	5133 Pultos	13	1,0	7114 Pék, édesipartermék-gyártó	26	0,7
26	6115 Dísznövény-, virág- és faiskolai kertész, csemetenevelő	199	0,7	7521 Vezeték- és csőhálózat-szerelő (víz, gáz, fűtés)	13	1,0	3622 Kereskedelmi ügyintéző	25	0,7
27	9310 Egyszerű ipari foglalkozású	198	0,7	9329 Egyéb egyszerű építőipari foglalkozású	12	0,9	5135 Cukrász	25	0,7
28	8425 Targoncavezető	192	0,6	6122 Baromfitartó és -tenyésztő	11	0,8	5254 Vagyonőr, testőr	25	0,7
29	5111 Kereskedő	190	0,6	7323 Forgácsoló	11	0,8	3910 Egyéb ügyintéző	24	0,6
30	7114 Pék, édesipartermék-gyártó	189	0,6	7325 Hegesztő, lángvágó	11	0,8	9310 Egyszerű ipari foglalkozású	24	0,6

## MÓDSZERTANI ÚTMUTATÓ

**Nyilvántartott álláskeresők:** a Nemzeti Foglalkoztatási Szolgálat (NFSZ) nyilvántartásában lévő álláskereső, az a személy, aki a munkaviszony létesítéséhez szükséges feltételekkel rendelkezik, oktatási intézmény nappali tagozatán nem folytat tanulmányokat, öregségi nyugdíjra nem jogosult, rehabilitációs járadékban nem részesül, az alkalmi foglalkoztatásnak minősülő jogviszony kivételével munkaviszonyban nem áll, egyéb kereső tevékenységet sem folytat, és elhelyezkedése érdekében az állami szervvel együttműködik, és akit az állami foglalkoztatási szerv álláskeresőként nyilvántart.

**Zárónapi (stock jellegű) adatok:** zárónapra, a tárgy hónap 20-ára vonatkozó időponti adatok.

**A tárgy hónap alatt bekövetkezett eseményekre, áramlásokra vonatkozó (flow jellegű) adatok:** az előző hónap zárónapja és a tárgy hónap zárónapja közötti időintervallumra vonatkoznak.

### Relatív mutatók:

Az országon belüli különböző szintű területi egységek munkaerő-piaci helyzetének összehasonlítására szolgálnak.

- a) **A nyilvántartott álláskeresők aránya:** a nyilvántartott álláskeresők száma a KSH Nemzetgazdasági Munkaerőmérlegében publikált (a tárgy évet megelőző év április 1-jére vonatkozó) gazdaságilag aktív népesség adat százalékában
- b) **Relatív mutató:** a nyilvántartott álláskeresők száma a munkavállalási korú népesség százalékában. Ennek a mutatónak a nevezője is a KSH-tól származik (eredeti forrása a Népszámlás nyilvántartás) településenként is meg lehet határozni, ellentétben az a) mutatóval.  
A településsoros adatok megtalálhatók az NFSZ (Nemzeti Foglalkoztatási Szolgálat) <http://internet.munka.hu> honlapján, Foglalkoztatás/Statisztika/Településsoros munkanélküliségi adatok menüpont alatt.

A Bács-Kiskun Megyei Kormányhivatal Munkaügyi Központjának havi rendszeres gyakorisággal megjelenő **Munkaerő-piaci helyzetképe** 2012-től megtalálható weblapunkon a – Statisztika – Munkaerő-piaci tájékoztató – elérési útvonalon:

[http://bacs-kiskun.munka.hu/engine.aspx?page=bacs\\_statiztika\\_munkaeropiati\\_tajekoztato](http://bacs-kiskun.munka.hu/engine.aspx?page=bacs_statiztika_munkaeropiati_tajekoztato)