



BÁCS-KISKUN MEGYEI KORMÁNYHIVATAL
Munkaügyi Központja

MUNKAERŐ-PIACI HELYZETKÉP

BÁCS-KISKUN MEGYÉBEN

2013. JÚNIUS



Kecskemét, 2013. július

Másodlagos publikálás forráshivatkozással történhet.

1. A munkanélküliség főbb jellemzői a megyében

Bács-Kiskun megyében **2013 júniusában** előző hónaphoz képest kis mértékben csökkent, egy év távlatában stagnált a nyilvántartott állás keresők száma. A zárónapon **29347 fő nyilvántartott állás kereső szerepelt a regiszterben**, az egy hónappal korábbi állapothoz képest **285 fővel** (1%-kal) **kevesebb**, az egy évvel ezelőtti helyzethez viszonyítva pedig 137 fővel (0,5%-kal) több.

A múlt hónaphoz képest – egy kivételével – a megye **valamennyi munkaerő-piaci körzetében csökkent a munka nélkül lévők száma** (0,2-5,6% közötti mértékben). Kecskemét körzetében 1,2%-os növekedés tapasztalható. Az előző év azonos időszakához viszonyítva **hat kirendeltségen mérséklődés** (1,2-5,8% közötti), **ötben pedig emelkedés** (0,6-6,6% közötti) következett be.

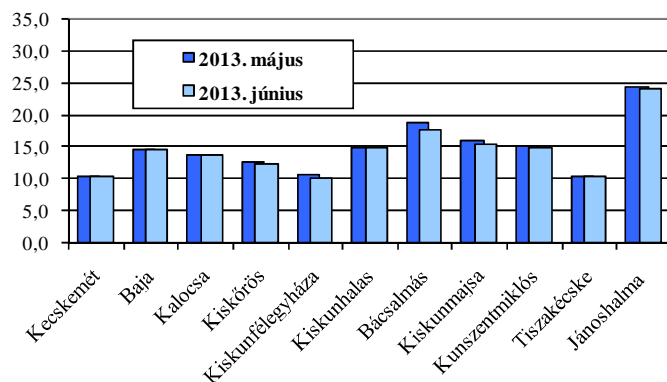
Az év hatodik hónapjában **a nyilvántartott állás keresők aránya (a gazdaságilag aktív népesség százalékában) 12,8%** volt a megyében. Ez a múlt havi aránynál 0,2%-ponttal alacsonyabb, az egy évvel korábbinál pedig 0,1%-ponttal magasabb.

**A nyilvántartott állás keresők arányának alakulása
(a gazdaságilag aktív népesség %-ában)**

Körzetek	A nyilvántartott állás keresők aránya, % a/				
	2013	2012	2011	2010	2009
	június				
Kecskemét	10,5	11,2	12,0	12,5	13,1
Baja	14,5	13,3	15,0	15,8	15,2
Kalocsa	13,8	12,8	15,3	14,9	15,1
Kiskőrös	12,4	11,5	14,2	14,5	13,5
Kiskunfélegyháza	10,2	10,5	11,0	10,8	9,7
Kiskunhalas	14,9	14,3	15,1	16,2	13,8
Bácsalmás	17,7	16,5	22,9	21,6	23,4
Kiskunmajsa	15,4	15,4	15,4	16,0	15,4
Kunszentmiklós	14,7	15,2	18,3	17,2	17,3
Tiszakécske	10,4	10,3	10,8	10,1	11,7
Jánoshalma	24,1	25,2	22,9	27,2	24,2
Összesen	12,8	12,7	14,2	14,5	14,2

a/ Nyilvántartott állás keresők aránya = a nyilvántartott állás keresők száma a tárgyidőszakot megelőző év gazdaságilag aktív népesség %-ában.

**A nyilvántartott állás keresők arányának alakulása
% Bács-Kiskun megye munkaerő-piaci körzeteiben***

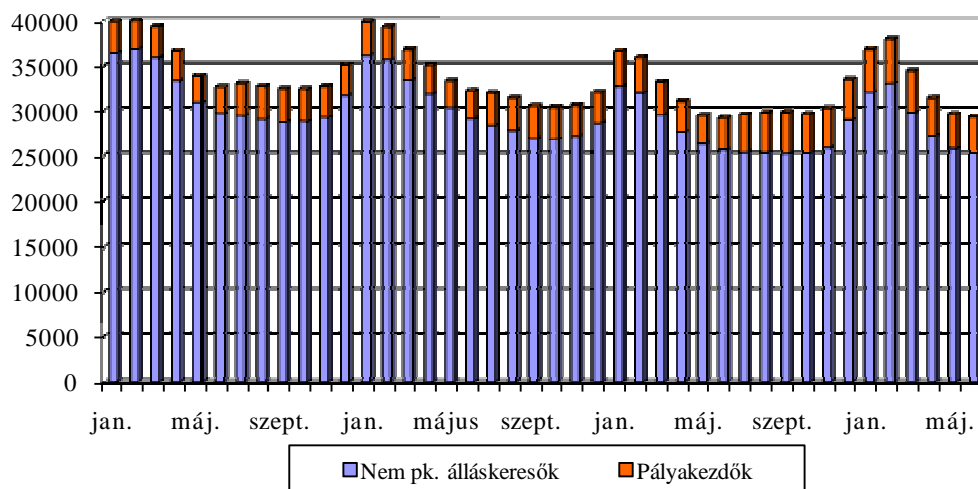


* A 2011-es népszámlálás szerinti gazdaságilag aktív adatok munkaerő-piaci körzetmegoszlásának figyelembevételével.

A **nyilvántartott állás keresők aránya** júniusban Jánoshalma (24,1%), Bácsalmás (17,7%), valamint Kiskunmajsa (15,4%) körzetében volt a legmagasabb a megyében.

A munkanélküliség mértéke legalacsonyabb Kiskunfélegyháza (10,2%), Tiszakécske (10,4%), valamint Kecskemét (10,5%) térségében volt.

Nyilvántartott állás keresők száma
2010. 01. - 2013. 06. hó



A nyilvántartott pályakezdő állás keresők száma júniusban az előző hónaphoz képest 236 fővel (6,2%-kal), az egy évvel korábbi állapothoz viszonyítva 550 fővel (15,7%-kal) növekedett. Létszámuk a zárónapon **4057 fő**. Arányuk a nyilvántartott állás keresők körében 13,8%-os, májusban 12,9%-os, tavaly ilyenkor 12%-os volt.

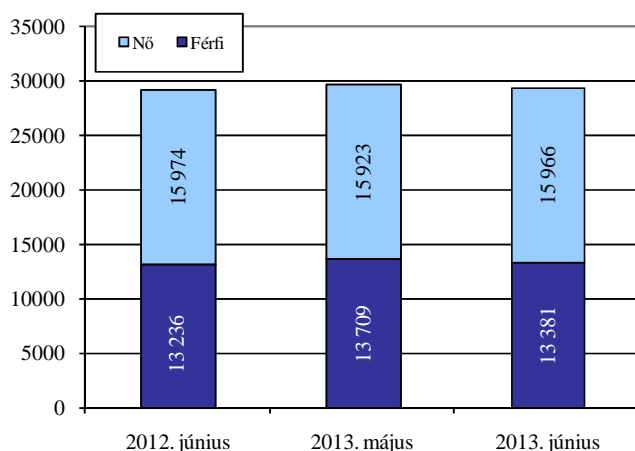
A nyilvántartott nem pályakezdő állás keresők létszámában (**25290 fő**) egy hónap alatt **2%-os** (521 fős), egy év alatt **1,6%-os** (413 fős) **csökkenés** következett be.

2013. júniusban mind a múlt hónapinál, mind az egy évvel korábbinál élénkebb **regisztrációba lépő forgalmat bonyolítottak kirendeltségeink**. A tárgy hónapban **3733 fő** kérte a nyilvántartásba vételét a megye 11 kirendeltségének valamelyikén, a májusinál 1453 fővel (63,7%-kal), az elmúlt év azonos hónapjánál 156 fővel (4,4%-kal) többen. A nyilvántartásba lépők 15,6%-a (582 fő) most regisztráltatta magát első ízben. E létszám 393 fővel, az ismételten belépőké 1060 fővel magasabb az elmúlt havinál. A múlt év júniusához képest az új belépők száma 76 fővel, az ismételten belépőké 80 fővel emelkedett. A belépőkön belül júniusban 25,2%-ot, tavaly ilyenkor 24,5%-ot képviseltek a pályakezdők. A regisztrációból **kilépők** 2013. júniusi **4018 fős** létszáma az előző havinál 0,3%-kal lett kevesebb, az egy évvel korábbinál 4,4%-kal több. A pályakezdők e havi 703 fős kilépése a májuséhoz képest 33 fővel, a 2012. júniuséhoz viszonyítva 196 fővel növekedett.

A nyilvántartott állás keresők regisztrációjának időtartamát tekintve a **nyilvántartottak 34,1%-a: 10005 fő** már több mint **egy év óta** nem talált megfelelő munkalehetőséget. Ez az arány május óta 0,3%-ponttal, tavaly június óta 6,2%-ponttal emelkedett.

2. A nyilvántartott álláskeresők összetétele és ellátása

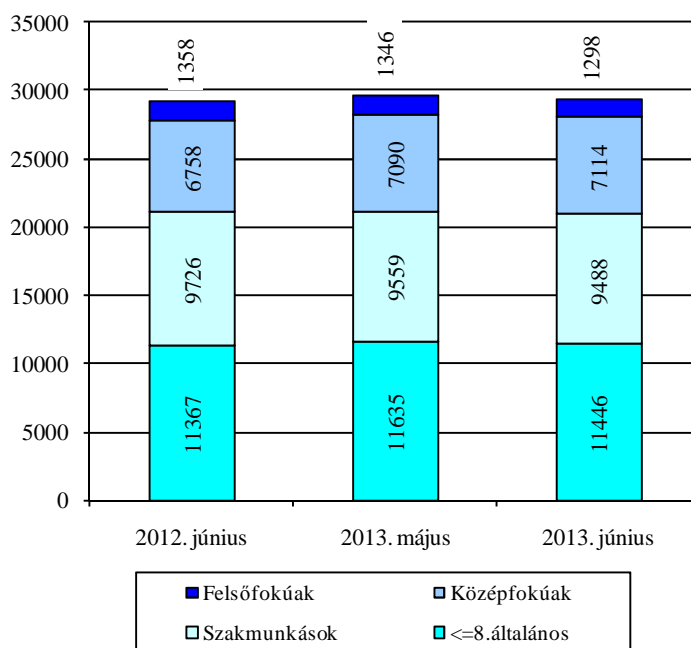
**Álláskeresők száma nemenként
Bács-Kiskun megyében**



A regisztrált állományon belül az elmúlt hónap óta a férfiak esetében 2,4%-os csökkenés, a nőknél 0,3%-os növekedés tapasztalható. Előző év júniusához viszonyítva azonban a férfiak létszáma 1,1%-os növekedést mutat, a nőké pedig 0,1%-kal fogyott. A férfiak regisztrált állományon belüli aránya júniusban 45,6%, míg a nőké 54,4% volt. A férfiak aránya ugyanakkor a múlt hónap óta 0,7%-ponttal lett alacsonyabb, 2012 júniusához képest viszont 0,3%-ponttal emelkedett.

Az álláskeresők **iskolai végzettségükénti** összetételén belül az elmúlt hónapoz képest **három összevont csoport létszáma csökkent** (a legfeljebb általános iskolát végzettek száma 1,6%-kal, a szakmunkásoké 0,7%-kal, a diplomásoké 3,6%-kal). A középfokú végzettségűek létszáma 0,3%-kal növekedett. Arányukban egy hónap alatt csökkenés tapasztalható a legfeljebb 8 osztályt végzettek (0,3%-pontos), valamint a diplomások esetében (0,1%-pontos). Az érettségizettek aránya 0,3%-ponttal emelkedett, a szakmunkás csoport megoszlása pedig változatlan maradt.

**Álláskeresők száma iskolai végzettségüként
Bács-Kiskun megye**



A tavalyi állapothoz képest növekedett az alapfokú végzettségű csoport aránya 0,1%-ponttal, az érettségizetteké 1,1%-ponttal, csökkent viszont a szakmunkásoké 1%-ponttal, a diplomásoké pedig 0,2%-ponttal.

Június végén Bács-Kiskun megyében a nyilvántartott álláskeresők 39%-a átlagosan legfeljebb 8 osztályt végzett, 32,3%-a szakmunkás végzettséggel rendelkezett. Az állástalanok 24,2%-a érettségivel záruló középiskolát végzett, míg a diplomás álláskeresők aránya 4,4%.

Az álláskeresők összevont **kor szerinti** összetételében a regisztráltak 19,8%-a 25 éves vagy fiatalabb, 57,6%-a 26 és 50 év közötti, 22,6%-a pedig 50 év feletti személy. A múlt hónap óta a 25 éves vagy fiatalabb csoport aránya 0,6%-ponttal nőtt, a 26-50 év közöttieké és az 50 év felettié pedig egyaránt 0,3%-ponttal csökkent. Előző év júniusához viszonyítva a 26-50 év közé eső állástalanok aránya kisebbedett 1,2%-ponttal, a fiatalabbaké ugyanennyivel növekedett, az idősebbeké pedig változatlan maradt.

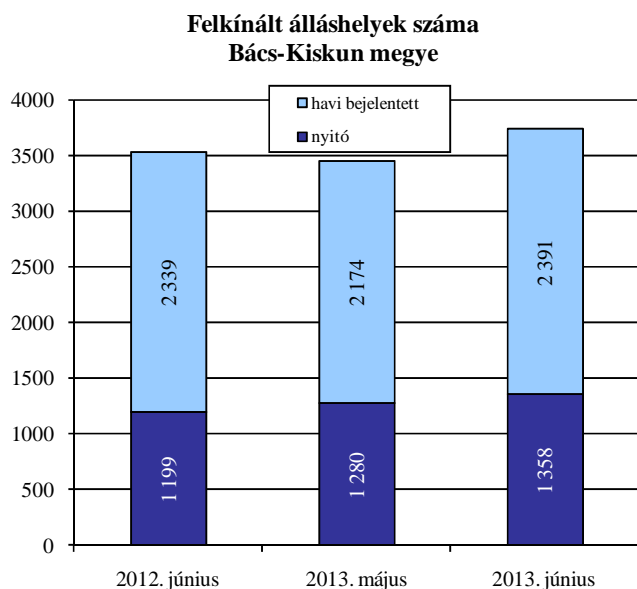
Az álláskeresők **ellátását** az álláskeresési járadék és az álláskeresési segély, valamint szociális ellátásként a **foglalkoztatás helyettesítő támogatás (FHT)** szolgálja.

A hónap végén a **nyilvántartott álláskeresők 6,9%-a**, (2033 fő) **álláskeresési járadékot, 2,1%-a** (610 fő) **álláskeresési segélyt, 32,4%-a** (9518 fő) pedig **foglalkoztatás helyettesítő támogatást** kapott.

Az előző hónaphoz képest az álláskeresési járadékokra jogosultak köre 1%-kal, aránya 0,1%-ponttal növekedett. A múlt év júniusával összehasonlítva ugyanez a létszám 7,1%-kal csökkent.

Az év hatodik hónapjában az álláskeresők 58,6%-a, 17186 fő **nem részesült ellátásban**. Számuk **egy hónap alatt 0,2%-kal lett alacsonyabb, egy év alatt viszont 3%-kal bővült**. Arányuk május óta 0,5%-ponttal, egy év távlatában 1,5%-ponttal nőtt.

3. A munkaerő iránti kereslet alakulása a nyilvántartási adatok alapján



Június hónap folyamán a bejelentett új álláshelyek száma 2391 darab volt, azaz májushoz képest 217 darabbal (10%-kal) bővült. Előző év azonos időszakához viszonyítva pedig 2,2%-os a növekedés. Így az időszak elején meglévő 1358 álláshellyel együtt **3749 álláshelyet tudtunk a hónap során felkínálni** munkát kereső ügyfeleinknek.

Az összes munkalehetőségből 1409 állás maradt a hónap végén betöltetlen. Ezzel 100 nyilvántartott álláskeresőre az időszak végén még 4,8 üres álláshely maradt, májusban 4,6, tavaly ilyenkor pedig 5,1 volt e mutató értéke.

Főbb megyei adatok

Megnevezés		2013.	2013.	2012.	Változás az előző		Változás az előző	
		június	május	június	hónaphoz képest		évhez képest	
		fő			főben	a bázis %-ában	főben	a bázis %-ában
nyilvántartott álláskereső		29347	29632	29210	-285	99,0	137	100,5
nemenként	férfi	13381	13709	13236	-328	97,6	145	101,1
	nő	15966	15923	15974	43	100,3	-8	99,9
végzettségenként	<= 8. ált. isk.	11446	11635	11367	-189	98,4	79	100,7
	szakmunkás	9488	9559	9726	-71	99,3	-238	97,6
	érettségi	7114	7090	6758	24	100,3	356	105,3
	diplomás	1298	1346	1358	-48	96,4	-60	95,6
pályakezdő		4057	3821	3507	236	106,2	550	115,7
korcsoport	<= 25 év	5794	5678	5433	116	102,0	361	106,6
	>25 & <= 50 éves	16909	17174	17175	-265	98,5	-266	98,5
	> 50 éves	6644	6780	6602	-136	98,0	42	100,6
nyilvántartásba belépők	összesen	3733	2280	3577	1453	163,7	156	104,4
	első alkalommal	582	189	506	393	307,9	76	115,0
tartósan regisztrált *		10005	10021	8154	-16	99,8	1851	122,7
tartósan regisztráltak aránya (%)		34,1	33,8	27,9		0,3 %-pont		6,2 %-pont
álláskereső aránya ** (%)		12,8	13,0	12,7		-0,2 %-pont		0,1 %-pont

* Egy éve, vagy annál régebben megszakítás nélkül minden hónapban szerepel a regisztrált álláskereső állományában

** a gazdaságilag aktív népesség %-ában

A nyilvántartott álláskeresők száma

Megnevezés	2013. június	Változása az előző hónaphoz		Változása az előző év azonos időszakához	
		fő	Index, %	fő	Index, %
		Álláskeresők száma (fő)			
Kecskemét	7788	93	101,2	-96	98,8
Baja	4301	-42	99,0	268	106,6
Kalocsa	3144	-11	99,7	41	101,3
Kiskőrös	2693	-41	98,5	155	106,1
Kiskunfélegyháza	2057	-112	94,8	-126	94,2
Kiskunhalas	2855	-7	99,8	16	100,6
Bácsalmás	1089	-65	94,4	-17	98,5
Kiskunmajsa	1260	-51	96,1	-65	95,1
Kunszentmiklós	1840	-37	98,0	-57	97,0
Tiszakécske	830	-4	99,5	47	106,0
Jánoshalma	1490	-8	99,5	-29	98,1
Bács-Kiskun megye	29347	-285	99,0	137	100,5

> 12 hónapja folyamatosan nyilvántartott álláskeresők (fő)

Kecskemét	2495	-33	98,7	433	121,0
Baja	1336	34	102,6	189	116,5
Kalocsa	1127	-25	97,8	97	109,4
Kiskőrös	1047	-11	99,0	51	105,1
Kiskunfélegyháza	600	-5	99,2	74	114,1
Kiskunhalas	1086	33	103,1	341	145,8
Bácsalmás	377	-2	99,5	85	129,1
Kiskunmajsa	468	-8	98,3	99	126,8
Kunszentmiklós	609	-1	99,8	209	152,3
Tiszakécske	220	4	101,9	20	110,0
Jánoshalma	640	-2	99,7	253	165,4
Bács-Kiskun megye	10005	-16	99,8	1851	122,7

Pályakezdő álláskeresők száma (fő)

Kecskemét	929	52	105,9	121	115,0
Baja	568	-3	99,5	101	121,6
Kalocsa	455	38	109,1	105	130,0
Kiskőrös	332	13	104,1	32	110,7
Kiskunfélegyháza	297	2	100,7	26	109,6
Kiskunhalas	489	75	118,1	75	118,1
Bácsalmás	156	-10	94,0	18	113,0
Kiskunmajsa	208	3	101,5	6	103,0
Kunszentmiklós	262	34	114,9	12	104,8
Tiszakécske	116	9	108,4	30	134,9
Jánoshalma	245	23	110,4	24	110,9
Bács-Kiskun megye	4057	236	106,2	550	115,7

Összetétel adatok - 2013. június

Megnevezés	Nemenként		Iskolai végzettségként					
	Férfi	Nő	8. ált.-nál kevesebb	Általános iskola	Szaktun. Szakisk.	Szakközépi. Technikum	Gimnázium	Főiskola Egyetem
	Álláskeresők száma (fő)							
Kecskemét	3648	4140	262	2696	2101	1461	739	529
Baja	2138	2163	109	1242	1631	766	328	224
Kalocsa	1316	1828	122	1009	1125	567	202	119
Kiskőrös	1146	1547	136	927	901	430	211	88
Kiskunfélegyháza	872	1185	55	715	666	358	171	92
Kiskunhalas	1301	1554	359	864	942	410	190	90
Bácsalmás	514	575	50	433	387	87	103	29
Kiskunmajsa	580	680	131	464	361	146	134	24
Kunszentmiklós	826	1014	99	818	550	188	143	42
Tiszakécske	326	504	13	220	357	85	121	34
Jánoshalma	714	776	148	574	467	135	139	27
Bács-Kiskun megye	13381	15966	1484	9962	9488	4633	2481	1298

> 12 hónapja folyamatosan nyilvántartott álláskeresők (fő)

Kecskemét	1069	1426	114	977	685	361	218	140
Baja	566	770	38	391	536	201	106	63
Kalocsa	364	763	45	400	417	162	73	30
Kiskőrös	388	659	67	403	363	121	71	22
Kiskunfélegyháza	209	391	25	230	200	87	38	20
Kiskunhalas	447	639	166	348	339	150	55	28
Bácsalmás	152	225	22	161	130	29	28	7
Kiskunmajsa	193	275	76	184	134	35	36	3
Kunszentmiklós	219	390	34	336	154	45	31	9
Tiszakécske	65	155	5	65	85	27	23	15
Jánoshalma	291	349	73	294	186	46	32	9
Bács-Kiskun megye	3963	6042	665	3789	3229	1264	711	346

Pályakezdő álláskeresők száma (fő)

Kecskemét	418	511	15	249	188	306	89	82
Baja	274	294	13	129	145	168	68	45
Kalocsa	200	255	10	109	107	155	46	28
Kiskőrös	150	182	16	85	88	89	41	13
Kiskunfélegyháza	136	161	3	73	84	83	28	26
Kiskunhalas	225	264	39	123	161	101	39	26
Bácsalmás	73	83	1	46	51	28	27	3
Kiskunmajsa	98	110	18	62	48	37	37	6
Kunszentmiklós	129	133	16	82	78	48	34	4
Tiszakécske	47	69	0	15	43	16	36	6
Jánoshalma	127	118	17	87	52	39	46	4
Bács-Kiskun megye	1877	2180	148	1060	1045	1070	491	243

Összetétel adatok - 2013. június

Megnevezés	Korcsopontonként					
	<=20	>20 & <=25	>25 & <=35	>35 & <=45	> 45& <=55	> 55
	éves					
	Álláskeresők száma (fő)					
Kecskemét	360	1093	1707	1915	1834	879
Baja	166	637	952	1016	1056	474
Kalocsa	188	438	683	768	725	342
Kiskőrös	145	344	576	723	596	309
Kiskunfélegyháza	112	280	456	516	437	256
Kiskunhalas	184	453	640	743	598	237
Bácsalmás	57	161	215	260	252	144
Kiskunmajsa	80	208	280	324	254	114
Kunszentmiklós	123	282	351	451	411	222
Tiszakécske	37	115	172	200	201	105
Jánoshalma	89	242	326	402	301	130
Bács-Kiskun megye	1541	4253	6358	7318	6665	3212

> 12 hónapja folyamatosan nyilvántartott álláskeresők (fő)						
Kecskemét	33	189	474	616	729	454
Baja	9	113	255	339	399	221
Kalocsa	14	86	185	308	336	198
Kiskőrös	14	83	183	282	302	183
Kiskunfélegyháza	7	43	114	161	137	138
Kiskunhalas	22	131	216	291	279	147
Bácsalmás	4	36	62	92	96	87
Kiskunmajsa	13	55	93	137	113	57
Kunszentmiklós	12	79	93	147	160	118
Tiszakécske	3	18	30	43	77	49
Jánoshalma	16	77	123	181	165	78
Bács-Kiskun megye	147	910	1828	2597	2793	1730

Pályakezdő álláskeresők száma (fő)						
Kecskemét	327	564	38			
Baja	160	391	17			
Kalocsa	181	261	13			
Kiskőrös	141	188	3			
Kiskunfélegyháza	112	178	7			
Kiskunhalas	181	287	21			
Bácsalmás	56	99	1			
Kiskunmajsa	78	126	4			
Kunszentmiklós	116	144	2			
Tiszakécske	37	76	3			
Jánoshalma	86	149	10			
Bács-Kiskun megye	1475	2463	119			

Összetétel adatok - 2013. június

Megnevezés	Ellátási típus szerint				
	Nem résztvevő	Álláskeresői		FHT	Összesen
		járadék	segély		
Álláskeresők száma (fő)					
Kecskemét	4124	736	163	2765	7788
Baja	2607	267	93	1334	4301
Kalocsa	2045	212	62	825	3144
Kiskőrös	1807	200	85	601	2693
Kiskunfélegyháza	1264	143	71	579	2057
Kiskunhalas	1512	149	13	1181	2855
Bácsalmás	614	56	19	400	1089
Kiskunmajsa	682	53	15	510	1260
Kunszentmiklós	1203	110	55	472	1840
Tiszakécske	611	45	26	148	830
Jánoshalma	717	62	8	703	1490
Bács-Kiskun megye	17186	2033	610	9518	29347

> 12 hónapja folyamatosan nyilvántartott álláskeresők (fő)					
Kecskemét	1011	2	112	1370	2495
Baja	774	0	55	507	1336
Kalocsa	747	0	27	353	1127
Kiskőrös	673	0	60	314	1047
Kiskunfélegyháza	304	0	49	247	600
Kiskunhalas	471	0	8	607	1086
Bácsalmás	230	0	9	138	377
Kiskunmajsa	188	1	9	270	468
Kunszentmiklós	330	0	33	246	609
Tiszakécske	152	0	17	51	220
Jánoshalma	208	0	7	425	640
Bács-Kiskun megye	5088	3	386	4528	10005

Pályakezdő álláskeresők száma (fő)					
Kecskemét	754			175	929
Baja	488			80	568
Kalocsa	384			71	455
Kiskőrös	287			45	332
Kiskunfélegyháza	268			29	297
Kiskunhalas	372			117	489
Bácsalmás	119			37	156
Kiskunmajsa	145			63	208
Kunszentmiklós	221			41	262
Tiszakécske	107			9	116
Jánoshalma	160			85	245
Bács-Kiskun megye	3305			752	4057

**A bejelentett betöltetlen álláshelyek havi mérlege
2013. június**

Megnevezés	Előző havi záró állomány	A hónap folyamán bejelentett álláshelyek száma	Havi érvényes bejelentések	A hónap folyamán megszűnt álláshelyek	Tárgyhavi záró állomány
<i>db</i>					
Kecskemét	495	839	1334	915	419
Baja	178	419	597	340	257
Kalocsa	106	205	311	162	149
Kiskőrös	187	168	355	237	118
Kiskunfélegyháza	156	170	326	154	172
Kiskunhalas	76	125	201	130	71
Bácsalmás	43	84	127	95	32
Kiskunmajsa	25	110	135	92	43
Kunszentmiklós	26	103	129	70	59
Tiszakécske	34	126	160	99	61
Jánoshalma	32	42	74	46	28
Bács-Kiskun megye összesen	1358	2391	3749	2340	1409
A. - mezőgazdaság, erdőgazd., halászat	54	76	130	85	45
B. - bányászat, kőfejtés	0	0	0	0	0
C. - feldolgozóipar	222	289	511	246	265
D. - villamosenergia-, gáz-, gőzellátás	0	3	3	1	2
E. - vízellátás, szennyvíz gyűjtése, kezelése, hulladékgazdálkodás	12	23	35	16	19
F. - építőipar	90	106	196	133	63
G. - kereskedelem, gépjárműjavítás	163	366	529	276	253
H. - szállítás, raktározás	58	58	116	74	42
I. - szálláshely-szolgáltatás, vendégl.	43	76	119	93	26
J. - információ, kommunikáció	88	16	104	96	8
K. - pénzügyi, biztosítási tevékenység	78	36	114	105	9
L. - ingatlanügyletek	17	13	30	18	12
M. - szakmai, tudományos, műszaki tev.	16	33	49	38	11
N. - adminisztratív és szolgáltatást támogató tevékenység	105	91	196	114	82
O. - közigazgatás, védelem, kötelező társadalombiztosítás	208	897	1105	684	421
P. - oktatás	18	65	83	52	31
Q. - humán-egészségügyi, szociális ellátás	109	149	258	190	68
R. - művészet, szórakoztatás, szabadidő	38	47	85	70	15
S. - egyéb szolgáltatás	38	45	83	49	34
T,U. - egyéb tevékenység, kitöltetlen	1	2	3	0	3
Bács-Kiskun megye összesen	1358	2391	3749	2340	1409
támogatott	419	1467	1886	1281	605
nem támogatott	939	924	1863	1059	804
Bács-Kiskun megye összesen	1358	2391	3749	2340	1409
<i>megoszlás, %</i>					
Kecskemét	36,5	35,1	35,6	39,1	29,7
Baja	13,1	17,5	15,9	14,5	18,2
Kalocsa	7,8	8,6	8,3	6,9	10,6
Kiskőrös	13,8	7,0	9,5	10,1	8,4
Kiskunfélegyháza	11,5	7,1	8,7	6,6	12,2
Kiskunhalas	5,6	5,2	5,4	5,6	5,0
Bácsalmás	3,2	3,5	3,4	4,1	2,3
Kiskunmajsa	1,8	4,6	3,6	3,9	3,1
Kunszentmiklós	1,9	4,3	3,4	3,0	4,2
Tiszakécske	2,5	5,3	4,3	4,2	4,3
Jánoshalma	2,4	1,8	2,0	2,0	2,0
Bács-Kiskun megye összesen	100,0	100,0	100,0	100,0	100,0
támogatott	30,9	61,4	50,3	54,7	42,9
nem támogatott	69,1	38,6	49,7	45,3	57,1
Bács-Kiskun megye összesen	100,0	100,0	100,0	100,0	100,0

7. sz. melléklet

A nyilvántartott álláskeresők keresett foglalkozás szerint és a bejelentett üres álláshelyek száma, megoszlása, Bács-Kiskun megyében, 2013. június végén
30 leggyakoribb foglalkozás

Sorszám	Összes álláskereső			Bejelentett üres állások			Pályakezdő álláskeresők		
	Foglalkozások	Regisztrált, fő	megoszlás, %	Állások	(db)	megoszlás, %	Foglalkozások	Regisztrált, fő	megoszlás, %
1	9239 Egyéb, máshova nem sorolható egyszerű szolgáltatási és szállítási foglalkozású	7272	24,8	9239 Egyéb, máshova nem sorolható egyszerű szolgáltatási és szállítási foglalkozású	323	22,9	9239 Egyéb, máshova nem sorolható egyszerű szolgáltatási és szállítási foglalkozású	998	24,6
2	5113 Bolti eladó	2452	8,4	9211 Szemégyűjtő, utcaseprő	99	7,0	4112 Általános irodai adminisztrátor	394	9,7
3	4112 Általános irodai adminisztrátor	1505	5,1	5113 Bolti eladó	97	6,9	5113 Bolti eladó	261	6,4
4	9112 Intézményi takarító és kisegítő	825	2,8	8417 Tehergépkocsi-vezető, kamionsofőr	81	5,7	5211 Fodrász	92	2,3
5	8417 Tehergépkocsi-vezető, kamionsofőr	606	2,1	9310 Egyszerű ipari foglalkozású	71	5,0	5132 Pincér	80	2,0
6	5132 Pincér	476	1,6	9225 Kézi csomagoló	51	3,6	7321 Lakatos	78	1,9
7	9236 Konyhai kisegítő	460	1,6	8425 Targoncavezető	39	2,8	9329 Egyéb egyszerű építőipari foglalkozású	64	1,6
8	5254 Vagyonőr, testőr	437	1,5	9112 Intézményi takarító és kisegítő	31	2,2	5134 Szakács	58	1,4
9	9119 Egyéb takarító és kisegítő	435	1,5	7212 Szabó, varró	30	2,1	7511 Kőműves	53	1,3
10	7321 Lakatos	434	1,5	5134 Szakács	29	2,1	9119 Egyéb takarító és kisegítő	51	1,3
11	9231 Portás, telepőr, egyszerű őr	428	1,5	7114 Pék, édesipartermék-gyártó	28	2,0	7535 Festő és mázoló	50	1,2
12	7535 Festő és mázoló	410	1,4	9119 Egyéb takarító és kisegítő	23	1,6	7323 Forgácsoló	48	1,2
13	7511 Kőműves	393	1,3	3332 Fizioterápiás asszisztens, masszőr	20	1,4	7223 Bútorasztalos	42	1,0
14	9223 Rakodómunkás	327	1,1	9321 Kubikos	19	1,3	3611 Pénzügyi ügyintéző (a pénzügyi ügyintéző kivételével)	40	1,0
15	9329 Egyéb egyszerű építőipari foglalkozású	311	1,1	9329 Egyéb egyszerű építőipari foglalkozású	19	1,3	3623 Anyaggyártó, felvásárló	40	1,0
16	8211 Mechanikaigép-összeszerelő	297	1,0	9223 Rakodómunkás	17	1,2	9236 Konyhai kisegítő	40	1,0
17	4190 Egyéb, máshova nem sorolható irodai, ügyviteli foglalkozású	262	0,9	9212 Hulladékosztályozó	16	1,1	8211 Mechanikaigép-összeszerelő	39	1,0
18	5211 Fodrász	259	0,9	6115 Dísznövény-, virág- és faiskolai kertész, csemetenevelő	15	1,1	7325 Hegesztő, lángvágó	38	0,9
19	3513 Szociális gondozó, szakgondozó	247	0,8	9331 Egyszerű mezőgazdasági foglalkozású	15	1,1	7534 Burkoló	37	0,9
20	9331 Egyszerű mezőgazdasági foglalkozású	247	0,8	7511 Kőműves	13	0,9	9331 Egyszerű mezőgazdasági foglalkozású	36	0,9
21	7211 Szabásminta-készítő	245	0,8	4112 Általános irodai adminisztrátor	12	0,9	4190 Egyéb, máshova nem sorolható irodai, ügyviteli foglalkozású	35	0,9
22	7223 Bútorasztalos	224	0,8	8122 Ruházati gép kezelője és gyártósor mellett dolgozó	12	0,9	6115 Dísznövény-, virág- és faiskolai kertész, csemetenevelő	34	0,8
23	5134 Szakács	218	0,7	7111 Húsfeldolgozó	11	0,8	5111 Kereskedő	32	0,8
24	7212 Szabó, varró	210	0,7	7321 Lakatos	11	0,8	5133 Pultos	29	0,7
25	7111 Húsfeldolgozó	206	0,7	9224 Pultfeltöltő, árufeltöltő	10	0,7	3910 Egyéb ügyintéző	27	0,7
26	6115 Dísznövény-, virág- és faiskolai kertész, csemetenevelő	199	0,7	1312 Ipari tevékenységet folytató egység vezetője	9	0,6	5135 Cukrász	27	0,7
27	5111 Kereskedő	195	0,7	3614 Számviteli ügyintéző	9	0,6	9310 Egyszerű ipari foglalkozású	27	0,7
28	8425 Targoncavezető	192	0,7	7323 Forgácsoló	9	0,6	5242 Házvezető	25	0,6
29	7114 Pék, édesipartermék-gyártó	189	0,6	3135 Minőségbiztosítási technikus	8	0,6	2432 Csecsemő- és kisgyermeknevelő, óvodapedagógus	23	0,6
30	7333 Mezőgazdasági és ipari gép (motor) karbantartója, javítója	188	0,6	7521 Vezeték- és csőhálózat-szerelő (víz, gáz, fűtés)	8	0,6	3622 Kereskedelmi ügyintéző	23	0,6

MÓDSZERTANI ÚTMUTATÓ

Nyilvántartott álláskeresők: a Nemzeti Foglalkoztatási Szolgálat (NFSZ) nyilvántartásában lévő álláskereső, az a személy, aki a munkaviszony létesítéséhez szükséges feltételekkel rendelkezik, oktatási intézmény nappali tagozatán nem folytat tanulmányokat, öregségi nyugdíjra nem jogosult, rehabilitációs járadékban nem részesül, az alkalmi foglalkoztatásnak minősülő jogviszony kivételével munkaviszonyban nem áll, egyéb kereső tevékenységet sem folytat, és elhelyezkedése érdekében az állami szervvel együttműködik, és akit az állami foglalkoztatási szerv álláskeresőként nyilvántart.

Zárónapi (stock jellegű) adatok: zárónapra, a tárgy hónap 20-ára vonatkozó időponti adatok.

A tárgy hónap alatt bekövetkezett eseményekre, áramlásokra vonatkozó (flow jellegű) adatok: az előző hónap zárónapja és a tárgy hónap zárónapja közötti időintervallumra vonatkoznak.

Relatív mutatók:

Az országon belüli különböző szintű területi egységek munkaerő-piaci helyzetének összehasonlítására szolgálnak.

- a) **A nyilvántartott álláskeresők aránya:** a nyilvántartott álláskeresők száma a KSH Nemzetgazdasági Munkaerőmérlegében publikált (a tárgyévet megelőző év április 1-jére vonatkozó) gazdaságilag aktív népesség adat százalékában
- b) **Relatív mutató:** a nyilvántartott álláskeresők száma a munkavállalási korú népesség százalékában. Ennek a mutatónak a nevezője is a KSH-tól származik (eredeti forrása a Népszerűség nyilvántartás) településenként is meg lehet határozni, ellentétben az a) mutatóval.
A településsoros adatok megtalálhatók az NFSZ (Nemzeti Foglalkoztatási Szolgálat) <http://internet.munka.hu> honlapján, Foglalkoztatás/Statisztika/Településsoros munkanélküliségi adatok menüpont alatt.

A Bács-Kiskun Megyei Kormányhivatal Munkaügyi Központjának havi rendszeres gyakorisággal megjelenő **Munkaerő-piaci helyzetképe** 2012-től megtalálható weblapunkon a – Statisztika – Munkaerő-piaci tájékoztató – elérési útvonalon:

http://bacs-kiskun.munka.hu/engine.aspx?page=bacs_statisztika_munkaeropiati_tajekoztato