



BÁCS-KISKUN MEGYEI KORMÁNYHIVATAL  
Munkaügyi Központja

MUNKAERŐ-PIACI HELYZETKÉP

BÁCS-KISKUN MEGYÉBEN

2013. SZEPTEMBER



Kecskemét, 2013. október

Másodlagos publikálás forráshivatkozással történhet.

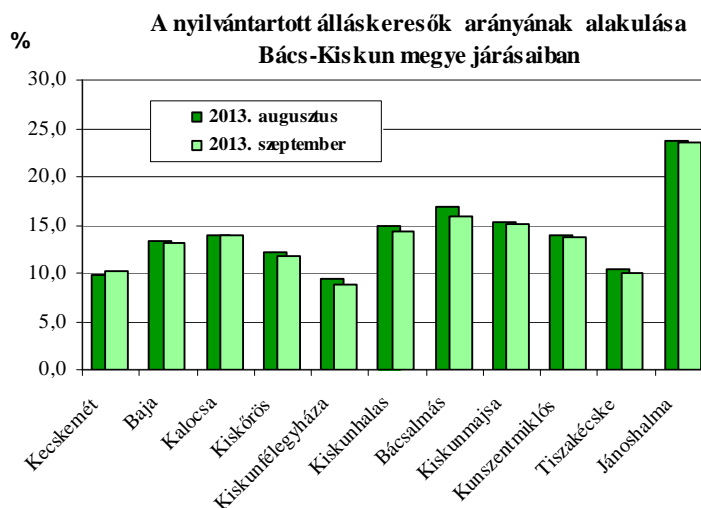
## 1. A munkanélküliség főbb jellemzői a megyében

Bács-Kiskun megyében **2013 szeptemberében** mind előző hónaphoz képest, mind egy év távlatában **csökkent** a nyilvántartott álláskeresők száma, amely **2008 óta nem volt ilyen alacsony szinten**. A zárónapon **28095 fő nyilvántartott álláskereső** szerepelt a regiszterben, az egy hónappal korábbi állapothoz képest **265 fővel** (0,9%-kal), az egy évvel ezelőti helyzethez viszonyítva **1735 fővel** (5,8%-kal) **kevesebb**.

Térségenként<sup>1</sup> tekintve a múlt hónaphoz képest – egy kivételével – a megye **valamennyi járásában csökkent a munka nélkül lévők száma** (0,4-6,6% közötti mértékben). Kecskemét járásban 3,2%-os emelkedés tapasztalható.

Az év kilencedik hónapjában **a nyilvántartott álláskeresők aránya (a gazdaságilag aktív népesség százalékában) 12,3%** volt a megyében. Ez a múlt havi aránynál 0,1%-ponttal alacsonyabb, az egy évvel korábbinál pedig 0,7%-ponttal.

**A nyilvántartott álláskeresők aránya** szeptemberben Jánoshalma (23,6%), Bácsalmás (16%), valamint Kiskunmajsa (15,1%) járásban volt a legmagasabb a megyében. A munkanélküliség mértéke legalacsonyabb Kiskunfélegyháza (8,8%), Tiszakécske (10%), valamint Kecskemét (10,2%) térségében volt.



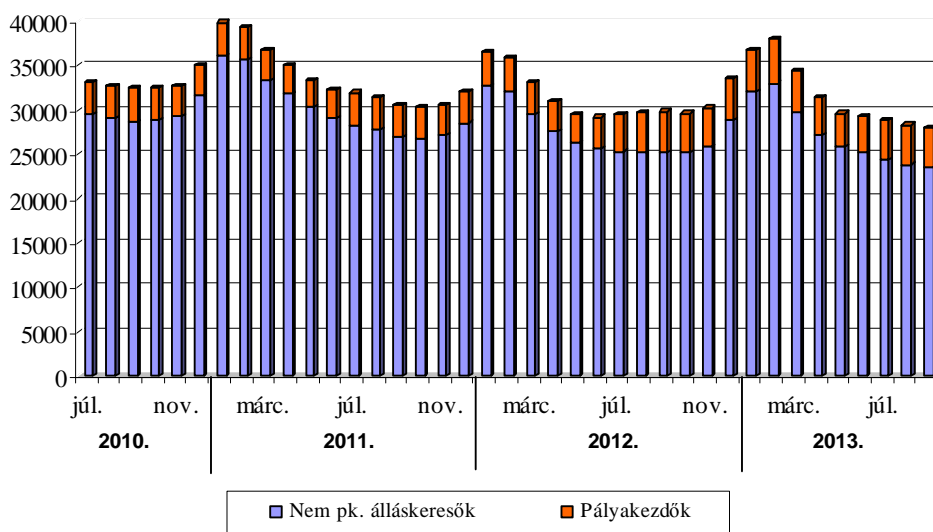
A nyilvántartott álláskeresők regisztrációjának időtartamát tekintve a **nyilvántartottak 34,7%-a: 9752 fő** már több mint **egy év óta** nem talált megfelelő munkalehetőséget. Ez az arány augusztus óta 0,3%-ponttal, tavaly szeptember óta 5,7%-ponttal nőtt.

**A nyilvántartott pályakezdő álláskeresők száma** szeptemberben az előző havinál 34 fővel (0,8%-kal) kevesebb, az egy évvel korábbinál pedig 112 fővel (2,4%-kal). **Létszámuk** a zárónapon **4464 fő**. Arányuk a nyilvántartott álláskeresők körében 15,9%-os, augusztusban ugyanennyi, tavaly ilyenkor 15,3%-os volt.

**A nyilvántartott nem pályakezdő álláskeresők létszámában (23631 fő)** egy hónap alatt **1%-os** (231 fős), egy év alatt **6,4%-os** (1623 fős) **mérséklődés** következett be.

<sup>1</sup> Illetékesség-változás miatt 2013. július 1-jétől a térség járásra vonatkozik.

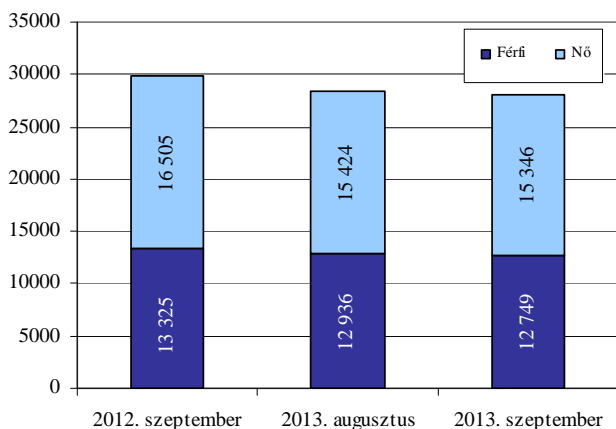
Nyilvántartott álláskeresők száma  
2010. 07. - 2013. 09. hó



**2013. szeptemberben** a múlt hónapinál élénkebb, az egy évvel korábbinál enyhébb **regisztrációba lépő forgalmat bonyolítottak kirendeltségeink**. A tárgy hónapban **3955 fő** kérte a nyilvántartásba vételét a megye 11 kirendeltségének valamelyikén, az augusztusnál 1012 fővel (34,4%-kal) többen, az elmúlt év azonos hónapjánál 65 fővel (1,6%-kal) kevesebben. A nyilvántartásba lépők 13,2%-a (523 fő) most regisztráltatta magát első ízben. E létszám 113 fővel, az ismételten belépőké 899 fővel magasabb az elmúlt havinál. A múlt év szeptemberéhez képest az új belépők száma 28 fővel, az ismételten belépőké 37 fővel csökkent. A belépőkön belül szeptemberben 22,9%-ot, tavaly ilyenkor 23,7%-ot képviseltek a **pályakezdekők**. Belépő létszámuk a tárgy hónapban **907 fő** volt, amely az elmúlt hónaphoz képest 23,7%-kal több, az előző év azonos időszakához képest viszont 4,9%-kal kevesebb. A regisztrációból **kilépők** 2013. szeptemberi **4220 fős** létszáma az előző havinál 20,4%-kal, az egy évvel korábbinál 6,1%-kal lett több. A pályakezdekők e havi 941 fős kilépése az augusztuséhoz képest 207 fővel, a 2012. szeptemberihez viszonyítva 99 fővel emelkedett.

## 2. A nyilvántartott álláskeresők összetétele és ellátása

Álláskeresők száma nemeként  
Bács-Kiskun megyében

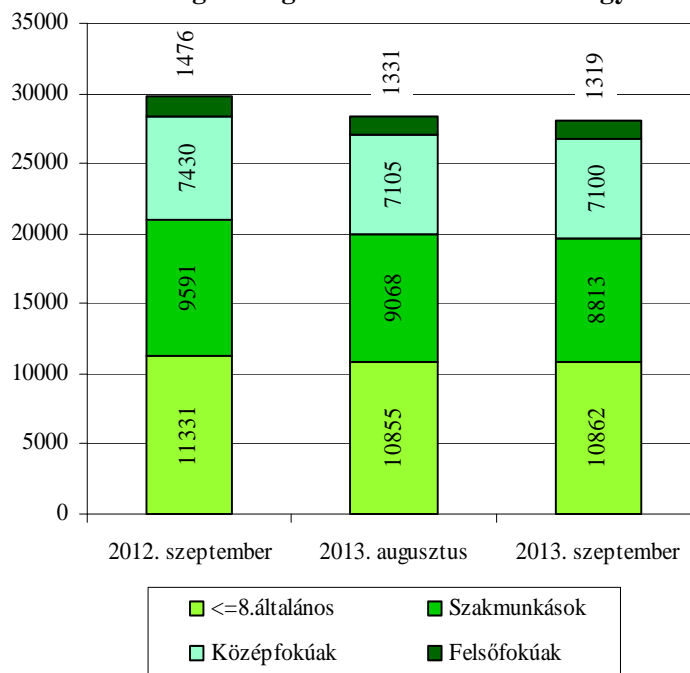


A regisztrált állományon belül az elmúlt hónap óta a férfiak létszámában 1,4%-os, a nőknél 0,5%-os csökkenés tapasztalható. Előző év szeptemberéhez viszonyítva a férfiak létszáma 4,3%-kal, a nőké pedig 7%-kal fogyott. A férfiak regisztrált állományon belüli aránya szeptemberben 45,4%, míg a nőké 54,6% volt. A férfiak aránya ugyanakkor a múlt hónap óta 0,2%-pontos lett alacsonyabb, 2012 szeptemberéhez képest viszont 0,7%-pontos emelkedett.

Az álláskeresők **iskolai végzettség**enkénti összetételén belül az elmúlt hónaphoz viszonyítva *mérséklődött az összevont iskolai szintek közül* a szakmunkások létszáma 2,8%-kal, az érettségivel rendelkezőké 0,1%-kal, a diplomásoké 0,9%-kal. Ezzel szemben növekedett a legfeljebb általános iskolát végzettek száma 0,1%-kal.

Arányukban egy hónap alatt csökkenés tapasztalható a szakmunkások esetében (0,6%-pontos), emelkedett viszont a legfeljebb 8 osztályt végzettek aránya 0,4%-ponttal, az érettségizett csoporté pedig 0,2%-ponttal. A diplomások aránya változatlan maradt. A tavalyi állapothoz képest növekedett az alapfokú végzettségük aránya (0,7%-ponttal) és az érettségivel rendelkezőké (0,4%-ponttal), ellenben a szakmunkásoké és a diplomásoké csökkent (0,8 illetve 0,2%-ponttal).

Álláskeresők száma iskolai végzettségüként Bács-Kiskun megye



Szeptember végén Bács-Kiskun megyében a nyilvántartott álláskeresők 38,7%-a átlagosan legfeljebb 8 osztályt végzett, 31,4%-a szakmai középfokú végzettséggel rendelkezett. Az állástalanok 25,3%-a érettségivel záruló középiskolát végzett, míg a diplomás álláskeresők aránya 4,7%.

Az álláskeresők összevont **kor szerinti** összetételében a regisztráltak 21,6%-a 25 éves vagy fiatalabb, 56,1%-a 26 és 50 év közötti, 22,3%-a pedig 50 év feletti személy. A múlt hónap óta a 26-50 év közöttiek aránya mérséklődött, az 50 év felettié nőtt, egyaránt 0,1%-ponttal. Előző év szeptemberéhez viszonyítva szintén, a 26-50 év közé eső állástalanok aránya kisebbedett, az idősebbeké azonban növekedett, egyaránt 0,5%-ponttal. A 25 éves vagy fiatalabb csoport aránya mind az előző hónaphoz, mind az előző év azonos időszakához képest változatlan maradt.

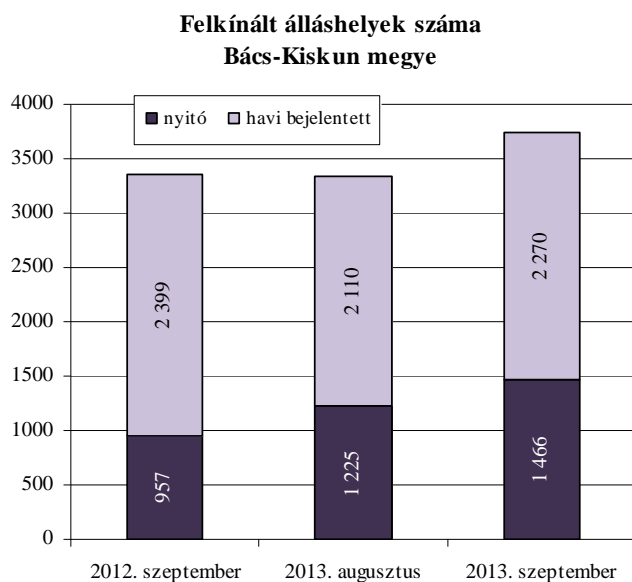
Az álláskeresők **ellátását** az álláskeresési járadék és az álláskeresési segély, valamint szociális ellátásként a *foglalkoztatás helyettesítő támogatás (FHT)* szolgálja.

A hónap végén a **nyilvántartott álláskeresők 7,4%-a** (2074 fő) **álláskeresési járadékot**, **2,2%-a** (630 fő) **álláskeresési segélyt**, **31,4%-a** (8814 fő) pedig **foglalkoztatás helyettesítő támogatást** kapott.

Az előző hónaphoz képest az álláskeresési járadékra jogosultak köre 3,1%-kal, aránya 0,1%-kal csökkent. A múlt év szeptemberével összehasonlítva ugyanez a létszám 7,2%-kal lett kevesebb. Foglalkoztatás helyettesítő támogatást is kevesebben kaptak (egy hónappal korábbanál 0,9%-kal, az egy évvel korábbanál 7,5%-kal). Ugyanakkor álláskeresési segélyre valamivel többen voltak jogosultak (az előző hónapnál 4 fővel, az előző év azonos hónapjánál 183 fővel).

Az év kilencedik hónapjában az álláskeresők 59%-a, 16577 fő *nem részesült ellátásban*. Számuk *egy hónap alatt 0,7%-kal lett alacsonyabb, egy év alatt pedig 5,9%-kal*. Arányuk augusztus óta nőtt, egy év távlatában pedig mérséklődött, egyaránt 0,1%-ponttal.

### 3. A munkaerő iránti kereslet alakulása a nyilvántartási adatok alapján



Szeptember hónap folyamán a bejelentett új álláshelyek száma 2270 darab volt, azaz augusztushoz képest 160 darabbal (7,6%-kal) gyarapodott. Előző év azonos időszakához viszonyítva azonban 5,4%-os a csökkenés. Így az időszak elején meglévő 1466 álláshellyel együtt **3736 álláshelyet tudtunk a hónap során felkínálni** munkát kereső ügyfeleinknek.

**Az összes munkalehetőségből 1308 állás maradt a hónap végén betöltetlen.** Ezzel 100 nyilvántartott álláskeresőre az időszak végén még 4,7 üres álláshely maradt, augusztusban 5,2, tavaly ilyenkor pedig 3,5 volt e mutató értéke.

### 4. A munkaerő-piaci támogatások

A nyilvántartott álláskeresők munkába történő visszatérését segítik a foglalkoztatási támogatások, melyek nagy része munkaerő-piaci programok keretében valósul meg, de a másodlagos munkaerő-piacon átmeneti elhelyezkedési lehetőséget nyújt a közfoglalkoztatás is.

Bács-Kiskun megyében **a támogatások által érintettek létszáma**<sup>2</sup> 2013 augusztusában<sup>3</sup> **5248 fő**, amely az előző havit 4,5%-kal, az előző év azonos időszakit 47,8%-kal haladta meg. A támogatottak jelentős része, **3090 fő a TÁMOP programokon keresztül** részesül a segítségből. Ez a létszám az előző havinál 2,3%-kal, az előző év azonos időszakinál pedig 62,7%-kal magasabb. A támogatottakon belül legtöbben a **foglalkoztatást elősegítő képzést** (2581 fő), valamint a **bér- és bérköltség támogatást** (647, illetve 1442 fő) igénybe vevők vannak, létszámuk folyamatosan bővül. **Munkahelymegőrző támogatásban 404 fő részesül**, amely egy fővel több a júliusi létszámnál, és 100 fővel kevesebb az előző év azonos időszakinál.

A **közfoglalkoztatás** keretén belül 2013 szeptemberében **7928 fő**<sup>4</sup> dolgozott a megyében, amely 10%-kal magasabb az előző havi létszámnál. A legtöbb közfoglalkoztatottat Kalocsa járásban alkalmazzák (1198 főt), de jelentős létszám tartozik a kecskeméti (645 fő) és a bácsalmási (636 fő) térséghez is.

<sup>2</sup> Tartalmazza az előző hónapról áthúzódó létszámot is.

<sup>3</sup> A támogatások egy hónappal visszamenőlegesek.

<sup>4</sup> Érintett létszám

## Főbb megyei adatok

Megnevezés		2013.	2013.	2012.	Változás az előző		Változás az előző	
		szeptember	augusztus	szeptember	hónaphoz képest		évhez képest	
		fő			főben	a bázis %-ában	főben	a bázis %-ában
nyilvántartott álláskereső		28095	28360	29830	-265	99,1	-1735	94,2
nemenként	férfi	12749	12936	13325	-187	98,6	-576	95,7
	nő	15346	15424	16505	-78	99,5	-1159	93,0
végzettségenként	<= 8. ált. isk.	10862	10855	11331	7	100,1	-469	95,9
	szakmunkás	8813	9068	9591	-255	97,2	-778	91,9
	érettségi	7100	7105	7430	-5	99,9	-330	95,6
	diplomás	1319	1331	1476	-12	99,1	-157	89,4
pályakezdő		4464	4498	4576	-34	99,2	-112	97,6
korcsoport	<= 25 év	6057	6114	6432	-57	99,1	-375	94,2
	>25 & <= 50 éves	15775	15945	16907	-170	98,9	-1132	93,3
	> 50 éves	6263	6301	6491	-38	99,4	-228	96,5
nyilvántartásba belépők	összesen	3955	2943	4020	1012	134,4	-65	98,4
	első alkalommal	523	410	551	113	127,6	-28	94,9
tartósan regisztrált *		9752	9769	8638	-17	99,8	1114	112,9
tartósan regisztráltak aránya (%)		34,7	34,4	29,0		0,3 %-pont		5,7 %-pont
álláskereső aránya ** (%)		12,3	12,4	13,0		-0,1 %-pont		-0,7 %-pont

\* Egy éve, vagy annál régebben megszakítás nélkül minden hónapban szerepel a regisztrált álláskereső állományában

\*\* a gazdaságilag aktív népesség %-ában

## A nyilvántartott álláskeresők száma

Megnevezés (járás)	2013. szeptember	Változása az előző hónaphoz	
		fő	Index, %
Kecskemét	7468	234	103,2
Baja	3633	-20	99,5
Kalocsa	3071	-17	99,4
Kiskőrös	2887	-70	97,6
Kiskunfélegyháza	1476	-104	93,4
Kiskunhalas	2699	-124	95,6
Bácsalmás	1234	-74	94,3
Kiskunmajsa	1231	-13	99,0
Kunszentmiklós	1798	-31	98,3
Tiszakécske	1007	-40	96,2
Jánoshalma	1591	-6	99,6
<b>Bács-Kiskun megye</b>	<b>28095</b>	<b>-265</b>	<b>99,1</b>

**> 12 hónapja folyamatosan nyilvántartott álláskeresők (fő)**

Kecskemét	2353	23	101,0
Baja	1141	-20	98,3
Kalocsa	1138	2	100,2
Kiskőrös	1196	25	102,1
Kiskunfélegyháza	435	5	101,2
Kiskunhalas	1017	-50	95,3
Bácsalmás	407	-17	96,0
Kiskunmajsa	469	-5	98,9
Kunszentmiklós	596	3	100,5
Tiszakécske	332	11	103,4
Jánoshalma	668	6	100,9
<b>Bács-Kiskun megye</b>	<b>9752</b>	<b>-17</b>	<b>99,8</b>

**Pályakezdő álláskeresők száma (fő)**

Kecskemét	1115	83	108,0
Baja	565	-33	94,5
Kalocsa	531	-9	98,3
Kiskőrös	409	-10	97,6
Kiskunfélegyháza	228	-16	93,4
Kiskunhalas	464	-34	93,2
Bácsalmás	187	-12	94,0
Kiskunmajsa	207	5	102,5
Kunszentmiklós	281	-13	95,6
Tiszakécske	180	10	105,9
Jánoshalma	297	-5	98,3
<b>Bács-Kiskun megye</b>	<b>4464</b>	<b>-34</b>	<b>99,2</b>

## Összetétel adatok - 2013. szeptember

Megnevezés (járás)	Nemenként		Iskolai végzettségenként					
	Férfi	Nő	8. ált.-nál kevesebb	Általános iskola	Szaktun. / Szakisk.	Szakközépi. Technikum	Gimnázium	Főiskola Egyetem
	Álláskeresők száma (fő)							
Kecskemét	3475	3993	239	2521	1996	1474	695	543
Baja	1746	1887	63	996	1344	721	289	219
Kalocsa	1303	1768	118	1003	1044	576	211	119
Kiskőrös	1235	1652	142	1006	939	469	227	104
Kiskunfélegyháza	635	841	29	469	463	300	135	80
Kiskunhalas	1253	1446	333	843	864	391	181	87
Bácsalmás	565	669	55	465	428	121	130	35
Kiskunmajsa	600	631	125	471	337	145	132	21
Kunszentmiklós	800	998	92	775	524	210	153	44
Tiszakécske	367	640	24	311	403	124	106	39
Jánoshalma	770	821	152	630	471	148	162	28
<b>Bács-Kiskun megye</b>	<b>12749</b>	<b>15346</b>	<b>1372</b>	<b>9490</b>	<b>8813</b>	<b>4679</b>	<b>2421</b>	<b>1319</b>

## &gt; 12 hónapja folyamatosan nyilvántartott álláskeresők (fő)

Kecskemét	1018	1335	102	899	652	375	197	128
Baja	493	648	31	308	448	185	98	70
Kalocsa	354	784	57	402	412	172	69	26
Kiskőrös	464	732	78	479	397	138	76	28
Kiskunfélegyháza	150	285	17	154	137	72	36	19
Kiskunhalas	435	582	165	346	293	134	53	26
Bácsalmás	159	248	22	173	144	26	34	8
Kiskunmajsa	201	268	73	183	130	44	36	3
Kunszentmiklós	223	373	27	314	169	45	32	9
Tiszakécske	92	240	11	125	119	35	27	15
Jánoshalma	299	369	71	307	194	50	37	9
<b>Bács-Kiskun megye</b>	<b>3888</b>	<b>5864</b>	<b>654</b>	<b>3690</b>	<b>3095</b>	<b>1276</b>	<b>695</b>	<b>341</b>

## Pályakezdő álláskeresők száma (fő)

Kecskemét	511	604	19	270	241	376	116	93
Baja	252	313	3	102	129	206	74	51
Kalocsa	267	264	12	128	117	192	55	27
Kiskőrös	190	219	14	95	115	116	49	20
Kiskunfélegyháza	89	139	0	47	54	73	31	23
Kiskunhalas	226	238	38	118	132	110	39	27
Bácsalmás	73	114	4	49	55	38	38	3
Kiskunmajsa	105	102	16	62	45	40	42	2
Kunszentmiklós	136	145	10	73	86	63	45	4
Tiszakécske	61	119	2	24	75	30	40	9
Jánoshalma	167	130	19	100	63	49	60	6
<b>Bács-Kiskun megye</b>	<b>2077</b>	<b>2387</b>	<b>137</b>	<b>1068</b>	<b>1112</b>	<b>1293</b>	<b>589</b>	<b>265</b>



## Összetétel adatok - 2013. szeptember

Megnevezés (járás)	Korcsopontonként					
	<=20	>20 & <=25	>25 & <=35	>35 & <=45	>45 & <=55	> 55
	éves					
	Álláskeresők száma (fő)					
Kecskemét	475	1147	1584	1749	1682	831
Baja	159	563	763	878	868	402
Kalocsa	203	487	646	729	674	332
Kiskőrös	184	382	616	740	619	346
Kiskunfélegyháza	84	215	294	347	334	202
Kiskunhalas	181	428	606	686	591	207
Bácsalmás	76	175	254	288	278	163
Kiskunmajsa	81	205	265	329	254	97
Kunszentmiklós	122	277	361	434	375	229
Tiszakécske	77	155	181	228	228	138
Jánoshalma	103	278	351	409	317	133
<b>Bács-Kiskun megye</b>	<b>1745</b>	<b>4312</b>	<b>5921</b>	<b>6817</b>	<b>6220</b>	<b>3080</b>

## &gt; 12 hónapja folyamatosan nyilvántartott álláskeresők (fő)

Kecskemét	39	205	405	583	674	447
Baja	9	98	206	292	327	209
Kalocsa	25	104	189	304	324	192
Kiskőrös	21	104	215	307	317	232
Kiskunfélegyháza	7	32	76	107	114	99
Kiskunhalas	28	119	204	284	260	122
Bácsalmás	8	29	65	108	108	89
Kiskunmajsa	10	49	95	147	119	49
Kunszentmiklós	10	75	92	145	156	118
Tiszakécske	6	24	54	67	93	88
Jánoshalma	11	84	138	184	171	80
<b>Bács-Kiskun megye</b>	<b>174</b>	<b>923</b>	<b>1739</b>	<b>2528</b>	<b>2663</b>	<b>1725</b>

## Pályakezdő álláskeresők száma (fő)

Kecskemét	441	642	32	
Baja	157	392	16	
Kalocsa	195	321	15	
Kiskőrös	178	227	4	
Kiskunfélegyháza	83	136	9	
Kiskunhalas	175	274	15	
Bácsalmás	75	111	1	
Kiskunmajsa	77	128	2	
Kunszentmiklós	120	159	2	
Tiszakécske	76	101	3	
Jánoshalma	99	187	11	
<b>Bács-Kiskun megye</b>	<b>1676</b>	<b>2678</b>	<b>110</b>	

## Összetétel adatok - 2013. szeptember

Megnevezés (járás)	Ellátási típus szerint				
	Nem résztvevő	Álláskeresési		FHT	Összesen
		járadék	segély		
Álláskeresők száma (fő)					
Kecskemét	4007	762	165	2534	7468
Baja	2287	237	96	1013	3633
Kalocsa	1990	199	57	825	3071
Kiskőrös	1869	189	98	731	2887
Kiskunfélegyháza	914	128	61	373	1476
Kiskunhalas	1442	155	15	1087	2699
Bácsalmás	758	81	25	370	1234
Kiskunmajsa	678	66	10	477	1231
Kunszentmiklós	1151	120	54	473	1798
Tiszakécske	682	59	38	228	1007
Jánoshalma	799	78	11	703	1591
<b>Bács-Kiskun megye</b>	<b>16577</b>	<b>2074</b>	<b>630</b>	<b>8814</b>	<b>28095</b>

> 12 hónapja folyamatosan nyilvántartott álláskeresők (fő)					
Kecskemét	941	3	115	1294	2353
Baja	721	0	60	360	1141
Kalocsa	709	0	32	397	1138
Kiskőrös	692	1	79	424	1196
Kiskunfélegyháza	240	0	39	156	435
Kiskunhalas	460	0	8	549	1017
Bácsalmás	265	1	10	131	407
Kiskunmajsa	216	0	8	245	469
Kunszentmiklós	336	0	32	228	596
Tiszakécske	194	0	29	109	332
Jánoshalma	233	0	9	426	668
<b>Bács-Kiskun megye</b>	<b>5007</b>	<b>5</b>	<b>421</b>	<b>4319</b>	<b>9752</b>

Pályakezdő álláskeresők száma (fő)					
Kecskemét	943			172	1115
Baja	500			65	565
Kalocsa	443			88	531
Kiskőrös	339			70	409
Kiskunfélegyháza	205			23	228
Kiskunhalas	348			116	464
Bácsalmás	160			27	187
Kiskunmajsa	148			59	207
Kunszentmiklós	246			35	281
Tiszakécske	170			10	180
Jánoshalma	215			82	297
<b>Bács-Kiskun megye</b>	<b>3717</b>			<b>747</b>	<b>4464</b>

**A bejelentett betöltetlen álláshelyek havi mérlege  
2013. szeptember**

Megnevezés (járás)	Előző havi záró állomány	A hónap folyamán bejelentett álláshelyek száma	Havi érvényes bejelentések	A hónap folyamán megszűnt álláshelyek	Tárgyhavi záró állomány
<b>db</b>					
Kecskemét	461	533	994	741	253
Baja	246	330	576	395	181
Kalocsa	144	228	372	205	167
Kiskőrös	140	242	382	215	167
Kiskunfélegyháza	71	139	210	117	93
Kiskunhalas	129	194	323	223	100
Bácsalmás	66	185	251	170	81
Kiskunmajsa	21	96	117	96	21
Kunszentmiklós	52	131	183	85	98
Tiszakécske	58	121	179	78	101
Jánoshalma	78	71	149	103	46
<b>Bács-Kiskun megye összesen</b>	<b>1466</b>	<b>2270</b>	<b>3736</b>	<b>2428</b>	<b>1308</b>
A. - mezőgazdaság, erdőgazd., halászat	64	61	125	70	55
B. - bányászat, kőfejtés	2	1	3	1	2
C. - feldolgozóipar	274	367	641	377	264
D. - villamosenergia-, gáz-, gőzellátás	2	0	2	0	2
E. - vízellátás, szennyvíz gyűjtése, kezelése, hulladékgyűjtés	1	25	26	7	19
F. - építőipar	75	144	219	77	142
G. - kereskedelem, gépjárműjavítás	153	296	449	256	193
H. - szállítás, raktározás	35	44	79	54	25
I. - szálláshely-szolgáltatás, vendégl.	36	65	101	66	35
J. - információ, kommunikáció	4	18	22	14	8
K. - pénzügyi, biztosítási tevékenység	2	29	31	15	16
L. - ingatlanügyletek	7	12	19	13	6
M. - szakmai, tudományos, műszaki tev.	28	23	51	43	8
N. - adminisztratív és szolgáltatást támogató tevékenység	28	142	170	39	131
O. - közigazgatás, védelem, kötelező társadalombiztosítás	510	835	1345	1017	328
P. - oktatás	51	72	123	109	14
Q. - humán-egészségügyi, szociális ellátás	149	45	194	178	16
R. - művészet, szórakoztatás, szabadidő	27	36	63	40	23
S. - egyéb szolgáltatás	17	54	71	51	20
T,U. - egyéb tevékenység, kitöltetlen	1	1	2	1	1
<b>Bács-Kiskun megye összesen</b>	<b>1466</b>	<b>2270</b>	<b>3736</b>	<b>2428</b>	<b>1308</b>
támogatott	773	1318	2091	1625	466
nem támogatott	693	952	1645	803	842
<b>Bács-Kiskun megye összesen</b>	<b>1466</b>	<b>2270</b>	<b>3736</b>	<b>2428</b>	<b>1308</b>
<b>megoszlás, %</b>					
Kecskemét	31,4	23,5	26,6	30,5	19,3
Baja	16,8	14,5	15,4	16,3	13,8
Kalocsa	9,8	10,0	10,0	8,4	12,8
Kiskőrös	9,5	10,7	10,2	8,9	12,8
Kiskunfélegyháza	4,8	6,1	5,6	4,8	7,1
Kiskunhalas	8,8	8,5	8,6	9,2	7,6
Bácsalmás	4,5	8,1	6,7	7,0	6,2
Kiskunmajsa	1,4	4,2	3,1	4,0	1,6
Kunszentmiklós	3,5	5,8	4,9	3,5	7,5
Tiszakécske	4,0	5,3	4,8	3,2	7,7
Jánoshalma	5,3	3,1	4,0	4,2	3,5
<b>Bács-Kiskun megye összesen</b>	<b>100,0</b>	<b>100,0</b>	<b>100,0</b>	<b>100,0</b>	<b>100,0</b>
támogatott	52,7	58,1	56,0	66,9	35,6
nem támogatott	47,3	41,9	44,0	33,1	64,4
<b>Bács-Kiskun megye összesen</b>	<b>100,0</b>	<b>100,0</b>	<b>100,0</b>	<b>100,0</b>	<b>100,0</b>

## 7. sz. melléklet

A nyilvántartott álláskereső keresett foglalkozás szerint és a bejelentett üres álláshelyek száma, megoszlása, Bács-Kiskun megyében, 2013. szeptember végén  
30 leggyakoribb foglalkozás

Sorszám	Összes álláskereső			Bejelentett üres állások			Pályakezdő álláskereső		
	Foglalkozások	Regisztrált, fő	megoszlás, %	Állások	(db)	megoszlás, %	Foglalkozások	Regisztrált, fő	megoszlás, %
1	9239 Egyéb, máshova nem sorolható egyszerű szolgáltatási és szállítási foglalkozású	6915	24,6	9239 Egyéb, máshova nem sorolható egyszerű szolgáltatási és szállítási foglalkozású	254	19,4	9239 Egyéb, máshova nem sorolható egyszerű szolgáltatási és szállítási foglalkozású	988	22,1
2	5113 Bolti eladó	2271	8,1	9310 Egyszerű ipari foglalkozású	74	5,7	4112 Általános irodai adminisztrátor	416	9,3
3	4112 Általános irodai adminisztrátor	1490	5,3	9112 Intézményi takarító és kisegítő	62	4,7	5113 Bolti eladó	311	7,0
4	9112 Intézményi takarító és kisegítő	794	2,8	8417 Tehergépkocsi-vezető, kamionsofőr	61	4,7	7321 Lakatos	102	2,3
5	8417 Tehergépkocsi-vezető, kamionsofőr	496	1,8	9331 Egyszerű mezőgazdasági foglalkozású	51	3,9	5132 Pincér	95	2,1
6	9119 Egyéb takarító és kisegítő	457	1,6	5113 Bolti eladó	33	2,5	5211 Fodrász	80	1,8
7	5132 Pincér	454	1,6	7511 Kőműves	33	2,5	9119 Egyéb takarító és kisegítő	63	1,4
8	7321 Lakatos	443	1,6	9321 Kubikos	33	2,5	5134 Szakács	58	1,3
9	9236 Konyhai kisegítő	419	1,5	9329 Egyéb egyszerű építőipari foglalkozású	32	2,4	7535 Festő és mázoló	57	1,3
10	5254 Vagyongőr, testőr	410	1,5	7321 Lakatos	26	2,0	7511 Kőműves	53	1,2
11	9231 Portás, telepőr, egyszerű őr	390	1,4	8122 Ruházati gép kezelője és gyártósor mellett dolgozó	26	2,0	9329 Egyéb egyszerű építőipari foglalkozású	52	1,2
12	7535 Festő és mázoló	369	1,3	7535 Festő és mázoló	24	1,8	3623 Anyaggyártó, felvásárló	50	1,1
13	9223 Rakodómunkás	334	1,2	7212 Szabó, varró	22	1,7	7223 Bútorasztalos	50	1,1
14	7511 Kőműves	330	1,2	7325 Hegesztő, lángvágó	21	1,6	3611 Pénzügyi ügyintéző (a pénzügyi ügyintéző kivételével)	49	1,1
15	8211 Mechanikaigép-összeszerelő	303	1,1	9225 Kézi csomagoló	20	1,5	7323 Forgácsoló	47	1,1
16	9329 Egyéb egyszerű építőipari foglalkozású	278	1,0	7114 Pék, édesipartermék-gyártó	18	1,4	9331 Egyszerű mezőgazdasági foglalkozású	46	1,0
17	9331 Egyszerű mezőgazdasági foglalkozású	277	1,0	5134 Szakács	16	1,2	5133 Pultos	44	1,0
18	4190 Egyéb, máshova nem sorolható irodai, ügyviteli foglalkozású	245	0,9	7111 Húsfeldolgozó	16	1,2	8211 Mechanikaigép-összeszerelő	44	1,0
19	7223 Bútorasztalos	238	0,8	7513 Ács	16	1,2	4190 Egyéb, máshova nem sorolható irodai, ügyviteli foglalkozású	43	1,0
20	3513 Szociális gondozó, szakgondozó	234	0,8	8111 Élelmiszer-, italgyártó gép kezelője	16	1,2	7534 Burkoló	36	0,8
21	5211 Fodrász	232	0,8	9211 Szemégyűjtő, utcaseprő	14	1,1	7325 Hegesztő, lángvágó	34	0,8
22	7211 Szabásminta-készítő	221	0,8	4112 Általános irodai adminisztrátor	13	1,0	5111 Kereskedő	32	0,7
23	5134 Szakács	206	0,7	7331 Gépjármű- és motorkarbantartó, -javító	13	1,0	5135 Cukrász	32	0,7
24	7212 Szabó, varró	205	0,7	3624 Űgynök (a biztosi ügyintéző kivételével)	12	0,9	9236 Konyhai kisegítő	32	0,7
25	9310 Egyszerű ipari foglalkozású	201	0,7	7323 Forgácsoló	12	0,9	4114 Adatrögzítő, kódoló	31	0,7
26	7111 Húsfeldolgozó	197	0,7	9119 Egyéb takarító és kisegítő	12	0,9	5212 Kosmetikus	29	0,6
27	5111 Kereskedő	188	0,7	3513 Szociális gondozó, szakgondozó	11	0,8	9310 Egyszerű ipari foglalkozású	29	0,6
28	8425 Targoncavezető	188	0,7	5133 Pultos	11	0,8	2152 Rendszergazda	28	0,6
29	6115 Dísznövény-, virág- és faiskolai kertész, csemetenevelő	181	0,6	7333 Mezőgazdasági és ipari gép (motor) karbantartója, javítója	11	0,8	5242 Házvezető	27	0,6
30	7325 Hegesztő, lángvágó	168	0,6	7341 Villamos gépek és készülékek műszerésze, javítója	11	0,8	6115 Dísznövény-, virág- és faiskolai kertész, csemetenevelő	27	0,6

**Munkaerő-piaci támogatások eszközei  
2013. augusztus a/**

Érintett bruttó létszám b/	2013. augusztus	2013. július	2012. augusztus	Változás az előző hónaphoz képest		Változás az előző évhez képest	
	fő			főben	a bázis %-ában	főben	a bázis %-ában
Foglalkoztatást elősegítő képzés támogatása	2581	2567	1431	14	100,5	1150	180,4
Bértámogatás	647	587	856	60	110,2	-209	75,6
Álláskeresők vállalkozóvá válását elősegítő támogatások	142	134	26	8	106,0	116	546,2
Bérlétszám támogatás	1442	1303	723	139	110,7	719	199,4
Helyközi utazás támogatása	13	11	8	2	118,2	5	162,5
Munkaadós képzés támogatása	19	19	3	0	100,0	16	633,3
<b>Munkaerő-piaci támogatás eszközei c/</b>	<b>4844</b>	<b>4621</b>	<b>3047</b>	<b>223</b>	<b>104,8</b>	<b>1797</b>	<b>159,0</b>
Ebből:							
TÁMOP-1.1.2-11/1	2489	2386	1899	103	104,3	590	131,1
Első munkahely garancia (de minimis támogatással)	6	6	0	0	100,0	6	
"Újra tanulok"	601	634	0	-33	94,8	601	
Első munkahely garancia 2013	278	276	0	2	100,7	278	
<b>Munkaerő-piaci Programok</b>	<b>3374</b>	<b>3302</b>	<b>1899</b>	<b>72</b>	<b>102,2</b>	<b>1475</b>	<b>177,7</b>
Munkahelymegőrző támogatás d/	404	403	504	1	100,2	-100	80,2
<b>Támogatások összesen</b>	<b>5248</b>	<b>5024</b>	<b>3551</b>	<b>224</b>	<b>104,5</b>	<b>1697</b>	<b>147,8</b>

a/ A támogatások egy hónappal visszamenőlegesek.

b/ Tartalmazza az előző hónapról áthúzódó létszámot is.

c/ NFSZ Adattárház adatai

d/ A kirendeltségek nyilvántartása alapján

Megnevezés (járás)	Foglalkoztatást elősegítő képzés támogatása	Bértámogatás	Álláskeresők vállalkozóvá válását elősegítő támogatások	Bérlétszám támogatás	Helyközi utazás támogatása	Munkaadós képzés támogatása	<b>Munkaerő-piaci támogatás eszközei</b>
Kecskemét	709	103	35	219	0	12	<b>1078</b>
Baja	294	93	21	222	10	0	<b>640</b>
Kalocsa	329	85	14	205	1	2	<b>636</b>
Kiskőrös	114	98	15	147	0	0	<b>374</b>
Kiskunfélegyháza	104	58	8	97	0	3	<b>270</b>
Kiskunhalas	300	45	14	160	0	2	<b>521</b>
Bácsalmás	246	35	7	134	0	0	<b>422</b>
Kiskunmajsa	134	28	12	46	1	0	<b>221</b>
Kunszentmiklós	189	54	6	97	0	0	<b>346</b>
Tiszakécske	24	35	3	78	1	0	<b>141</b>
Jánoshalma	138	13	7	37	0	0	<b>195</b>
<b>Bács-Kiskun megye</b>	<b>2581</b>	<b>647</b>	<b>142</b>	<b>1442</b>	<b>13</b>	<b>19</b>	<b>4844</b>

**Közfoglalkoztatás  
2013. szeptember**

Érintett nettó létszám*	2013. szeptember	2013. augusztus	Változás az előző hónaphoz képest	
	fő		főben	a bázis %-ában
Hosszabb időtartamú közfoglalkoztatás támogatása	2 177	1 802	375	120,8
Országos közfoglalkoztatási program támogatása	2 574	2 297	277	112,1
Kistérségi startmunka mintaprogram támogatása	3 177	3 109	68	102,2
<b>Támogatási paraméter</b>	<b>7 928</b>	<b>7 208</b>	<b>720</b>	<b>110,0</b>
Ebből:				
Vízügyi igazgatóságok országos mintaprogramjai 2012	61	58	3	105,2
Kistérségi startmunka mintaprogram 2013	3 177	3 109	68	102,2
Síkvidéki és dombvidéki tározók építése	54	0	54	
Határnyiladék tisztítás 2013	108	0	108	
<b>Munkaerő-piaci Programok</b>	<b>3 400</b>	<b>3 167</b>	<b>233</b>	<b>107,4</b>

\* Tartalmazza az előző hónapról áthúzódó létszámot is.

Megnevezés (járás)	Hosszabb időtartamú közfoglalkoztatás támogatása	Országos közfoglalkoztatási program támogatása	Kistérségi startmunka mintaprogram támogatása	Támogatási paraméter
Kecskemét	606	0	39	<b>645</b>
Baja	496	0	0	<b>496</b>
Kalocsa	202	0	996	<b>1 198</b>
Kiskörös	131	0	458	<b>589</b>
Kiskunfélegyháza	115	0	0	<b>115</b>
Kiskunhalas	170	0	381	<b>551</b>
Bácsalmás	125	0	511	<b>636</b>
Kiskunmajsa	92	0	169	<b>261</b>
Kunszentmiklós	45	0	286	<b>331</b>
Tiszakécske	110	0	0	<b>110</b>
Jánoshalma	85	0	337	<b>422</b>
Közfoglalkoztatási Koordinációs Osztály	0	2 574	0	<b>2 574</b>
<b>Bács-Kiskun megye</b>	<b>2 177</b>	<b>2 574</b>	<b>3 177</b>	<b>7 928</b>

## MÓDSZERTANI ÚTMUTATÓ

**Nyilvántartott álláskeresők:** a Nemzeti Foglalkoztatási Szolgálat (NFSZ) nyilvántartásában lévő álláskereső, az a személy, aki a munkaviszony létesítéséhez szükséges feltételekkel rendelkezik, oktatási intézmény nappali tagozatán nem folytat tanulmányokat, öregségi nyugdíjra nem jogosult, rehabilitációs járadékban nem részesül, az alkalmi foglalkoztatásnak minősülő jogviszony kivételével munkaviszonyban nem áll, egyéb kereső tevékenységet sem folytat, és elhelyezkedése érdekében az állami szervvel együttműködik, és akit az állami foglalkoztatási szerv álláskeresőként nyilvántart.

**Zárónapi (stock jellegű) adatok:** zárónapra, a tárgy hónap 20-ára vonatkozó időponthoz tartozó adatok.

**A tárgy hónap alatt bekövetkezett eseményekre, áramlásokra vonatkozó (flow jellegű) adatok:** az előző hónap zárónapja és a tárgy hónap zárónapja közötti időintervallumra vonatkoznak.

**Érintett létszám:** tárgyidőszaki nyitó + tárgyidőszaki belépő létszám együtt.

**Az adatok forrása:** NFSZ Adattárház.

A területi adatok **2013. július 1-jétől** illetékesség-változás miatt a **44/2012. (XII. 22.) NGM rendelet** (a munkaügyi központok, valamint a fővárosi és megyei kormányhivatal járási (fővárosi kerületi) hivatala munkaügyi kirendeltségének illetékességéről) alapján járásokra vonatkoznak.

### Relatív mutatók:

Az országon belüli különböző szintű területi egységek munkaerő-piaci helyzetének összehasonlítására szolgálnak.

- a) **A nyilvántartott álláskeresők aránya:** a nyilvántartott álláskeresők száma a KSH Nemzetgazdasági Munkaerőmérésében publikált (a tárgyév megelőző év április 1-jére vonatkozó) gazdaságilag aktív népesség adat százalékában
- b) **Relatív mutató:** a nyilvántartott álláskeresők száma a munkavállalási korú népesség százalékában. Ennek a mutatónak a nevezője is a KSH-tól származik (eredeti forrása a Népesség nyilvántartás) településenként is meg lehet határozni, ellentétben az a) mutatóval.  
A településsoros adatok megtalálhatók az NFSZ (Nemzeti Foglalkoztatási Szolgálat) [http://nfsz.munka.hu/engine.aspx?page=full\\_afsz\\_stat\\_telepules\\_adatok\\_2013](http://nfsz.munka.hu/engine.aspx?page=full_afsz_stat_telepules_adatok_2013) honlapján, a Foglalkoztatás/Statisztika/Településsoros munkanélküliségi adatok menüpont alatt.

A Bács-Kiskun Megyei Kormányhivatal Munkaügyi Központjának havi rendszeres gyakorisággal megjelenő **Munkaerő-piaci helyzetképe 2012-től megtalálható weblapunkon** a – Statisztika – Munkaerő-piaci tájékoztató – elérési útvonalon:

[http://bacs-kiskun.munka.hu/engine.aspx?page=bacs\\_statisztika\\_munkaeropiati\\_tajekoztato](http://bacs-kiskun.munka.hu/engine.aspx?page=bacs_statisztika_munkaeropiati_tajekoztato)