



BÁCS-KISKUN MEGYEI KORMÁNYHIVATAL
Munkaügyi Központja

MUNKAERŐ-PIACI HELYZETKÉP

BÁCS-KISKUN MEGYÉBEN

2013. NOVEMBER

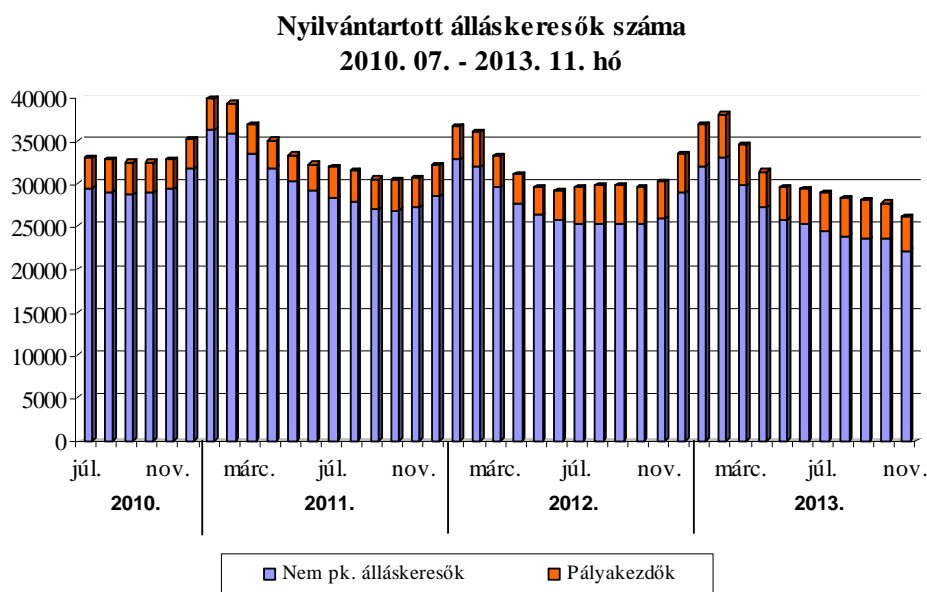


Kecskemét, 2013. november

Másodlagos publikálás forráshivatkozással történhet.

1. A munkanélküliség főbb jellemzői a megyében

Bács-Kiskun megyében **2013 novemberében** mind előző hónaphoz képest, mind egy év távlatában tovább **csökkent** a nyilvántartott álláskeresők száma. A zárónapon **26033 fő nyilvántartott álláskereső** szerepelt a regiszterben, az egy hónappal korábbi állapothoz képest **1692 fővel** (6,1%-kal), az egy évvel ezelőtti helyzethez viszonyítva **4234 fővel** (14%-kal) **kevesebb**.

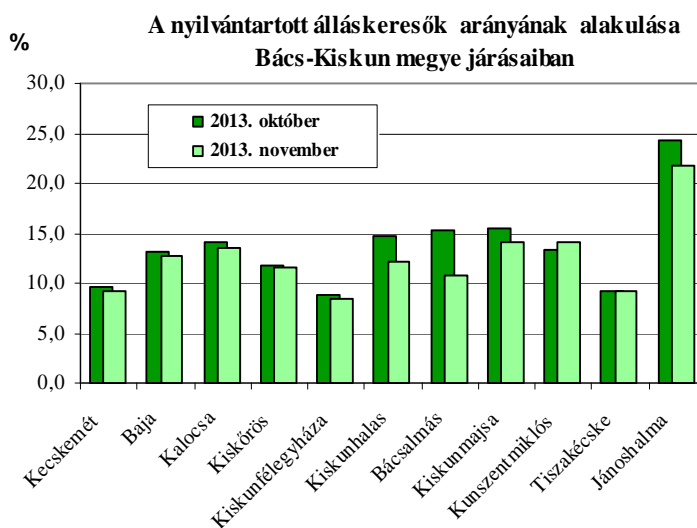


Térségenként¹ tekintve a múlt hónaphoz képest a megye **kilenc járásában csökkent a munka nélkül lévők száma** (2,2-29,7% közötti mértékben), **két járásban pedig emelkedés** tapasztalható (1,3 illetve 5,2%-os).

Az év tizenegyedik hónapjában **a nyilvántartott álláskeresők aránya (a gazdaságilag aktív népesség százalékában) 11,4%** volt a megyében. Ez a múlt havi aránynál 0,7%-ponttal alacsonyabb, az egy évvel korábbinál pedig 1,8%-ponttal.

A **nyilvántartott álláskeresők aránya** novemberben Jánoshalma (21,7%), Kiskunmajsa és Kunszentmiklós (egyaránt 14,1%) járásban volt a legmagasabb a megyében.

A munkanélküliség mértéke legalacsonyabb Kiskunfélegyháza (8,4%), Tiszakécske és Kecskemét (egyaránt 9,3%) térségében volt.



¹ Illetékesség-változás miatt 2013. július 1-jétől a térség járásra vonatkozik.

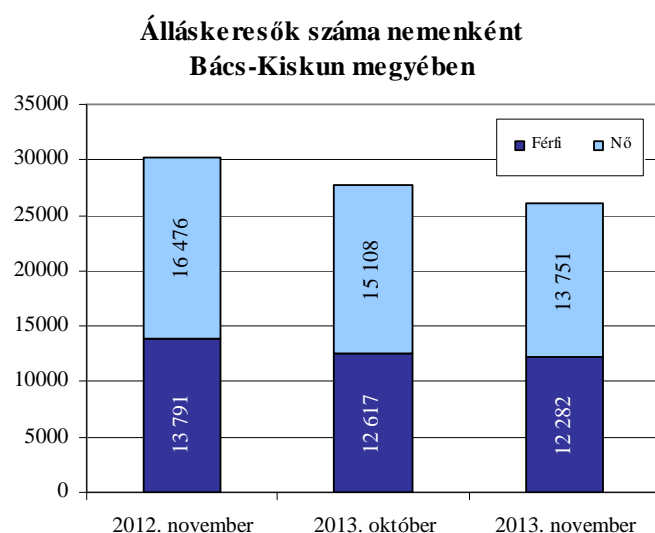
A nyilvántartott álláskeresők regisztrációjának időtartamát tekintve a **nyilvántartottak 32,5%-a: 8470 fő** már több mint **egy év óta** nem talált megfelelő munkalehetőséget. Ez az arány október óta 1,8%-ponttal csökkent, tavaly november óta 2,9%-ponttal nőtt.

A nyilvántartott pályakezdő álláskeresők száma novemberben az előző havinál 353 fővel (8,3%-kal) kevesebb, az egy évvel korábbinál pedig 497 fővel (11,3%-kal). **Létszámuk** a zárónapon **3890 fő**. Arányuk a nyilvántartott álláskeresők körében 14,9%-os, októberben 15,3%-os, tavaly ilyenkor 14,5%-os volt.

A nyilvántartott nem pályakezdő álláskeresők létszámában (22143 fő) egy hónap alatt **5,7%-os** (1339 fős), egy év alatt **14,4%-os** (3737 fős) **mérséklődés** következett be.

2013. novemberben mind a múlt havinál, mind az egy évvel korábbinál élénkebb **regisztrációba lépő forgalmat bonyolítottak kirendeltségeink**. A tárgy hónapban **4234 fő** kérte a nyilvántartásba vételét a megye 11 kirendeltségének valamelyikén, az októberinél 771 fővel (22,3%-kal), az elmúlt év azonos hónapjánál 942 fővel (28,6%-kal) többen. A nyilvántartásba lépők 7,1%-a (301 fő) most regisztráltatta magát első ízben. E létszám 5 fővel alacsonyabb, az ismételten belépőké 776 fővel magasabb az elmúlt havinál. A múlt év novemberéhez képest az új belépők száma 3 fővel, az ismételten belépőké 939 fővel növekedett. A belépőkön belül novemberben 17,1%-ot, tavaly ilyenkor 18,3%-ot képviseltek a **pályakezdők**. Belépő létszámuk a tárgy hónapban **725 fő** volt, amely az elmúlt hónaphoz képest 8,5%-kal, az előző év azonos időszakához képest 20,2%-kal több. A regisztrációból **kilépők** 2013. novemberi **5926 fős** létszáma az előző havinál 54,6%-kal, az egy évvel korábbinál 123,4%-kal magasabb. A pályakezdők e havi 1078 fős kilépése az októberéhez képest 189 fővel, a 2012. novemberihez viszonyítva 532 fővel emelkedett.

2. A nyilvántartott álláskeresők összetétele és ellátása

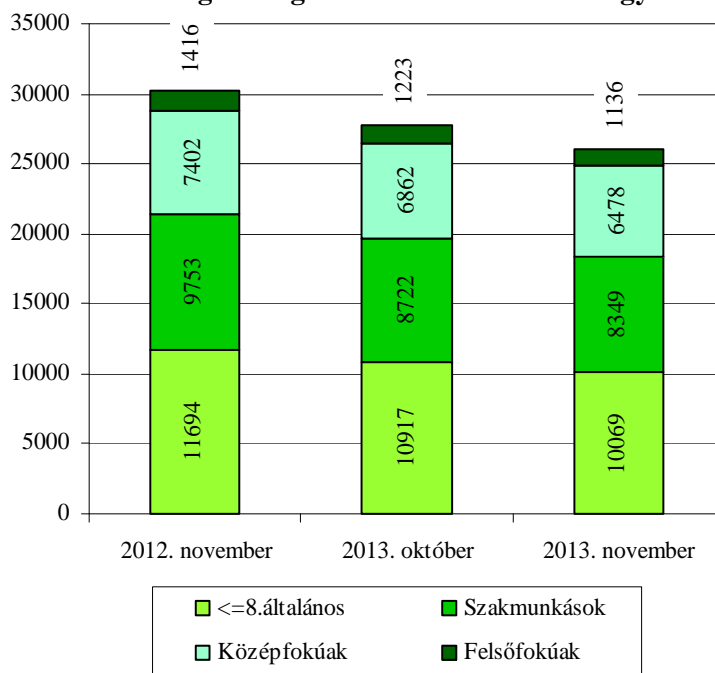


A regisztrált állományon belül az elmúlt hónap óta a férfiak létszámában 2,7%-os, a nőknél 9%-os csökkenés tapasztalható. Előző év novemberéhez viszonyítva a férfiak létszáma 10,9%-kal, a nőké pedig 16,5%-kal fogyott. A férfiak regisztrált állományon belüli aránya novemberben 47,2%, míg a nőké 52,8% volt. A férfiak aránya ugyanakkor a múlt hónap óta 1,7%-ponttal, 2012 novemberéhez képest 1,6%-ponttal emelkedett.

Az álláskeresők **iskolai végzettségükénti** összetételén belül az elmúlt hónaphoz viszonyítva *valamennyi összevont iskolai szint létszáma mérséklődött*: a legfeljebb általános iskolát végzettké 7,8%-kal, a szakmunkásoké 4,3%-kal, az érettségivel rendelkezőké 5,6%-kal, a diplomásoké 7,1%-kal.

Megoszlásukban egy hónap alatt csökkenés tapasztalható a legfeljebb 8 osztályt végzettek esetében (0,7%-pontos), emelkedett viszont a szakmunkások aránya 0,6%-ponttal, az érettségizett csoporté 0,1%-ponttal. A diplomások részaránya változatlan maradt. A tavalyi állapothoz képest növekedett az alapfokú végzettségűek aránya 0,1%-ponttal, az érettségivel rendelkezőké pedig 0,3%-ponttal. Ellenben a szakmunkásoké és a diplomásoké csökkent (0,1 illetve 0,3%-ponttal).

Álláskeresők száma iskolai végzettségüként Bács-Kiskun megye



November végén Bács-Kiskun megyében a nyilvántartott álláskeresők 38,7%-a átlagosan legfeljebb 8 osztályt végzett, 32,1%-a szakmai középfokú végzettséggel rendelkezett. Az állástalanok 24,8%-a érettségivel záruló középiskolát végzett, míg a diplomás álláskeresők aránya 4,4%.

Az álláskeresők összevont **kor szerinti** összetételében a regisztráltak 20,9%-a 25 éves vagy fiatalabb, 55,9%-a 26 és 50 év közötti, 23,2%-a pedig 50 év feletti személy. A múlt hónap óta mérséklődött a 25 éves vagy fiatalabb csoport aránya 0,1%-ponttal és a 26-50 év közöttieké 0,3%-ponttal, növekedett viszont az 50 év felettié 0,4%-ponttal. Előző év novemberéhez viszonyítva a középső, 26-50 év közé eső állástalanok aránya kisebbedett 1%-ponttal, az idősebbeké ugyanennyivel növekedett, a fiatalabbaké pedig változatlan maradt.

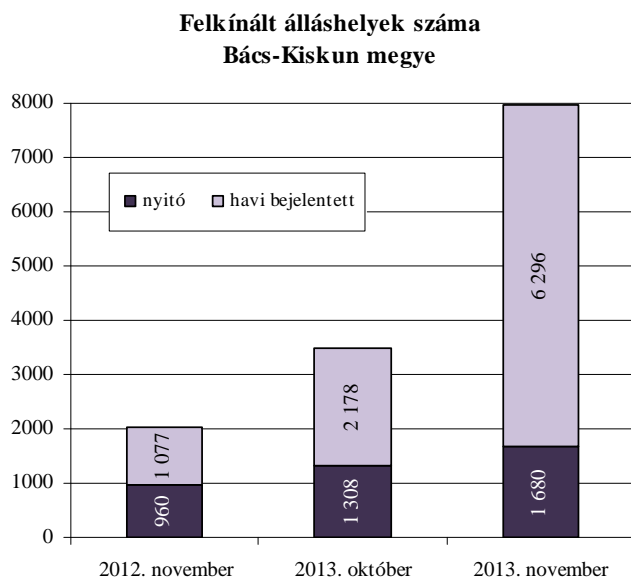
Az álláskeresők **ellátását** az álláskeresési járadék és az álláskeresési segély, valamint szociális ellátásként a *foglalkoztatás helyettesítő támogatás (FHT)* szolgálja.

A hónap végén a **nyilvántartott álláskeresők 7,9%-a** (2059 fő) **álláskeresési járadékot**, **2,5%-a** (648 fő) **álláskeresési segélyt**, **29,5%-a** (7675 fő) pedig **foglalkoztatás helyettesítő támogatást** kapott.

Az előző hónaphoz képest az álláskeresési járadékra jogosultak köre 4%-kal csökkent, aránya 0,2%-ponttal bővült. A múlt év novemberével összehasonlítva ugyanez a létszám 15%-kal lett kevesebb. Foglalkoztatás helyettesítő támogatást is kevesebben kaptak (az egy hónappal korábban 12,1%-kal, az egy évvel korábban 21,3%-kal). Ugyanakkor álláskeresési segélyre valamivel többen voltak jogosultak (az előző havinál 4 fővel, az előző év azonos hónapjánál 197 fővel).

Az év tizenegyedik hónapjában az álláskeresők 60,1%-a, 15651 fő *nem részesült ellátásban*. Számuk *egy hónap alatt 3,4%-kal lett alacsonyabb, egy év alatt pedig 11,3%-kal*. Arányuk október óta 1,7%-ponttal, egy év távlatában 1,8%-ponttal nőtt.

3. A munkaerő iránti kereslet alakulása a nyilvántartási adatok alapján



November hónap folyamán a bejelentett új álláshelyek száma 6296 darab volt, azaz októberhez képest 4118 darabbal (189,1%-kal) több lett. Előző év azonos időszakához viszonyítva pedig közel hatszorosára emelkedett. Így az időszak elején meglévő 1680 álláshellyel együtt **7976 álláshelyet tudtunk a hónap során felkínálni** munkát kereső ügyfeleinknek.

Az összes munkalehetőségből 2239 állás maradt a hónap végén betöltetlen. Ezzel 100 nyilvántartott álláskeresőre az időszak végén még 8,6 üres álláshely maradt, októberben 6,1, tavaly ilyenkor pedig 2,2 volt e mutató értéke.

4. A munkaerő-piaci támogatások

A nyilvántartott álláskeresők munkába történő visszatérését segítik a foglalkoztatási támogatások, melyek nagy része munkaerő-piaci programok keretében valósul meg, de a másodlagos munkaerő-piacon átmeneti elhelyezkedési lehetőséget nyújt a közfoglalkoztatás is.

Bács-Kiskun megyében a **támogatások által érintettek létszáma**² 2013 októberében³ **5453 fő**, amely az előző havitól 6%-kal marad el, az előző év azonos időszakit 29,5%-kal haladta meg. A támogatottak jelentős része, **3292 fő a TÁMOP programokon keresztül** részesül a segítségből. Ez a létszám az előző havinál 7,1%-kal alacsonyabb, az előző év azonos időszakinál pedig 62,6%-kal magasabb. A támogatottakon belül legtöbben a **foglalkoztatást elősegítő képzést** (2525 fő), valamint a **bér- és bérköltség támogatást** (961, illetve 1313 fő) igénybe vevők vannak, létszámuk az előző hónaphoz képest kissé visszaesett. **Munkahelymegőrző támogatásban 474 fő részesül**, amely 66 fővel több a szeptemberi létszámnál, és 240 fővel kevesebb az előző év azonos időszakinál.

A **közfoglalkoztatás** keretén belül 2013 novemberében **8857 fő**⁴ dolgozott a megyében, amely 16,6%-kal magasabb az előző havi létszámnál. A legtöbb közfoglalkoztatottat Kalocsa járásban alkalmazzák (1562 főt), de jelentős létszám tartozik a kiskunhalasi (946 fő) és a bácsalmási (734 fő) térséghez is.

² Tartalmazza az előző hónapról áthúzódó létszámot is.

³ A támogatások egy hónappal visszamenőlegesek.

⁴ Érintett létszám

Főbb megyei adatok

Megnevezés		2013.	2013.	2012.	Változás az előző		Változás az előző	
		november	október	november	hónaphoz képest		évhez képest	
		fő			főben	a bázis %-ában	főben	a bázis %-ában
nyilvántartott álláskereső		26033	27725	30267	-1692	93,9	-4234	86,0
nemenként	férfi	12282	12617	13791	-335	97,3	-1509	89,1
	nő	13751	15108	16476	-1357	91,0	-2725	83,5
végzettségenként	<= 8. ált. isk.	10069	10917	11694	-848	92,2	-1625	86,1
	szakmunkás	8349	8722	9753	-373	95,7	-1404	85,6
	érettségi	6478	6862	7402	-384	94,4	-924	87,5
	diplomás	1136	1223	1416	-87	92,9	-280	80,2
pályakezdő		3890	4243	4387	-353	91,7	-497	88,7
korcsoport	<= 25 év	5452	5838	6307	-386	93,4	-855	86,4
	>25 & <= 50 éves	14540	15571	17232	-1031	93,4	-2692	84,4
	> 50 éves	6041	6316	6728	-275	95,6	-687	89,8
nyilvántartásba belépők	összesen	4234	3463	3292	771	122,3	942	128,6
	első alkalommal	301	306	298	-5	98,4	3	101,0
tartósan regisztrált *		8470	9509	8966	-1039	89,1	-496	94,5
tartósan regisztráltak aránya (%)		32,5	34,3	29,6		-1,8 %-pont		2,9 %-pont
álláskeresők aránya ** (%)		11,4	12,1	13,2		-0,7 %-pont		-1,8 %-pont

* Egy éve, vagy annál régebben megszakítás nélkül minden hónapban szerepel a regisztrált álláskeresők állományában

** a gazdaságilag aktív népesség %-ában

A nyilvántartott álláskeresők száma

Megnevezés (járás)	2013. november	Változása az előző hónaphoz	
		fő	Index, %
		Álláskeresők száma (fő)	
Kecskemét	6789	-316	95,6
Baja	3474	-135	96,3
Kalocsa	3013	-108	96,5
Kiskőrös	2819	-62	97,8
Kiskunfélegyháza	1414	-71	95,2
Kiskunhalas	2285	-469	83,0
Bácsalmás	835	-353	70,3
Kiskunmajsa	1153	-113	91,1
Kunszentmiklós	1852	92	105,2
Tiszakécske	935	12	101,3
Jánoshalma	1464	-169	89,7
Bács-Kiskun megye	26033	-1692	93,9

> 12 hónapja folyamatosan nyilvántartott álláskeresők (fő)

Kecskemét	2137	-156	93,2
Baja	1026	-112	90,2
Kalocsa	1010	-120	89,4
Kiskőrös	1074	-62	94,5
Kiskunfélegyháza	376	-38	90,8
Kiskunhalas	857	-154	84,8
Bácsalmás	255	-132	65,9
Kiskunmajsa	415	-55	88,3
Kunszentmiklós	544	-41	93,0
Tiszakécske	231	-79	74,5
Jánoshalma	545	-90	85,8
Bács-Kiskun megye	8470	-1039	89,1

Pályakezdő álláskeresők száma (fő)

Kecskemét	943	-90	91,3
Baja	486	-71	87,3
Kalocsa	500	-26	95,1
Kiskőrös	384	-3	99,2
Kiskunfélegyháza	216	-5	97,7
Kiskunhalas	371	-63	85,5
Bácsalmás	121	-60	66,9
Kiskunmajsa	182	-24	88,3
Kunszentmiklós	280	20	107,7
Tiszakécske	154	-3	98,1
Jánoshalma	253	-28	90,0
Bács-Kiskun megye	3890	-353	91,7

Összetétel adatok - 2013. november

Megnevezés (járás)	Nemenként		Iskolai végzettségként					
	Férfi	Nő	8. ált.-nál kevesebb	Általános iskola	Szaktun- Szakisk.	Szakközépi. Technikum	Gimnázium	Főiskola Egyetem
	Álláskeresők száma (fő)							
Kecskemét	3215	3574	209	2272	1872	1315	644	477
Baja	1775	1699	73	984	1308	663	262	183
Kalocsa	1381	1632	104	982	1053	552	212	110
Kiskőrös	1234	1585	138	964	937	455	230	95
Kiskunfélegyháza	649	765	30	469	454	280	119	62
Kiskunhalas	1054	1231	210	756	775	339	141	64
Bácsalmás	413	422	41	314	287	70	95	28
Kiskunmajsa	557	596	93	432	328	134	140	26
Kunszentmiklós	865	987	111	814	529	213	148	37
Tiszakécske	403	532	31	324	355	110	84	31
Jánoshalma	736	728	147	571	451	132	140	23
Bács-Kiskun megye	12282	13751	1187	8882	8349	4263	2215	1136

> 12 hónapja folyamatosan nyilvántartott álláskeresők (fő)

Kecskemét	951	1186	89	800	605	342	189	112
Baja	459	567	27	288	404	171	72	63
Kalocsa	339	671	38	334	379	163	69	27
Kiskőrös	419	655	69	397	376	126	81	25
Kiskunfélegyháza	133	243	13	129	117	71	31	15
Kiskunhalas	357	500	108	303	265	117	44	20
Bácsalmás	106	149	14	117	82	10	24	8
Kiskunmajsa	182	233	52	167	120	38	35	3
Kunszentmiklós	208	336	27	276	158	42	32	9
Tiszakécske	69	162	4	91	84	27	14	11
Jánoshalma	243	302	64	231	170	41	32	7
Bács-Kiskun megye	3466	5004	505	3133	2760	1148	623	300

Pályakezdő álláskeresők száma (fő)

Kecskemét	429	514	17	244	204	308	95	75
Baja	250	236	4	108	109	165	61	39
Kalocsa	234	266	7	125	114	168	58	28
Kiskőrös	169	215	11	86	105	110	54	18
Kiskunfélegyháza	91	125	2	57	44	71	26	16
Kiskunhalas	167	204	24	114	110	83	27	13
Bácsalmás	59	62	4	37	33	21	24	2
Kiskunmajsa	84	98	13	54	33	35	43	4
Kunszentmiklós	142	138	15	80	76	57	45	7
Tiszakécske	65	89	5	33	55	29	26	6
Jánoshalma	142	111	17	90	48	42	52	4
Bács-Kiskun megye	1832	2058	119	1028	931	1089	511	212

Összetétel adatok - 2013. november

Megnevezés (járás)	Korcsopontonként					
	<=20	>20 & <=25	>25 & <=35	>35 & <=45	> 45& <=55	> 55
	éves					
	Álláskeresők száma (fő)					
Kecskemét	414	1026	1423	1587	1549	790
Baja	140	503	727	828	835	441
Kalocsa	195	488	640	710	631	349
Kiskőrös	171	385	595	716	605	347
Kiskunfélegyháza	66	219	280	331	318	200
Kiskunhalas	158	336	503	578	507	203
Bácsalmás	39	118	174	197	177	130
Kiskunmajsa	74	181	243	312	245	98
Kunszentmiklós	122	277	357	445	396	255
Tiszakécske	65	144	163	214	208	141
Jánoshalma	98	233	315	379	308	131
Bács-Kiskun megye	1542	3910	5420	6297	5779	3085

> 12 hónapja folyamatosan nyilvántartott álláskeresők (fő)						
Kecskemét	25	179	347	533	612	441
Baja	11	85	169	254	293	214
Kalocsa	18	87	166	273	290	176
Kiskőrös	18	89	194	279	276	218
Kiskunfélegyháza	2	24	65	85	103	97
Kiskunhalas	20	90	174	222	241	110
Bácsalmás	6	13	37	65	67	67
Kiskunmajsa	9	29	76	129	119	53
Kunszentmiklós	9	63	71	129	150	122
Tiszakécske	4	17	37	44	61	68
Jánoshalma	12	65	103	153	135	77
Bács-Kiskun megye	134	741	1439	2166	2347	1643

Pályakezdő álláskeresők száma (fő)						
Kecskemét	368	549	26			
Baja	138	336	12			
Kalocsa	186	301	13			
Kiskőrös	161	218	5			
Kiskunfélegyháza	64	151	1			
Kiskunhalas	154	206	11			
Bácsalmás	39	81	1			
Kiskunmajsa	72	106	4			
Kunszentmiklós	117	158	5			
Tiszakécske	62	89	3			
Jánoshalma	93	152	8			
Bács-Kiskun megye	1454	2347	89			

Összetétel adatok - 2013. november

Megnevezés (járás)	Ellátási típus szerint				
	Nem résztvevő	Álláskeresési		FHT	Összesen
		járadék	segély		
Álláskeresők száma (fő)					
Kecskemét	3779	693	164	2153	6789
Baja	2105	229	98	1042	3474
Kalocsa	1997	184	67	765	3013
Kiskőrös	1824	209	102	684	2819
Kiskunfélegyháza	870	145	60	339	1414
Kiskunhalas	1221	160	15	889	2285
Bácsalmás	493	71	25	246	835
Kiskunmajsa	658	75	11	409	1153
Kunszentmiklós	1277	146	57	372	1852
Tiszakécske	673	60	38	164	935
Jánoshalma	754	87	11	612	1464
Bács-Kiskun megye	15651	2059	648	7675	26033

> 12 hónapja folyamatosan nyilvántartott álláskeresők (fő)					
Kecskemét	865	1	114	1157	2137
Baja	622	1	64	339	1026
Kalocsa	649	0	38	323	1010
Kiskőrös	631	1	81	361	1074
Kiskunfélegyháza	216	0	39	121	376
Kiskunhalas	388	0	9	460	857
Bácsalmás	144	1	13	97	255
Kiskunmajsa	198	1	9	207	415
Kunszentmiklós	306	0	36	202	544
Tiszakécske	115	1	31	84	231
Jánoshalma	193	0	9	343	545
Bács-Kiskun megye	4327	6	443	3694	8470

Pályakezdő álláskeresők száma (fő)					
Kecskemét	811			132	943
Baja	422			64	486
Kalocsa	418			82	500
Kiskőrös	327			57	384
Kiskunfélegyháza	189			27	216
Kiskunhalas	280			91	371
Bácsalmás	95			26	121
Kiskunmajsa	137			45	182
Kunszentmiklós	246			34	280
Tiszakécske	142			12	154
Jánoshalma	176			77	253
Bács-Kiskun megye	3243			647	3890

**A bejelentett betöltetlen álláshelyek havi mérlege
2013. november**

Megnevezés (járás)	Előző havi záró állomány	A hónap folyamán bejelentett álláshelyek száma	Havi érvényes bejelentések	A hónap folyamán megszűnt álláshelyek	Tárgyhavi záró állomány
db					
Kecskemét	343	1451	1794	1185	609
Baja	821	974	1795	1282	513
Kalocsa	172	752	924	770	154
Kiskörös	77	550	627	415	212
Kiskunfélegyháza	85	272	357	222	135
Kiskunhalas	53	801	854	611	243
Bácsalmás	43	424	467	364	103
Kiskunmajsa	19	166	185	156	29
Kunszentmiklós	23	343	366	257	109
Tiszakécske	15	214	229	227	2
Jánoshalma	29	349	378	248	130
Bács-Kiskun megye összesen	1680	6296	7976	5737	2239
A. - mezőgazdaság, erdőgazd., halászat	32	637	669	569	100
B. - bányászat, kőfejtés	0	0	0	0	0
C. - feldolgozóipar	315	226	541	296	245
D. - villamosenergia-, gáz-, gőzellátás	2	0	2	0	2
E. - vízellátás, szennyvíz gyűjtése, kezelése, hulladékgazdálkodás	11	1	12	12	0
F. - építőipar	99	105	204	121	83
G. - kereskedelem, gépjárműjavítás	162	216	378	288	90
H. - szállítás, raktározás	14	22	36	24	12
I. - szálláshely-szolgáltatás, vendégl.	33	60	93	56	37
J. - információ, kommunikáció	7	9	16	13	3
K. - pénzügyi, biztosítási tevékenység	5	8	13	7	6
L. - ingatlanügyletek	12	20	32	27	5
M. - szakmai, tudományos, műszaki tev.	14	24	38	28	10
N. - adminisztratív és szolgáltatást támogató tevékenység	69	99	168	82	86
O. - közigazgatás, védelem, kötelező társadalombiztosítás	839	4370	5209	3993	1216
P. - oktatás	14	125	139	39	100
Q. - humán-egészségügyi, szociális ellátás	12	243	255	74	181
R. - művészet, szórakoztatás, szabadidő	23	98	121	83	38
S. - egyéb szolgáltatás	17	32	49	24	25
T,U. - egyéb tevékenység, kitöltetlen	0	1	1	1	0
Bács-Kiskun megye összesen	1680	6296	7976	5737	2239
támogatott	951	5511	6462	4926	1536
nem támogatott	729	785	1514	811	703
Bács-Kiskun megye összesen	1680	6296	7976	5737	2239
megoszlás, %					
Kecskemét	20,4	23,0	22,5	20,7	27,2
Baja	48,9	15,5	22,5	22,3	22,9
Kalocsa	10,2	11,9	11,6	13,4	6,9
Kiskörös	4,6	8,7	7,9	7,2	9,5
Kiskunfélegyháza	5,1	4,3	4,5	3,9	6,0
Kiskunhalas	3,2	12,7	10,7	10,7	10,9
Bácsalmás	2,6	6,7	5,9	6,3	4,6
Kiskunmajsa	1,1	2,6	2,3	2,7	1,3
Kunszentmiklós	1,4	5,4	4,6	4,5	4,9
Tiszakécske	0,9	3,4	2,9	4,0	0,1
Jánoshalma	1,7	5,5	4,7	4,3	5,8
Bács-Kiskun megye összesen	100,0	100,0	100,0	100,0	100,0
támogatott	56,6	87,5	81,0	85,9	68,6
nem támogatott	43,4	12,5	19,0	14,1	31,4
Bács-Kiskun megye összesen	100,0	100,0	100,0	100,0	100,0

7. sz. melléklet

A nyilvántartott álláskeresők keresett foglalkozás szerint és a bejelentett üres álláshelyek száma, megoszlása, Bács-Kiskun megyében, 2013. november végén
30 leggyakoribb foglalkozás

Sorszám	Összes álláskereső			Bejelentett üres állások			Pályakezdő álláskeresők		
	Foglalkozások	Regisztrált, fő	megoszlás, %	Állások	(db)	megoszlás, %	Foglalkozások	Regisztrált, fő	megoszlás, %
1	9239 Egyéb, máshova nem sorolható egyszerű szolgáltatási és szállítási foglalkozású	6414	24,6	9239 Egyéb, máshova nem sorolható egyszerű szolgáltatási és szállítási foglalkozású	750	33,5	9239 Egyéb, máshova nem sorolható egyszerű szolgáltatási és szállítási foglalkozású	912	23,4
2	5113 Bolti eladó	2110	8,1	9211 Szemégyűjtő, utcaseprő	327	14,6	4112 Általános irodai adminisztrátor	391	10,1
3	4112 Általános irodai adminisztrátor	1403	5,4	9321 Kubikos	112	5,0	5113 Bolti eladó	252	6,5
4	9112 Intézményi takarító és kisegítő	702	2,7	2491 Pedagógiai szakértő, szaktanácsadó	95	4,2	5132 Pincér	87	2,2
5	8417 Tehergépkocsi-vezető, kamionsofőr	474	1,8	9310 Egyszerű ipari foglalkozású	89	4,0	7321 Lakatos	78	2,0
6	5132 Pincér	426	1,6	9332 Egyszerű erdészeti, vadászati és halászati foglalkozású	80	3,6	5211 Fodrász	69	1,8
7	7321 Lakatos	423	1,6	9331 Egyszerű mezőgazdasági foglalkozású	47	2,1	9119 Egyéb takarító és kisegítő	54	1,4
8	5254 Vagyonőr, testőr	420	1,6	7114 Pék, édesipartermék-gyártó	43	1,9	7535 Festő és mázó	52	1,3
9	9119 Egyéb takarító és kisegítő	412	1,6	9225 Kézi csomagoló	36	1,6	9329 Egyéb egyszerű építőipari foglalkozású	52	1,3
10	9236 Konyhai kisegítő	386	1,5	7919 Egyéb, máshova nem sorolható ipari és építőipari foglalkozású	33	1,5	8211 Mechanikaigép-összeszerelő	48	1,2
11	7535 Festő és mázó	357	1,4	5113 Bolti eladó	32	1,4	7323 Forgácsoló	47	1,2
12	9231 Portás, telepőr, egyszerű őr	354	1,4	4112 Általános irodai adminisztrátor	25	1,1	7511 Kőműves	45	1,2
13	9223 Rakodómunkás	316	1,2	9119 Egyéb takarító és kisegítő	22	1,0	7223 Bútorasztalos	44	1,1
14	7511 Kőműves	310	1,2	3332 Fizioterápiás asszisztens, masször	20	0,9	5133 Pultos	43	1,1
15	8211 Mechanikaigép-összeszerelő	298	1,1	7321 Lakatos	19	0,8	9331 Egyszerű mezőgazdasági foglalkozású	42	1,1
16	9331 Egyszerű mezőgazdasági foglalkozású	276	1,1	5133 Pultos	18	0,8	4190 Egyéb, máshova nem sorolható irodai, ügyviteli foglalkozású	39	1,0
17	9329 Egyéb egyszerű építőipari foglalkozású	264	1,0	8122 Ruházati gép kezelője és gyártósor mellett dolgozó	18	0,8	5134 Szakács	37	1,0
18	4190 Egyéb, máshova nem sorolható irodai, ügyviteli foglalkozású	217	0,8	5134 Szakács	17	0,8	3623 Anyaggazdálkodó, felvásárló	36	0,9
19	7223 Bútorasztalos	212	0,8	8417 Tehergépkocsi-vezető, kamionsofőr	15	0,7	7534 Burkoló	33	0,8
20	5211 Fodrász	206	0,8	3910 Egyéb ügyintéző	14	0,6	3611 Pénzügyi ügyintéző (a pénzügyi ügyintéző kivételével)	32	0,8
21	3513 Szociális gondozó, szakgondozó	205	0,8	9236 Konyhai kisegítő	14	0,6	9310 Egyszerű ipari foglalkozású	31	0,8
22	7111 Húsfeldolgozó	205	0,8	7511 Kőműves	13	0,6	9236 Konyhai kisegítő	29	0,7
23	7211 Szabásminta-készítő	195	0,7	4190 Egyéb, máshova nem sorolható irodai, ügyviteli foglalkozású	12	0,5	3332 Fizioterápiás asszisztens, masször	27	0,7
24	9310 Egyszerű ipari foglalkozású	194	0,7	6121 Szarvasmarha-, ló-, sertés-, juhtartó és -tenyésztő	12	0,5	6115 Dísznövény-, virág- és faiskolai kertész, csemetenevelő	27	0,7
25	8425 Targoncavezető	193	0,7	7111 Húsfeldolgozó	12	0,5	9223 Rakodómunkás	26	0,7
26	5134 Szakács	189	0,7	7529 Egyéb építési, szerelési foglalkozású	12	0,5	5111 Kereskedő	25	0,6
27	7212 Szabó, varró	182	0,7	8211 Mechanikaigép-összeszerelő	12	0,5	5135 Cukrász	25	0,6
28	6115 Dísznövény-, virág- és faiskolai kertész, csemetenevelő	175	0,7	7341 Villamos gépek és készülékek műszerésze, javítója	11	0,5	3134 Környezetvédelmi technikus	24	0,6
29	5111 Kereskedő	172	0,7	8152 Fémegymunkáló, felületkezelő gép kezelője	11	0,5	5254 Vagyonőr, testőr	24	0,6
30	7325 Hegesztő, lángvágó	162	0,6	9223 Rakodómunkás	11	0,5	9112 Intézményi takarító és kisegítő	24	0,6

Munkaerő-piaci támogatások eszközei
2013. október a/

Érintett bruttó létszám b/	2013.	2013.	2012.	Változás az előző		Változás az előző	
	október	szeptember	október	hónaphoz képest		évhez képest	
	fő			főben	a bázis %-ában	főben	a bázis %-ában
Foglalkoztatást elősegítő képzés támogatása	2525	2888	1422	-363	87,4	1103	177,6
Bértámogatás	961	788	925	173	122,0	36	103,9
Álláskeresők vállalkozóvá válását elősegítő támogatások	148	155	50	-7	95,5	98	296,0
Bérlétszám támogatás	1313	1529	1084	-216	85,9	229	121,1
Helyközi utazás támogatása	13	13	14	0	100,0	-1	92,9
Munkaadós képzés támogatása	19	19	3	0	100,0	16	633,3
Munkaerő-piaci támogatás eszközei c/	4979	5392	3498	-413	92,3	1481	142,3
Ebből:							
TÁMOP-1.1.2-11/1	2666	2678	1952	-12	99,6	714	136,6
Első munkahely garancia	6	6	314	0	100,0	-308	1,9
"Újra tanulók"	626	867	72	-241	72,2	554	869,4
Első munkahely garancia 2013	264	279	0	-15	94,6	264	
A nyári diák munka elősegítése	31	257	0	-226	12,1	31	
Munkaerő-piaci Programok	3593	4087	2338	-494	87,9	1255	153,7
Munkahelymegőrző támogatás d/	474	408	714	66	116,2	-240	66,4
Támogatások összesen	5453	5800	4212	-347	94,0	1241	129,5

a/ A támogatások egy hónappal visszamenőlegesek.

b/ Tartalmazza az előző hónapról áthúzódó létszámot is.

c/ NFSZ Adattárház adatai

d/ A kirendeltségek nyilvántartása alapján

e/ Az adatszolgáltatás negyedéves

Megnevezés (járás)	Foglalkoztatást elősegítő képzés támogatása	Bértámogatás	Álláskeresők vállalkozóvá válását elősegítő támogatások	Bérlétszám támogatás	Helyközi utazás támogatása	Munkaadós képzés támogatása	Munkahely-megőrző támogatás	Munkaerő-piaci támogatás eszközei
Kecskemét	678	151	39	233	0	12	175	1288
Baja	389	135	25	289	10	0	125	973
Kalocsa	392	108	14	203	1	2	24	744
Kiskőrös	120	122	17	120	0	0	36	415
Kiskunfélegyháza	104	72	7	56	0	3	15	257
Kiskunhalas	221	76	14	123	0	2	64	500
Bácsalmás	136	84	4	113	0	0	0	337
Kiskunmajsa	159	39	13	34	1	0	6	252
Kunszentmiklós	218	84	5	68	0	0	20	395
Tiszakécske	48	53	5	49	1	0	4	160
Jánoshalma	60	37	5	25	0	0	5	132
Bács-Kiskun megye	2525	961	148	1313	13	19	474	5453

**Közfoglalkoztatás
2013. november**

Érintett nettó létszám*	2013. november	2013. október	Változás az előző hónaphoz képest	
	fő		főben	a bázis %-ában
Hosszabb időtartamú közfoglalkoztatás támogatása	3 350	1 958	1 392	171,1
Országos közfoglalkoztatási program támogatása	2 187	2 413	-226	90,6
Kistérségi startmunka mintaprogram támogatása	3 320	3 223	97	103,0
Támogatási paraméter	8 857	7 594	1 263	116,6
Ebből:				
Vízügyi igazgatóságok országos mintaprogramjai 2012	61	61	0	100,0
Kistérségi startmunka mintaprogram 2013	3 320	3 223	97	103,0
Síkvidéki és dombvidéki tározók építése	60	55	5	109,1
Határnyiladék tisztítás 2013	115	111	4	103,6
Munkaerő-piaci Programok	3 556	3 450	106	103,1

* Tartalmazza az előző hónapról áthúzódó létszámot is.

Megnevezés (járás)	Hosszabb időtartamú közfoglalkoztatás támogatása	Országos közfoglalkoztatási program támogatása	Kistérségi startmunka mintaprogram támogatása	Támogatási paraméter
Kecskemét	488	0	39	527
Baja	600	0	0	600
Kalocsa	529	0	1 033	1 562
Kiskőrös	282	0	433	715
Kiskunfélegyháza	232	0	0	232
Kiskunhalas	496	0	450	946
Bácsalmás	194	0	540	734
Kiskunmajsa	169	0	168	337
Kunszentmiklós	62	0	302	364
Tiszakécske	192	0	0	192
Jánoshalma	106	0	355	461
Közfoglalkoztatási Koordinációs Osztály	0	2 187	0	2 187
Bács-Kiskun megye	3 350	2 187	3 320	8 857

MÓDSZERTANI ÚTMUTATÓ

Nyilvántartott állás keresők: a Nemzeti Foglalkoztatási Szolgálat (NFSZ) nyilvántartásában lévő állás kereső, az a személy, aki a munkaviszony létesítéséhez szükséges feltételekkel rendelkezik, oktatási intézmény nappali tagozatán nem folytat tanulmányokat, öregségi nyugdíjra nem jogosult, rehabilitációs járadékban nem részesül, az alkalmi foglalkoztatásnak minősülő jogviszony kivételével munkaviszonyban nem áll, egyéb kereső tevékenységet sem folytat, és elhelyezkedése érdekében az állami szervvel együttműködik, és akit az állami foglalkoztatási szerv állás keresőként nyilvántart.

Zárónapi (stock jellegű) adatok: zárónapra, a tárgy hónap 20-ára vonatkozó idő ponti adatok.

A tárgy hónap alatt bekövetkezett eseményekre, áramlásokra vonatkozó (flow jellegű) adatok: az előző hónap zárónapja és a tárgy hónap zárónapja közötti idő intervallumra vonatkoznak.

Érintett létszám: tárgyidőszaki nyitó + tárgyidőszaki belépő létszám együtt.

Az adatok forrása: NFSZ Adattárház.

A területi adatok **2013. július 1-jétől** illetékesség-változás miatt a **44/2012. (XII. 22.) NGM rendelet** (a munkaügyi központok, valamint a fővárosi és megyei kormányhivatal járási (fővárosi kerületi) hivatala munkaügyi kirendeltségének illetékességéről) alapján járásokra vonatkoznak.

Relatív mutatók:

Az országon belüli különböző szintű területi egységek munkaerő-piaci helyzetének összehasonlítására szolgálnak.

- a) **A nyilvántartott állás keresők aránya:** a nyilvántartott állás keresők száma a KSH Nemzetgazdasági Munkaerőmérésében publikált (a tárgy évet megelőző év április 1-jére vonatkozó) gazdaságilag aktív népesség adat százalékában
- b) **Relatív mutató:** a nyilvántartott állás keresők száma a munkavállalási korú népesség százalékában. Ennek a mutatónak a nevezője is a KSH-tól származik (eredeti forrása a Népesség nyilvántartás) településenként is meg lehet határozni, ellentétben az a) mutatóval.
A településsoros adatok megtalálhatók az NFSZ (Nemzeti Foglalkoztatási Szolgálat) http://nfsz.munka.hu/engine.aspx?page=full_afsz_stat_telepules_adatok_2013 honlapján, a Foglalkoztatás/Statisztika/Településsoros munkanélküliségi adatok menüpont alatt.

A Bács-Kiskun Megyei Kormányhivatal Munkaügyi Központjának havi rendszeres gyakorisággal megjelenő **Munkaerő-piaci helyzetképe 2012-től megtalálható weblapunkon** a – Statisztika – Munkaerő-piaci tájékoztató – elérési útvonalon:

http://bacs-kiskun.munka.hu/engine.aspx?page=bacs_statisztika_munkaeropiati_tajekoztato