



BÁCS-KISKUN MEGYEI KORMÁNYHIVATAL
Munkaügyi Központja

MUNKAERŐ-PIACI HELYZETKÉP

BÁCS-KISKUN MEGYÉBEN

2013. DECEMBER

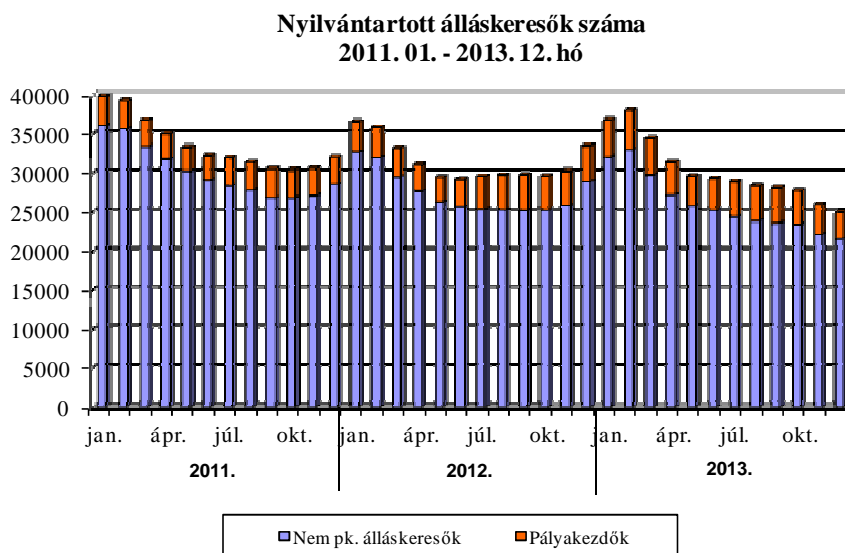


Kecskemét, 2014. január

Másodlagos publikálás forráshivatkozással történhet.

1. A munkanélküliség főbb jellemzői a megyében

Bács-Kiskun megyében **2013 decemberében** mind előző hónaphoz képest, mind egy év távlatában tovább **csökkent** a nyilvántartott álláskeresők száma. A zárónapon **25040 fő nyilvántartott álláskereső** szerepelt a regiszterben, az egy hónappal korábbi állapothoz képest **993 fővel** (3,8%-kal), az egy évvel ezelőtti helyzethez viszonyítva **8464 fővel** (25,3%-kal) **kevesebb**.



Térségenként¹ tekintve a múlt hónaphoz képest a megye **hét járásában csökkent a munka nélkül lévők száma** (1,1-9,2% közötti mértékben), **négy járásban pedig emelkedés** tapasztalható (2,3-4,1% közötti).

Az év utolsó hónapjában **a nyilvántartott álláskeresők aránya (a gazdaságilag aktív népesség százalékában) 10,9%** volt a megyében. Ez a múlt havi aránynál 0,5%-ponttal alacsonyabb, az egy évvel korábbinál pedig 3,7%-ponttal.

**A nyilvántartott álláskeresők arányának alakulása
(a gazdaságilag aktív népesség %-ában)**

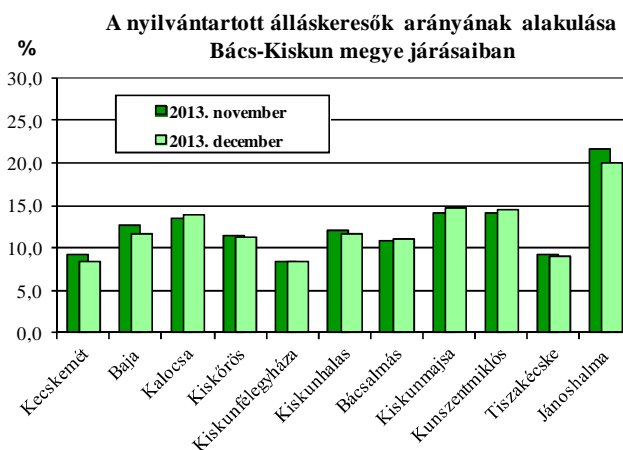
Járások	A nyilvántartott álláskeresők aránya, % a/					
	2013					
	július	augusztus	szeptember	október	november	december
Kecskemét	10,1	9,9	10,2	9,7	9,3	8,4
Baja	13,5	13,3	13,2	13,1	12,6	11,8
Kalocsa	14,1	13,9	13,9	14,1	13,6	13,9
Kiskőrös	12,5	12,1	11,8	11,8	11,6	11,2
Kiskunfélegyháza	9,5	9,4	8,8	8,9	8,4	8,4
Kiskunhalas	15,1	15,0	14,3	14,6	12,1	11,7
Bácsalmás	17,6	16,9	16,0	15,4	10,8	11,1
Kiskunmajsa	15,2	15,2	15,1	15,5	14,1	14,7
Kunszentmiklós	14,6	13,9	13,7	13,4	14,1	14,5
Tiszaújváros	10,6	10,4	10,0	9,1	9,3	9,0
Jánoshalma	24,1	23,7	23,6	24,2	21,7	20,1
Összesen	12,6	12,4	12,3	12,1	11,4	10,9

a/ Nyilvántartott álláskeresők aránya = a nyilvántartott álláskeresők száma a tárgyidőszakot megelőző év gazdaságilag aktív népesség %-ában.

¹ Illetékesség-változás miatt 2013. július 1-jétől a térség járásra vonatkozik.

A nyilvántartott álláskeresők aránya decemberben Jánoshalma (20,1%), Kiskunmajsa (14,7%) és Kunszentmiklós (14,5%) járásban volt a legmagasabb a megyében.

A munkanélküliség mértéke legalacsonyabb Kecskemét és Kiskunfélegyháza (egyaránt 8,4%), valamint Tiszakécske (9%) térségében volt.



A nyilvántartott álláskeresők regisztrációjának időtartamát tekintve a **nyilvántartottak 32%-a: 8009 fő** már több mint **egy év óta** nem talált megfelelő munkalehetőséget. Ez az arány november óta 0,5%-ponttal csökkent, tavaly december óta 4,1%-ponttal nőtt.

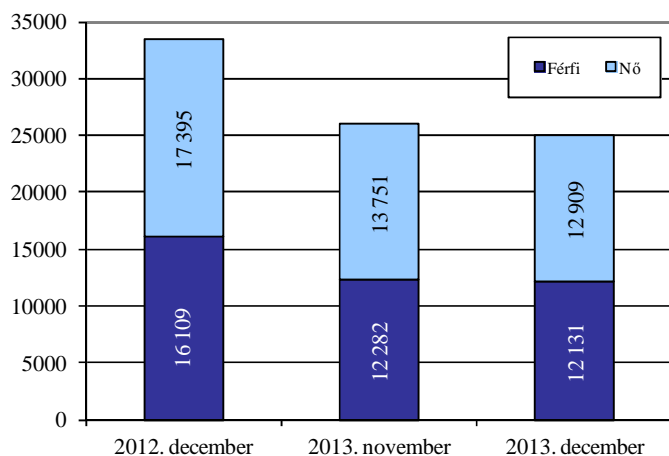
A **nyilvántartott pályakezdő álláskeresők száma** decemberben az előző havinál 393 fővel (10,1%-kal) kevesebb, az egy évvel korábbinál pedig 1047 fővel (23%-kal). **Létszámuk** a zárónapon **3497 fő**. Arányuk a nyilvántartott álláskeresők körében 14%-os, novemberben 14,9%-os, tavaly ilyenkor 13,6%-os volt.

A **nyilvántartott nem pályakezdő álláskeresők létszámában (21543 fő)** egy hónap alatt **2,7%-os** (600 fős), egy év alatt **25,6%-os** (7417 fős) **mérséklődés** következett be.

2013. decemberben mind a múlt havinál, mind az egy évvel korábbinál enyhébb **regisztrációba lépő forgalmat bonyolítottak kirendeltségeink**. A tárgy hónapban **3858 fő** kérte a nyilvántartásba vételét a megye 11 kirendeltségének valamelyikén, a novemberinél 376 fővel (8,9%-kal), az elmúlt év azonos hónapjánál 2210 fővel (36,4%-kal) kevesebben. A nyilvántartásba lépők 6,5%-a (249 fő) most regisztráltatta magát első ízben. E létszám 52 fővel, az ismételten belépőké 324 fővel alacsonyabb az elmúlt havinál. A múlt év decemberéhez képest az új belépők száma szintén 52 fővel, az ismételten belépőké 2158 fővel csökkent. A belépőkön belül decemberben 15,6%-ot, tavaly ilyenkor 11,8%-ot képviseltek a **pályakezdők**. Belépő létszámuk a tárgy hónapban **603 fő** volt, amely az elmúlt hónaphoz képest 16,8%-kal, az előző év azonos időszakához képest 15,7%-kal kevesebb. A regisztrációból **kilépők** 2013. decemberi **4851 fős** létszáma az előző havinál 18,1%-kal alacsonyabb, az egy évvel korábbinál 71,4%-kal magasabb. A pályakezdők e havi 996 fős kilépése a novemberihez képest 82 fővel kisebbedett, a 2012. decemberihez viszonyítva 438 fővel emelkedett.

2. A nyilvántartott álláskeresők összetétele és ellátása

**Álláskeresők száma nemenként
Bács-Kiskun megyében**

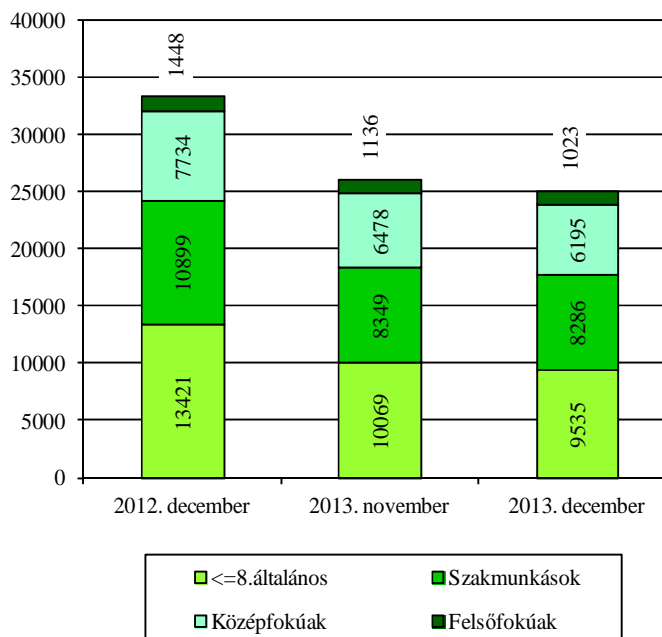


A regisztrált állományon belül az elmúlt hónap óta a férfiak létszámában 1,2%-os, a nőknél 6,1%-os csökkenés tapasztalható. Előző év decemberéhez viszonyítva a férfiak létszáma 24,7%-kal, a nőké pedig 25,8%-kal fogyott. A férfiak regisztrált állományon belüli aránya decemberben 48,4%, míg a nőké 51,6% volt. A férfiak aránya ugyanakkor a múlt hónap óta 1,2%-ponttal, 2012 decemberéhez képest 0,3%-ponttal emelkedett.

Az álláskeresők **iskolai végzettségük** szerinti összetételén belül az elmúlt hónaphoz viszonyítva **valamennyi összevont iskolai szint létszáma mérséklődött**: a legfeljebb általános iskolát végzettké 5,3%-kal, a szakmunkásoké 0,8%-kal, az érettségivel rendelkezőké 4,4%-kal, a diplomásoké 9,9%-kal.

Megoszlásukban egy hónap alatt emelkedés tapasztalható a szakmunkások esetében (1%-pontos), csökkent viszont a legfeljebb 8 osztályt végzettké aránya (0,6%-ponttal), az érettségizettké (0,1%-ponttal) és a diplomásoké (0,3%-ponttal). A tavalyi állapothoz képest növekedett a szakmunkások aránya 0,6%-ponttal, az érettségivel rendelkezőké pedig 1,6%-ponttal. Ellenben az alapfokú végzettségűeké és a diplomásoké csökkent (2 illetve 0,2%-ponttal).

**Álláskeresők száma iskolai végzettségük szerint
Bács-Kiskun megye**



December végén Bács-Kiskun megyében a nyilvántartott álláskeresők 38,1%-a átlagosan legfeljebb 8 osztályt végzett, 33,1%-a szakmai középfokú végzettséggel rendelkezett. Az állástalanok 24,7%-a érettségivel záruló középiskolát végzett, míg a diplomás álláskeresők aránya 4,1%.

Az álláskeresők összevont **kor szerinti** összetételében a regisztráltak 19,9%-a 25 éves vagy fiatalabb, 56,2%-a 26 és 50 év közötti, 23,9%-a pedig 50 év feletti személy. A múlt hónap óta mérséklődött a 25

éves vagy fiatalabb csoport aránya 1%-ponttal, növekedett viszont a 26-50 év közöttieké 0,3%-ponttal, az 50 év felettieké pedig 0,7%-ponttal. Előző év decemberéhez viszonyítva a középső, 26-50 év közé eső állástalanok aránya 1,3%-ponttal, a fiatalabbaké 0,1%-ponttal kisebbedett, az idősebbeké pedig 1,4%-ponttal nőtt.

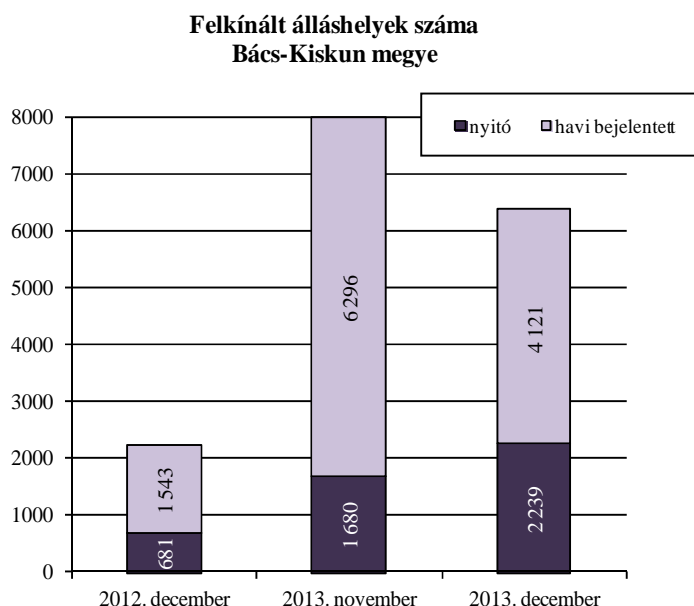
Az álláskeresők **ellátását** az álláskeresési járadék és az álláskeresési segély, valamint szociális ellátásként a **foglalkoztatás helyettesítő támogatás (FHT)** szolgálja.

A hónap végén a **nyilvántartott álláskeresők 9,6%-a** (2414 fő) **álláskeresési járadékot, 2,7%-a** (665 fő) **álláskeresési segélyt, 29,3%-a** (7344 fő) pedig **foglalkoztatás helyettesítő támogatást** kapott.

Az előző hónaphoz képest az álláskeresési járadékra jogosultak köre 17,2%-kal, aránya 1,7%-ponttal bővült. A múlt év decemberével összehasonlítva ugyanez a létszám 35,7%-kal lett kevesebb. Foglalkoztatás helyettesítő támogatást is kevesebben kaptak (az egy hónappal korábbinál 4,3%-kal, az egy évvel korábbinál 30,1%-kal). Ugyanakkor álláskeresési segélyre valamivel többen voltak jogosultak (az előző havinál 17 fővel, az előző év azonos hónapjánál 187 fővel).

Az év utolsó hónapjában az álláskeresők 58,4%-a, 14617 fő **nem részesült ellátásban**. Számuk **egy hónap alatt 6,6%-kal lett alacsonyabb, egy év alatt pedig 22,1%-kal**. Arányuk november óta 1,7%-ponttal csökkent, egy év távlatában 2,4%-ponttal nőtt.

3. A munkaerő iránti kereslet alakulása a nyilvántartási adatok alapján



December hónap folyamán a bejelentett új álláshelyek száma 4121 darab volt, azaz novemberhez képest 2175 darabbal (34,5%-kal) kevesebb lett. Előző év azonos időszakához viszonyítva azonban 167,1%-kal emelkedett. Így az időszak elején meglévő 2239 álláshellyel együtt **6360 álláshelyet tudtunk a hónap során felkínálni** munkát kereső ügyfeleinknek.

Az összes munkalehetőségből 2946 állás maradt a hónap végén betöltetlen. Ezzel 100 nyilvántartott álláskeresőre az időszak végén még 11,8 üres álláshely maradt, novemberben 8,6, tavaly ilyenkor pedig 2,9 volt e mutató értéke.

4. A munkaerő-piaci támogatások

A nyilvántartott álláskereső munkába történő visszatérését segítik a foglalkoztatási támogatások, melyek nagy része munkaerő-piaci programok keretében valósul meg, de a másodlagos munkaerő-piacon átmeneti elhelyezkedési lehetőséget nyújt a közfoglalkoztatás is.

Bács-Kiskun megyében a támogatások által érintettek létszáma² 2013 novemberében³ **5208 fő**, amely az előző havitól 4,5%-kal marad el, az előző év azonos időszakit 19,1%-kal haladta meg. A támogatottak jelentős része, **2968 fő a TÁMOP programokon keresztül** részesül a segítségből. Ez a létszám az előző havinál 9,8%-kal alacsonyabb, az előző év azonos időszakinál pedig 41,9%-kal magasabb. A támogatottakon belül legtöbben a **foglalkoztatást elősegítő képzést** (2180 fő), valamint a **bér- és bérköltség támogatást** (1169, illetve 1157 fő) igénybe vevők vannak, létszámuk az előző hónaphoz képest valamelyest bővült. **Munkahelymegőrző támogatásban 528 fő részesül**, amely 54 fővel több az októberi létszámnál, és 253 fővel kevesebb az előző év azonos időszakinál.

A **közfoglalkoztatás** keretén belül 2013 decemberében **9498 fő**⁴ dolgozott a megyében, amely 7,3%-kal magasabb az előző havi létszámnál. A legtöbb közfoglalkoztatottat Kalocsa járásban alkalmazzák (1683 főt), de jelentős létszám tartozik a kiskunhalasi (1063 fő) és a kecskeméti (987 fő) térséghez is.

² Tartalmazza az előző hónapról áthúzódó létszámot is.

³ A támogatások egy hónappal visszamenőlegesek.

⁴ Érintett létszám

Főbb megyei adatok

Megnevezés		2013.	2013.	2012.	Változás az előző		Változás az előző	
		december	november	december	hónaphoz képest		évhez képest	
		fő			főben	a bázis %-ában	főben	a bázis %-ában
nyilvántartott álláskereső		25040	26033	33504	-993	96,2	-8464	74,7
nemenként	férfi	12131	12282	16109	-151	98,8	-3978	75,3
	nő	12909	13751	17395	-842	93,9	-4486	74,2
végzettségenként	<= 8. ált. isk.	9535	10069	13421	-534	94,7	-3886	71,0
	szakmunkás	8286	8349	10899	-63	99,2	-2613	76,0
	érettségi	6195	6478	7734	-283	95,6	-1539	80,1
	diplomás	1023	1136	1448	-113	90,1	-425	70,6
pályakezdő		3497	3890	4544	-393	89,9	-1047	77,0
korcsoport	<= 25 év	4993	5452	6688	-459	91,6	-1695	74,7
	>25 & <= 50 éves	14060	14540	19268	-480	96,7	-5208	73,0
	> 50 éves	5987	6041	7548	-54	99,1	-1561	79,3
nyilvántartásba	összesen	3858	4234	6068	-376	91,1	-2210	63,6
belépők	első alkalommal	249	301	301	-52	82,7	-52	82,7
tartósan regisztrált *		8009	8470	9343	-461	94,6	-1334	85,7
tartósan regisztráltak aránya (%)		32,0	32,5	27,9		-0,5 %-pont		4,1 %-pont
álláskeresők aránya ** (%)		10,9	11,4	14,6		-0,5 %-pont		-3,7 %-pont

* Egy éve, vagy annál régebben megszakítás nélkül minden hónapban szerepel a regisztrált álláskeresők állományában

** a gazdaságilag aktív népesség %-ában

A nyilvántartott állás keresők száma

Megnevezés (járás)	2013. december	Változása az előző hónaphoz	
		fő	Index, %
Kecskemét	6165	-624	90,8
Baja	3236	-238	93,1
Kalocsa	3083	70	102,3
Kiskőrös	2731	-88	96,9
Kiskunfélegyháza	1398	-16	98,9
Kiskunhalas	2204	-81	96,5
Bácsalmás	856	21	102,5
Kiskunmajsa	1200	47	104,1
Kunszentmiklós	1899	47	102,5
Tiszaújváros	912	-23	97,5
Jánoshalma	1356	-108	92,6
Bács-Kiskun megye	25040	-993	96,2

> 12 hónapja folyamatosan nyilvántartott állás keresők (fő)			
Kecskemét	2025	-112	94,8
Baja	923	-103	90,0
Kalocsa	1013	3	100,3
Kiskőrös	1034	-40	96,3
Kiskunfélegyháza	371	-5	98,7
Kiskunhalas	756	-101	88,2
Bácsalmás	233	-22	91,4
Kiskunmajsa	389	-26	93,7
Kunszentmiklós	556	12	102,2
Tiszaújváros	214	-17	92,6
Jánoshalma	495	-50	90,8
Bács-Kiskun megye	8009	-461	94,6

Pályakezdő állás keresők száma (fő)			
Kecskemét	720	-223	76,4
Baja	464	-22	95,5
Kalocsa	487	-13	97,4
Kiskőrös	360	-24	93,8
Kiskunfélegyháza	201	-15	93,1
Kiskunhalas	356	-15	96,0
Bácsalmás	115	-6	95,0
Kiskunmajsa	186	4	102,2
Kunszentmiklós	269	-11	96,1
Tiszaújváros	126	-28	81,8
Jánoshalma	213	-40	84,2
Bács-Kiskun megye	3497	-393	89,9

Összetétel adatok - 2013. december

Megnevezés (járás)	Nemenként		Iskolai végzettségként					
	Férfi	Nő	8. ált.-nál kevesebb	Általános iskola	Szaktun. Szakisk.	Szakközépi. Technikum	Gimnázium	Főiskola Egyetem
	Álláskeresők száma (fő)							
Kecskemét	2926	3239	189	2008	1780	1196	586	406
Baja	1692	1544	78	890	1236	617	241	173
Kalocsa	1440	1643	101	1007	1095	573	210	97
Kiskőrös	1225	1506	133	904	940	430	236	88
Kiskunfélegyháza	676	722	24	471	445	271	122	65
Kiskunhalas	1051	1153	167	718	766	344	145	64
Bácsalmás	440	416	41	336	304	69	82	24
Kiskunmajsza	632	568	95	452	365	132	132	24
Kunszentmiklós	930	969	107	856	545	210	145	36
Tiszaújváros	442	470	36	314	355	99	82	26
Jánoshalma	677	679	111	497	455	136	137	20
Bács-Kiskun megye	12131	12909	1082	8453	8286	4077	2118	1023

> 12 hónapja folyamatosan nyilvántartott álláskeresők (fő)								
Kecskemét	906	1119	79	749	589	325	185	98
Baja	421	502	27	266	359	151	61	58
Kalocsa	356	657	39	340	380	163	64	27
Kiskőrös	405	629	68	375	360	124	82	25
Kiskunfélegyháza	137	234	12	128	115	68	34	14
Kiskunhalas	307	449	80	271	232	110	43	20
Bácsalmás	103	130	15	109	73	10	20	6
Kiskunmajsza	172	217	48	148	117	36	37	3
Kunszentmiklós	225	331	28	281	163	42	33	9
Tiszaújváros	71	143	4	85	82	24	12	7
Jánoshalma	220	275	50	193	172	44	31	5
Bács-Kiskun megye	3323	4686	450	2945	2642	1097	602	272

Pályakezdő álláskeresők száma (fő)								
Kecskemét	308	412	14	166	155	242	84	59
Baja	244	220	8	87	115	164	55	35
Kalocsa	221	266	9	120	111	168	55	24
Kiskőrös	156	204	13	77	99	94	58	19
Kiskunfélegyháza	89	112	1	53	42	67	24	14
Kiskunhalas	170	186	11	114	109	79	32	11
Bácsalmás	54	61	3	39	33	18	20	2
Kiskunmajsza	91	95	15	56	38	32	42	3
Kunszentmiklós	136	133	12	80	75	56	40	6
Tiszaújváros	57	69	5	26	50	19	23	3
Jánoshalma	125	88	11	68	43	38	49	4
Bács-Kiskun megye	1651	1846	102	886	870	977	482	180

Összetétel adatok - 2013. december

Megnevezés (járás)	Korcsopontonként					
	<=20	>20 & <=25	>25 & <=35	>35 & <=45	> 45& <=55	> 55
	éves					
	Álláskeresők száma (fő)					
Kecskemét	299	844	1304	1492	1469	757
Baja	136	491	671	787	745	406
Kalocsa	197	483	639	731	654	379
Kiskőrös	152	357	586	684	585	367
Kiskunfélegyháza	57	209	261	327	336	208
Kiskunhalas	144	339	493	553	479	196
Bácsalmás	42	112	194	195	182	131
Kiskunmajsza	70	188	257	328	244	113
Kunszentmiklós	116	291	349	467	415	261
Tiszaújváros	54	132	172	207	217	130
Jánoshalma	73	207	294	355	295	132
Bács-Kiskun megye	1340	3653	5220	6126	5621	3080

> 12 hónapja folyamatosan nyilvántartott álláskeresők (fő)						
Kecskemét	16	151	305	504	610	439
Baja	9	68	146	228	273	199
Kalocsa	18	85	169	271	288	182
Kiskőrös	16	78	176	274	268	222
Kiskunfélegyháza	3	22	59	82	105	100
Kiskunhalas	18	83	155	192	211	97
Bácsalmás	6	8	39	58	58	64
Kiskunmajsza	7	33	74	118	107	50
Kunszentmiklós	7	69	73	128	150	129
Tiszaújváros	4	18	37	37	55	63
Jánoshalma	9	57	93	135	129	72
Bács-Kiskun megye	113	672	1326	2027	2254	1617

Pályakezdő álláskeresők száma (fő)						
Kecskemét	267	428	25			
Baja	132	319	13			
Kalocsa	185	289	13			
Kiskőrös	141	214	5			
Kiskunfélegyháza	56	143	2			
Kiskunhalas	140	206	10			
Bácsalmás	40	73	2			
Kiskunmajsza	67	115	4			
Kunszentmiklós	107	157	5			
Tiszaújváros	51	73	2			
Jánoshalma	68	139	6			
Bács-Kiskun megye	1254	2156	87			

Összetétel adatok - 2013. december

Megnevezés (járás)	Ellátási típus szerint				
	Nem résztvevő	Álláskeresési		FHT	Összesen
		járadék	segély		
Álláskeresők száma (fő)					
Kecskemét	3384	587	166	2028	6165
Baja	1937	302	105	892	3236
Kalocsa	1952	309	70	752	3083
Kiskőrös	1717	253	100	661	2731
Kiskunfélegyháza	833	160	64	341	1398
Kiskunhalas	1158	171	15	860	2204
Bácsalmás	486	80	29	261	856
Kiskunmajsja	638	137	11	414	1200
Kunszentmiklós	1264	177	56	402	1899
Tiszaújváros	547	145	38	182	912
Jánoshalma	701	93	11	551	1356
Bács-Kiskun megye	14617	2414	665	7344	25040

> 12 hónapja folyamatosan nyilvántartott álláskeresők (fő)					
Kecskemét	814	2	117	1092	2025
Baja	542	0	68	313	923
Kalocsa	636	3	41	333	1013
Kiskőrös	592	0	80	362	1034
Kiskunfélegyháza	207	1	41	122	371
Kiskunhalas	342	0	10	404	756
Bácsalmás	124	0	15	94	233
Kiskunmajsja	187	1	9	192	389
Kunszentmiklós	303	0	40	213	556
Tiszaújváros	99	0	32	83	214
Jánoshalma	178	0	8	309	495
Bács-Kiskun megye	4024	7	461	3517	8009

Pályakezdő álláskeresők száma (fő)				
Kecskemét	604		116	720
Baja	409		55	464
Kalocsa	411		76	487
Kiskőrös	301		59	360
Kiskunfélegyháza	166		35	201
Kiskunhalas	272		84	356
Bácsalmás	86		29	115
Kiskunmajsja	132		54	186
Kunszentmiklós	231		38	269
Tiszaújváros	109		17	126
Jánoshalma	151		62	213
Bács-Kiskun megye	2872		625	3497

**A bejelentett betöltetlen álláshelyek havi mérlege
2013. december**

Megnevezés (járás)	Előző havi záró állomány	A hónap folyamán bejelentett álláshelyek száma	Havi érvényes bejelentések	A hónap folyamán megszűnt álláshelyek	Tárgyhavi záró állomány
<i>db</i>					
Kecskemét	609	1279	1888	884	1004
Baja	513	406	919	676	243
Kalocsa	154	663	817	367	450
Kiskőrös	212	279	491	279	212
Kiskunfélegyháza	135	190	325	213	112
Kiskunhalas	243	258	501	264	237
Bácsalmás	103	138	241	184	57
Kiskunmajsa	29	163	192	147	45
Kunszentmiklós	109	190	299	109	190
Tiszaújváros	2	168	170	114	56
Jánoshalma	130	387	517	177	340
Bács-Kiskun megye összesen	2239	4121	6360	3414	2946
A. - mezőgazdaság, erdőgazd., halászat	100	160	260	62	198
B. - bányászat, kőfejtés	0	0	0	0	0
C. - feldolgozóipar	245	247	492	271	221
D. - villamosenergia-, gáz-, gőzellátás	2	1	3	0	3
E. - vízellátás, szennyvíz gyűjtése, kezelése, hulladékgyűjtés	0	9	9	1	8
F. - építőipar	83	28	111	63	48
G. - kereskedelem, gépjárműjavítás	90	158	248	118	130
H. - szállítás, raktározás	12	23	35	14	21
I. - szálláshely-szolgáltatás, vendégl.	37	47	84	45	39
J. - információ, kommunikáció	3	6	9	8	1
K. - pénzügyi, biztosítási tevékenység	6	7	13	2	11
L. - ingatlanügyletek	5	13	18	9	9
M. - szakmai, tudományos, műszaki tev.	10	21	31	16	15
N. - adminisztratív és szolgáltatást támogató tevékenység	86	131	217	61	156
O. - közigazgatás, védelem, kötelező társadalombiztosítás	1216	2603	3819	2329	1490
P. - oktatás	100	475	575	146	429
Q. - humán-egészségügyi, szociális ellátás	181	140	321	222	99
R. - művészet, szórakoztatás, szabadidő	38	5	43	25	18
S. - egyéb szolgáltatás	25	47	72	22	50
T,U. - egyéb tevékenység, kitöltetlen	0	0	0	0	0
Bács-Kiskun megye összesen	2239	4121	6360	3414	2946
támogatott	1536	3455	4991	2800	2191
nem támogatott	703	666	1369	614	755
Bács-Kiskun megye összesen	2239	4121	6360	3414	2946
<i>megoszlás, %</i>					
Kecskemét	27,2	31,0	29,7	25,9	34,1
Baja	22,9	9,9	14,4	19,8	8,2
Kalocsa	6,9	16,1	12,8	10,7	15,3
Kiskőrös	9,5	6,8	7,7	8,2	7,2
Kiskunfélegyháza	6,0	4,6	5,1	6,2	3,8
Kiskunhalas	10,9	6,3	7,9	7,7	8,0
Bácsalmás	4,6	3,3	3,8	5,4	1,9
Kiskunmajsa	1,3	4,0	3,0	4,3	1,5
Kunszentmiklós	4,9	4,6	4,7	3,2	6,4
Tiszaújváros	0,1	4,1	2,7	3,3	1,9
Jánoshalma	5,8	9,4	8,1	5,2	11,5
Bács-Kiskun megye összesen	100,0	100,0	100,0	100,0	100,0
támogatott	68,6	83,8	78,5	82,0	74,4
nem támogatott	31,4	16,2	21,5	18,0	25,6
Bács-Kiskun megye összesen	100,0	100,0	100,0	100,0	100,0

7. sz. melléklet

A nyilvántartott álláskeresők keresett foglalkozás szerint és a bejelentett üres álláshelyek száma, megoszlása, Bács-Kiskun megyében, 2013. december végén
30 leggyakoribb foglalkozás

Sorszám	Összes álláskereső			Bejelentett üres állások			Pályakezdő álláskeresők		
	Foglalkozások	Regisztrált, fő	megoszlás, %	Állások	(db)	megoszlás, %	Foglalkozások	Regisztrált, fő	megoszlás, %
1	9239 Egyéb, máshova nem sorolható egyszerű szolgáltatási és szállítási foglalkozású	6105	24,4	9239 Egyéb, máshova nem sorolható egyszerű szolgáltatási és szállítási foglalkozású	700	23,7	9239 Egyéb, máshova nem sorolható egyszerű szolgáltatási és szállítási foglalkozású	829	23,7
2	5113 Bolti eladó	2046	8,2	9211 Személgyűjtő, utcaseprő	377	12,8	4112 Általános irodai adminisztrátor	362	10,4
3	4112 Általános irodai adminisztrátor	1326	5,3	9321 Kubikos	234	7,9	5113 Bolti eladó	240	6,9
4	9112 Intézményi takarító és kisegítő	663	2,6	4112 Általános irodai adminisztrátor	187	6,3	7321 Lakatos	80	2,3
5	8417 Tehergépkocsi-vezető, kamionsofőr	504	2,0	9332 Egyszerű erdészeti, vadászati és halászati foglalkozású	148	5,0	5132 Pincér	74	2,1
6	7321 Lakatos	419	1,7	9112 Intézményi takarító és kisegítő	114	3,9	5211 Fodrász	65	1,9
7	5132 Pincér	414	1,7	9119 Egyéb takarító és kisegítő	73	2,5	9329 Egyéb egyszerű építőipari foglalkozású	49	1,4
8	5254 Vagyonőr, testőr	396	1,6	2491 Pedagógiai szakértő, szaktanácsadó	70	2,4	7323 Forgácsoló	45	1,3
9	7535 Festő és mázó	369	1,5	7321 Lakatos	56	1,9	7535 Festő és mázó	45	1,3
10	9119 Egyéb takarító és kisegítő	369	1,5	7114 Pék, édesipartermék-gyártó	55	1,9	7223 Bútorasztalos	42	1,2
11	7511 Kőműves	359	1,4	7333 Mezőgazdasági és ipari gép (motor) karbantartója, javítója	52	1,8	8211 Mechanikaigép-összeszerelő	41	1,2
12	9236 Konyhai kisegítő	353	1,4	7529 Egyéb építési, szerelési foglalkozású	47	1,6	9119 Egyéb takarító és kisegítő	41	1,2
13	9231 Portás, telepőr, egyszerű őr	350	1,4	8211 Mechanikaigép-összeszerelő	41	1,4	5133 Pultos	39	1,1
14	9223 Rakodómunkás	320	1,3	4190 Egyéb, máshova nem sorolható irodai, ügyviteli foglalkozású	39	1,3	5134 Szakács	37	1,1
15	8211 Mechanikaigép-összeszerelő	269	1,1	9331 Egyszerű mezőgazdasági foglalkozású	38	1,3	7511 Kőműves	35	1,0
16	9329 Egyéb egyszerű építőipari foglalkozású	266	1,1	9310 Egyszerű ipari foglalkozású	36	1,2	4190 Egyéb, máshova nem sorolható irodai, ügyviteli foglalkozású	34	1,0
17	9331 Egyszerű mezőgazdasági foglalkozású	265	1,1	7325 Hegesztő, lángvágó	31	1,1	5135 Cukrász	34	1,0
18	7223 Bútorasztalos	205	0,8	5113 Bolti eladó	26	0,9	9331 Egyszerű mezőgazdasági foglalkozású	34	1,0
19	7211 Szabásminta-készítő	203	0,8	5134 Szakács	24	0,8	3623 Anyaggyártó, felvásárló	32	0,9
20	8425 Targoncavezető	196	0,8	8329 Egyéb, máshova nem sorolható, helyhez kötött gép kezelője	23	0,8	7534 Burkoló	31	0,9
21	7111 Hűsfeldolgozó	195	0,8	3311 Ápoló, szakápoló	22	0,7	3611 Pénzügyi ügyintéző (a pénzügyintézői ügyintéző kivételével)	28	0,8
22	5211 Fodrász	194	0,8	8135 Műanyagtermék-gyártó gép kezelője	20	0,7	9223 Rakodómunkás	27	0,8
23	9310 Egyszerű ipari foglalkozású	192	0,8	8416 Személygépkocsi-vezető	19	0,6	9236 Konyhai kisegítő	24	0,7
24	3513 Szociális gondozó, szakgondozó	190	0,8	5133 Pultos	17	0,6	5111 Kereskedő	23	0,7
25	4190 Egyéb, máshova nem sorolható irodai, ügyviteli foglalkozású	188	0,8	7511 Kőműves	16	0,5	9112 Intézményi takarító és kisegítő	23	0,7
26	7212 Szabó, varó	183	0,7	8417 Tehergépkocsi-vezető, kamionsofőr	16	0,5	3332 Fizioterápiás asszisztens, masszőr	22	0,6
27	5134 Szakács	182	0,7	9223 Rakodómunkás	16	0,5	3134 Környezetvédelmi technikus	21	0,6
28	7325 Hegesztő, lángvágó	171	0,7	7521 Vezeték- és csőhálózat-szerelő (víz, gáz, fűtés)	14	0,5	5254 Vagyonőr, testőr	21	0,6
29	5111 Kereskedő	169	0,7	8125 Fafeldolgozó gép kezelője és gyártósor melletti dolgozó	14	0,5	6115 Dísznövény-, virág- és faiskolai kertész, csemetenevelő	21	0,6
30	6115 Dísznövény-, virág- és faiskolai kertész, csemetenevelő	160	0,6	3332 Fizioterápiás asszisztens, masszőr	13	0,4	9310 Egyszerű ipari foglalkozású	21	0,6

Munkaerő-piaci támogatások eszközei
2013. november a/

Érintett bruttó létszám b/	2013.	2013.	2012.	Változás az előző		Változás az előző	
	november	október	november	hónaphoz képest		évhez képest	
	fő			főben	a bázis %-ában	főben	a bázis %-ában
Foglalkoztatást elősegítő képzés támogatása	2180	2525	1593	-345	86,3	587	136,8
Bértámogatás	1169	961	876	208	121,6	293	133,4
Álláskeresők vállalkozóvá válását elősegítő támogatások	142	148	50	-6	95,9	92	284,0
Bérbérlés támogatás	1157	1313	1054	-156	88,1	103	109,8
Helyközi utazás támogatása	13	13	14	0	100,0	-1	92,9
Munkaadós képzés támogatása	19	19	3	0	100,0	16	633,3
Munkaerő-piaci támogatás eszközei c/	4680	4979	3590	-299	94,0	1090	130,4
Ebből:							
TÁMOP-1.1.2-11/1	2477	2666	1817	-189	92,9	660	136,3
Első munkahely garancia	6	6	334	0	100,0	-328	1,8
"Újra tanulok"	491	626	274	-135	78,4	217	179,2
Első munkahely garancia 2013	162	264	0	-102	61,4	162	
A nyári diák munka elősegítése	31	31	0	0	100,0	31	
Munkaerő-piaci Programok	3167	3593	2425	-426	88,1	742	130,6
Munkahelymegőrző támogatás d/	528	474	781	54	111,4	-253	67,6
Támogatások összesen	5208	5453	4371	-245	95,5	837	119,1

a/ A támogatások egy hónappal visszamenőlegesek.

b/ Tartalmazza az előző hónapról áthúzódó létszámot is.

c/ NFSZ Adattárház adatai

d/ A kirendeltségek nyilvántartása alapján

e/ Az adatszolgáltatás negyedéves

Megnevezés (járás)	Foglalkoztatást elősegítő képzés támogatása	Bértámogatás	Álláskeresők vállalkozóvá válását elősegítő támogatások	Bérbérlés támogatás	Helyközi utazás támogatása	Munkaadós képzés támogatása	Munkahelymegőrző támogatás	Munkaerő-piaci támogatás eszközei
Kecskemét	637	182	35	227	0	12	198	1291
Baja	289	214	23	231	10	0	149	916
Kalocsa	338	121	17	186	1	2	21	686
Kiskőrös	103	155	17	100	0	0	35	410
Kiskunfélegyháza	84	79	6	43	0	3	10	225
Kiskunhalas	212	85	14	115	0	2	80	508
Bácsalmás	123	86	3	98	0	0	0	310
Kiskunmajsa	149	43	13	32	1	0	3	241
Kunszentmiklós	181	91	5	60	0	0	24	361
Tiszaújváros	24	66	5	42	1	0	4	142
Jánoshalma	40	47	4	23	0	0	4	118
Bács-Kiskun megye	2180	1169	142	1157	13	19	528	5208

**Közfoglalkoztatás
2013. december**

Érintett nettó létszám*	2013. december	2013. november	Változás az előző hónaphoz képest	
	fő		főben	a bázis %-ában
Hosszabb időtartamú közfoglalkoztatás támogatása	4 835	3 348	1 487	144,4
Országos közfoglalkoztatási program támogatása	1 452	2 187	-735	66,4
Kistérségi startmunka mintaprogram támogatása	3 211	3 320	-109	96,7
Támogatási paraméter	9 498	8 855	643	107,3
Ebből:				
Vízügyi igazgatóságok országos mintaprogramjai 2012	0	61	-61	0,0
Kistérségi startmunka mintaprogram 2013	3 211	3 320	-109	96,7
Síkvidéki és dombvidéki tározók építése	68	60	8	113,3
Határnyiladék tisztítás 2013	118	115	3	102,6
Munkaerő-piaci Programok	3 397	3 556	-159	95,5

* Tartalmazza az előző hónapról áthúzódó létszámot is.

Megnevezés (járás)	Hosszabb időtartamú közfoglalkoztatás támogatása	Országos közfoglalkoztatási program támogatása	Kistérségi startmunka mintaprogram támogatása	Támogatási paraméter
Kecskemét	968	0	19	987
Baja	845	0	0	845
Kalocsa	702	0	981	1 683
Kiskőrös	430	0	379	809
Kiskunfélegyháza	287	0	0	287
Kiskunhalas	658	0	405	1 063
Bácsalmás	168	0	581	749
Kiskunmajsa	225	0	170	395
Kunszentmiklós	95	0	305	400
Tiszaújváros	226	0	0	226
Jánoshalma	231	0	371	602
Közfoglalkoztatási Koordinációs Osztály	0	1 452	0	1 452
Bács-Kiskun megye	4 835	1 452	3 211	9 498

MÓDSZERTANI ÚTMUTATÓ

Nyilvántartott állás keresők: a Nemzeti Foglalkoztatási Szolgálat (NFSZ) nyilvántartásában lévő állás kereső, az a személy, aki a munkaviszony létesítéséhez szükséges feltételekkel rendelkezik, oktatási intézmény nappali tagozatán nem folytat tanulmányokat, öregségi nyugdíjra nem jogosult, rehabilitációs járadékban nem részesül, az alkalmi foglalkoztatásnak minősülő jogviszony kivételével munkaviszonyban nem áll, egyéb kereső tevékenységet sem folytat, és elhelyezkedése érdekében az állami szervvel együttműködik, és akit az állami foglalkoztatási szerv állás keresőként nyilvántart.

Zárónapi (stock jellegű) adatok: zárónapra, a tárgy hónap 20-ára vonatkozó idő ponti adatok.

A tárgy hónap alatt bekövetkezett eseményekre, áramlásokra vonatkozó (flow jellegű) adatok: az előző hónap zárónapja és a tárgy hónap zárónapja közötti idő intervallumra vonatkoznak.

Érintett létszám: tárgyidőszaki nyitó + tárgyidőszaki belépő létszám együtt.

Az adatok forrása: NFSZ Adattárház.

A területi adatok **2013. július 1-jétől** illetékesség-változás miatt a **44/2012. (XII. 22.) NGM rendelet** (a munkaügyi központok, valamint a fővárosi és megyei kormányhivatal járási (fővárosi kerületi) hivatala munkaügyi kirendeltségének illetékességéről) alapján járásokra vonatkoznak.

Relatív mutatók:

Az országon belüli különböző szintű területi egységek munkaerő-piaci helyzetének összehasonlítására szolgálnak.

- a) **A nyilvántartott állás keresők aránya:** a nyilvántartott állás keresők száma a KSH Nemzetgazdasági Munkaerőmérésében publikált (a tárgy évet megelőző év április 1-jére vonatkozó) gazdaságilag aktív népesség adat százalékában
- b) **Relatív mutató:** a nyilvántartott állás keresők száma a munkavállalási korú népesség százalékában. Ennek a mutatónak a nevezője is a KSH-tól származik (eredeti forrása a Népesség nyilvántartás) településenként is meg lehet határozni, ellentétben az a) mutatóval.
A településsoros adatok megtalálhatók az NFSZ (Nemzeti Foglalkoztatási Szolgálat) http://nfsz.munka.hu/engine.aspx?page=full_afsz_stat_telepules_adatok_2013 honlapján, a Foglalkoztatás/Statisztika/Településsoros munkanélküliségi adatok menüpont alatt.

A Bács-Kiskun Megyei Kormányhivatal Munkaügyi Központjának havi rendszeres gyakorisággal megjelenő **Munkaerő-piaci helyzetképe 2012-től megtalálható weblapunkon** a – Statisztika – Munkaerő-piaci tájékoztató – elérési útvonalon:

http://bacs-kiskun.munka.hu/engine.aspx?page=bacs_statisztika_munkaeropiati_tajekoztato