



BÁCS-KISKUN MEGYEI KORMÁNYHIVATAL  
Munkaügyi Központja

MUNKAERŐ-PIACI HELYZETKÉP

BÁCS-KISKUN MEGYÉBEN

2014. NOVEMBER



Kecskemét, 2014. december

Másodlagos publikálás forráshivatkozással történhet.

## 1. A munkanélküliség főbb jellemzői a megyében

Bács-Kiskun megyében **2014 novemberében** az előző hónaphoz képest növekedett, míg egy év távlatában csökkent a nyilvántartott álláskeresők száma. A zárónapon **23812 fő nyilvántartott álláskereső** szerepelt a regiszterben, az egy hónappal korábbi állapothoz képest 150 fővel (0,6%-kal) több, az egy évvel ezelőtti helyzethez viszonyítva **2221 fővel** (8,5%-kal) **kevesebb**.

Az év tizenegyedik hónapjában a **nyilvántartott álláskeresők aránya (a gazdaságilag aktív népesség százalékában) 10,6%** volt a megyében. Ez a múlt havi aránnyal megegyezik, az egy évvel korábbinál azonban 0,8%-ponttal alacsonyabb.

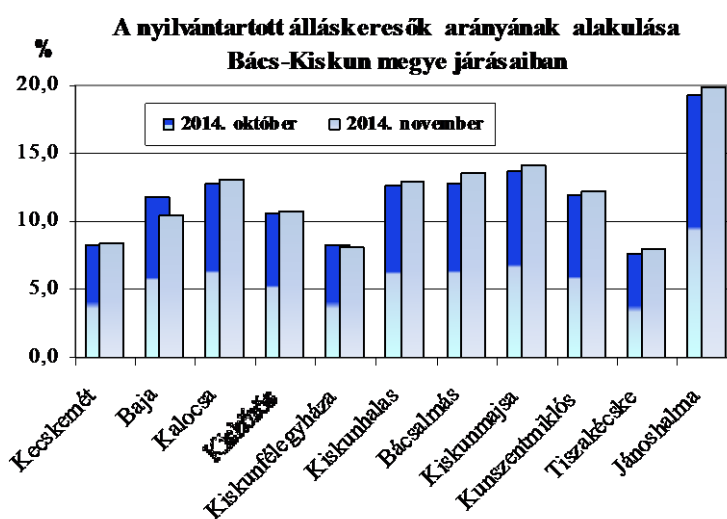
**A nyilvántartott álláskeresők arányának alakulása  
(a gazdaságilag aktív népesség %-ában)**

Kirendeltségek	A nyilvántartott álláskeresők aránya, % a/		
	2014		2013
	október	november	november
Kecskemét	8,2	8,4	9,3
Baja	11,8	10,5	12,6
Kalocsa	12,8	13,0	13,6
Kiskőrös	10,5	10,8	11,6
Kiskunfélegyháza	8,2	8,1	8,4
Kiskunhalas	12,7	12,9	12,1
Bácsalmás	12,8	13,5	10,8
Kiskunmajsa	13,6	14,1	14,1
Kunszentmiklós	11,9	12,2	14,1
Tizsakécske	7,6	7,9	9,3
Jánoshalma	19,3	19,8	21,7
<b>Összesen</b>	<b>10,6</b>	<b>10,6</b>	<b>11,4</b>

a/ Nyilvántartott álláskeresők aránya = a nyilvántartott álláskeresők száma a tárgyidőszakot megelőző év gazdaságilag aktív népesség %-ában.

A **nyilvántartott álláskeresők aránya** novemberben Jánoshalma (19,8%), Kiskunmajsa (14,1%), valamint Bácsalmás (13,5%) és Kalocsa (13%) járásban volt a legmagasabb a megyében.

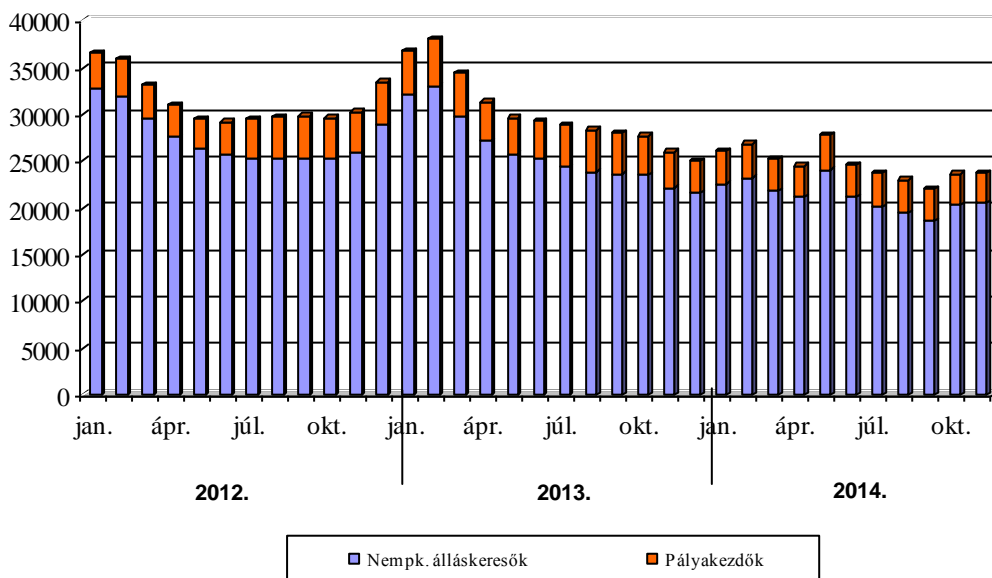
A munkanélküliség mértéke legalacsonyabb Tizsakécske (7,9%), Kecskemét (8,4%) és Kiskunfélegyháza (8,1%) térségében volt.



A nyilvántartott állás keresők regisztrációjának időtartamát tekintve a **nyilvántartottak 26%-a: 6185 fő** már több mint **egy év óta** nem talált megfelelő munkalehetőséget. Ez az arány október óta 0,1%-ponttal, míg tavaly novemberhez képest 6,6%-ponttal csökkent.

### Nyilvántartott állás keresők száma

2012. 01. - 2014. 11. hó



A **nyilvántartott pályakezdő állás keresők száma** novemberben az előző havinál 66 fővel (2%-kal) lett kevesebb, az egy évvel korábbinál 600 fővel (15,4%-kal). **Létszámuk** a zárónapon **3290 fő**. Arányuk a nyilvántartott állás keresők körében 13,8%-os, októberben 14,2%-os, tavaly ilyenkor 14,9%-os volt.

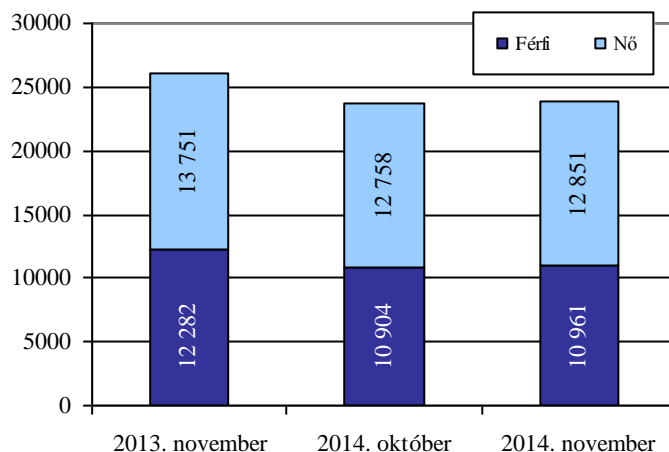
A **nyilvántartott nem pályakezdő állás keresők létszámában (20522 fő)** egy hónap alatt 1,1%-os (216 fős) gyarapodás, egy év alatt azonban **7,3%-os** (1621 fős) **mérséklődés** következett be.

**2014. novemberben** mind a múlt havinál, mind az egy évvel korábbinál enyhébb **regisztrációba lépő forgalmat bonyolítottak kirendeltségeink**. A tárgy hónapban **3698 fő** kérte a nyilvántartásba vételét a megye 11 kirendeltségének valamelyikén, az októberinél 869 fővel (19%-kal), az elmúlt év azonos hónapjánál 536 fővel (12,7%-kal) kevesebben. A nyilvántartásba lépők 7,2%-a (265 fő) most regisztráltatta magát első ízben. E létszám 9 fővel nagyobb, az ismételten belépőké 878 fővel kisebb az elmúlt havinál. A múlt év novemberéhez képest az új belépők száma 36 fővel, az ismételten belépőké 500 fővel csökkent. A belépőkön belül novemberben 16,5%-ot, tavaly ilyenkor 17,1%-ot képviseltek a **pályakezdők**. Belépő létszámuk a tárgy hónapban **612 fő** volt, amely az elmúlt hónaphoz viszonyítva 5,8%-kal, az előző év azonos időszakához képest 15,6%-kal alacsonyabb. A regisztrációból **kilépők** 2014. novemberi **3548 fős** létszáma az előző havinál 20,1%-kal magasabb, az egy évvel korábbinál 40,1%-kal alacsonyabb. A pályakezdők e havi 678 fős kilépése az októberi létszámnál 4 fővel, a 2013. novemberihez viszonyítva 400 fővel lett kevesebb.

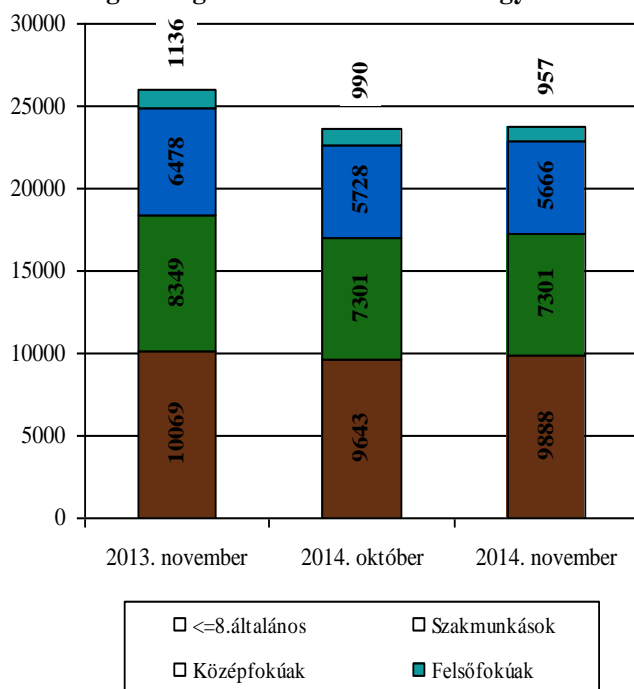
## 2. A nyilvántartott álláskeresők összetétele és ellátása

A regisztrált állományon belül a férfiak és a nők létszáma alig magasabb (0,5% és 0,7%-os) az elmúlt hónaphoz képest. Előző év novemberéhez viszonyítva pedig a férfiak létszáma 10,8%-kal, a nőké 6,5%-kal fogyott. A férfiak regisztrált állományon belüli aránya novemberben 46%, míg a nőké 54% volt. A férfiak aránya ugyanakkor a múlt hónap óta 0,1%-ponttal, 2013 novemberéhez képest 1,2%-ponttal alacsonyabb lett.

Álláskeresők száma nemeként  
Bács-Kiskun megyében



Álláskeresők száma iskolai végzettségüként Bács-Kiskun megyében



Az álláskeresők **iskolai végzettségükénti** összetételén belül az elmúlt hónaphoz viszonyítva az összevont iskolai szint felének létszáma csökkent. Az érettségizetteké 1,1%-kal, míg a diplomásoké 3,3%-kal. A szakmunkások létszáma azonban stagnál. A legfeljebb általános iskolát végzettké 2,5%-kal növekedett októberhez képest. Megoszlásukban egy hónap alatt mérséklődés tapasztalható az érettségizettek (0,4%-pontos), a szakmunkások (0,2%-pontos) és a diplomások esetében (0,1%-pontos), ugyanakkor a legfeljebb 8 osztályt végzettké aránya növekedett (0,7%-ponttal). A tavalyi állapothoz képest emelkedett az alapfokú végzettségűek aránya 2,8%-ponttal, ellenben a szakmunkások, az érettségizettek és a diplomások esetében 1,4; 1,1 illetve 0,3%-ponttal alacsonyabb lett.

November végén Bács-Kiskun megyében a nyilvántartott álláskeresők 41,5%-a átlagosan legfeljebb 8 osztályt végzett, 30,7%-a szakmai középfokú végzettséggel rendelkezett. Az állástalanok 23,8%-a a középiskola befejeztével érettségit szerzett, míg a diplomás álláskeresők aránya 4,1%.

Az álláskeresők összevont **kor szerinti** összetételében a regisztráltak 19,7%-a 25 éves vagy fiatalabb, 55,4%-a 26 és 50 év közötti, 24,9%-a pedig 50 év feletti személy. A múlt hónap óta alig (0,1%-ponttal) magasabb az 50 év felettek aránya és szinte változatlan a 26 és 50 év közötti csoporté is.

Előző év novemberéhez viszonyítva kisebbedett a fiatalabb csoport és a középső, 26-50 év közé eső állástalanok aránya 1,2 illetve 0,5%-ponttal, az idősebbeké azonban nőtt (1,7%-ponttal).

Az álláskeresők **ellátását** az álláskeresési járadék és az álláskeresési segély, valamint szociális ellátásként a **foglalkoztatás helyettesítő támogatás (FHT)** szolgálja.

A hónap végén a **nyilvántartott álláskeresők 9,2%-a** (2189 fő) **álláskeresési járadékot, 3,8%-a** (900 fő) **álláskeresési segélyt, 31%-a** (7370 fő) pedig **foglalkoztatás helyettesítő támogatást** kapott. Az előző hónaphoz képest az álláskeresési járadékra jogosultak köre 2,8%-kal, aránya 0,2%-ponttal nőtt. A múlt év novemberével összehasonlítva ugyanez a létszám 6,3%-kal lett több.

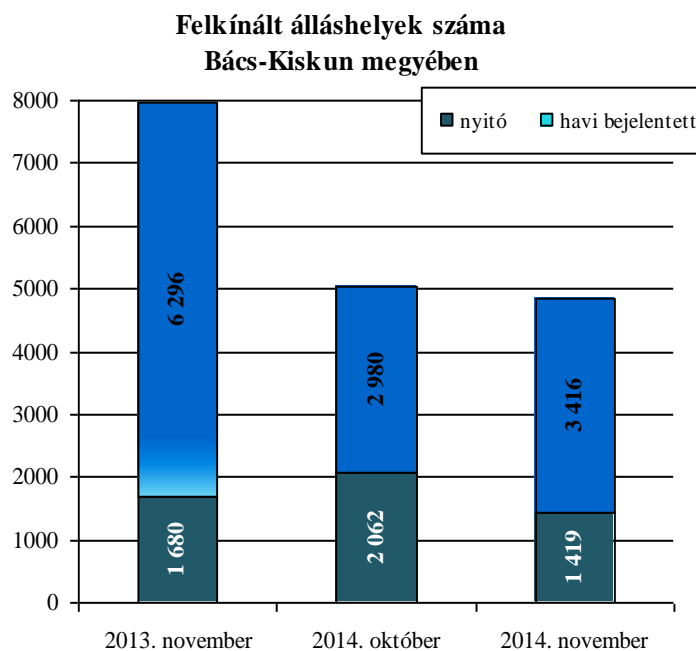
Foglalkoztatás helyettesítő támogatást az egy hónappal korábbinál 1,2%-kal többen, az egy évvel ezelőttinél 4%-kal kevesebben kaptak. Ugyanakkor álláskeresési segélyre az előző havinál 11 fővel, az előző év azonos hónapjánál 252 fővel többen voltak jogosultak.

Az év tizenegyedik hónapjában az álláskeresők 56,1%-a, 13353 fő **nem részesült ellátásban**. Számuk egy hónap alatt alig változott, egy év alatt 14,7%-kal alacsonyabb lett. Arányuk október óta 0,4%-ponttal, egy év távlatában 4%-ponttal mérséklődött.

### 3. A munkaerő iránti kereslet alakulása a nyilvántartási adatok alapján

November hónap folyamán a bejelentett új álláshelyek száma 3416 darab volt, azaz októberhez képest 436 darabbal (14,6%-kal) több lett. Előző év azonos időszakához viszonyítva azonban 45,7%-os a csökkenés. Így az időszak elején meglévő 1419 álláshellyel együtt **4835 álláshelyet tudunk a hónap során felkínálni** munkát kereső ügyfeleinknek.

**Az összes munkalehetőségből 1776 állás maradt a hónap végén betöltetlen.** Ezzel 100 nyilvántartott álláskeresőre az időszak végén még 7,5 üres álláshely maradt, októberben 6, tavaly ilyenkor pedig 8,6 volt e mutató értéke.



#### 4. A munkaerő-piaci támogatások

A nyilvántartott álláskereső munkába történő visszatérését segítik a foglalkoztatási támogatások, melyek nagy része munkaerő-piaci programok keretében valósul meg, de a másodlagos munkaerő-piacon átmeneti elhelyezkedési lehetőséget nyújt a közfoglalkoztatás is.

Bács-Kiskun megyében **a támogatások által érintettek létszáma**<sup>1</sup> 2014 októberében<sup>2</sup> **3474 fő**, amely az előző havitól 11,8%-kal, az előző év azonos időszakától 36,4%-kal marad el. A támogatottak jelentős része, **2651 fő a TÁMOP programokon keresztül** részesül a segítségből. Ez a létszám az előző havinál 3,6%-kal, az előző év azonos időszakánál 19,5%-kal alacsonyabb. A támogatottakon belül legtöbben a **foglalkoztatást elősegítő képzést** (1529 fő), valamint a **bér- és bérköltség támogatást** (608 illetve 691 fő) igénybe vevők vannak. **Munkahelymegőrző támogatásban 430 fő részesül**, amely azonos a szeptemberi létszámmal, az előző év azonos időszakánál viszont 44 fővel kevesebb.

A **közfoglalkoztatás** keretén belül 2014 novemberében **6277 fő**<sup>3</sup> dolgozott a megyében, amely az előző havi létszámnál 36,8%-kal, az előző év azonos időszakánál pedig 29,1%-kal alacsonyabb. A legtöbb közfoglalkoztatottat ebben a hónapban Kalocsa járásban alkalmazzák (1139 főt), de jelentős létszám tartozik a bácsalmási (730 fő) és a bajai (664 fő) térséghez is.

---

<sup>1</sup> Tartalmazza az előző hónapról áthúzódó létszámot is.

<sup>2</sup> Legutolsó adat

<sup>3</sup> Érintett létszám

## Főbb megyei adatok

Megnevezés		2014.	2014.	2013.	Változás az előző		Változás az előző	
		november	október	november	hónaphoz képest		évhez képest	
		fő			főben	a bázis %-ában	főben	a bázis %-ában
nyilvántartott álláskereső		23812	23662	26033	150	100,6	-2221	91,5
nemenként	férfi	10961	10904	12282	57	100,5	-1321	89,2
	nő	12851	12758	13751	93	100,7	-900	93,5
végzettségként	< = 8. ált. isk.	9888	9643	10069	245	102,5	-181	98,2
	szakmunkás	7301	7301	8349	0	100,0	-1048	87,4
	érettségi	5666	5728	6478	-62	98,9	-812	87,5
	diplomás	957	990	1136	-33	96,7	-179	84,2
pályakezdő		3290	3356	3890	-66	98,0	-600	84,6
korcsoport	<= 25 év	4677	4655	5452	22	100,5	-775	85,8
	>25 & <= 50 éves	13194	13128	14540	66	100,5	-1346	90,7
	> 50 éves	5941	5879	6041	62	101,1	-100	98,3
nyilvántartásba belépők	összesen	3698	4567	4234	-869	81,0	-536	87,3
	első alkalommal	265	256	301	9	103,5	-36	88,0
tartósan regisztrált *		6185	6183	8470	2	100,0	-2285	73,0
tartósan regisztráltak aránya (%)		26,0	26,1	32,5		-0,1 %-pont		-6,6 %-pont
álláskeresők aránya ** (%)		10,6	10,6	11,4		0,0 %-pont		-0,8 %-pont

\* Egy éve, vagy annál régebben megszakítás nélkül minden hónapban szerepel a regisztrált álláskeresők állományában

\*\* a gazdaságilag aktív népesség %-ában

\*\*\*Végzettségknél 1 fő kitöltetlen.

## A nyilvántartott állás keresők száma

Megnevezés (járás)	2014. november	Változása az előző hónaphoz		Változása az előző év azonos időszakához	
		fő	Index, %	fő	Index, %
Kecskemét	6063	172	102,9	-726	89,3
Baja	2819	-352	88,9	-655	81,1
Kalocsa	2828	56	102,0	-185	93,9
Kiskőrös	2576	61	102,4	-243	91,4
Kiskunfélegyháza	1331	-14	99,0	-83	94,1
Kiskunhalas	2382	37	101,6	97	104,2
Bácsalmás	1025	59	106,1	190	122,8
Kiskunmajsa	1129	37	103,4	-24	97,9
Kunszentmiklós	1567	30	102,0	-285	84,6
Tiszakécske	781	27	103,6	-154	83,5
Jánoshalma	1311	37	102,9	-153	89,5
<b>Bács-Kiskun megye</b>	<b>23812</b>	<b>150</b>	<b>100,6</b>	<b>-2221</b>	<b>91,5</b>

> 12 hónapja folyamatosan nyilvántartott állás keresők (fő)					
Kecskemét	1604	0	100,0	-533	75,1
Baja	692	-17	97,6	-334	67,4
Kalocsa	836	16	102,0	-174	82,8
Kiskőrös	880	3	100,3	-194	81,9
Kiskunfélegyháza	258	-3	98,9	-118	68,6
Kiskunhalas	602	0	100,0	-255	70,2
Bácsalmás	162	0	100,0	-93	63,5
Kiskunmajsa	291	-2	99,3	-124	70,1
Kunszentmiklós	454	14	103,2	-90	83,5
Tiszakécske	143	-1	99,3	-88	61,9
Jánoshalma	263	-8	97,0	-282	48,3
<b>Bács-Kiskun megye</b>	<b>6185</b>	<b>2</b>	<b>100,0</b>	<b>-2285</b>	<b>73,0</b>

Pályakezdő állás keresők száma (fő)					
Kecskemét	719	-32	95,7	-224	76,2
Baja	411	-63	86,7	-75	84,6
Kalocsa	422	7	101,7	-78	84,4
Kiskőrös	325	-10	97,0	-59	84,6
Kiskunfélegyháza	180	-6	96,8	-36	83,3
Kiskunhalas	396	9	102,3	25	106,7
Bácsalmás	151	-1	99,3	30	124,8
Kiskunmajsa	178	13	107,9	-4	97,8
Kunszentmiklós	188	-3	98,4	-92	67,1
Tiszakécske	106	8	108,2	-48	68,8
Jánoshalma	214	12	105,9	-39	84,6
<b>Bács-Kiskun megye</b>	<b>3290</b>	<b>-66</b>	<b>98,0</b>	<b>-600</b>	<b>84,6</b>



## Összetétel adatok - 2014. november

Megnevezés (járás)	Nemenként		Iskolai végzettségként					
	Férfi	Nő	8. ált.-nál kevesebb	Általános iskola	Szaktun. / Szakisk.	Szakközépi. Technikum	Gimnázium	Főiskola Egyetem
	Álláskeresők száma (fő)							
Kecskemét	2847	3216	250	2197	1596	1051	566	403
Baja	1394	1425	65	783	1073	537	210	151
Kalocsa	1251	1577	132	953	949	507	190	97
Kiskőrös	1091	1485	167	959	809	360	216	65
Kiskunfélegyháza	623	708	34	437	410	284	112	54
Kiskunhalas	1054	1328	287	756	739	368	174	58
Bácsalmás	527	498	51	412	335	111	91	25
Kiskunmajsa	545	584	125	435	301	106	132	30
Kunszentmiklós	681	886	128	743	411	151	106	28
Tiszakécske	313	468	30	291	264	87	85	24
Jánoshalma	635	676	143	510	414	112	110	22
<b>Bács-Kiskun megye</b>	<b>10961</b>	<b>12851</b>	<b>1412</b>	<b>8476</b>	<b>7301</b>	<b>3674</b>	<b>1992</b>	<b>957</b>

> 12 hónapja folyamatosan nyilvántartott álláskeresők (fő)								
Kecskemét	699	905	43	572	472	258	159	100
Baja	313	379	21	167	284	122	52	46
Kalocsa	310	526	32	273	315	142	55	19
Kiskőrös	343	537	65	317	296	124	60	18
Kiskunfélegyháza	109	149	3	74	85	59	26	11
Kiskunhalas	207	395	44	185	216	103	41	13
Bácsalmás	83	79	11	68	56	6	18	3
Kiskunmajsa	130	161	23	110	91	29	35	3
Kunszentmiklós	183	271	22	213	138	38	34	9
Tiszakécske	58	85	1	64	50	16	9	3
Jánoshalma	120	143	24	88	95	25	28	3
<b>Bács-Kiskun megye</b>	<b>2555</b>	<b>3630</b>	<b>289</b>	<b>2131</b>	<b>2098</b>	<b>922</b>	<b>517</b>	<b>228</b>

Pályakezdő álláskeresők száma (fő)								
Kecskemét	316	403	15	228	147	208	70	51
Baja	204	207	7	95	97	131	52	29
Kalocsa	180	242	15	114	93	132	53	15
Kiskőrös	156	169	19	95	91	69	45	6
Kiskunfélegyháza	84	96	1	42	40	73	15	9
Kiskunhalas	187	209	36	115	95	97	43	10
Bácsalmás	81	70	4	46	43	39	15	4
Kiskunmajsa	84	94	17	62	37	27	29	6
Kunszentmiklós	84	104	20	69	45	29	20	5
Tiszakécske	36	70	1	37	26	16	24	2
Jánoshalma	123	91	17	79	49	38	28	3
<b>Bács-Kiskun megye</b>	<b>1535</b>	<b>1755</b>	<b>152</b>	<b>982</b>	<b>763</b>	<b>859</b>	<b>394</b>	<b>140</b>

## Összetétel adatok - 2014. november

Megnevezés (járás)	Korcsopontonként					
	<=20	>20 & <=25	>25 & <=35	>35 & <=45	> 45& <=55	> 55
	éves					
	Álláskeresők száma (fő)					
Kecskemét	324	793	1230	1476	1402	838
Baja	119	432	573	637	633	425
Kalocsa	174	419	563	652	622	398
Kiskőrös	134	329	536	650	563	364
Kiskunfélegyháza	66	180	260	319	281	225
Kiskunhalas	161	377	500	596	499	249
Bácsalmás	65	148	188	235	239	150
Kiskunmajsa	68	161	234	293	267	106
Kunszentmiklós	98	187	313	370	354	245
Tiszakécske	47	113	147	163	166	145
Jánoshalma	92	190	267	325	288	149
<b>Bács-Kiskun megye</b>	<b>1348</b>	<b>3329</b>	<b>4811</b>	<b>5716</b>	<b>5314</b>	<b>3294</b>

> 12 hónapja folyamatosan nyilvántartott álláskeresők (fő)						
Kecskemét	17	103	217	372	483	412
Baja	1	46	86	151	201	207
Kalocsa	16	65	126	219	217	193
Kiskőrös	13	59	137	230	222	219
Kiskunfélegyháza	1	16	35	48	58	100
Kiskunhalas	10	53	106	158	171	104
Bácsalmás	1	4	19	42	36	60
Kiskunmajsa	9	26	46	77	85	48
Kunszentmiklós	13	44	55	97	123	122
Tiszakécske	1	18	19	22	27	56
Jánoshalma	4	17	39	64	73	66
<b>Bács-Kiskun megye</b>	<b>86</b>	<b>451</b>	<b>885</b>	<b>1480</b>	<b>1696</b>	<b>1587</b>

Pályakezdő álláskeresők száma (fő)				
Kecskemét	292	394	33	
Baja	112	285	14	
Kalocsa	162	253	7	
Kiskőrös	127	194	4	
Kiskunfélegyháza	64	112	4	
Kiskunhalas	151	234	11	
Bácsalmás	61	88	2	
Kiskunmajsa	66	102	10	
Kunszentmiklós	83	102	3	
Tiszakécske	41	62	3	
Jánoshalma	89	114	11	
<b>Bács-Kiskun megye</b>	<b>1248</b>	<b>1940</b>	<b>102</b>	

## Összetétel adatok - 2014. november

Megnevezés (járás)	Ellátási típus szerint				
	Nem résztvevő	Álláskeresési		FHT	Összesen
		járadék	segély		
Álláskeresők száma (fő)					
Kecskemét	2872	663	232	2296	6063
Baja	1623	266	138	792	2819
Kalocsa	1811	264	113	640	2828
Kiskőrös	1550	230	110	686	2576
Kiskunfélegyháza	834	139	83	275	1331
Kiskunhalas	1332	167	24	859	2382
Bácsalmás	556	96	44	329	1025
Kiskunmajsa	578	88	19	444	1129
Kunszentmiklós	957	132	77	401	1567
Tiszakécske	494	83	45	159	781
Jánoshalma	746	61	15	489	1311
<b>Bács-Kiskun megye</b>	<b>13353</b>	<b>2189</b>	<b>900</b>	<b>7370</b>	<b>23812</b>

> 12 hónapja folyamatosan nyilvántartott álláskeresők (fő)					
Kecskemét	565	1	159	879	1604
Baja	378	0	99	215	692
Kalocsa	534	2	63	237	836
Kiskőrös	444	1	87	348	880
Kiskunfélegyháza	165	1	53	39	258
Kiskunhalas	258	1	10	333	602
Bácsalmás	68	1	26	67	162
Kiskunmajsa	151	1	12	127	291
Kunszentmiklós	235	0	50	169	454
Tiszakécske	43	0	30	70	143
Jánoshalma	159	1	8	95	263
<b>Bács-Kiskun megye</b>	<b>3000</b>	<b>9</b>	<b>597</b>	<b>2579</b>	<b>6185</b>

Pályakezdő álláskeresők száma (fő)					
Kecskemét	565			154	719
Baja	360			51	411
Kalocsa	359			63	422
Kiskőrös	266			59	325
Kiskunfélegyháza	162			18	180
Kiskunhalas	326			70	396
Bácsalmás	125			26	151
Kiskunmajsa	121			57	178
Kunszentmiklós	145			43	188
Tiszakécske	86			20	106
Jánoshalma	163			51	214
<b>Bács-Kiskun megye</b>	<b>2678</b>			<b>612</b>	<b>3290</b>

**A bejelentett betöltetlen álláshelyek havi mérlege  
2014. november**

Megnevezés (járás)	Előző havi záró állomány	A hónap folyamán bejelentett álláshelyek száma	Havi érvényes bejelentések	A hónap folyamán megszűnt álláshelyek	Tárgyhavi záró állomány
<b>db</b>					
Kecskemét	459	909	1368	738	630
Baja	235	590	825	735	90
Kalocsa	157	249	406	270	136
Kiskőrös	132	250	382	189	193
Kiskunfélegyháza	126	282	408	235	173
Kiskunhalas	147	298	445	189	256
Bácsalmás	19	136	155	143	12
Kiskunmajsa	32	131	163	130	33
Kunszentmiklós	68	177	245	138	107
Tiszaécske	22	153	175	159	16
Jánoshalma	22	241	263	133	130
<b>Bács-Kiskun megye összesen</b>	<b>1419</b>	<b>3416</b>	<b>4835</b>	<b>3059</b>	<b>1776</b>
A. - mezőgazdaság, erdőgazd., halászat	54	90	144	65	79
B. - bányászat, kőfejtés	0	0	0	0	0
C. - feldolgozóipar	374	462	836	467	369
D. - villamosenergia-, gáz-, gőzellátás			0	0	
E. - vízellátás, szennyvíz gyűjtése, kezelése, hulladékgazdálkodás	9	8	17	8	9
F. - építőipar	142	85	227	139	88
G. - kereskedelem, gépjárműjavítás	175	145	320	184	136
H. - szállítás, raktározás	52	60	112	60	52
I. - szálláshely-szolgáltatás, vendégl.	62	44	106	52	54
J. - információ, kommunikáció	15	7	22	19	3
K. - pénzügyi, biztosítási tevékenység	26	70	96	23	73
L. - ingatlanügyletek	21	5	26	11	15
M. - szakmai, tudományos, műszaki tev.	27	15	42	30	12
N. - adminisztratív és szolgáltatást támogató tevékenység	132	124	256	137	119
O. - közigazgatás, védelem, kötelező társadalombiztosítás	244	1841	2085	1549	536
P. - oktatás	37	98	135	106	29
Q. - humán-egészségügyi, szociális ellátás	18	279	297	119	178
R. - művészet, szórakoztatás, szabadidő	6	18	24	23	1
S. - egyéb szolgáltatás	21	65	86	63	23
T,U. - egyéb tevékenység, kitöltetlen	4	0	4	4	
<b>Bács-Kiskun megye összesen</b>	<b>1419</b>	<b>3416</b>	<b>4835</b>	<b>3059</b>	<b>1776</b>
támogatott	371	2470	2841	1940	901
nem támogatott	1048	946	1994	1119	875
<b>Bács-Kiskun megye összesen</b>	<b>1419</b>	<b>3416</b>	<b>4835</b>	<b>3059</b>	<b>1776</b>
<b>megoszlás, %</b>					
Kecskemét	32,3	26,6	28,3	24,1	35,5
Baja	16,6	17,3	17,1	24,0	5,1
Kalocsa	11,1	7,3	8,4	8,8	7,7
Kiskőrös	9,3	7,3	7,9	6,2	10,9
Kiskunfélegyháza	8,9	8,3	8,4	7,7	9,7
Kiskunhalas	10,4	8,7	9,2	6,2	14,4
Bácsalmás	1,3	4,0	3,2	4,7	0,7
Kiskunmajsa	2,3	3,8	3,4	4,2	1,9
Kunszentmiklós	4,8	5,2	5,1	4,5	6,0
Tiszaécske	1,6	4,5	3,6	5,2	0,9
Jánoshalma	1,6	7,1	5,4	4,3	7,3
<b>Bács-Kiskun megye összesen</b>	<b>100,0</b>	<b>100,0</b>	<b>100,0</b>	<b>100,0</b>	<b>100,0</b>
támogatott	26,1	72,3	58,8	63,4	50,7
nem támogatott	73,9	27,7	41,2	36,6	49,3
<b>Bács-Kiskun megye összesen</b>	<b>100,0</b>	<b>100,0</b>	<b>100,0</b>	<b>100,0</b>	<b>100,0</b>

## 7. sz. melléklet

A nyilvántartott álláskereső keresett foglalkozás szerint és a bejelentett üres álláshelyek száma, megoszlása, Bács-Kiskun megyében, 2014. november végén  
30 leggyakoribb foglalkozás

Sorszám	Összes álláskereső			Bejelentett üres állások			Pályakezdő álláskereső		
	Foglalkozások	Regisztrált, fő	megoszlás, %	Állások	(db)	megoszlás, %	Foglalkozások	Regisztrált, fő	megoszlás, %
1	9239 Egyéb, máshova nem sorolható egyszerű szolgáltatási és szállítási foglalkozású	6349	26,7	9239 Egyéb, máshova nem sorolható egyszerű szolgáltatási és szállítási foglalkozású	488	27,5	9239 Egyéb, máshova nem sorolható egyszerű szolgáltatási és szállítási foglalkozású	831	25,3
2	5113 Bolti eladó	1916	8,0	9211 Szemégyűjtő, utcseprő	198	11,1	4112 Általános irodai adminisztrátor	354	10,8
3	4112 Általános irodai adminisztrátor	1293	5,4	9310 Egyszerű ipari foglalkozású	100	5,6	5113 Bolti eladó	223	6,8
4	9112 Intézményi takarító és kisegítő	645	2,7	9225 Kézi csomagoló	71	4,0	5132 Pincér	67	2,0
5	9119 Egyéb takarító és kisegítő	396	1,7	9119 Egyéb takarító és kisegítő	62	3,5	5211 Fodrász	64	1,9
6	8417 Tehergépkocsi-vezető, kamionsofőr	389	1,6	5113 Bolti eladó	43	2,4	5134 Szakács	55	1,7
7	9236 Konyhai kisegítő	368	1,5	9112 Intézményi takarító és kisegítő	38	2,1	8211 Mechanikaigép-összeszerelő	53	1,6
8	5132 Pincér	347	1,5	4112 Általános irodai adminisztrátor	35	2,0	7321 Lakatos	49	1,5
9	9231 Portás, telepőr, egyszerű őr	344	1,4	7114 Pék, édesipartermék-gyártó	34	1,9	9331 Egyszerű mezőgazdasági foglalkozású	49	1,5
10	7321 Lakatos	341	1,4	5134 Szakács	33	1,9	9329 Egyéb egyszerű építőipari foglalkozású	46	1,4
11	7535 Festő és mázó	325	1,4	7321 Lakatos	31	1,7	7535 Festő és mázó	45	1,4
12	9331 Egyszerű mezőgazdasági foglalkozású	325	1,4	8417 Tehergépkocsi-vezető, kamionsofőr	28	1,6	9119 Egyéb takarító és kisegítő	44	1,3
13	5254 Vagyonőr, testőr	307	1,3	7212 Szabó, varró	27	1,5	7223 Bútorasztalos	41	1,2
14	7511 Kőműves	291	1,2	7535 Festő és mázó	26	1,5	9236 Konyhai kisegítő	38	1,2
15	9329 Egyéb egyszerű építőipari foglalkozású	274	1,2	8425 Targoncavezető	26	1,5	9310 Egyszerű ipari foglalkozású	37	1,1
16	8211 Mechanikaigép-összeszerelő	270	1,1	9321 Kubikos	25	1,4	7323 Forgácsoló	35	1,1
17	9223 Rakodómunkás	268	1,1	9329 Egyéb egyszerű építőipari foglalkozású	23	1,3	7511 Kőműves	33	1,0
18	9310 Egyszerű ipari foglalkozású	262	1,1	9331 Egyszerű mezőgazdasági foglalkozású	23	1,3	5135 Cukrász	32	1,0
19	5134 Szakács	201	0,8	9332 Egyszerű erdészeti, vadászati és halászati foglalkozású	21	1,2	3611 Pénzügyi ügyintéző (a pénzügyi ügyintéző kivételével)	31	0,9
20	7111 Hűsfeldolgozó	197	0,8	8152 Fémmegmunkáló, felületkezelő gép kezelője	16	0,9	5133 Pultos	29	0,9
21	5211 Fodrász	190	0,8	3622 Kereskedelmi ügyintéző	15	0,8	3623 Anyaggazdálkodó, felvásárló	28	0,9
22	6115 Dísznövény-, virág- és faiskolai kertész, csemetenevelő	186	0,8	7322 Szerszámkészítő	15	0,8	3332 Fizioterápiás asszisztens, masszőr	26	0,8
23	7223 Bútorasztalos	185	0,8	7325 Hegesztő, lángvágó	15	0,8	6115 Dísznövény-, virág- és faiskolai kertész, csemetenevelő	26	0,8
24	3513 Szociális gondozó, szakgondozó	179	0,8	8211 Mechanikaigép-összeszerelő	14	0,8	9112 Intézményi takarító és kisegítő	26	0,8
25	4190 Egyéb, máshova nem sorolható irodai, ügyviteli foglalkozású	179	0,8	6115 Dísznövény-, virág- és faiskolai kertész, csemetenevelő	13	0,7	5111 Kereskedő	25	0,8
26	8425 Targoncavezető	167	0,7	8122 Ruházati gép kezelője és gyártósor mellett dolgozó	13	0,7	7114 Pék, édesipartermék-gyártó	25	0,8
27	7212 Szabó, varró	162	0,7	4190 Egyéb, máshova nem sorolható irodai, ügyviteli foglalkozású	12	0,7	7534 Burkoló	23	0,7
28	7211 Szabásminta-készítő	152	0,6	7524 Épületvillamosági szerelő, villanszerelő	12	0,7	9223 Rakodómunkás	21	0,6
29	5111 Kereskedő	150	0,6	9223 Rakodómunkás	12	0,7	4190 Egyéb, máshova nem sorolható irodai, ügyviteli foglalkozású	19	0,6
30	7114 Pék, édesipartermék-gyártó	149	0,6	5133 Pultos	10	0,6	5221 Gyermekfelügyelő, dajka	18	0,5

**Munkaerő-piaci támogatások eszközei**  
2014. október\*

Érintett bruttó létszám a/	2014.	2014.	2013.	Változás az előző		Változás az előző	
	október	szeptember	október	hónaphoz képest		évhez képest	
	fő			főben	a bázis %-ában	főben	a bázis %-ában
Foglalkoztatást elősegítő képzés támogatása	1529	1595	2525	-66	95,9	-996	60,6
Álláskereső klubban való részvétel idejére keresetpótló juttatás	12	0	12	12		0	100,0
Bértámogatás	608	579	961	29	105,0	-353	63,3
Álláskereső vállalkozóvá válását elősegítő támogatások	203	191	148	12	106,3	55	137,2
Bérlétszám támogatás	691	1117	1313	-426	61,9	-622	52,6
Helyközi utazás támogatása	1	1	13	0	100,0	-12	7,7
Munkaadós képzés támogatása	0	0	19	0		-19	0,0
<b>Munkaerő-piaci támogatás eszközei b/</b>	<b>3044</b>	<b>3483</b>	<b>4991</b>	<b>-439</b>	<b>87,4</b>	<b>-1947</b>	<b>61,0</b>
Ebből:							
"Újra tanulók"	567	506	626	61	112,1	-59	90,6
A nők 40 év szolgálati jogviszonyának megszerzésének elősegítése	49	49	0	0	100,0	49	
TÁMOP-1.1.2-11/1	2084	2244	2666	-160	92,9	-582	78,2
<b>Munkaerő-piaci Programok</b>	<b>2700</b>	<b>2799</b>	<b>3292</b>	<b>-99</b>	<b>96,5</b>	<b>-592</b>	<b>82,0</b>
Munkahelymegőrző támogatás c/	430	430	474	0	100,0	-44	90,7
<b>Támogatások összesen</b>	<b>3474</b>	<b>3913</b>	<b>5465</b>	<b>-439</b>	<b>88,8</b>	<b>-1991</b>	<b>63,6</b>

\* Legutolsó adat

a/ Tartalmazza az előző hónapról áthúzódó létszámot is.

b/ NFSZ Adattárház adatai

c/ A kirendeltségek nyilvántartása alapján

Megnevezés (járás)	Foglalkoztatást elősegítő képzés támogatása	Álláskereső klubban való részvétel idejére keresetpótló juttatás	Bértámogatás	Álláskereső vállalkozóvá válását elősegítő támogatások	Bérlétszám támogatás	Helyközi utazás támogatása	Munkaadós képzés támogatása	Munkahelymegőrző támogatás	Munkaerő-piaci támogatás eszközei
Kecskemét	296	0	91	50	123	0	0	123	683
Baja	223	0	104	29	173	1	0	121	651
Kalocsa	223	12	73	30	98	0	0	46	482
Kiskőrös	102	0	37	12	67	0	0	93	311
Kiskunfélegyháza	124	0	25	8	41	0	0	4	202
Kiskunhalas	155	0	81	14	57	0	0	12	319
Bácsalmás	153	0	38	4	30	0	0	11	236
Kiskunmajsa	28	0	23	11	28	0	0	13	103
Kunszentmiklós	109	0	55	2	44	0	0	0	210
Tiszakécske	12	0	49	5	12	0	0	1	79
Jánoshalma	104	0	32	2	18	0	0	6	162
Befektetés Ösztönzési és Szolgáltatási Osztály	0	0	0	36	0	0	0	0	36
<b>Bács-Kiskun megye</b>	<b>1529</b>	<b>12</b>	<b>608</b>	<b>203</b>	<b>691</b>	<b>1</b>	<b>0</b>	<b>430</b>	<b>3474</b>

**Közfoglalkoztatás  
2014. november**

Érintett nettó létszám*	2014. november	2014. október	2013. november	Változás az előző hónaphoz képest		Változás az előző évhez képest	
	fő			főben	a bázis %-ában	főben	a bázis %-ában
Hosszabb időtartamú közfoglalkoztatás támogatása	2 547	3 928	3 348	-1 381	64,8	-801	76,1
Országos közfoglalkoztatási program támogatása	730	2 706	2 187	-1 976	27,0	-1 457	33,4
Kistérségi startmunka mintaprogram támogatása	3 000	3 292	3 320	-292	91,1	-320	90,4
<b>Támogatási paraméter</b>	<b>6 277</b>	<b>9 926</b>	<b>8 855</b>	<b>-3 649</b>	<b>63,2</b>	<b>-2 578</b>	<b>70,9</b>

\* Tartalmazza az előző hónapról áthúzódó létszámot is.

Megnevezés (járás)	Hosszabb időtartamú közfoglalkoztatás támogatása	Országos közfoglalkoztatási program támogatása	Kistérségi startmunka mintaprogram támogatása	Támogatási paraméter
Kecskemét	307	0	6	<b>313</b>
Baja	544	0	120	<b>664</b>
Kalocsa	344	0	795	<b>1 139</b>
Kiskőrös	199	0	356	<b>555</b>
Kiskunfélegyháza	226	0	8	<b>234</b>
Kiskunhalas	249	0	347	<b>596</b>
Bácsalmás	85	0	645	<b>730</b>
Kiskunmajsa	128	0	63	<b>191</b>
Kunszentmiklós	160	0	280	<b>440</b>
Tiszakécske	165	0	13	<b>178</b>
Jánoshalma	140	0	367	<b>507</b>
Közfoglalkoztatási Koordinációs Osztály	0	730	0	<b>730</b>
<b>Bács-Kiskun megye</b>	<b>2 547</b>	<b>730</b>	<b>3 000</b>	<b>6 277</b>

## MÓDSZERTANI ÚTMUTATÓ

**Nyilvántartott álláskeresők:** a Nemzeti Foglalkoztatási Szolgálat (NFSZ) nyilvántartásában lévő álláskereső, az a személy, aki a munkaviszony létesítéséhez szükséges feltételekkel rendelkezik, oktatási intézmény nappali tagozatán nem folytat tanulmányokat, öregségi nyugdíjra nem jogosult, rehabilitációs járadékban nem részesül, az alkalmi foglalkoztatásnak minősülő jogviszony kivételével munkaviszonyban nem áll, egyéb kereső tevékenységet sem folytat, és elhelyezkedése érdekében az állami szervvel együttműködik, és akit az állami foglalkoztatási szerv álláskeresőként nyilvántart.

**Zárónapi (stock jellegű) adatok:** zárónapra, a tárgy hónap 20-ára vonatkozó időponthoz tartozó adatok.

**A tárgy hónap alatt bekövetkezett eseményekre, áramlásokra vonatkozó (flow jellegű) adatok:** az előző hónap zárónapja és a tárgy hónap zárónapja közötti időintervallumra vonatkoznak.

**Érintett létszám:** tárgyidőszaki nyitó + tárgyidőszaki belépő létszám együtt.

**Az adatok forrása:** NFSZ Adattárház.

A területi adatok **2013. július 1-jétől** illetékesség-változás miatt a **44/2012. (XII. 22.) NGM rendelet** (a munkaügyi központok, valamint a fővárosi és megyei kormányhivatal járási (fővárosi kerületi) hivatala munkaügyi kirendeltségének illetékességéről) alapján járásokra vonatkoznak.

### Relatív mutatók:

Az országon belüli különböző szintű területi egységek munkaerő-piaci helyzetének összehasonlítására szolgálnak.

a) **A nyilvántartott álláskeresők aránya:** a nyilvántartott álláskeresők száma a KSH Nemzetgazdasági Munkaerőmérésében publikált (a tárgyév megelőző év április 1-jére vonatkozó) gazdaságilag aktív népesség adat százalékában

b) **Relatív mutató:** a nyilvántartott álláskeresők száma a munkavállalási korú népesség százalékában. Ennek a mutatónak a nevezője is a KSH-tól származik (eredeti forrása a Népesség nyilvántartás) településenként is meg lehet határozni, ellentétben az a) mutatóval.

A településsoros adatok megtalálhatók az NFSZ (Nemzeti Foglalkoztatási Szolgálat) [http://nfsz.munka.hu/engine.aspx?page=full\\_afsz\\_stat\\_telepules\\_adatok\\_2014](http://nfsz.munka.hu/engine.aspx?page=full_afsz_stat_telepules_adatok_2014) honlapján, a Foglalkoztatás/Statisztika/Településsoros munkanélküliségi adatok menüpont alatt.

A Bács-Kiskun Megyei Kormányhivatal Munkaügyi Központjának havi rendszeres gyakorisággal megjelenő **Munkaerő-piaci helyzetképe 2012-től megtalálható weblapunkon** a – Statisztika – Munkaerő-piaci tájékoztató – elérési útvonalon:

[http://bacs-kiskun.munka.hu/engine.aspx?page=bacs\\_statisztika\\_munkaeropiati\\_tajekoztato](http://bacs-kiskun.munka.hu/engine.aspx?page=bacs_statisztika_munkaeropiati_tajekoztato)