



BÁCS-KISKUN MEGYEI KORMÁNYHIVATAL
Munkaügyi Központja

MUNKAERŐ-PIACI HELYZETKÉP

BÁCS-KISKUN MEGYÉBEN

2014. JANUÁR



Kecskemét, 2014. február

Másodlagos publikálás forráshivatkozással történhet.

1. A munkanélküliség főbb jellemzői a megyében

Bács-Kiskun megyében **2014 januárjában** előző hónaphoz képest növekedett, egy év távlatában csökkent a nyilvántartott állás keresők száma. A zárónapon **26043 fő nyilvántartott állás kereső** szerepelt a regiszterben, az egy hónappal korábbi állapothoz képest **1003 fővel (4%-kal) több**, az egy évvel ezelőtti helyzethez viszonyítva **10792 fővel (29,3%-kal) kevesebb**.

Térségenként¹ tekintve a múlt hónaphoz képest a megye **két járásában csökkent a munka nélkül lévők száma** (0,2 illetve 0,5%-kal), **kilenc járásban pedig emelkedés** tapasztalható (0,5-22,5% közötti).

Az év első hónapjában a **nyilvántartott állás keresők aránya (a gazdaságilag aktív népesség százalékában) 11,6%** volt a megyében. Ez a múlt havi aránynál 0,7%-ponttal magasabb, az egy évvel korábbinál 4,5%-ponttal alacsonyabb.

**A nyilvántartott állás keresők arányának alakulása
(a gazdaságilag aktív népesség %-ában)**

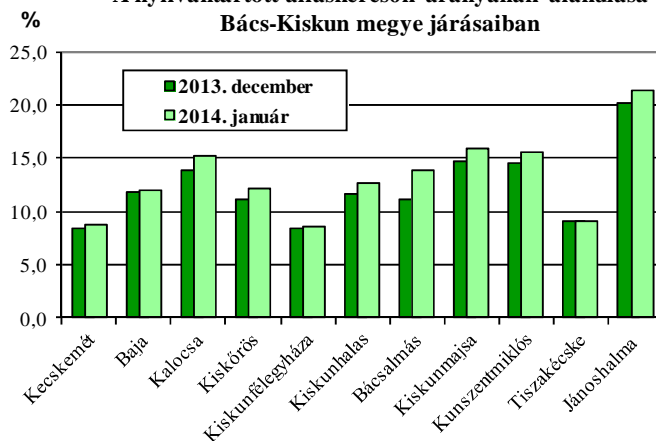
Járások	A nyilvántartott állás keresők aránya, % a/					
	2013					2014
	augusztus	szeptember	október	november	december	január
Kecskemét	9,9	10,2	9,7	9,3	8,4	8,7
Baja	13,3	13,2	13,1	12,6	11,8	12,0
Kalocsa	13,9	13,9	14,1	13,6	13,9	15,2
Kiskőrös	12,1	11,8	11,8	11,6	11,2	12,1
Kiskunfélegyháza	9,4	8,8	8,9	8,4	8,4	8,6
Kiskunhalas	15,0	14,3	14,6	12,1	11,7	12,6
Bácsalmás	16,9	16,0	15,4	10,8	11,1	13,9
Kiskunmajsa	15,2	15,1	15,5	14,1	14,7	15,8
Kunszentmiklós	13,9	13,7	13,4	14,1	14,5	15,5
Tiszakécske	10,4	10,0	9,1	9,3	9,0	9,2
Jánoshalma	23,7	23,6	24,2	21,7	20,1	21,3
Összesen	12,4	12,3	12,1	11,4	10,9	11,6

a/ Nyilvántartott állás keresők aránya = a nyilvántartott állás keresők száma a tárgyidőszakot megelőző év gazdaságilag aktív népesség %-ában.

A **nyilvántartott állás keresők aránya** januárban Jánoshalma (21,3%), Kiskunmajsa (15,8%) és Kunszentmiklós (15,5%) járásban volt a legmagasabb a megyében.

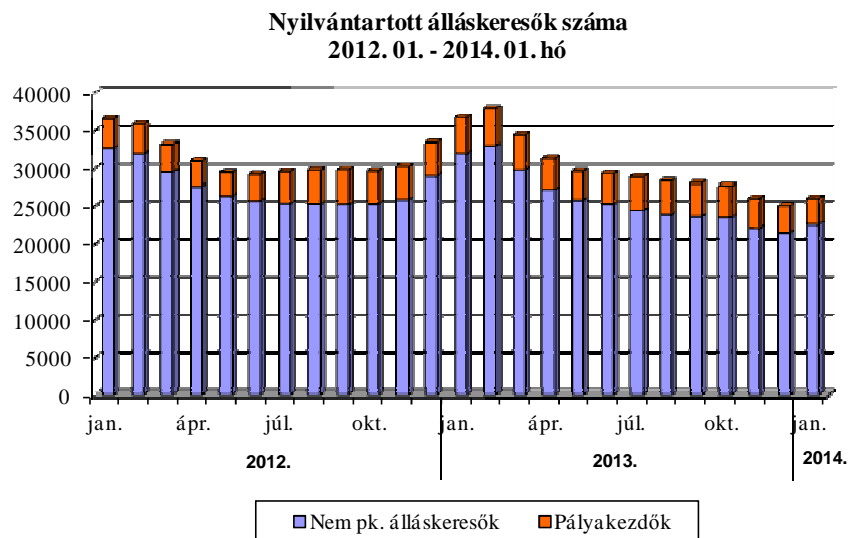
A munkanélküliség mértéke legalacsonyabb Kiskunfélegyháza (8,6%), Kecskemét (8,7%), valamint Tiszakécske (9,2%) térségében volt.

**A nyilvántartott állás keresők arányának alakulása
Bács-Kiskun megye járásaiiban**



¹ Illetékesség-változás miatt 2013. július 1-jétől a térség járásra vonatkozik.

A nyilvántartott álláskeresők regisztrációjának időtartamát tekintve a **nyilvántartottak 30,5%-a: 7947 fő** már több mint **egy év óta** nem talált megfelelő munkalehetőséget. Ez az arány december óta 1,5%-ponttal csökkent, tavaly január óta 2,7%-ponttal nőtt.



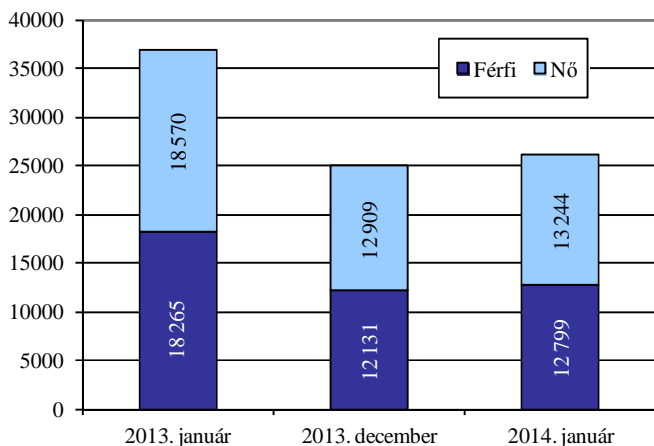
A **nyilvántartott pályakezdő álláskeresők száma** januárban az előző havinál 22 fővel (0,6%-kal) kevesebb, az egy évvel korábbinál pedig 1313 fővel (27,4%-kal). **Létszámuk** a zárónapon **3475 fő**. Arányuk a nyilvántartott álláskeresők körében 13,3%-os, decemberben 14%-os, tavaly ilyenkor 13%-os volt.

A **nyilvántartott nem pályakezdő álláskeresők létszámában (22568 fő)** egy hónap alatt **4,8%-os** (1025 fős) **növekedés**, egy év alatt **29,6%-os** (9479 fős) **mérséklődés** következett be.

2014. januárban a múlt havinál élénkebb, az egy évvel korábbinál enyhébb **regisztrációba lépő forgalmat bonyolítottak kirendeltségeink**. A tárgy hónapban **3964 fő** kérte a nyilvántartásba vételét a megye 11 kirendeltségének valamelyikén, a decemberinél 106 fővel (2,7%-kal) többen, az elmúlt év azonos hónapjánál 1369 fővel (25,7%-kal) kevesebben. A nyilvántartásba lépők 5,9%-a (232 fő) most regisztráltatta magát első ízben. E létszám 17 fővel alacsonyabb, az ismételten belépőké 123 fővel magasabb az elmúlt havinál. A múlt év januárjához képest az új belépők száma 25 fővel emelkedett, az ismételten belépőké 1394 fővel csökkent. A belépőkön belül januárban 12,9%-ot, tavaly ilyenkor 11,2%-ot képviseltek a **pályakezdők**. Belépő létszámuk a tárgy hónapban **511 fő** volt, amely az elmúlt hónaphoz képest 15,3%-kal, az előző év azonos időszakához képest 14,7%-kal kevesebb. A regisztrációból **kilépők** 2014. januári **2961 fős** létszáma az előző havinál 39%-kal alacsonyabb, az egy évvel korábbinál 47,9%-kal magasabb. A pályakezdők e havi 533 fős kilépése a decemberihez képest 463 fővel kisebbedett, a 2013. januárihoz viszonyítva 178 fővel növekedett.

2. A nyilvántartott álláskeresők összetétele és ellátása

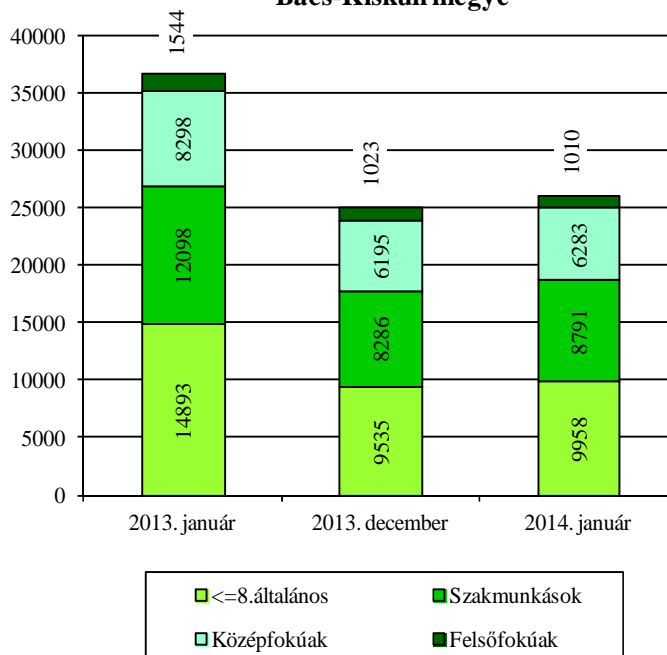
Álláskeresők száma nemeként
Bács-Kiskun megyében



A regisztrált állományon belül az elmúlt hónap óta a férfiak létszámában 5,5%-os, a nőknél 2,6%-os emelkedés tapasztalható. Előző év januárjához viszonyítva a férfiak létszáma 29,9%-kal, a nőké pedig 28,7%-kal fogyott. A férfiak regisztrált állományon belüli aránya januárban 49,1%, míg a nőké 50,9% volt. A férfiak aránya ugyanakkor a múlt hónap óta 0,7%-ponttal nőtt, 2013 januárjához képest 0,5%-ponttal csökkent.

Az álláskeresők **iskolai végzettségükénti** összetételén belül az elmúlt hónaphoz viszonyítva – egy kivétellel – **valamennyi összevont iskolai szint létszáma emelkedett:** a legfeljebb általános iskolát végzetteké 4,4%-kal, a szakmunkásoké 6,1%-kal, az érettségivel rendelkezőké 1,4%-kal. A diplomások száma 1,3%-os csökkenést mutat. Megoszlásukban egy hónap alatt növekedés tapasztalható a legfeljebb 8 osztályt végzettek (0,1%-pontos) és a szakmunkások esetében (0,7%-pontos), csökkent viszont az érettségizettek aránya (0,6%-ponttal) és a diplomásoké (0,2%-ponttal). A tavalyi állapothoz képest nőtt a szakmunkások aránya 0,9%-ponttal, az érettségivel rendelkezőké pedig 1,6%-ponttal. Ellenben az alapfokú végzettségűeké és a diplomásoké csökkent (2,2 illetve 0,3%-ponttal).

Álláskeresők száma iskolai végzettségüként
Bács-Kiskun megye



Január végén Bács-Kiskun megyében a nyilvántartott álláskeresők 38,2%-a átlagosan legfeljebb 8 osztályt végzett, 33,8%-a szakmai középfokú végzettséggel rendelkezett. Az állástalanok 24,1%-a érettségivel záruló középiskolát végzett, míg a diplomás álláskeresők aránya 3,9%.

Az álláskeresők összevont **kor szerinti** összetételében a regisztráltak 19,4%-a 25 éves vagy fiatalabb, 56,7%-a 26 és 50 év közötti, 23,9%-a pedig 50 év feletti személy. A múlt hónap óta mérséklődött a 25 éves vagy fiatalabb csoport aránya 0,5%-ponttal, és ugyanennyivel növekedett a 26-50 év közöttieké.

Az 50 év felettek hányada változatlan maradt. Előző év januárjához viszonyítva a középső, 26-50 év közé eső állástalanok aránya kisebbedett 1,4%-ponttal, a fiatalabbaké és az idősebbeké nőtt (0,1 illetve 1,3%-ponttal).

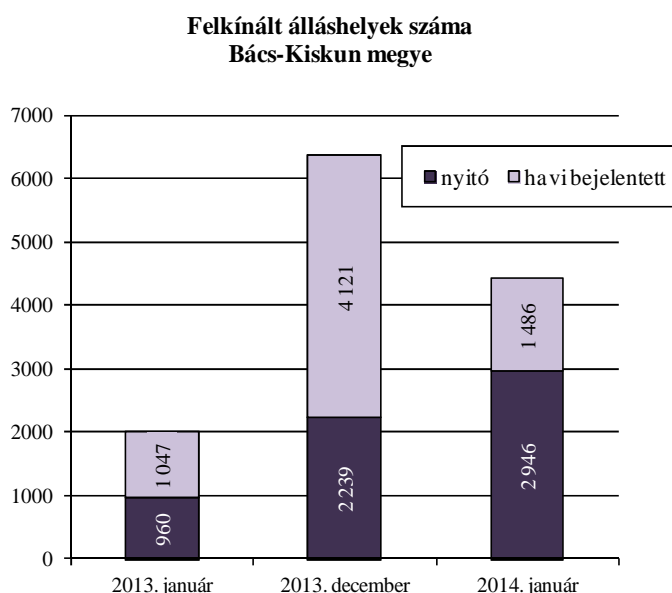
Az álláskeresők **ellátását** az álláskeresési járadék és az álláskeresési segély, valamint szociális ellátásként a **foglalkoztatás helyettesítő támogatás (FHT)** szolgálja.

A hónap végén a **nyilvántartott álláskeresők 9,8%-a** (2559 fő) **álláskeresési járadékot, 2,7%-a** (693 fő) **álláskeresési segélyt, 29,2%-a** (7593 fő) pedig **foglalkoztatás helyettesítő támogatást** kapott.

Az előző hónaphoz képest az álláskeresési járadékra jogosultak köre 6%-kal, aránya 0,2%-ponttal bővült. A múlt év januárjával összehasonlítva ugyanez a létszám 40,4%-kal lett kevesebb. Foglalkoztatás helyettesítő támogatást az egy hónappal korábbinál 3,4%-kal többen kaptak, az egy évvel korábbinál 33,7%-kal kevesebben. Ugyanakkor álláskeresési segélyre valamivel többen voltak jogosultak (az előző havinál 28 fővel, az előző év azonos hónapjánál 179 fővel).

Az év első hónapjában az álláskeresők 58,4%-a, 15198 fő **nem részesült ellátásban**. Számuk **egy hónap alatt 4%-kal lett magasabb, egy év alatt pedig 26,1%-kal alacsonyabb**. Arányuk december óta nem változott, egy év távlatában 2,5%-ponttal nőtt.

3. A munkaerő iránti kereslet alakulása a nyilvántartási adatok alapján



Január hónap folyamán a bejelentett új álláshelyek száma 1486 darab volt, azaz decemberhez képest 2635 darabbal (63,9%-kal) kevesebb lett. Előző év azonos időszakához viszonyítva azonban 41,9%-kal emelkedett. Így az időszak elején meglévő 2946 álláshellyel együtt **4432 álláshelyet tudtunk a hónap során felkínálni** munkát kereső ügyfeleinknek.

Az összes munkalehetőségből 1299 állás maradt a hónap végén betöltetlen. Ezzel 100 nyilvántartott álláskeresőre az időszak végén még 5 üres álláshely maradt, decemberben 11,8, tavaly ilyenkor pedig 2,5 volt e mutató értéke.

4. A munkaerő-piaci támogatások

A nyilvántartott álláskeresők munkába történő visszatérését segítik a foglalkoztatási támogatások, melyek nagy része munkaerő-piaci programok keretében valósul meg, de a másodlagos munkaerő-piacon átmeneti elhelyezkedési lehetőséget nyújt a közfoglalkoztatás is.

Bács-Kiskun megyében a **támogatások által érintettek létszáma**² 2014 januárjában **8725 fő**, amely az előző havit 42,6%-kal, az előző év azonos időszakit 113,1%-kal haladta meg. A támogatottak jelentős része, **6783 fő a TÁMOP programokon keresztül** részesül a segítségből. Ez a létszám az előző havinál 67,6%-kal, az előző év azonos időszakinál pedig 265,3%-kal magasabb. A támogatottakon belül legtöbben a **foglalkoztatást elősegítő képzést** (6038 fő), valamint a **bér- és bérköltség támogatást** (1161, illetve 1034 fő) igénybe vevők vannak, létszámuk az előző hónaphoz képest valamelyest csökkent. **Munkahelymegőrző támogatásban 386 fő részesül**, amely 64 fővel kevesebb a decemberi létszámnál, az előző év azonos időszakinál pedig 348 fővel.

A **közfoglalkoztatás** keretén belül 2014 januárjában **10215 fő**³ dolgozott a megyében, amely 7,5%-kal magasabb az előző havi létszámnál. A legtöbb közfoglalkoztatottat Kalocsa járásban alkalmazták (1789 főt), de jelentős létszám tartozik a kecskeméti (1178 fő) és a kiskunhalasi (1162 fő) térséghez is.

² Tartalmazza az előző hónapról áthúzódó létszámot is.

³ Érintett létszám

Főbb megyei adatok

Megnevezés		2014.	2013.	2013.	Változás az előző		Változás az előző	
		január	december	január	hónaphoz képest		évhez képest	
		fő			főben	a bázis %-ában	főben	a bázis %-ában
nyilvántartott álláskereső		26043	25040	36835	1003	104,0	-10792	70,7
nemenként	férfi	12799	12131	18265	668	105,5	-5466	70,1
	nő	13244	12909	18570	335	102,6	-5326	71,3
végzettségenként	<= 8. ált. isk.	9958	9535	14893	423	104,4	-4935	66,9
	szakmunkás	8791	8286	12098	505	106,1	-3307	72,7
	érettségi	6283	6195	8298	88	101,4	-2015	75,7
	diplomás	1010	1023	1544	-13	98,7	-534	65,4
pályakezdő		3475	3497	4788	-22	99,4	-1313	72,6
korcsoport	<= 25 év	5051	4993	7121	58	101,2	-2070	70,9
	>25 & <= 50 éves	14779	14060	21394	719	105,1	-6615	69,1
	> 50 éves	6213	5987	8320	226	103,8	-2107	74,7
nyilvántartásba	összesen	3964	3858	5333	106	102,7	-1369	74,3
belépők	első alkalommal	232	249	207	-17	93,2	25	112,1
tartósan regisztrált *		7947	8009	10232	-62	99,2	-2285	77,7
tartósan regisztráltak aránya (%)		30,5	32,0	27,8		-1,5 %-pont		2,7 %-pont
álláskeresők aránya ** (%)		11,6	10,9	16,1		0,7 %-pont		-4,5 %-pont

* Egy éve, vagy annál régebben megszakítás nélkül minden hónapban szerepel a regisztrált álláskeresők állományában

** a gazdaságilag aktív népesség %-ában

A nyilvántartott állás keresők száma

Megnevezés (járás)	2014. január	Változása az előző hónaphoz	
		fő	Index,
			%
Állás keresők száma (fő)			
Kecskemét	6261	96	101,6
Baja	3230	-6	99,8
Kalocsa	3289	206	106,7
Kiskőrös	2894	163	106,0
Kiskunfélegyháza	1405	7	100,5
Kiskunhalas	2332	128	105,8
Bácsalmás	1049	193	122,5
Kiskunmajsa	1269	69	105,8
Kunszentmiklós	2000	101	105,3
Tiszaújváros	907	-5	99,5
Jánoshalma	1407	51	103,8
Bács-Kiskun megye	26043	1003	104,0

> 12 hónapja folyamatosan nyilvántartott állás keresők (fő)

Kecskemét	2038	13	100,6
Baja	899	-24	97,4
Kalocsa	988	-25	97,5
Kiskőrös	1025	-9	99,1
Kiskunfélegyháza	357	-14	96,2
Kiskunhalas	773	17	102,2
Bácsalmás	240	7	103,0
Kiskunmajsa	400	11	102,8
Kunszentmiklós	573	17	103,1
Tiszaújváros	214	0	100,0
Jánoshalma	440	-55	88,9
Bács-Kiskun megye	7947	-62	99,2

Pályakezdő állás keresők száma (fő)

Kecskemét	713	-7	99,0
Baja	437	-27	94,2
Kalocsa	482	-5	99,0
Kiskőrös	376	16	104,4
Kiskunfélegyháza	194	-7	96,5
Kiskunhalas	374	18	105,1
Bácsalmás	138	23	120,0
Kiskunmajsa	190	4	102,2
Kunszentmiklós	266	-3	98,9
Tiszaújváros	118	-8	93,7
Jánoshalma	187	-26	87,8
Bács-Kiskun megye	3475	-22	99,4

Összetétel adatok - 2014. január

Megnevezés (járás)	Nemenként		Iskolai végzettségként					
	Férfi	Nő	8. ált.-nál	Általános	Szaktunk.	Szakközépi.	Gimnázium	Főiskola
			kevesebb	iskola	Szakisk.	Technikum		Egyetem
Álláskeresők száma (fő)								
Kecskemét	3006	3255	194	1996	1836	1239	588	408
Baja	1708	1522	76	876	1254	616	239	168
Kalocsa	1563	1726	112	1105	1179	571	226	96
Kiskőrös	1321	1573	138	991	1016	422	242	85
Kiskunfélegyháza	681	724	24	456	454	277	129	65
Kiskunhalas	1133	1199	181	744	849	357	140	61
Bácsalmás	542	507	53	414	373	88	93	28
Kiskunmajsa	680	589	100	473	400	144	128	24
Kunszentmiklós	991	1009	123	890	587	219	146	35
Tiszakécske	435	472	28	318	368	94	78	21
Jánoshalma	739	668	121	545	475	127	120	19
Bács-Kiskun megye	12799	13244	1150	8808	8791	4154	2129	1010

> 12 hónapja folyamatosan nyilvántartott álláskeresők (fő)

Kecskemét	914	1124	79	741	604	327	188	99
Baja	408	491	25	255	347	149	64	58
Kalocsa	349	639	42	329	371	160	60	26
Kiskőrös	408	617	63	366	370	122	81	23
Kiskunfélegyháza	132	225	11	124	112	62	33	15
Kiskunhalas	322	451	85	280	235	113	42	18
Bácsalmás	103	137	17	104	80	9	23	7
Kiskunmajsa	174	226	50	151	120	37	39	3
Kunszentmiklós	242	331	28	296	161	45	34	9
Tiszakécske	77	137	4	86	85	22	11	6
Jánoshalma	204	236	45	165	160	37	29	4
Bács-Kiskun megye	3333	4614	449	2897	2645	1083	604	268

Pályakezdő álláskeresők száma (fő)

Kecskemét	307	406	17	162	162	229	84	59
Baja	230	207	12	85	108	150	53	29
Kalocsa	220	262	11	125	119	150	59	18
Kiskőrös	170	206	13	90	111	89	57	16
Kiskunfélegyháza	88	106	1	51	40	63	23	16
Kiskunhalas	181	193	13	118	118	87	27	11
Bácsalmás	64	74	3	49	39	21	22	4
Kiskunmajsa	97	93	11	57	41	39	39	3
Kunszentmiklós	135	131	14	82	75	53	38	4
Tiszakécske	56	62	2	22	51	18	22	3
Jánoshalma	114	73	10	62	36	35	41	3
Bács-Kiskun megye	1662	1813	107	903	900	934	465	166

Összetétel adatok - 2014. január

Megnevezés (járás)	Korcsopontonként					
	<=20	>20 & <=25	>25 & <=35	>35 & <=45	> 45& <=55	> 55
	éves					
	Álláskeresők száma (fő)					
Kecskemét	291	877	1327	1522	1470	774
Baja	119	467	681	797	755	411
Kalocsa	194	506	678	786	727	398
Kiskőrös	151	380	620	726	638	379
Kiskunfélegyháza	52	206	269	328	328	222
Kiskunhalas	154	349	539	584	500	206
Bácsalmás	52	135	238	244	238	142
Kiskunmajsa	67	192	267	358	260	125
Kunszentmiklós	116	306	360	488	455	275
Tiszkécske	54	119	177	216	211	130
Jánoshalma	61	203	300	373	322	148
Bács-Kiskun megye	1311	3740	5456	6422	5904	3210

> 12 hónapja folyamatosan nyilvántartott álláskeresők (fő)						
Kecskemét	16	136	302	515	619	450
Baja	6	60	147	219	262	205
Kalocsa	16	81	162	265	282	182
Kiskőrös	12	77	173	273	265	225
Kiskunfélegyháza	4	21	51	79	104	98
Kiskunhalas	16	81	169	197	212	98
Bácsalmás	6	10	42	55	58	69
Kiskunmajsa	8	30	82	123	107	50
Kunszentmiklós	7	70	76	125	160	135
Tiszkécske	5	19	33	37	55	65
Jánoshalma	5	41	81	121	120	72
Bács-Kiskun megye	101	626	1318	2009	2244	1649

Pályakezdő álláskeresők száma (fő)						
Kecskemét	260	427	26			
Baja	116	310	11			
Kalocsa	183	288	11			
Kiskőrös	143	227	6			
Kiskunfélegyháza	51	139	4			
Kiskunhalas	147	216	11			
Bácsalmás	50	86	2			
Kiskunmajsa	64	124	2			
Kunszentmiklós	108	155	3			
Tiszkécske	51	67	0			
Jánoshalma	56	124	7			
Bács-Kiskun megye	1229	2163	83			

Összetétel adatok - 2014. január

Megnevezés (járás)	Ellátási típus szerint				
	Nem résztvevő	Álláskeresési		FHT	Összesen
		járadék	segély		
Álláskeresők száma (fő)					
Kecskemét	3399	643	170	2049	6261
Baja	1915	286	111	918	3230
Kalocsa	2011	327	71	880	3289
Kiskörös	1866	263	101	664	2894
Kiskunfélegyháza	859	153	71	322	1405
Kiskunhalas	1260	191	16	865	2332
Bácsalmás	554	103	30	362	1049
Kiskunmajsza	714	142	12	401	1269
Kunszentmiklós	1278	216	61	445	2000
Tiszakécske	565	117	37	188	907
Jánoshalma	777	118	13	499	1407
Bács-Kiskun megye	15198	2559	693	7593	26043

> 12 hónapja folyamatosan nyilvántartott álláskeresők (fő)

Kecskemét	803	1	123	1111	2038
Baja	517	1	76	305	899
Kalocsa	611	2	44	331	988
Kiskörös	571	0	82	372	1025
Kiskunfélegyháza	200	1	42	114	357
Kiskunhalas	334	0	11	428	773
Bácsalmás	125	0	18	97	240
Kiskunmajsza	188	1	9	202	400
Kunszentmiklós	300	0	46	227	573
Tiszakécske	100	0	31	83	214
Jánoshalma	170	0	8	262	440
Bács-Kiskun megye	3919	6	490	3532	7947

Pályakezdő álláskeresők száma (fő)

Kecskemét	599		114	713
Baja	376		61	437
Kalocsa	393		89	482
Kiskörös	318		58	376
Kiskunfélegyháza	162		32	194
Kiskunhalas	291		83	374
Bácsalmás	100		38	138
Kiskunmajsza	143		47	190
Kunszentmiklós	224		42	266
Tiszakécske	104		14	118
Jánoshalma	134		53	187
Bács-Kiskun megye	2844		631	3475

**A bejelentett betöltetlen álláshelyek havi mérlege
2014. január**

Megnevezés (járás)	Előző havi záró állomány	A hónap folyamán bejelentett álláshelyek száma	Havi érvényes bejelentések	A hónap folyamán megszűnt álláshelyek	Tárgyhavi záró állomány
<i>db</i>					
Kecskemét	1004	370	1374	845	529
Baja	243	165	408	254	154
Kalocsa	450	233	683	605	78
Kiskőrös	212	135	347	227	120
Kiskunfélegyháza	112	84	196	90	106
Kiskunhalas	237	85	322	233	89
Bácsalmás	57	232	289	210	79
Kiskunmajsa	45	31	76	62	14
Kunszentmiklós	190	80	270	224	46
Tiszaújváros	56	33	89	27	62
Jánoshalma	340	38	378	356	22
Bács-Kiskun megye összesen	2946	1486	4432	3133	1299
A. - mezőgazdaság, erdőgazd., halászat	198	137	335	198	137
B. - bányászat, kőfejtés	0	0	0	0	0
C. - feldolgozóipar	221	168	389	174	215
D. - villamosenergia-, gáz-, gőzellátás	3	0	3	1	2
E. - vízellátás, szennyvíz gyűjtése, kezelése, hulladékgyűjtés	8	3	11	4	7
F. - építőipar	48	18	66	41	25
G. - kereskedelem, gépjárműjavítás	130	86	216	84	132
H. - szállítás, raktározás	21	58	79	19	60
I. - szállás-hely-szolgáltatás, vendégl.	39	30	69	40	29
J. - információ, kommunikáció	1	7	8	2	6
K. - pénzügyi, biztosítási tevékenység	11	12	23	8	15
L. - ingatlanügyletek	9	8	17	8	9
M. - szakmai, tudományos, műszaki tev.	15	13	28	15	13
N. - adminisztratív és szolgáltatást támogató tevékenység	156	115	271	181	90
O. - közigazgatás, védelem, kötelező társadalombiztosítás	1490	726	2216	1957	259
P. - oktatás	429	52	481	292	189
Q. - humán-egészségügyi, szociális ellátás	99	15	114	58	56
R. - művészet, szórakoztatás, szabadidő	18	4	22	14	8
S. - egyéb szolgáltatás	50	34	84	37	47
T,U. - egyéb tevékenység, kitöltetlen	0	0	0	0	0
Bács-Kiskun megye összesen	2946	1486	4432	3133	1299
támogatott	2191	922	3113	2560	553
nem támogatott	755	564	1319	573	746
Bács-Kiskun megye összesen	2946	1486	4432	3133	1299
<i>megoszlás, %</i>					
Kecskemét	34,1	24,9	31,0	27,0	40,7
Baja	8,2	11,1	9,2	8,1	11,9
Kalocsa	15,3	15,7	15,4	19,3	6,0
Kiskőrös	7,2	9,1	7,8	7,2	9,2
Kiskunfélegyháza	3,8	5,7	4,4	2,9	8,2
Kiskunhalas	8,0	5,7	7,3	7,4	6,9
Bácsalmás	1,9	15,6	6,5	6,7	6,1
Kiskunmajsa	1,5	2,1	1,7	2,0	1,1
Kunszentmiklós	6,4	5,4	6,1	7,1	3,5
Tiszaújváros	1,9	2,2	2,0	0,9	4,8
Jánoshalma	11,5	2,6	8,5	11,4	1,7
Bács-Kiskun megye összesen	100,0	100,0	100,0	100,0	100,0
támogatott	74,4	62,0	70,2	81,7	42,6
nem támogatott	25,6	38,0	29,8	18,3	57,4
Bács-Kiskun megye összesen	100,0	100,0	100,0	100,0	100,0

7. sz. melléklet

A nyilvántartott álláskeresők keresett foglalkozás szerint és a bejelentett üres álláshelyek száma, megoszlása, Bács-Kiskun megyében, 2014. január végén
30 leggyakoribb foglalkozás

Sorszám	Összes álláskereső			Bejelentett üres állások			Pályakezdő álláskeresők		
	Foglalkozások	Regisztrált, fő	megoszlás, %	Állások	(db)	megoszlás, %	Foglalkozások	Regisztrált, fő	megoszlás, %
1	9239 Egyéb, máshova nem sorolható egyszerű szolgáltatási és szállítási foglalkozású	6345	24,4	9239 Egyéb, máshova nem sorolható egyszerű szolgáltatási és szállítási foglalkozású	136	10,5	9239 Egyéb, máshova nem sorolható egyszerű szolgáltatási és szállítási foglalkozású	848	24,4
2	5113 Bolti eladó	2149	8,3	9332 Egyszerű erdészeti, vadászati és halászati foglalkozású	78	6,0	4112 Általános irodai adminisztrátor	358	10,3
3	4112 Általános irodai adminisztrátor	1319	5,1	2491 Pedagógiai szakértő, szaktanácsadó	65	5,0	5113 Bolti eladó	237	6,8
4	9112 Intézményi takarító és kisegítő	673	2,6	4112 Általános irodai adminisztrátor	54	4,2	7321 Lakatos	81	2,3
5	8417 Tehergépkocsi-vezető, kamionsofőr	535	2,1	9223 Rakodómunkás	51	3,9	5132 Pincér	72	2,1
6	7321 Lakatos	441	1,7	9112 Intézményi takarító és kisegítő	46	3,5	5211 Fodrász	70	2,0
7	7511 Kőműves	437	1,7	7321 Lakatos	45	3,5	9329 Egyéb egyszerű építőipari foglalkozású	52	1,5
8	7535 Festő és mázó	411	1,6	7114 Pék, édesipartermék-gyártó	43	3,3	5134 Szakács	43	1,2
9	5132 Pincér	403	1,5	9310 Egyszerű ipari foglalkozású	43	3,3	7323 Forgácsoló	42	1,2
10	5254 Vagyonőr, testőr	399	1,5	9321 Kubikos	38	2,9	7535 Festő és mázó	42	1,2
11	9119 Egyéb takarító és kisegítő	395	1,5	9211 Szeméttgyűjtő, utcaseprő	37	2,8	9119 Egyéb takarító és kisegítő	41	1,2
12	9236 Konyhai kisegítő	363	1,4	7325 Hegesztő, lángvágó	36	2,8	8211 Mechanikaigép-összeszerelő	39	1,1
13	9231 Portás, telepőr, egyszerű őr	360	1,4	4190 Egyéb, máshova nem sorolható irodai, ügyviteli foglalkozású	33	2,5	4190 Egyéb, máshova nem sorolható irodai, ügyviteli foglalkozású	38	1,1
14	9223 Rakodómunkás	341	1,3	5113 Bolti eladó	32	2,5	7223 Bútorasztalos	36	1,0
15	9329 Egyéb egyszerű építőipari foglalkozású	310	1,2	7333 Mezőgazdasági és ipari gép (motor) karbantartója, javítója	31	2,4	5135 Cukrász	35	1,0
16	9331 Egyszerű mezőgazdasági foglalkozású	283	1,1	9119 Egyéb takarító és kisegítő	26	2,0	7511 Kőműves	35	1,0
17	8211 Mechanikaigép-összeszerelő	270	1,0	8135 Műanyagtermék-gyártó gép kezelője	23	1,8	9331 Egyszerű mezőgazdasági foglalkozású	34	1,0
18	7223 Bútorasztalos	214	0,8	3311 Ápoló, szakápoló	22	1,7	5133 Pultos	33	0,9
19	4190 Egyéb, máshova nem sorolható irodai, ügyviteli foglalkozású	210	0,8	5134 Szakács	22	1,7	3623 Anyaggyártó, felváltó	32	0,9
20	9310 Egyszerű ipari foglalkozású	210	0,8	8211 Mechanikaigép-összeszerelő	20	1,5	7534 Burkoló	30	0,9
21	7211 Szabásminta-készítő	202	0,8	9331 Egyszerű mezőgazdasági foglalkozású	19	1,5	3611 Pénzügyi ügyintéző (a pénzügyi ügyintéző kivételével)	27	0,8
22	8425 Targoncavezető	202	0,8	7212 Szabó, varró	17	1,3	9223 Rakodómunkás	26	0,7
23	5211 Fodrász	201	0,8	8416 Személygépkocsi-vezető	15	1,2	9236 Konyhai kisegítő	25	0,7
24	7111 Húsfeldolgozó	201	0,8	8417 Tehergépkocsi-vezető, kamionsofőr	15	1,2	7325 Hegesztő, lángvágó	23	0,7
25	5134 Szakács	198	0,8	7111 Húsfeldolgozó	14	1,1	3332 Fizioterápiás asszisztens, masször	22	0,6
26	7212 Szabó, varró	193	0,7	3332 Fizioterápiás asszisztens, masször	13	1,0	7331 Gépjármű- és motorkarbantartó, -javító	22	0,6
27	7325 Hegesztő, lángvágó	179	0,7	5133 Pultos	13	1,0	9112 Intézményi takarító és kisegítő	22	0,6
28	3513 Szociális gondozó, szakgondozó	177	0,7	8219 Egyéb termék-összeszerelő	13	1,0	9310 Egyszerű ipari foglalkozású	22	0,6
29	8421 Mezőgazdasági, erdőgazdasági, növényvédő gép kezelője	177	0,7	6115 Dísznövény-, virág- és faiskolai kertész, csemetenevelő	12	0,9	5254 Vagyonőr, testőr	21	0,6
30	6115 Dísznövény-, virág- és faiskolai kertész, csemetenevelő	167	0,6	9225 Kézi csomagoló	12	0,9	3134 Környezetvédelmi technikus	20	0,6

Munkaerő-piaci támogatások eszközei
2014. január

Érintett bruttó létszám a/	2014.	2013.	2013.	Változás az előző		Változás az előző	
	január	december	január	hónaphoz képest		évhez képest	
	fő			főben	a bázis %-ában	főben	a bázis %-ában
Foglalkoztatást elősegítő képzés támogatása	6038	3232	1622	2806	186,8	4416	372,3
Bértámogatás	1161	1185	691	-24	98,0	470	168,0
Álláskeresők vállalkozóvá válását elősegítő támogatások	74	121	51	-47	61,2	23	145,1
Bérlétszám támogatás	1034	1097	967	-63	94,3	67	106,9
Helyközi utazás támogatása	13	13	10	0	100,0	3	130,0
Munkaadós képzés támogatása	19	19	19	0	100,0	0	100,0
Munkaerő-piaci támogatás eszközei b/	8339	5667	3360	2672	147,2	4979	248,2
Ebből:							
TÁMOP-1.1.2-11/1	2158	2321	1444	-163	93,0	714	149,4
Első munkahely garancia	6	6	334	0	100,0	-328	1,8
"Újra tanulok"	549	472	413	77	116,3	136	132,9
Első munkahely garancia 2013	41	89	0	-48	46,1	41	
A nyári diákmunka elősegítése	31	31	0	0	100,0	31	
TÁMOP 2.1.6 - téli közfoglalkoztatás	4076	1255	0	2821	324,8	4076	
Munkaerő-piaci Programok	6861	4174	2191	2687	164,4	4670	313,1
Munkahelymegőrző támogatás c/	386	450	734	-64	85,8	-348	52,6
Támogatások összesen	8725	6117	4094	2608	142,6	4631	213,1

a/ Tartalmazza az előző hónapról áthúzódó létszámot is.

b/ NFSZ Adattárház adatai

c/ A kirendeltségek nyilvántartása alapján

Megnevezés (járás)	Foglalkoztatást elősegítő képzés támogatása	Bértámogatás	Álláskeresők vállalkozóvá válását elősegítő támogatások	Bérlétszám támogatás	Helyközi utazás támogatása	Munkaadós képzés támogatása	Munkahely-megőrző támogatás	Munkaerő-piaci támogatás eszközei
Kecskemét	1293	176	18	176	0	12	120	1795
Baja	780	240	13	221	10	0	137	1401
Kalocsa	919	109	9	185	1	2	21	1246
Kiskőrös	415	154	12	88	0	0	3	672
Kiskunfélegyháza	277	78	4	37	0	3	11	410
Kiskunhalas	734	94	6	92	0	2	60	988
Bácsalmás	453	80	0	91	0	0	0	624
Kiskunmajsa	289	31	4	29	1	0	6	360
Kunszentmiklós	397	87	3	54	0	0	24	565
Tiszakécske	183	62	3	41	1	0	0	290
Jánoshalma	298	50	2	20	0	0	4	374
Bács-Kiskun megye	6038	1161	74	1034	13	19	386	8725

**Közfoglalkoztatás
2014. január**

Érintett nettó létszám*	2014. január	2013. december	Változás az előző hónaphoz képest	
	fő		főben	a bázis %-ában
Hosszabb időtartamú közfoglalkoztatás támogatása	5 767	4 835	932	119,3
Országos közfoglalkoztatási program támogatása	1 543	1 452	91	106,3
Kistérségi startmunka mintaprogram támogatása	2 905	3 211	-306	90,5
Támogatási paraméter	10 215	9 498	717	107,5
Ebből:				
Kistérségi startmunka mintaprogram 2013	2 905	3 211	-306	90,5
Síkvidéki és dombvidéki tározók építése	71	68	3	104,4
Határnyiladék tisztítás 2013	0	118	-118	0,0
Munkaerő-piaci Programok	2 976	3 397	-421	87,6

* Tartalmazza az előző hónapról áthúzódó létszámot is.

Megnevezés (járás)	Hosszabb időtartamú közfoglalkoztatás támogatása	Országos közfoglalkoztatási program támogatása	Kistérségi startmunka mintaprogram támogatása	Támogatási paraméter
Kecskemét	1 178	0	0	1 178
Baja	796	0	0	796
Kalocsa	931	0	858	1 789
Kiskőrös	556	0	319	875
Kiskunfélegyháza	313	0	0	313
Kiskunhalas	766	0	396	1 162
Bácsalmás	375	0	572	947
Kiskunmajsa	241	0	115	356
Kunszentmiklós	156	0	275	431
Tiszaújváros	202	0	0	202
Jánoshalma	253	0	370	623
Közfoglalkoztatási Koordinációs Osztály	0	1 543	0	1 543
Bács-Kiskun megye	5 767	1 543	2 905	10 215

MÓDSZERTANI ÚTMUTATÓ

Nyilvántartott álláskeresők: a Nemzeti Foglalkoztatási Szolgálat (NFSZ) nyilvántartásában lévő álláskereső, az a személy, aki a munkaviszony létesítéséhez szükséges feltételekkel rendelkezik, oktatási intézmény nappali tagozatán nem folytat tanulmányokat, öregségi nyugdíjra nem jogosult, rehabilitációs járadékban nem részesül, az alkalmi foglalkoztatásnak minősülő jogviszony kivételével munkaviszonyban nem áll, egyéb kereső tevékenységet sem folytat, és elhelyezkedése érdekében az állami szervvel együttműködik, és akit az állami foglalkoztatási szerv álláskeresőként nyilvántart.

Zárónapi (stock jellegű) adatok: zárónapra, a tárgy hónap 20-ára vonatkozó időponthoz tartozó adatok.

A tárgy hónap alatt bekövetkezett eseményekre, áramlásokra vonatkozó (flow jellegű) adatok: az előző hónap zárónapja és a tárgy hónap zárónapja közötti időintervallumra vonatkoznak.

Érintett létszám: tárgyidőszaki nyitó + tárgyidőszaki belépő létszám együtt.

Az adatok forrása: NFSZ Adattárház.

A területi adatok **2013. július 1-jétől** illetékesség-változás miatt a **44/2012. (XII. 22.) NGM rendelet** (a munkaügyi központok, valamint a fővárosi és megyei kormányhivatal járási (fővárosi kerületi) hivatala munkaügyi kirendeltségének illetékességéről) alapján járásokra vonatkoznak.

Relatív mutatók:

Az országon belüli különböző szintű területi egységek munkaerő-piaci helyzetének összehasonlítására szolgálnak.

a) **A nyilvántartott álláskeresők aránya:** a nyilvántartott álláskeresők száma a KSH Nemzetgazdasági Munkaerőmérésében publikált (a tárgyév megelőző év április 1-jére vonatkozó) gazdaságilag aktív népesség adat százalékában

b) **Relatív mutató:** a nyilvántartott álláskeresők száma a munkavállalási korú népesség százalékában. Ennek a mutatónak a nevezője is a KSH-tól származik (eredeti forrása a Népesség nyilvántartás) településenként is meg lehet határozni, ellentétben az a) mutatóval.

A településsoros adatok megtalálhatók az NFSZ (Nemzeti Foglalkoztatási Szolgálat) http://nfsz.munka.hu/engine.aspx?page=full_afsz_stat_telepules_adatok_2013 honlapján, a Foglalkoztatás/Statisztika/Településsoros munkanélküliségi adatok menüpont alatt.

A Bács-Kiskun Megyei Kormányhivatal Munkaügyi Központjának havi rendszeres gyakorisággal megjelenő **Munkaerő-piaci helyzetképe 2012-től megtalálható weblapunkon** a – Statisztika – Munkaerő-piaci tájékoztató – elérési útvonalon:

http://bacs-kiskun.munka.hu/engine.aspx?page=bacs_statisztika_munkaeropiati_tajekoztato