



BÁCS-KISKUN MEGYEI KORMÁNYHIVATAL  
Munkaügyi Központja

MUNKAERŐ-PIACI HELYZETKÉP

BÁCS-KISKUN MEGYÉBEN

2014. FEBRUÁR



Kecskemét, 2014. március

Másodlagos publikálás forráshivatkozással történhet.

## 1. A munkanélküliség főbb jellemzői a megyében

Bács-Kiskun megyében **2014 februárjában** az előző év azonos időszakához képest csökkent a nyilvántartott állás keresők száma. A zárónapon **26874 fő nyilvántartott állás kereső** szerepelt a regiszterben, az egy évvel ezelőtti helyzethez viszonyítva **11168 fővel, azaz 29,4%-kal kevesebb**.

Az év második hónapjában **a nyilvántartott állás keresők aránya (a gazdaságilag aktív népesség százalékában) 12%** volt a megyében. Ez a múlt havi aránynál 0,4%-ponttal magasabb, az egy évvel korábbinál 4,6%-ponttal alacsonyabb.

**A nyilvántartott állás keresők arányának alakulása  
(a gazdaságilag aktív népesség %-ában)**

Kirendeltségek	A nyilvántartott állás keresők aránya, % a/		
	2014		2013
	január	február	február b/
Kecskemét	8,7	8,8	11,8
Baja	12,0	12,4	17,5
Kalocsa	15,2	15,5	21,5
Kiskőrös	12,1	12,6	17,2
Kiskunfélegyháza	8,6	8,8	13,3
Kiskunhalas	12,6	13,4	19,2
Bácsalmás	13,9	15,2	28,9
Kiskunmajsa	15,8	16,2	20,4
Kunszentmiklós	15,5	15,6	21,1
Tiszakécske	9,2	10,2	13,9
Jánoshalma	21,3	22,8	31,2
<b>Összesen</b>	<b>11,6</b>	<b>12,0</b>	<b>16,6</b>

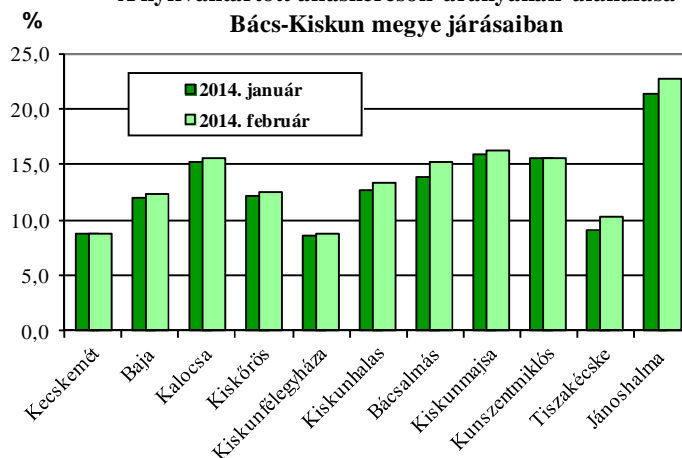
a/ Nyilvántartott állás keresők aránya = a nyilvántartott állás keresők száma a tárgyidőszakot megelőző év gazdaságilag aktív népesség %-ában.

b/ Az illetékesség-változás miatt a térségi adatok éves viszonylatban statisztikailag nem összehasonlíthatók.

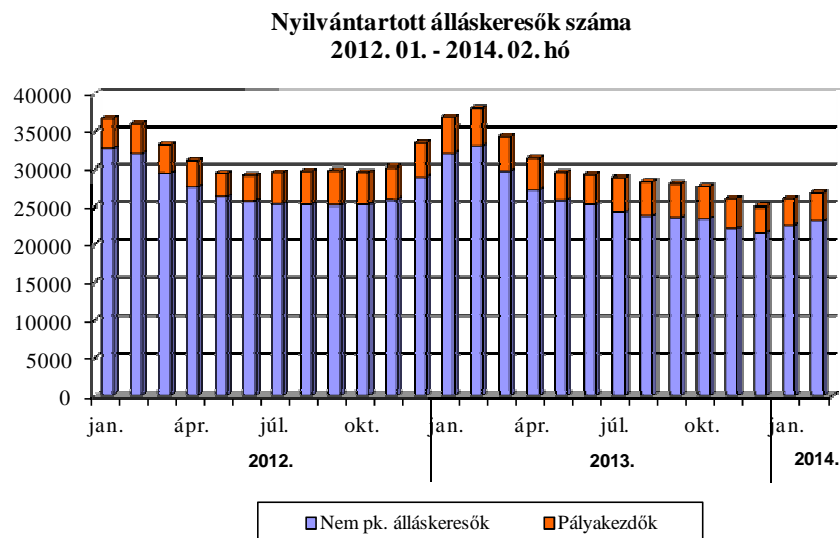
A **nyilvántartott állás keresők aránya** februárban Jánoshalma (22,8%), Kiskunmajsa (16,2%) és Kunszentmiklós (15,6%) járásban volt a legmagasabb a megyében.

A munkanélküliség mértéke legalacsonyabb Kiskunfélegyháza és Kecskemét (egyaránt 8,8%), valamint Tiszakécske (10,2%) térségében volt.

**A nyilvántartott állás keresők arányának alakulása  
Bács-Kiskun megye járásaiban**



A nyilvántartott álláskeresők regisztrációjának időtartamát tekintve a **nyilvántartottak 29,6%-a: 7947 fő** már több mint **egy év óta** nem talált megfelelő munkalehetőséget. Ez az arány január óta 0,9%-ponttal csökkent, tavaly február óta 1,8%-ponttal nőtt.



A **nyilvántartott pályakezdő álláskeresők száma** februárban az előző havinál 201 fővel (5,8%-kal) több, az egy évvel korábinál 1300 fővel (26,1%-kal) kevesebb. **Létszámuk** a zárónapon **3676 fő**. Arányuk a nyilvántartott álláskeresők körében 13,7%-os, januárban 13,3%-os, tavaly ilyenkor 13,1%-os volt.

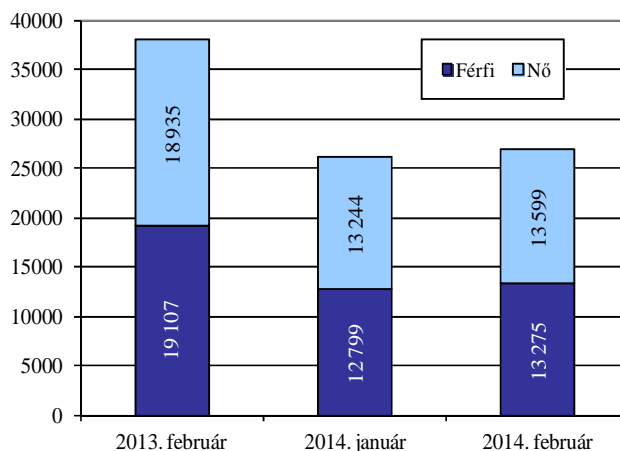
A **nyilvántartott nem pályakezdő álláskeresők létszámában (23198 fő)** egy hónap alatt **2,8%-os** (630 fős) **növekedés**, egy év alatt **29,8%-os** (9868 fős) **mérséklődés** következett be.

**2014. februárban** mind a múlt havinál, mind az egy évvel korábinál enyhébb **regisztrációba lépő forgalmat bonyolítottak kirendeltségeink**. A tárgy hónapban **3661 fő** kérte a nyilvántartásba vételét a megye 11 kirendeltségének valamelyikén, a januárinál 303 fővel (7,6%-kal), az elmúlt év azonos hónapjánál 204 fővel (5,3%-kal) kevesebben. A nyilvántartásba lépők 10,4%-a (381 fő) most regisztráltatta magát első ízben. E létszám 149 fővel magasabb, az ismételten belépőké 452 fővel alacsonyabb az elmúlt havinál. A múlt év februárjához képest az új belépők száma 9 fővel, az ismételten belépőké 195 fővel csökkent. A belépőkön belül februárban 20%-ot, tavaly ilyenkor 17,6%-ot képviseltek a **pályakezdők**. Belépő létszámuk a tárgy hónapban **734 fő** volt, amely az elmúlt hónaphoz képest 43,6%-kal, az előző év azonos időszakához képest 7,8%-kal több. A regisztrációból **kilépők** 2014. februári **2830 fős** létszáma az előző havinál 4,4%-kal alacsonyabb, az egy évvel korábinál 6,5%-kal magasabb. A pályakezdők e havi 533 fős kilépése a januárihoz képest nem változott, a 2013. februárhoz viszonyítva 40 fővel növekedett.

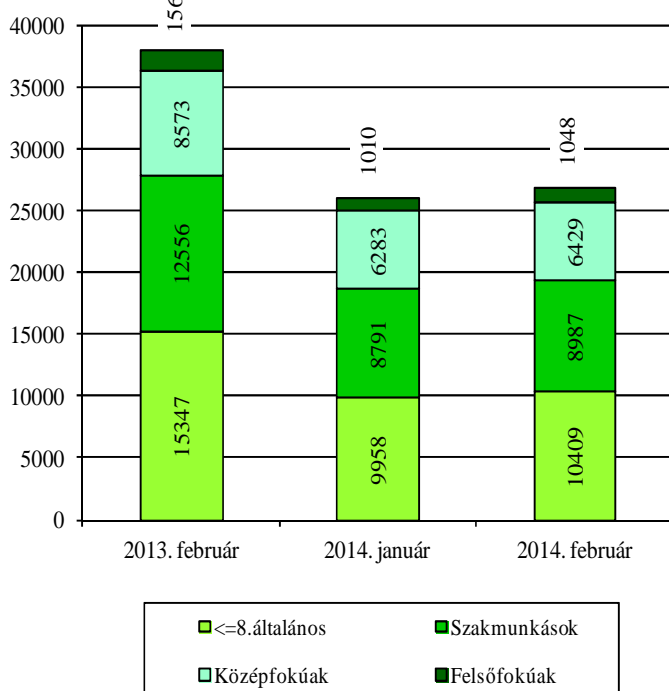
## 2. A nyilvántartott álláskeresők összetétele és ellátása

A regisztrált állományon belül az elmúlt hónap óta a férfiak létszámában 3,7%-os, a nőknél 2,7%-os emelkedés tapasztalható. Előző év februárjához viszonyítva a férfiak létszáma 30,5%-kal, a nőké pedig 28,2%-kal fogyott. A férfiak regisztrált állományon belüli aránya februárban 49,4%, míg a nőké 50,6% volt. A férfiak aránya ugyanakkor a múlt hónap óta 0,3%-ponttal nőtt, 2013 februárjához képest 0,8%-ponttal csökkent.

Álláskeresők száma nemeként  
Bács-Kiskun megyében



Álláskeresők száma iskolai végzettségként  
Bács-Kiskun megye



Az álláskeresők **iskolai végzettség**enkénti összetételén belül az elmúlt hónaphoz viszonyítva **valamennyi összevont iskolai szint létszáma emelkedett**: a legfeljebb általános iskolát végzettké 4,5%-kal, a szakmunkásoké 2,2%-kal, az érettségivel rendelkezőké 2,3%-kal, a diplomásoké pedig 3,8%-kal.

Megoszlásukban egy hónap alatt növekedés tapasztalható a legfeljebb 8 osztályt végzettek esetében (0,5%-pontos), csökkent viszont a szakmunkások és az érettségizettek aránya (0,3 illetve 0,2%-ponttal). A diplomások részaránya változatlan maradt. A tavalyi állapothoz képest nőtt a szakmunkások aránya 0,5%-ponttal, az érettségivel rendelkezőké 1,4%-ponttal. Ellenben az alapfokú végzettségűeké és a diplomásoké csökkent (1,7 illetve 0,2%-ponttal).

Február végén Bács-Kiskun megyében a nyilvántartott álláskeresők 38,7%-a átlagosan legfeljebb 8 osztályt végzett, 33,5%-a szakmai középfokú végzettséggel rendelkezett. Az állástalanok 23,9%-a érettségivel záruló középiskolát végzett, míg a diplomás álláskeresők aránya 3,9%.

Az álláskeresők összevont **kor szerinti** összetételében a regisztráltak 19,8%-a 25 éves vagy fiatalabb, 56,7%-a 26 és 50 év közötti, 23,5%-a pedig 50 év feletti személy. A múlt hónap óta mérséklődött az 50 év feletti aránya 0,4%-ponttal, és ugyanennyivel növekedett a 25 éves vagy fiatalabb csoporté. A

26-50 év közöttiek hányada változatlan maradt. Előző év februárjához viszonyítva a középső, 26-50 év közé eső állástalanok aránya kisebbedett 1,5%-ponttal, a fiatalabbaké és az idősebbeké nőtt (0,3 illetve 1,2%-ponttal).

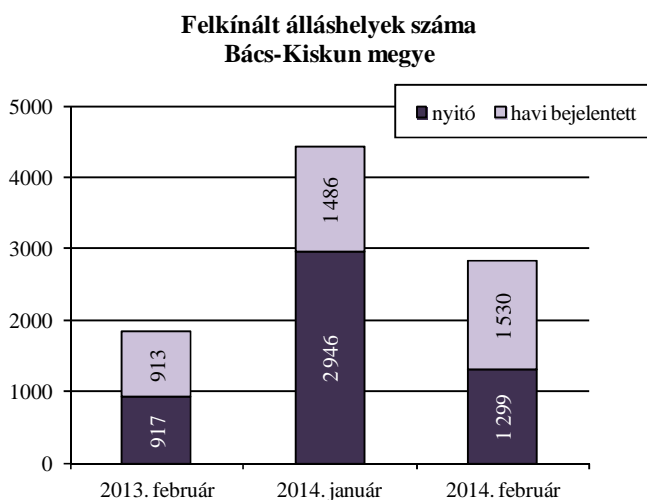
Az álláskeresők **ellátását** az álláskeresési járadék és az álláskeresési segély, valamint szociális ellátásként a **foglalkoztatás helyettesítő támogatás (FHT)** szolgálja.

A hónap végén a **nyilvántartott álláskeresők 10,4%-a** (2798 fő) **álláskeresési járadékot, 2,7%-a** (719 fő) **álláskeresési segélyt, 30,5%-a** (8205 fő) pedig **foglalkoztatás helyettesítő támogatást** kapott.

Az előző hónaphoz képest az álláskeresési járadékra jogosultak köre 9,3%-kal, aránya 0,6%-ponttal bővült. A múlt év februárjával összehasonlítva ugyanez a létszám 21,4%-kal lett kevesebb. Foglalkoztatás helyettesítő támogatást az egy hónappal korábbinál 8,1%-kal többen kaptak, az egy évvel korábbinál 34,7%-kal kevesebben. Ugyanakkor álláskeresési segélyre valamivel többen voltak jogosultak (az előző havinál 26 fővel, az előző év azonos hónapjánál 171 fővel).

Az év második hónapjában az álláskeresők 56,4%-a, 15152 fő **nem részesült ellátásban**. Számuk **egy hónap alatt 0,3%-kal, egy év alatt 29,1%-kal lett alacsonyabb**. Arányuk január óta 2%-ponttal kisebbedett, egy év távlatában 0,2%-ponttal magasabb lett.

### 3. A munkaerő iránti kereslet alakulása a nyilvántartási adatok alapján



Február hónap folyamán a bejelentett új álláshelyek száma 1530 darab volt, azaz januárhoz képest 44 darabbal (3%-kal) több lett. Előző év azonos időszakához viszonyítva 67,6%-os az emelkedés. Így az időszak elején meglévő 1299 álláshellyel együtt **2829 álláshelyet tudunk a hónap során felkínálni** munkát kereső ügyfeleinknek.

**Az összes munkalehetőségből 1252 állás maradt a hónap végén betöltetlen.** Ezzel 100 nyilvántartott álláskeresőre az időszak végén még 4,7 üres álláshely maradt, januárban 5, tavaly ilyenkor pedig 2,3 volt e mutató értéke.

### 4. A munkaerő-piaci támogatások

A nyilvántartott álláskeresők munkába történő visszatérését segítik a foglalkoztatási támogatások, melyek nagy része munkaerő-piaci programok keretében valósul meg, de a másodlagos munkaerő-piacon átmeneti elhelyezkedési lehetőséget nyújt a közfoglalkoztatás is.

Bács-Kiskun megyében a **támogatások által érintettek létszáma**<sup>1</sup> 2014 februárjában **8458 fő**, amely az előző havitól 3,1%-kal marad el, az előző év azonos időszakit 145%-kal haladja meg. A támogatottak jelentős része, **6639 fő a TÁMOP programokon keresztül** részesül a segítségből. Ez a létszám az előző havinál 2,1%-kal alacsonyabb, az előző év azonos időszakinál 278,7%-kal magasabb. A támogatottakon belül legtöbben a **foglalkoztatást elősegítő képzést** (6029 fő), valamint a **bér- és bérköltség támogatást** (1148, illetve 904 fő) igénybe vevők vannak, létszámuk az előző hónaphoz képest valamelyest csökkent. **Munkahelymegőrző támogatásban 296 fő részesül**, amely 90 fővel kevesebb a januári létszámnál, az előző év azonos időszakinál pedig 238 fővel.

A **közfoglalkoztatás** keretén belül 2014 februárjában **8530 fő**<sup>2</sup> dolgozott a megyében, amely 16,5%-kal alacsonyabb az előző havi létszámnál. A legtöbb közfoglalkoztatottat ebben a hónapban Kecskemét járásban alkalmazzák (1523 főt), de jelentős létszám tartozik a kalocsai (1123 fő) és a kiskunhalasi (780 fő) térséghez is.

---

<sup>1</sup> Tartalmazza az előző hónapról áthúzódó létszámot is.

<sup>2</sup> Érintett létszám

## Főbb megyei adatok

Megnevezés		2014.	2014.	2013.	Változás az előző		Változás az előző	
		február	január	február	hónaphoz képest		évhez képest	
		fő			főben	a bázis %-ában	főben	a bázis %-ában
nyilvántartott álláskereső		26874	26043	38042	831	103,2	-11168	70,6
nemenként	férfi	13275	12799	19107	476	103,7	-5832	69,5
	nő	13599	13244	18935	355	102,7	-5336	71,8
végzettségenként	<= 8. ált. isk.	10409	9958	15347	451	104,5	-4938	67,8
	szakmunkás	8987	8791	12556	196	102,2	-3569	71,6
	érettségi	6429	6283	8573	146	102,3	-2144	75,0
	diplomás	1048	1010	1564	38	103,8	-516	67,0
pályakezdő		3676	3475	4976	201	105,8	-1300	73,9
korcsoport	<= 25 év	5304	5051	7430	253	105,0	-2126	71,4
	>25 & <= 50 éves	15243	14779	22140	464	103,1	-6897	68,8
	> 50 éves	6327	6213	8472	114	101,8	-2145	74,7
nyilvántartásba belépők	összesen	3661	3964	3865	-303	92,4	-204	94,7
	első alkalommal	381	232	390	149	164,2	-9	97,7
tartósan regisztrált *		7947	7947	10591	0	100,0	-2644	75,0
tartósan regisztráltak aránya (%)		29,6	30,5	27,8		-0,9 %-pont		1,8 %-pont
álláskeresők aránya ** (%)		12,0	11,6	16,6		0,4 %-pont		-4,6 %-pont

\* Egy éve, vagy annál régebben megszakítás nélkül minden hónapban szerepel a regisztrált álláskeresők állományában

\*\* a gazdaságilag aktív népesség %-ában

**A nyilvántartott állás keresők száma**

Megnevezés (járás)	2014. február	Változása az előző hónaphoz	
		fő	Index,
			%
Állás keresők száma (fő)			
Kecskemét	6305	44	100,7
Baja	3328	98	103,0
Kalocsa	3366	77	102,3
Kiskőrös	3003	109	103,8
Kiskunfélegyháza	1442	37	102,6
Kiskunhalas	2467	135	105,8
Bácsalmás	1147	98	109,3
Kiskunmajsa	1300	31	102,4
Kunszentmiklós	2002	2	100,1
Tiszaújváros	1011	104	111,5
Jánoshalma	1503	96	106,8
<b>Bács-Kiskun megye</b>	<b>26874</b>	<b>831</b>	<b>103,2</b>

<b>&gt; 12 hónapja folyamatosan nyilvántartott állás keresők (fő)</b>			
Kecskemét	2005	-33	98,4
Baja	878	-21	97,7
Kalocsa	1004	16	101,6
Kiskőrös	1009	-16	98,4
Kiskunfélegyháza	375	18	105,0
Kiskunhalas	784	11	101,4
Bácsalmás	237	-3	98,8
Kiskunmajsa	405	5	101,3
Kunszentmiklós	573	0	100,0
Tiszaújváros	214	0	100,0
Jánoshalma	463	23	105,2
<b>Bács-Kiskun megye</b>	<b>7947</b>	<b>0</b>	<b>100,0</b>

<b>Pályakezdő állás keresők száma (fő)</b>			
Kecskemét	765	52	107,3
Baja	459	22	105,0
Kalocsa	501	19	103,9
Kiskőrös	401	25	106,6
Kiskunfélegyháza	191	-3	98,5
Kiskunhalas	393	19	105,1
Bácsalmás	152	14	110,1
Kiskunmajsa	192	2	101,1
Kunszentmiklós	271	5	101,9
Tiszaújváros	147	29	124,6
Jánoshalma	204	17	109,1
<b>Bács-Kiskun megye</b>	<b>3676</b>	<b>201</b>	<b>105,8</b>



## Összetétel adatok - 2014. február

Megnevezés (járás)	Nemenként		Iskolai végzettségként					
	Férfi	Nő	8. ált.-nál kevesebb	Általános iskola	Szaktun. Szakisk.	Szakközépi. Technikum	Gimnázium	Főiskola Egyetem
	Álláskeresők száma (fő)							
Kecskemét	3051	3254	189	2075	1808	1209	612	412
Baja	1787	1541	79	918	1304	614	240	172
Kalocsa	1596	1770	112	1125	1218	590	219	102
Kiskőrös	1379	1624	148	1022	1040	450	253	90
Kiskunfélegyháza	684	758	22	469	458	282	135	76
Kiskunhalas	1207	1260	210	780	873	380	161	63
Bácsalmás	610	537	58	470	408	87	100	24
Kiskunmajsza	701	599	108	487	403	143	135	24
Kunszentmiklós	979	1023	133	890	582	214	149	34
Tiszaújváros	480	531	28	360	392	106	94	31
Jánoshalma	801	702	129	597	501	127	129	20
<b>Bács-Kiskun megye</b>	<b>13275</b>	<b>13599</b>	<b>1216</b>	<b>9193</b>	<b>8987</b>	<b>4202</b>	<b>2227</b>	<b>1048</b>

> 12 hónapja folyamatosan nyilvántartott álláskeresők (fő)								
Kecskemét	900	1105	78	721	596	323	184	103
Baja	402	476	25	245	343	148	59	57
Kalocsa	367	637	46	330	384	157	61	26
Kiskőrös	395	614	66	363	355	126	77	22
Kiskunfélegyháza	138	237	11	133	118	67	31	15
Kiskunhalas	330	454	82	283	247	109	45	18
Bácsalmás	104	133	17	107	81	7	20	5
Kiskunmajsza	180	225	49	158	118	38	39	3
Kunszentmiklós	239	334	30	293	161	45	36	8
Tiszaújváros	74	140	4	86	82	24	12	6
Jánoshalma	220	243	48	176	165	39	32	3
<b>Bács-Kiskun megye</b>	<b>3349</b>	<b>4598</b>	<b>456</b>	<b>2895</b>	<b>2650</b>	<b>1083</b>	<b>596</b>	<b>266</b>

Pályakezdő álláskeresők száma (fő)								
Kecskemét	334	431	17	218	160	222	88	60
Baja	252	207	11	91	123	147	54	33
Kalocsa	227	274	16	130	120	161	52	22
Kiskőrös	180	221	15	101	108	97	64	16
Kiskunfélegyháza	82	109	1	51	40	56	26	17
Kiskunhalas	198	195	20	121	118	89	33	12
Bácsalmás	77	75	6	58	41	22	22	3
Kiskunmajsza	100	92	14	58	39	36	41	4
Kunszentmiklós	133	138	20	83	76	48	39	5
Tiszaújváros	66	81	2	35	50	19	31	10
Jánoshalma	123	81	10	72	41	33	44	4
<b>Bács-Kiskun megye</b>	<b>1772</b>	<b>1904</b>	<b>132</b>	<b>1018</b>	<b>916</b>	<b>930</b>	<b>494</b>	<b>186</b>

## Összetétel adatok - 2014. február

Megnevezés (járás)	Korcsoportonként					
	<=20	>20 & <=25	>25 & <=35	>35 & <=45	> 45& <=55	> 55
	éves					
	Álláskeresők száma (fő)					
Kecskemét	320	891	1356	1522	1429	787
Baja	129	493	698	798	791	419
Kalocsa	203	516	706	800	734	407
Kiskőrös	160	410	641	751	655	386
Kiskunfélegyháza	49	225	278	339	317	234
Kiskunhalas	158	376	566	628	522	217
Bácsalmás	64	152	249	267	268	147
Kiskunmajsa	70	187	283	355	276	129
Kunszentmiklós	119	294	363	490	465	271
Tiszaújváros	61	147	197	238	225	143
Jánoshalma	69	211	326	409	332	156
<b>Bács-Kiskun megye</b>	<b>1402</b>	<b>3902</b>	<b>5663</b>	<b>6597</b>	<b>6014</b>	<b>3296</b>

> 12 hónapja folyamatosan nyilvántartott álláskeresők (fő)						
Kecskemét	15	139	297	500	607	447
Baja	7	58	148	207	260	198
Kalocsa	17	79	164	267	285	192
Kiskőrös	12	78	174	266	258	221
Kiskunfélegyháza	5	19	53	84	108	106
Kiskunhalas	18	85	161	204	214	102
Bácsalmás	5	12	34	56	60	70
Kiskunmajsa	11	30	85	122	107	50
Kunszentmiklós	8	70	77	126	158	134
Tiszaújváros	5	20	35	36	53	65
Jánoshalma	7	44	88	127	122	75
<b>Bács-Kiskun megye</b>	<b>110</b>	<b>634</b>	<b>1316</b>	<b>1995</b>	<b>2232</b>	<b>1660</b>

Pályakezdő álláskeresők száma (fő)				
Kecskemét	289	446	30	
Baja	127	317	15	
Kalocsa	190	303	8	
Kiskőrös	152	244	5	
Kiskunfélegyháza	48	139	4	
Kiskunhalas	149	230	14	
Bácsalmás	60	90	2	
Kiskunmajsa	64	125	3	
Kunszentmiklós	110	158	3	
Tiszaújváros	58	87	2	
Jánoshalma	64	132	8	
<b>Bács-Kiskun megye</b>	<b>1311</b>	<b>2271</b>	<b>94</b>	

## Összetétel adatok - 2014. február

Megnevezés (járás)	Ellátási típus szerint				
	Nem résztvevő	Álláskeresési		FHT	Összesen
		járadék	segély		
Álláskeresők száma (fő)					
Kecskemét	3313	704	179	2109	6305
Baja	1927	341	117	943	3328
Kalocsa	2055	370	72	869	3366
Kiskőrös	1852	312	105	734	3003
Kiskunfélegyháza	856	170	73	343	1442
Kiskunhalas	1299	212	17	939	2467
Bácsalmás	589	131	31	396	1147
Kiskunmajsa	686	134	12	468	1300
Kunszentmiklós	1238	182	62	520	2002
Tiszaújváros	621	106	38	246	1011
Jánoshalma	716	136	13	638	1503
<b>Bács-Kiskun megye</b>	<b>15152</b>	<b>2798</b>	<b>719</b>	<b>8205</b>	<b>26874</b>

> 12 hónapja folyamatosan nyilvántartott álláskeresők (fő)					
Kecskemét	780	2	132	1091	2005
Baja	493	1	79	305	878
Kalocsa	610	1	50	343	1004
Kiskőrös	563	0	82	364	1009
Kiskunfélegyháza	217	0	45	113	375
Kiskunhalas	330	0	12	442	784
Bácsalmás	122	0	23	92	237
Kiskunmajsa	194	1	8	202	405
Kunszentmiklós	294	0	47	232	573
Tiszaújváros	101	0	30	83	214
Jánoshalma	167	0	9	287	463
<b>Bács-Kiskun megye</b>	<b>3871</b>	<b>5</b>	<b>517</b>	<b>3554</b>	<b>7947</b>

Pályakezdő álláskeresők száma (fő)					
Kecskemét	646			119	765
Baja	395			64	459
Kalocsa	415			86	501
Kiskőrös	335			66	401
Kiskunfélegyháza	160			31	191
Kiskunhalas	295			98	393
Bácsalmás	113			39	152
Kiskunmajsa	139			53	192
Kunszentmiklós	216			55	271
Tiszaújváros	130			17	147
Jánoshalma	141			63	204
<b>Bács-Kiskun megye</b>	<b>2985</b>			<b>691</b>	<b>3676</b>

**A bejelentett betöltetlen álláshelyek havi mérlege  
2014. február**

Megnevezés (járás)	Előző havi záró állomány	A hónap folyamán bejelentett álláshelyek száma	Havi érvényes bejelentések	A hónap folyamán megszűnt álláshelyek	Tárgyhavi záró állomány
<b>db</b>					
Kecskemét	529	504	1033	655	378
Baja	154	149	303	205	98
Kalocsa	78	167	245	126	119
Kiskőrös	120	147	267	109	158
Kiskunfélegyháza	106	75	181	86	95
Kiskunhalas	89	123	212	113	99
Bácsalmás	79	57	136	89	47
Kiskunmajsa	14	67	81	59	22
Kunszentmiklós	46	51	97	24	73
Tiszaújváros	62	158	220	87	133
Jánoshalma	22	32	54	24	30
<b>Bács-Kiskun megye összesen</b>	<b>1299</b>	<b>1530</b>	<b>2829</b>	<b>1577</b>	<b>1252</b>
A. - mezőgazdaság, erdőgazd., halászat	137	71	208	142	66
B. - bányászat, kőfejtés	0	3	3	1	2
C. - feldolgozóipar	215	369	584	222	362
D. - villamosenergia-, gáz-, gőzellátás	2	7	9	0	9
E. - vízellátás, szennyvíz gyűjtése, kezelése, hulladékgyűjtés	7	16	23	15	8
F. - építőipar	25	128	153	69	84
G. - kereskedelem, gépjárműjavítás	132	189	321	161	160
H. - szállítás, raktározás	60	93	153	86	67
I. - szállás hely-szolgáltatás, vendégl.	29	72	101	42	59
J. - információ, kommunikáció	6	3	9	7	2
K. - pénzügyi, biztosítási tevékenység	15	29	44	10	34
L. - ingatlanügyletek	9	11	20	14	6
M. - szakmai, tudományos, műszaki tev.	13	48	61	26	35
N. - adminisztratív és szolgáltatást támogató tevékenység	90	143	233	112	121
O. - közigazgatás, védelem, kötelező társadalombiztosítás	259	249	508	333	175
P. - oktatás	189	65	254	226	28
Q. - humán-egészségügyi, szociális ellátás	56	10	66	61	5
R. - művészet, szórakoztatás, szabadidő	8	3	11	7	4
S. - egyéb szolgáltatás	47	14	61	41	20
T,U. - egyéb tevékenység, kitöltetlen	0	7	7	2	5
<b>Bács-Kiskun megye összesen</b>	<b>1299</b>	<b>1530</b>	<b>2829</b>	<b>1577</b>	<b>1252</b>
támogatott	553	504	1057	741	316
nem támogatott	746	1026	1772	836	936
<b>Bács-Kiskun megye összesen</b>	<b>1299</b>	<b>1530</b>	<b>2829</b>	<b>1577</b>	<b>1252</b>
<b>megoszlás, %</b>					
Kecskemét	40,7	32,9	36,5	41,5	30,2
Baja	11,9	9,7	10,7	13,0	7,8
Kalocsa	6,0	10,9	8,7	8,0	9,5
Kiskőrös	9,2	9,6	9,4	6,9	12,6
Kiskunfélegyháza	8,2	4,9	6,4	5,5	7,6
Kiskunhalas	6,9	8,0	7,5	7,2	7,9
Bácsalmás	6,1	3,7	4,8	5,6	3,8
Kiskunmajsa	1,1	4,4	2,9	3,7	1,8
Kunszentmiklós	3,5	3,3	3,4	1,5	5,8
Tiszaújváros	4,8	10,3	7,8	5,5	10,6
Jánoshalma	1,7	2,1	1,9	1,5	2,4
<b>Bács-Kiskun megye összesen</b>	<b>100,0</b>	<b>100,0</b>	<b>100,0</b>	<b>100,0</b>	<b>100,0</b>
támogatott	42,6	32,9	37,4	47,0	25,2
nem támogatott	57,4	67,1	62,6	53,0	74,8
<b>Bács-Kiskun megye összesen</b>	<b>100,0</b>	<b>100,0</b>	<b>100,0</b>	<b>100,0</b>	<b>100,0</b>

## 7. sz. melléklet

A nyilvántartott álláskereső keresett foglalkozás szerint és a bejelentett üres álláshelyek száma, megoszlása, Bács-Kiskun megyében, 2014. február végén  
30 leggyakoribb foglalkozás

Sorszám	Összes álláskereső			Bejelentett üres állások			Pályakezdő álláskereső		
	Foglalkozások	Regisztrált, fő	megoszlás, %	Állások	(db)	megoszlás, %	Foglalkozások	Regisztrált, fő	megoszlás, %
1	9239 Egyéb, máshova nem sorolható egyszerű szolgáltatási és szállítási foglalkozású	6613	24,6	9239 Egyéb, máshova nem sorolható egyszerű szolgáltatási és szállítási foglalkozású	119	9,5	9239 Egyéb, máshova nem sorolható egyszerű szolgáltatási és szállítási foglalkozású	941	25,6
2	5113 Bolti eladó	2248	8,4	9223 Rakodómunkás	56	4,5	4112 Általános irodai adminisztrátor	376	10,2
3	4112 Általános irodai adminisztrátor	1362	5,1	9212 Hulladékosztályozó	53	4,2	5113 Bolti eladó	253	6,9
4	9112 Intézményi takarító és kisegítő	664	2,5	9310 Egyszerű ipari foglalkozású	52	4,1	5132 Pincér	75	2,0
5	8417 Tehergépkocsi-vezető, kamionsofőr	560	2,1	5113 Bolti eladó	46	3,7	5211 Fodrász	73	2,0
6	7511 Kőműves	454	1,7	8425 Targoncavezető	41	3,3	7321 Lakatos	71	1,9
7	7321 Lakatos	424	1,6	8417 Tehergépkocsi-vezető, kamionsofőr	39	3,1	9329 Egyéb egyszerű építőipari foglalkozású	61	1,7
8	5132 Pincér	417	1,6	8211 Mechanikaigép-összeszerelő	37	3,0	5134 Szakács	49	1,3
9	7535 Festő és mázó	415	1,5	7321 Lakatos	35	2,8	9119 Egyéb takarító és kisegítő	48	1,3
10	5254 Vagyonőr, testőr	403	1,5	7114 Pék, édesipartermék-gyártó	30	2,4	7535 Festő és mázó	44	1,2
11	9119 Egyéb takarító és kisegítő	396	1,5	4112 Általános irodai adminisztrátor	29	2,3	7511 Kőműves	41	1,1
12	9236 Konyhai kisegítő	375	1,4	5133 Pultos	28	2,2	7323 Forgácsoló	39	1,1
13	9231 Portás, telepőr, egyszerű őr	363	1,4	4190 Egyéb, máshova nem sorolható irodai, ügyviteli foglalkozású	25	2,0	8211 Mechanikaigép-összeszerelő	38	1,0
14	9223 Rakodómunkás	348	1,3	7111 Húsfeldolgozó	25	2,0	5133 Pultos	37	1,0
15	9329 Egyéb egyszerű építőipari foglalkozású	344	1,3	7511 Kőműves	24	1,9	3623 Anyaggyártó, felvásárló	35	1,0
16	9331 Egyszerű mezőgazdasági foglalkozású	298	1,1	3135 Minőségbiztosítási technikus	22	1,8	4190 Egyéb, máshova nem sorolható irodai, ügyviteli foglalkozású	35	1,0
17	8211 Mechanikaigép-összeszerelő	271	1,0	5134 Szakács	21	1,7	9310 Egyszerű ipari foglalkozású	35	1,0
18	9310 Egyszerű ipari foglalkozású	253	0,9	9211 Szemégyűjtő, utcaseprő	18	1,4	7223 Bútorasztalos	34	0,9
19	5134 Szakács	215	0,8	9119 Egyéb takarító és kisegítő	17	1,4	9331 Egyszerű mezőgazdasági foglalkozású	34	0,9
20	5211 Fodrász	211	0,8	7325 Hegesztő, lángvágó	16	1,3	5135 Cukrász	32	0,9
21	7223 Bútorasztalos	206	0,8	7524 Épületvillamosságiszerelő, villanyszerelő	16	1,3	3611 Pénzügyi ügyintéző (a pénzügyi ügyintéző kivételével)	31	0,8
22	7211 Szabásminta-készítő	204	0,8	8121 Textilipari gép kezelője és gyártósor mellett dolgozó	16	1,3	7534 Burkoló	31	0,8
23	7111 Húsfeldolgozó	203	0,8	7212 Szabó, varró	15	1,2	9236 Konyhai kisegítő	31	0,8
24	4190 Egyéb, máshova nem sorolható irodai, ügyviteli foglalkozású	195	0,7	8122 Ruházati gép kezelője és gyártósor mellett dolgozó	15	1,2	9223 Rakodómunkás	27	0,7
25	7212 Szabó, varró	195	0,7	5132 Pincér	14	1,1	7331 Gépjármű- és motorkarbantartó, -javító	24	0,7
26	8425 Targoncavezető	193	0,7	9332 Egyszerű erdészeti, vadászati és halászati foglalkozású	14	1,1	9112 Intézményi takarító és kisegítő	24	0,7
27	8421 Mezőgazdasági, erdőgazdasági, növényvédő gép kezelője	187	0,7	3910 Egyéb ügyintéző	13	1,0	7114 Pék, édesipartermék-gyártó	27	0,6
28	3513 Szociális gondozó, szakgondozó	185	0,7	8125 Fafeldolgozó gép kezelője és gyártósor mellett dolgozó	13	1,0	3332 Fizioterápiás asszisztens, masször	20	0,5
29	7325 Hegesztő, lángvágó	180	0,7	8135 Műanyagtermék-gyártó gép kezelője	13	1,0	5221 Gyermekfelügyelő, dajka	20	0,5
30	7333 Mezőgazdasági és ipari gép (motor) karbantartója, javítója	172	0,6	3613 Tőzsde- és pénzügyi ügynök, bróker	12	1,0	7325 Hegesztő, lángvágó	20	0,5

**Munkaerő-piaci támogatások eszközei**  
**2014. február**

Érintett bruttó létszám a/	2014.	2014.	2013.	Változás az előző		Változás az előző	
	február	január	február	hónaphoz képest		évhez képest	
	fő			főben	a bázis %-ában	főben	a bázis %-ában
Foglalkoztatást elősegítő képzés támogatása	6029	6038	1592	-9	99,9	4437	378,7
Bértámogatás	1148	1161	664	-13	98,9	484	172,9
Álláskeresők vállalkozóvá válását elősegítő támogatások	51	74	51	-23	68,9	0	100,0
Bérlétszám támogatás	904	1034	582	-130	87,4	322	155,3
Helyközi utazás támogatása	11	13	10	-2	84,6	1	110,0
Munkaadós képzés támogatása	19	19	19	0	100,0	0	100,0
<b>Munkaerő-piaci támogatás eszközei b/</b>	<b>8162</b>	<b>8339</b>	<b>2918</b>	<b>-177</b>	<b>97,9</b>	<b>5244</b>	<b>279,7</b>
Ebből:							
TÁMOP-1.1.2-11/1	1965	2158	1340	-193	91,1	625	146,6
Első munkahely garancia	6	6	6	0	100,0	0	100,0
"Újra tanulók"	538	549	413	-11	98,0	125	130,3
Első munkahely garancia 2013	26	41	0	-15	63,4	26	
A nyári diákmunka elősegítése	31	31	0	0	100,0	31	
TÁMOP 2.1.6 - téli közfoglalkoztatás	4136	4076	0	60	101,5	4136	
<b>Munkaerő-piaci Programok</b>	<b>6702</b>	<b>6861</b>	<b>1759</b>	<b>-159</b>	<b>97,7</b>	<b>4943</b>	<b>381,0</b>
Munkahelymegőrző támogatás c/	296	386	534	-90	76,7	-238	55,4
<b>Támogatások összesen</b>	<b>8458</b>	<b>8725</b>	<b>3452</b>	<b>-267</b>	<b>96,9</b>	<b>5006</b>	<b>245,0</b>

a/ Tartalmazza az előző hónapról áthúzódó létszámot is.

b/ NFSZ Adattárház adatai

c/ A kirendeltségek nyilvántartása alapján

Megnevezés (járás)	Foglalkoztatást elősegítő képzés támogatása	Bértámogatás	Álláskeresők vállalkozóvá válását elősegítő támogatások	Bérlétszám támogatás	Helyközi utazás támogatása	Munkaadós képzés támogatása	Munkahely-megőrző támogatás	Munkaerő-piaci támogatás eszközei
Kecskemét	1362	175	15	164	0	12	48	1776
Baja	752	237	7	206	8	0	154	1364
Kalocsa	902	103	7	145	1	2	21	1181
Kiskőrös	410	147	7	77	0	0	3	644
Kiskunfélegyháza	284	71	3	35	0	3	0	396
Kiskunhalas	715	99	4	63	0	2	39	922
Bácsalmás	438	78	0	95	0	0	0	611
Kiskunmajsza	298	34	1	32	1	0	6	372
Kunszentmiklós	382	89	3	47	0	0	24	545
Tiszakécske	183	65	2	29	1	0	0	280
Jánoshalma	303	50	2	11	0	0	1	367
<b>Bács-Kiskun megye</b>	<b>6029</b>	<b>1148</b>	<b>51</b>	<b>904</b>	<b>11</b>	<b>19</b>	<b>296</b>	<b>8458</b>

**Közfoglalkoztatás  
2014. február**

Érintett nettó létszám*	2014. február	2014. január	Változás az előző hónaphoz képest	
	fő		főben	a bázis %-ában
Hosszabb időtartamú közfoglalkoztatás támogatása	6 424	5 767	657	111,4
Országos közfoglalkoztatási program támogatása	1 859	1 543	316	120,5
Kistérségi startmunka mintaprogram támogatása	247	2 905	-2 658	8,5
<b>Támogatási paraméter</b>	<b>8 530</b>	<b>10 215</b>	<b>-1 685</b>	<b>83,5</b>
Ebből:				
Kistérségi startmunka mintaprogram 2013	247	2 905	-2 658	8,5
Síkvidéki és dombvidéki tározók építése	77	71	6	108,5
<b>Munkaerő-piaci Programok</b>	<b>324</b>	<b>2 976</b>	<b>-2 652</b>	<b>10,9</b>

\* Tartalmazza az előző hónapról áthúzódó létszámot is.

Megnevezés (járás)	Hosszabb időtartamú közfoglalkoztatás támogatása	Országos közfoglalkoztatási program támogatása	Kistérségi startmunka mintaprogram támogatása	Támogatási paraméter
Kecskemét	1 523	0	0	<b>1 523</b>
Baja	763	0	0	<b>763</b>
Kalocsa	1 071	0	52	<b>1 123</b>
Kiskőrös	523	0	0	<b>523</b>
Kiskunfélegyháza	292	0	0	<b>292</b>
Kiskunhalas	715	0	65	<b>780</b>
Bácsalmás	446	0	113	<b>559</b>
Kiskunmajsa	238	0	0	<b>238</b>
Kunszentmiklós	126	0	15	<b>141</b>
Tiszakécske	187	0	0	<b>187</b>
Jánoshalma	540	0	2	<b>542</b>
Közfoglalkoztatási Koordinációs Osztály	0	1 859	0	<b>1 859</b>
<b>Bács-Kiskun megye</b>	<b>6 424</b>	<b>1 859</b>	<b>247</b>	<b>8 530</b>

## MÓDSZERTANI ÚTMUTATÓ

**Nyilvántartott álláskeresők:** a Nemzeti Foglalkoztatási Szolgálat (NFSZ) nyilvántartásában lévő álláskereső, az a személy, aki a munkaviszony létesítéséhez szükséges feltételekkel rendelkezik, oktatási intézmény nappali tagozatán nem folytat tanulmányokat, öregségi nyugdíjra nem jogosult, rehabilitációs járadékban nem részesül, az alkalmi foglalkoztatásnak minősülő jogviszony kivételével munkaviszonyban nem áll, egyéb kereső tevékenységet sem folytat, és elhelyezkedése érdekében az állami szervvel együttműködik, és akit az állami foglalkoztatási szerv álláskeresőként nyilvántart.

**Zárónapi (stock jellegű) adatok:** zárónapra, a tárgy hónap 20-ára vonatkozó időponti adatok.

**A tárgy hónap alatt bekövetkezett eseményekre, áramlásokra vonatkozó (flow jellegű) adatok:** az előző hónap zárónapja és a tárgy hónap zárónapja közötti időintervallumra vonatkoznak.

**Érintett létszám:** tárgyidőszaki nyitó + tárgyidőszaki belépő létszám együtt.

**Az adatok forrása:** NFSZ Adattárház.

A területi adatok **2013. július 1-jétől** illetékesség-változás miatt a **44/2012. (XII. 22.) NGM rendelet** (a munkaügyi központok, valamint a fővárosi és megyei kormányhivatal járási (fővárosi kerületi) hivatala munkaügyi kirendeltségének illetékességéről) alapján járásokra vonatkoznak.

### Relatív mutatók:

Az országon belüli különböző szintű területi egységek munkaerő-piaci helyzetének összehasonlítására szolgálnak.

a) **A nyilvántartott álláskeresők aránya:** a nyilvántartott álláskeresők száma a KSH Nemzetgazdasági Munkaerőmérésében publikált (a tárgyév megelőző év április 1-jére vonatkozó) gazdaságilag aktív népesség adat százalékában

b) **Relatív mutató:** a nyilvántartott álláskeresők száma a munkavállalási korú népesség százalékában. Ennek a mutatónak a nevezője is a KSH-tól származik (eredeti forrása a Népesség nyilvántartás) településenként is meg lehet határozni, ellentétben az a) mutatóval.

A településsoros adatok megtalálhatók az NFSZ (Nemzeti Foglalkoztatási Szolgálat) [http://nfsz.munka.hu/engine.aspx?page=full\\_afsz\\_stat\\_telepules\\_adatok\\_2013](http://nfsz.munka.hu/engine.aspx?page=full_afsz_stat_telepules_adatok_2013) honlapján, a Foglalkoztatás/Statisztika/Településsoros munkanélküliségi adatok menüpont alatt.

A Bács-Kiskun Megyei Kormányhivatal Munkaügyi Központjának havi rendszeres gyakorisággal megjelenő **Munkaerő-piaci helyzetképe 2012-től megtalálható weblapunkon** a – Statisztika – Munkaerő-piaci tájékoztató – elérési útvonalon:

[http://bacs-kiskun.munka.hu/engine.aspx?page=bacs\\_statisztika\\_munkaeropiati\\_tajekoztato](http://bacs-kiskun.munka.hu/engine.aspx?page=bacs_statisztika_munkaeropiati_tajekoztato)