



BÁCS-KISKUN MEGYEI KORMÁNYHIVATAL
Munkaügyi Központja

MUNKAERŐ-PIACI HELYZETKÉP

BÁCS-KISKUN MEGYÉBEN

2014. MÁRCIUS



Kecskemét, 2014. április

Másodlagos publikálás forráshivatkozással történhet.

1. A munkanélküliség főbb jellemzői a megyében

Bács-Kiskun megyében **2014 márciusában** mind előző hónaphoz képest, mind egy év távlatában csökkent a nyilvántartott álláskeresők száma. A zárónapon **25272 fő nyilvántartott álláskereső** szerepelt a regiszterben, az egy hónappal korábbi állapothoz képest **1602 fővel** (6%-kal), az egy évvel ezelőtti helyzethez viszonyítva **9150 fővel** (26,6%-kal) **kevesebb**.

Térségenként¹ tekintve a múlt hónaphoz képest a megye **szinte valamennyi járásában csökkent a munka nélkül lévők száma** (3,6-12,4% közötti mértékben).

Az év harmadik hónapjában a **nyilvántartott álláskeresők aránya (a gazdaságilag aktív népesség százalékában) 11,3%** volt a megyében. Ez a múlt havi aránynál 0,7%-pontos alacsonyabb, az egy évvel korábbinál még nagyobb ütemű, 3,8%-pontos az arány csökkenés mértéke.

**A nyilvántartott álláskeresők arányának alakulása
(a gazdaságilag aktív népesség %-ában)**

Kirendeltségek	A nyilvántartott álláskeresők aránya, % a/		
	2014		2013
	február	március	március b/
Kecskemét	8,8	8,4	11,8
Baja	12,4	12,5	16,9
Kalocsa	15,5	14,3	16,0
Kiskőrös	12,6	11,6	15,2
Kiskunfélegyháza	8,8	7,9	12,4
Kiskunhalas	13,4	12,3	16,2
Bácsalmás	15,2	14,6	22,8
Kiskunmajsa	16,2	14,2	18,3
Kunszentmiklós	15,6	14,7	19,2
Tiszakécske	10,2	9,3	13,3
Jánoshalma	22,8	21,3	28,5
Összesen	12,0	11,3	15,1

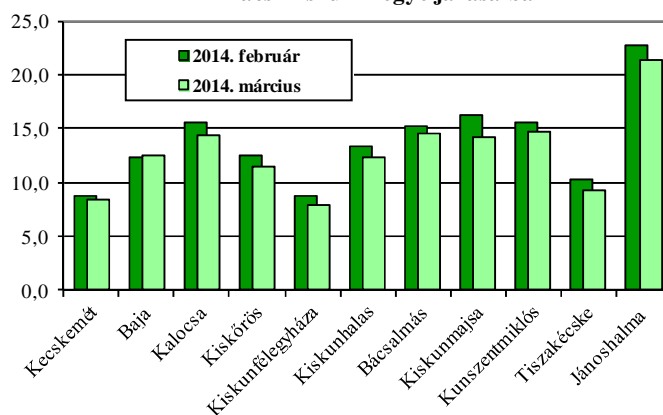
a/ Nyilvántartott álláskeresők aránya = a nyilvántartott álláskeresők száma a tárgyidőszakot megelőző év gazdaságilag aktív népesség %-ában.

b/ Az illetékesség-változás miatt a térségi adatok éves viszonylatban statisztikailag nem összehasonlíthatók.

A **nyilvántartott álláskeresők aránya** márciusban Jánoshalma (21,3%), Kunszentmiklós (14,7%) és Bácsalmás (14,6%) járásban volt a legmagasabb a megyében.

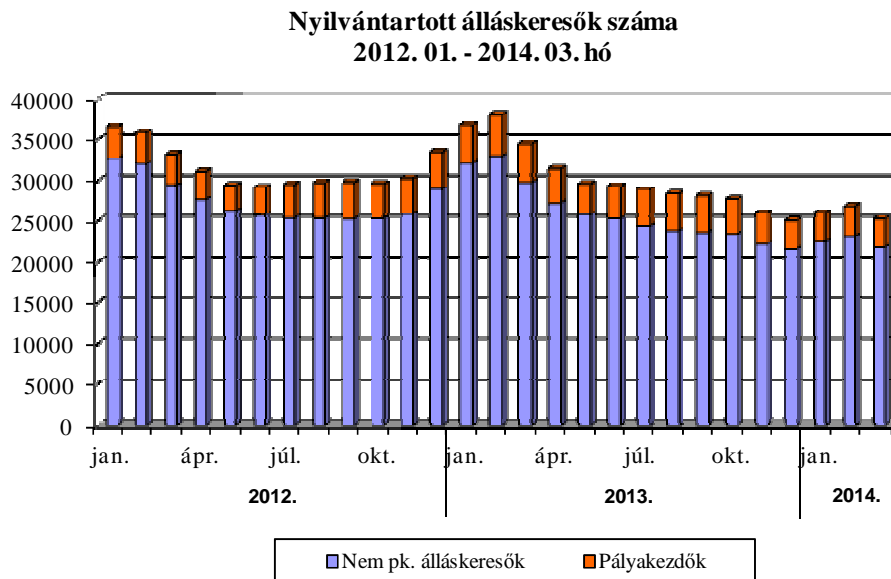
A munkanélküliség mértéke legalacsonyabb Kiskunfélegyháza (7,9%), Kecskemét (8,4%), valamint Tiszakécske (9,3%) térségében volt.

**A nyilvántartott álláskeresők arányának alakulása
Bács-Kiskun megye járásában**



¹ Illetékesség-változás miatt 2013. július 1-jétől a térség járásra vonatkozik.

A nyilvántartott álláskeresők regisztrációjának időtartamát tekintve a **nyilvántartottak 30%-a: 7569 fő** már több mint **egy év óta** nem talált megfelelő munkalehetőséget. Ez az arány február óta 0,4%-ponttal nőtt, tavaly márciushoz képest nem változott.



A nyilvántartott pályakezdő álláskeresők száma márciusban az előző havinál 180 fővel (4,9%-kal), az egy évvel korábbinál 1133 fővel (24,5%-kal) kevesebb. **Létszámuk** a zárónapon **3496 fő**. Arányuk a nyilvántartott álláskeresők körében 13,8%-os, februárban 13,7%-os, tavaly ilyenkor 13,4%-os volt.

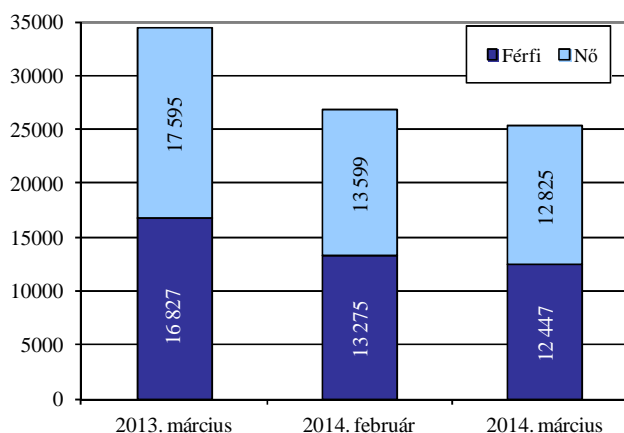
A nyilvántartott nem pályakezdő álláskeresők létszámában (21776 fő) egy hónap alatt **6,1%-os** (1422 fős), egy év alatt **26,9%-os** (8017 fős) **mérséklődés** következett be.

2014. márciusban mind a múlt havinál, mind az egy évvel korábbinál enyhébb **regisztrációba lépő forgalmat bonyolítottak kirendeltségeink**. A tárgy hónapban **2773 fő** kérte a nyilvántartásba vételét a megye 11 kirendeltségének valamelyikén, a februárinál 888 fővel (24,3%-kal), az elmúlt év azonos hónapjánál 288 fővel (9,4%-kal) kevesebben. A nyilvántartásba lépők 9,4%-a (262 fő) most regisztráltatta magát első ízben. E létszám 119 fővel, az ismételten belépőké 769 fővel alacsonyabb az elmúlt havinál. A múlt év márciusához képest az új belépők száma 8 fővel, az ismételten belépőké 280 fővel csökkent. A belépőkön belül márciusban 19,5%-ot, tavaly ilyenkor 17,6%-ot képviseltek a **pályakezdők**. Belépő létszámuk a tárgy hónapban **542 fő** volt, amely az elmúlt hónaphoz képest 26,2%-kal kevesebb, az előző év azonos időszakához képest 0,6%-kal több. A regisztrációból **kilépők** 2014. márciusi **4375 fős** létszáma az előző havinál 54,6%-kal magasabb, az egy évvel korábbinál 34,5%-kal alacsonyabb. A pályakezdők e havi 722 fős kilépése a februárhoz képest 189 fővel növekedett, a 2013. márciusihoz viszonyítva 164 fővel csökkent.

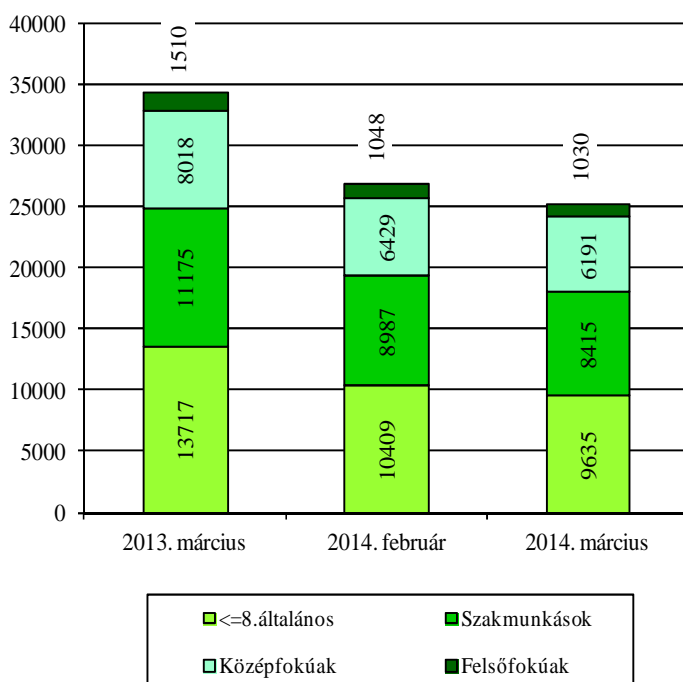
2. A nyilvántartott álláskeresők összetétele és ellátása

A regisztrált állományon belül az elmúlt hónap óta a férfiak létszámában 6,2%-os, a nőknél 5,7%-os csökkenés tapasztalható. Előző év márciusához viszonyítva a férfiak létszáma 26%-kal, a nőké pedig 27,1%-kal fogyott. A férfiak regisztrált állományon belüli aránya márciusban 49,3%, míg a nőké 50,7% volt. A férfiak aránya ugyanakkor a múlt hónap óta 0,1%-ponttal csökkent, 2013 márciusához képest 0,4%-ponttal nőtt.

Álláskeresők száma nemeként
Bács-Kiskun megyében



Álláskeresők száma iskolai végzettségüként
Bács-Kiskun megye



Az álláskeresők **iskolai végzettségükénti** összetételén belül az elmúlt hónaphoz viszonyítva **valamennyi összevont iskolai szint létszáma mérséklődött**: a legfeljebb általános iskolát végzettké 7,4%-kal, a szakmunkásoké 6,4%-kal, az érettségivel rendelkezőké 3,7%-kal, a diplomásoké pedig 1,7%-kal.

Megoszlásukban egy hónap alatt növekedés tapasztalható az érettségizettek és a diplomások esetében (0,6 illetve 0,2%-pontos), ugyanakkor a legfeljebb 8 osztályt végzettké és a szakmunkások aránya ugyanennyivel csökkent. A tavalyi állapothoz képest nőtt a szakmunkások aránya 0,8%-ponttal, az érettségivel rendelkezőké 1,2%-ponttal. Ellenben az alapfokú végzettségűeké és a diplomásoké csökkent (1,7 illetve 0,3%-ponttal).

Március végén Bács-Kiskun megyében a nyilvántartott álláskeresők 38,1%-a átlagosan legfeljebb 8 osztályt végzett, egyharmada szakmai középfokú végzettséggel rendelkezett. Az állástalanok 24,5%-a érettségivel záruló középiskolát végzett, míg a diplomás álláskeresők aránya 4,1%.

Az álláskeresők összevont **kor szerinti** összetételében a regisztráltak 19,8%-a 25 éves vagy fiatalabb, 56,5%-a 26 és 50 év közötti, 23,7%-a pedig 50 év feletti személy. A múlt hónap óta növekedett a 25 éves vagy fiatalabb csoport és az 50 év feletti aránya egyaránt 0,1%-ponttal, a 26-50 év közöttieké

pedig 0,2%-ponttal csökkent. Előző év márciusához viszonyítva kisebbedett a középső, 26-50 év közé eső állástalanok aránya 1,5%-ponttal, a fiatalabbaké 0,1%-ponttal, az idősebbeké azonban nőtt (1,6%-ponttal).

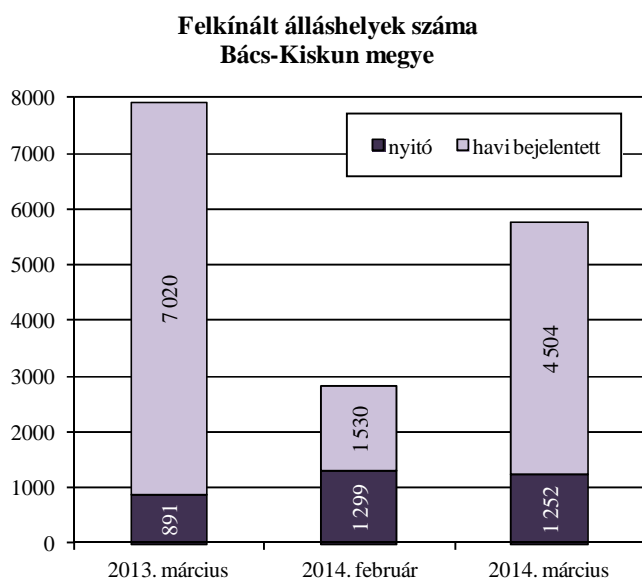
Az álláskeresők **ellátását** az álláskeresési járadék és az álláskeresési segély, valamint szociális ellátásként a **foglalkoztatás helyettesítő támogatás (FHT)** szolgálja.

A hónap végén a **nyilvántartott álláskeresők 9,2%-a** (2317 fő) **álláskeresési járadékot, 2,9%-a** (742 fő) **álláskeresési segélyt, 30,3%-a** (7666 fő) pedig **foglalkoztatás helyettesítő támogatást** kapott.

Az előző hónaphoz képest az álláskeresési járadékra jogosultak köre 17,2%-kal, aránya 1,2%-ponttal csökkent. A múlt év márciusával összehasonlítva ugyanez a létszám 12,6%-kal lett kevesebb. Foglalkoztatás helyettesítő támogatást is kevesebben kaptak, az egy hónappal korábbinál 6,6%-kal, az egy évvel ezelőttinél 32,9%-kal. Ugyanakkor álláskeresési segélyre valamivel többen voltak jogosultak (az előző havinál 23 fővel, az előző év azonos hónapjánál 178 fővel).

Az év harmadik hónapjában az álláskeresők 57,6%-a, 14547 fő **nem részesült ellátásban**. Számuk **egy hónap alatt 4%-kal, egy év alatt 26,4%-kal lett alacsonyabb**. Arányuk február óta 1,2%-ponttal növekedett, egy év távlatában 0,1%-ponttal.

3. A munkaerő iránti kereslet alakulása a nyilvántartási adatok alapján



Március hónap folyamán a bejelentett új álláshelyek száma 4504 darab volt, azaz februárhoz képest 2974 darabbal (194,4%-kal) lett több. Előző év azonos időszakához viszonyítva 35,8%-os a csökkenés. Így az időszak elején meglévő 1252 álláshellyel együtt **5756 álláshelyet tudtunk a hónap során felkínálni** munkát kereső ügyfeleinknek.

Az összes munkalehetőségből 1602 állás maradt a hónap végén betöltetlen. Ezzel 100 nyilvántartott álláskeresőre az időszak végén még 6,3 üres álláshely maradt, februárban 4,7, tavaly ilyenkor pedig 5,9 volt e mutató értéke.

4. A munkaerő-piaci támogatások

A nyilvántartott álláskereső munkába történő visszatérését segítik a foglalkoztatási támogatások, melyek nagy része munkaerő-piaci programok keretében valósul meg, de a másodlagos munkaerő-piacon átmeneti elhelyezkedési lehetőséget nyújt a közfoglalkoztatás is.

Bács-Kiskun megyében a támogatások által érintettek létszáma² 2014 márciusában **7929 fő**, amely az előző havitól 6,3%-kal marad el, az előző év azonos időszakit 127,8%-kal haladja meg. A támogatottak jelentős része, **6050 fő a TÁMOP programokon keresztül** részesül a segítségből. Ez a létszám az előző havinál 8,9%-kal alacsonyabb, az előző év azonos időszakinál 217,1%-kal magasabb. A támogatottakon belül legtöbben a **foglalkoztatást elősegítő képzést** (5399 fő), valamint a **bér- és bérköltség támogatást** (1127, illetve 973 fő) igénybe vevők vannak, létszámuk az előző hónaphoz képest valamelyest csökkent. **Munkahelymegőrző támogatásban 345 fő részesül**, amely 49 fővel több a februári létszámnál, az előző év azonos időszakinál 51 fővel kevesebb.

A **munkahelyteremtő beruházások támogatásával** ebben a negyedévben **480 fő** dolgozhat, amely az előző év azonos időszaki létszámot egyharmadával haladja meg.

A **közfoglalkoztatás** keretén belül 2014 márciusában **9876 fő³** dolgozott a megyében, amely 15,8%-kal magasabb az előző havi létszámnál. A legtöbb közfoglalkoztatottat ebben a hónapban Kecskemét járásban alkalmazzák (1557 főt), de jelentős létszám tartozik a kalocsai (1383 fő) és a kiskunhalasi (974 fő) térséghez is.

² Tartalmazza az előző hónapról áthúzódó létszámot is.

³ Érintett létszám

Főbb megyei adatok

Megnevezés		2014.	2014.	2013.	Változás az előző		Változás az előző	
		március	február	március	hónaphoz képest		évhez képest	
		fő			főben	a bázis %-ában	főben	a bázis %-ában
nyilvántartott álláskereső		25272	26874	34422	-1602	94,0	-9150	73,4
nemenként	férfi	12447	13275	16827	-828	93,8	-4380	74,0
	nő	12825	13599	17595	-774	94,3	-4770	72,9
végzettségként	<= 8. ált. isk.	9635	10409	13717	-774	92,6	-4082	70,2
	szakmunkás	8415	8987	11175	-572	93,6	-2760	75,3
	érettségi	6191	6429	8018	-238	96,3	-1827	77,2
	diplomás	1030	1048	1510	-18	98,3	-480	68,2
pályakezdő		3496	3676	4629	-180	95,1	-1133	75,5
korcsoport	<= 25 év	5007	5304	6845	-297	94,4	-1838	73,1
	>25 & <= 50 éves	14268	15243	19972	-975	93,6	-5704	71,4
	> 50 éves	5997	6327	7605	-330	94,8	-1608	78,9
nyilvántartásba belépők	összesen	2773	3661	3061	-888	75,7	-288	90,6
	első alkalommal	262	381	270	-119	68,8	-8	97,0
tartósan regisztrált *		7569	7947	10331	-378	95,2	-2762	73,3
tartósan regisztráltak aránya (%)		30,0	29,6	30,0		0,4 %-pont		0,0 %-pont
álláskeresők aránya ** (%)		11,3	12,0	15,1		-0,7 %-pont		-3,8 %-pont

* Egy éve, vagy annál régebben megszakítás nélkül minden hónapban szerepel a regisztrált álláskeresők állományában

** a gazdaságilag aktív népesség %-ában

A nyilvántartott állás keresők száma

Megnevezés (járás)	2014. március	Változása az előző hónaphoz	
		fő	Index, %
		Állás keresők száma (fő)	
Kecskemét	6014	-291	95,4
Baja	3375	47	101,4
Kalocsa	3106	-260	92,3
Kiskőrös	2758	-245	91,8
Kiskunfélegyháza	1295	-147	89,8
Kiskunhalas	2262	-205	91,7
Bácsalmás	1106	-41	96,4
Kiskunmajsza	1139	-161	87,6
Kunszentmiklós	1893	-109	94,6
Tiszaújváros	918	-93	90,8
Jánoshalma	1406	-97	93,5
Bács-Kiskun megye	25272	-1602	94,0

> 12 hónapja folyamatosan nyilvántartott állás keresők (fő)			
Kecskemét	1898	-107	94,7
Baja	871	-7	99,2
Kalocsa	968	-36	96,4
Kiskőrös	982	-27	97,3
Kiskunfélegyháza	334	-41	89,1
Kiskunhalas	720	-64	91,8
Bácsalmás	231	-6	97,5
Kiskunmajsza	351	-54	86,7
Kunszentmiklós	560	-13	97,7
Tiszaújváros	209	-5	97,7
Jánoshalma	445	-18	96,1
Bács-Kiskun megye	7569	-378	95,2

Pályakezdő állás keresők száma (fő)			
Kecskemét	731	-34	95,6
Baja	482	23	105,0
Kalocsa	446	-55	89,0
Kiskőrös	380	-21	94,8
Kiskunfélegyháza	177	-14	92,7
Kiskunhalas	346	-47	88,0
Bácsalmás	147	-5	96,7
Kiskunmajsza	176	-16	91,7
Kunszentmiklós	271	0	100,0
Tiszaújváros	137	-10	93,2
Jánoshalma	203	-1	99,5
Bács-Kiskun megye	3496	-180	95,1

Összetétel adatok - 2014. március

Megnevezés (járás)	Nemenként		Iskolai végzettségenként					
	Férfi	Nő	8. ált.-nál kevesebb	Általános iskola	Szaktun. / Szakisk.	Szakközépi. Technikum	Gimnázium	Főiskola Egyetem
	Álláskeresők száma (fő)							
Kecskemét	2903	3111	153	1991	1705	1155	609	401
Baja	1762	1613	75	922	1303	633	266	175
Kalocsa	1481	1625	108	1005	1141	548	208	96
Kiskőrös	1263	1495	137	916	955	434	233	83
Kiskunfélegyháza	628	667	14	421	412	250	131	67
Kiskunhalas	1110	1152	193	706	779	365	155	64
Bácsalmás	584	522	53	453	401	86	87	26
Kiskunmajsza	603	536	82	431	355	125	121	25
Kunszentmiklós	929	964	122	854	541	191	144	41
Tiszaújváros	425	493	22	296	365	103	102	30
Jánoshalma	759	647	124	557	458	127	118	22
Bács-Kiskun megye	12447	12825	1083	8552	8415	4017	2174	1030

> 12 hónapja folyamatosan nyilvántartott álláskeresők (fő)								
Kecskemét	848	1050	58	690	552	316	183	99
Baja	401	470	28	243	337	146	60	56
Kalocsa	356	612	45	319	372	150	58	24
Kiskőrös	391	591	65	358	340	128	70	21
Kiskunfélegyháza	126	208	7	115	105	63	30	14
Kiskunhalas	288	432	71	251	233	103	44	18
Bácsalmás	105	126	15	104	80	7	20	5
Kiskunmajsza	155	196	34	148	102	29	36	2
Kunszentmiklós	229	331	25	285	159	44	38	9
Tiszaújváros	69	140	4	82	80	22	14	7
Jánoshalma	217	228	44	166	160	38	33	4
Bács-Kiskun megye	3185	4384	396	2761	2520	1046	586	259

Pályakezdő álláskeresők száma (fő)								
Kecskemét	326	405	11	216	145	212	83	64
Baja	259	223	11	108	120	147	61	35
Kalocsa	202	244	13	114	102	138	55	24
Kiskőrös	172	208	16	100	91	99	59	15
Kiskunfélegyháza	87	90	1	50	31	55	27	13
Kiskunhalas	166	180	16	101	96	93	29	11
Bácsalmás	73	74	5	55	44	22	17	4
Kiskunmajsza	87	89	7	58	35	32	38	6
Kunszentmiklós	135	136	20	92	66	46	41	6
Tiszaújváros	56	81	1	31	41	19	37	8
Jánoshalma	126	77	12	69	42	38	37	5
Bács-Kiskun megye	1689	1807	113	994	813	901	484	191

Összetétel adatok - 2014. március

Megnevezés (járás)	Korcsoportonként					
	<=20	>20 & <=25	>25 & <=35	>35 & <=45	> 45& <=55	> 55
	éves					
	Álláskeresők száma (fő)					
Kecskemét	315	845	1275	1479	1334	766
Baja	131	510	697	795	799	443
Kalocsa	168	468	661	745	667	397
Kiskőrös	140	391	586	693	585	363
Kiskunfélegyháza	50	202	260	297	269	217
Kiskunhalas	133	342	512	588	484	203
Bácsalmás	54	155	233	257	262	145
Kiskunmajsa	67	167	242	305	247	111
Kunszentmiklós	112	290	343	454	444	250
Tiszaújváros	52	138	182	200	202	144
Jánoshalma	66	211	306	377	301	145
Bács-Kiskun megye	1288	3719	5297	6190	5594	3184

> 12 hónapja folyamatosan nyilvántartott álláskeresők (fő)						
Kecskemét	15	126	272	477	572	436
Baja	10	57	149	198	255	202
Kalocsa	17	74	155	261	271	190
Kiskőrös	11	76	159	262	255	219
Kiskunfélegyháza	2	18	45	73	93	103
Kiskunhalas	15	68	146	191	201	99
Bácsalmás	3	13	33	55	58	69
Kiskunmajsa	9	27	70	102	94	49
Kunszentmiklós	6	67	77	124	154	132
Tiszaújváros	2	24	34	31	52	66
Jánoshalma	7	42	84	123	115	74
Bács-Kiskun megye	97	592	1224	1897	2120	1639

Pályakezdő álláskeresők száma (fő)						
Kecskemét	288	412	31			
Baja	129	336	17			
Kalocsa	159	280	7			
Kiskőrös	137	239	4			
Kiskunfélegyháza	48	128	1			
Kiskunhalas	126	207	13			
Bácsalmás	50	95	2			
Kiskunmajsa	63	109	4			
Kunszentmiklós	103	163	5			
Tiszaújváros	52	83	2			
Jánoshalma	62	134	7			
Bács-Kiskun megye	1217	2186	93			

Összetétel adatok - 2014. március

Megnevezés (járás)	Ellátási típus szerint				
	Nem résztvevő	Álláskeresési		FHT	Összesen
		járadék	segély		
Álláskeresők száma (fő)					
Kecskemét	3187	694	184	1949	6014
Baja	1998	295	119	963	3375
Kalocsa	1964	249	80	813	3106
Kiskőrös	1689	265	108	696	2758
Kiskunfélegyháza	791	149	74	281	1295
Kiskunhalas	1195	181	17	869	2262
Bácsalmás	582	92	31	401	1106
Kiskunmajsa	665	82	12	380	1139
Kunszentmiklós	1176	135	67	515	1893
Tiszaújváros	584	92	39	203	918
Jánoshalma	716	83	11	596	1406
Bács-Kiskun megye	14547	2317	742	7666	25272

> 12 hónapja folyamatosan nyilvántartott álláskeresők (fő)					
Kecskemét	748	2	133	1015	1898
Baja	480	0	83	308	871
Kalocsa	586	1	51	330	968
Kiskőrös	531	0	85	366	982
Kiskunfélegyháza	196	0	47	91	334
Kiskunhalas	305	0	12	403	720
Bácsalmás	114	0	23	94	231
Kiskunmajsa	185	3	8	155	351
Kunszentmiklós	303	0	46	211	560
Tiszaújváros	97	0	31	81	209
Jánoshalma	167	0	8	270	445
Bács-Kiskun megye	3712	6	527	3324	7569

Pályakezdő álláskeresők száma (fő)				
Kecskemét	632		99	731
Baja	414		68	482
Kalocsa	366		80	446
Kiskőrös	310		70	380
Kiskunfélegyháza	151		26	177
Kiskunhalas	264		82	346
Bácsalmás	106		41	147
Kiskunmajsa	140		36	176
Kunszentmiklós	216		55	271
Tiszaújváros	124		13	137
Jánoshalma	150		53	203
Bács-Kiskun megye	2873		623	3496

**A bejelentett betöltetlen álláshelyek havi mérlege
2014. március**

Megnevezés (járás)	Előző havi záró állomány	A hónap folyamán bejelentett álláshelyek száma	Havi érvényes bejelentések	A hónap folyamán megszűnt álláshelyek	Tárgyhavi záró állomány
db					
Kecskemét	378	1434	1812	1232	580
Baja	98	645	743	400	343
Kalocsa	119	482	601	456	145
Kiskőrös	158	343	501	410	91
Kiskunfélegyháza	95	240	335	199	136
Kiskunhalas	99	354	453	365	88
Bácsalmás	47	238	285	244	41
Kiskunmajsja	22	218	240	198	42
Kunszentmiklós	73	235	308	224	84
Tiszaújváros	133	77	210	192	18
Jánoshalma	30	238	268	234	34
Bács-Kiskun megye összesen	1252	4504	5756	4154	1602
A. - mezőgazdaság, erdőgazd., halászat	66	125	191	126	65
B. - bányászat, kőfejtés	2	1	3	2	1
C. - feldolgozóipar	362	405	767	370	397
D. - villamosenergia-, gáz-, gőzellátás	9	0	9	9	0
E. - vízellátás, szennyvíz gyűjtése, kezelése, hulladékgazdálkodás	8	16	24	20	4
F. - építőipar	84	199	283	167	116
G. - kereskedelem, gépjárműjavítás	160	265	425	227	198
H. - szállítás, raktározás	67	65	132	72	60
I. - szálláshely-szolgáltatás, vendégl.	59	79	138	78	60
J. - információ, kommunikáció	2	13	15	8	7
K. - pénzügyi, biztosítási tevékenység	34	9	43	29	14
L. - ingatlanügyletek	6	20	26	13	13
M. - szakmai, tudományos, műszaki tev.	35	47	82	38	44
N. - adminisztratív és szolgáltatást támogató tevékenység	121	237	358	111	247
O. - közigazgatás, védelem, kötelező társadalombiztosítás	175	2474	2649	2361	288
P. - oktatás	28	43	71	34	37
Q. - humán-egészségügyi, szociális ellátás	5	456	461	441	20
R. - művészet, szórakoztatás, szabadidő	4	11	15	9	6
S. - egyéb szolgáltatás	20	39	59	39	20
T,U. - egyéb tevékenység, kitöltetlen	5	0	5	0	5
Bács-Kiskun megye összesen	1252	4504	5756	4154	1602
támogatott	316	3340	3656	3211	445
nem támogatott	936	1164	2100	943	1157
Bács-Kiskun megye összesen	1252	4504	5756	4154	1602
megoszlás, %					
Kecskemét	30,2	31,8	31,5	29,7	36,2
Baja	7,8	14,3	12,9	9,6	21,4
Kalocsa	9,5	10,7	10,4	11,0	9,1
Kiskőrös	12,6	7,6	8,7	9,9	5,7
Kiskunfélegyháza	7,6	5,3	5,8	4,8	8,5
Kiskunhalas	7,9	7,9	7,9	8,8	5,5
Bácsalmás	3,8	5,3	5,0	5,9	2,6
Kiskunmajsja	1,8	4,8	4,2	4,8	2,6
Kunszentmiklós	5,8	5,2	5,4	5,4	5,2
Tiszaújváros	10,6	1,7	3,6	4,6	1,1
Jánoshalma	2,4	5,3	4,7	5,6	2,1
Bács-Kiskun megye összesen	100,0	100,0	100,0	100,0	100,0
támogatott	25,2	74,2	63,5	77,3	27,8
nem támogatott	74,8	25,8	36,5	22,7	72,2
Bács-Kiskun megye összesen	100,0	100,0	100,0	100,0	100,0

7. sz. melléklet

A nyilvántartott álláskereső keresett foglalkozás szerint és a bejelentett üres álláshelyek száma, megoszlása, Bács-Kiskun megyében, 2014. március végén
30 leggyakoribb foglalkozás

Sorszám	Összes álláskereső			Bejelentett üres állások			Pályakezdő álláskereső		
	Foglalkozások	Regisztrált, fő	megoszlás, %	Állások	(db)	megoszlás, %	Foglalkozások	Regisztrált, fő	megoszlás, %
1	9239 Egyéb, máshova nem sorolható egyszerű szolgáltatási és szállítási foglalkozású	6055	24,0	9239 Egyéb, máshova nem sorolható egyszerű szolgáltatási és szállítási foglalkozású	126	7,9	9239 Egyéb, máshova nem sorolható egyszerű szolgáltatási és szállítási foglalkozású	878	25,1
2	5113 Bolti eladó	2098	8,3	8219 Egyéb termék-összeszerelő	90	5,6	4112 Általános irodai adminisztrátor	368	10,5
3	4112 Általános irodai adminisztrátor	1354	5,4	9310 Egyszerű ipari foglalkozású	84	5,2	5113 Bolti eladó	242	6,9
4	9112 Intézményi takarító és kisegítő	613	2,4	8211 Mechanikaigép-összeszerelő	66	4,1	5132 Pincér	76	2,2
5	8417 Tehergépkocsi-vezető, kamionsofőr	551	2,2	9211 Szemégyűjtő, utcaseprő	64	4,0	5211 Fodrász	68	1,9
6	7321 Lakatos	410	1,6	5113 Bolti eladó	52	3,2	9329 Egyéb egyszerű építőipari foglalkozású	62	1,8
7	7535 Festő és mázoló	404	1,6	7321 Lakatos	47	2,9	7321 Lakatos	59	1,7
8	5132 Pincér	401	1,6	9119 Egyéb takarító és kisegítő	45	2,8	9119 Egyéb takarító és kisegítő	46	1,3
9	7511 Kőműves	392	1,6	9112 Intézményi takarító és kisegítő	44	2,7	7535 Festő és mázoló	45	1,3
10	5254 Vagyongőr, testőr	382	1,5	7111 Húsfeldolgozó	39	2,4	5134 Szakács	43	1,2
11	9119 Egyéb takarító és kisegítő	382	1,5	7331 Gépjármű- és motorkarbantartó, -javító	36	2,2	9331 Egyszerű mezőgazdasági foglalkozású	41	1,2
12	9236 Konyhai kisegítő	346	1,4	5134 Szakács	32	2,0	7223 Bútorasztalos	39	1,1
13	9231 Portás, telepőr, egyszerű őr	342	1,4	8111 Élelmiszer-, italgépjármű gép kezelője	31	1,9	8211 Mechanikaigép-összeszerelő	39	1,1
14	9223 Rakodómunkás	334	1,3	8417 Tehergépkocsi-vezető, kamionsofőr	31	1,9	7511 Kőműves	38	1,1
15	9329 Egyéb egyszerű építőipari foglalkozású	330	1,3	9331 Egyszerű mezőgazdasági foglalkozású	31	1,9	7323 Forgácsoló	37	1,1
16	9331 Egyszerű mezőgazdasági foglalkozású	290	1,1	4112 Általános irodai adminisztrátor	30	1,9	9310 Egyszerű ipari foglalkozású	37	1,1
17	8211 Mechanikaigép-összeszerelő	267	1,1	5133 Pultos	29	1,8	5133 Pultos	35	1,0
18	9310 Egyszerű ipari foglalkozású	242	1,0	7114 Pék, édesipartermék-gyártó	29	1,8	3623 Anyaggyártó, felvásárló	34	1,0
19	5211 Fodrász	207	0,8	7341 Villamos gépek és készülékek műszerésze, javítója	27	1,7	4190 Egyéb, máshova nem sorolható irodai, ügyviteli foglalkozású	31	0,9
20	5134 Szakács	205	0,8	9225 Kézi csomagoló	23	1,4	3611 Pénzügyi ügyintéző (a pénzügyi ügyintéző kivételével)	28	0,8
21	7223 Bútorasztalos	205	0,8	7325 Hegesztő, lángvágó	21	1,3	5135 Cukrász	27	0,8
22	4190 Egyéb, máshova nem sorolható irodai, ügyviteli foglalkozású	194	0,8	7511 Kőműves	21	1,3	7534 Burkoló	27	0,8
23	8425 Targoncavezető	189	0,7	9223 Rakodómunkás	21	1,3	9223 Rakodómunkás	27	0,8
24	7111 Húsfeldolgozó	187	0,7	5132 Pincér	20	1,2	9236 Konyhai kisegítő	26	0,7
25	7211 Szabásminta-készítő	187	0,7	7535 Festő és mázoló	20	1,2	9112 Intézményi takarító és kisegítő	25	0,7
26	3513 Szociális gondozó, szakgondozó	180	0,7	7212 Szabó, varró	18	1,1	3332 Fizioterápiás asszisztens, masszőr	23	0,7
27	7212 Szabó, varró	174	0,7	9236 Konyhai kisegítő	18	1,1	5221 Gyermekfelügyelő, dajka	22	0,6
28	8421 Mezőgazdasági, erdőgazdasági, növényvédő gép kezelője	161	0,6	9329 Egyéb egyszerű építőipari foglalkozású	17	1,1	7331 Gépjármű- és motorkarbantartó, -javító	21	0,6
29	7333 Mezőgazdasági és ipari gép (motor) karbantartója, javítója	160	0,6	3622 Kereskedelmi ügyintéző	16	1,0	5212 Kosmetikus	20	0,6
30	7325 Hegesztő, lángvágó	158	0,6	8122 Ruházati gép kezelője és gyártósor mellett dolgozó	16	1,0	5254 Vagyongőr, testőr	20	0,6

Munkaerő-piaci támogatások eszközei
2014. március

Érintett bruttó létszám a/	2014.	2014.	2013.	Változás az előző		Változás az előző	
	március	február	március	hónaphoz képest		évhez képest	
	fő			főben	a bázis %-ában	főben	a bázis %-ában
Foglalkoztatást elősegítő képzés támogatása	5399	6029	1744	-630	89,6	3655	309,6
Bértámogatás	1127	1148	632	-21	98,2	495	178,3
Álláskeresők vállalkozóvá válását elősegítő támogatások	55	51	52	4	107,8	3	105,8
Bérköltség támogatás	973	904	628	69	107,6	345	154,9
Helyközi utazás támogatása	11	11	10	0	100,0	1	110,0
Munkaadós képzés támogatása	19	19	19	0	100,0	0	100,0
Munkaerő-piaci támogatás eszközei b/	7584	8162	3085	-578	92,9	4499	245,8
Ebből:							
TÁMOP-1.1.2-11/1	1997	1965	1495	32	101,6	502	133,6
Első munkahely garancia	6	6	6	0	100,0	0	100,0
"Újra tanulok"	538	538	413	0	100,0	125	130,3
Első munkahely garancia 2013	26	26	13	0	100,0	13	200,0
A nyári diákmunka elősegítése	31	31	0	0	100,0	31	
A nők 40 év szolgálati jogviszonyának megszerzésének elősegítése	17	5	0	12	340,0	17	
TÁMOP 2.1.6 - téli közfoglalkoztatás	3515	4136	0	-621	85,0	3515	
Munkaerő-piaci Programok	6130	6707	1927	-577	91,4	4203	318,1
Munkahelymegőrző támogatás c/	345	296	396	49	116,6	-51	87,1
Támogatások összesen	7929	8458	3481	-529	93,7	4448	227,8
Munkahelyteremtő beruházás d/	480		360			120	133,3

a/ Tartalmazza az előző hónapról áthúzódó létszámot is.

b/ NFSZ Adattárház adatai

c/ A kirendeltségek nyilvántartása alapján

d/ Az adatszolgáltatás negyedéves

Megnevezés (járás)	Foglalkoztatást elősegítő képzés támogatása	Bértámogatás	Álláskeresők vállalkozóvá válását elősegítő támogatások	Bérköltség támogatás	Helyközi utazás támogatása	Munkaadós képzés támogatása	Munkahely-megőrző támogatás	Munkaerő-piaci támogatás eszközei
Kecskemét	1359	175	16	161	0	12	48	1771
Baja	622	237	6	195	8	0	162	1230
Kalocsa	719	97	7	129	1	2	5	960
Kiskőrös	363	145	8	86	0	0	3	605
Kiskunfélegyháza	255	73	6	46	0	3	0	383
Kiskunhalas	609	94	5	94	0	2	41	845
Bácsalmás	347	71	0	112	0	0	0	530
Kiskunmajsa	282	38	1	36	1	0	7	365
Kunszentmiklós	373	95	3	58	0	0	76	605
Tiszakécske	183	60	1	43	1	0	0	288
Jánoshalma	287	42	2	13	0	0	3	347
Bács-Kiskun megye	5399	1127	55	973	11	19	345	7929

**Közfoglalkoztatás
2014. március**

Érintett nettó létszám*	2014. március	2014. február	Változás az előző hónaphoz képest	
	fő		főben	a bázis %-ában
Hosszabb időtartamú közfoglalkoztatás támogatása	7 548	6 424	1 124	117,5
Országos közfoglalkoztatási program támogatása	1 843	1 859	-16	99,1
Kistérségi startmunka mintaprogram támogatása	485	247	238	196,4
Támogatási paraméter	9 876	8 530	1 346	115,8
Ebből:				
Kistérségi startmunka mintaprogram 2013	485	247	238	196,4
Síkvidéki és dombvidéki tározók építése	80	77	3	103,9
Munkaerő-piaci Programok	565	324	241	174,4

* Tartalmazza az előző hónapról áthúzódó létszámot is.

Megnevezés (járás)	Hosszabb időtartamú közfoglalkoztatás támogatása	Országos közfoglalkoztatási program támogatása	Kistérségi startmunka mintaprogram támogatása	Támogatási paraméter
Kecskemét	1 557	0	0	1 557
Baja	876	0	0	876
Kalocsa	1 209	0	174	1 383
Kiskőrös	716	0	24	740
Kiskunfélegyháza	424	0	0	424
Kiskunhalas	897	0	77	974
Bácsalmás	477	0	187	664
Kiskunmajsa	357	0	0	357
Kunszentmiklós	267	0	16	283
Tiszakécske	241	0	6	247
Jánoshalma	527	0	1	528
Közfoglalkoztatási Koordinációs Osztály	0	1 843	0	1 843
Bács-Kiskun megye	7 548	1 843	485	9 876

MÓDSZERTANI ÚTMUTATÓ

Nyilvántartott álláskeresők: a Nemzeti Foglalkoztatási Szolgálat (NFSZ) nyilvántartásában lévő álláskereső, az a személy, aki a munkaviszony létesítéséhez szükséges feltételekkel rendelkezik, oktatási intézmény nappali tagozatán nem folytat tanulmányokat, öregségi nyugdíjra nem jogosult, rehabilitációs járadékban nem részesül, az alkalmi foglalkoztatásnak minősülő jogviszony kivételével munkaviszonyban nem áll, egyéb kereső tevékenységet sem folytat, és elhelyezkedése érdekében az állami szervvel együttműködik, és akit az állami foglalkoztatási szerv álláskeresőként nyilvántart.

Zárónapi (stock jellegű) adatok: zárónapra, a tárgy hónap 20-ára vonatkozó időponti adatok.

A tárgy hónap alatt bekövetkezett eseményekre, áramlásokra vonatkozó (flow jellegű) adatok: az előző hónap zárónapja és a tárgy hónap zárónapja közötti időintervallumra vonatkoznak.

Érintett létszám: tárgyidőszaki nyitó + tárgyidőszaki belépő létszám együtt.

Az adatok forrása: NFSZ Adattárház.

A területi adatok **2013. július 1-jétől** illetékesség-változás miatt a **44/2012. (XII. 22.) NGM rendelet** (a munkaügyi központok, valamint a fővárosi és megyei kormányhivatal járási (fővárosi kerületi) hivatala munkaügyi kirendeltségének illetékességéről) alapján járásokra vonatkoznak.

Relatív mutatók:

Az országon belüli különböző szintű területi egységek munkaerő-piaci helyzetének összehasonlítására szolgálnak.

- a) **A nyilvántartott álláskeresők aránya:** a nyilvántartott álláskeresők száma a KSH Nemzetgazdasági Munkaerőmérésében publikált (a tárgyév megelőző év április 1-jére vonatkozó) gazdaságilag aktív népesség adat százalékában
- b) **Relatív mutató:** a nyilvántartott álláskeresők száma a munkavállalási korú népesség százalékában. Ennek a mutatónak a nevezője is a KSH-tól származik (eredeti forrása a Népesség nyilvántartás) településenként is meg lehet határozni, ellentétben az a) mutatóval.
A településsoros adatok megtalálhatók az NFSZ (Nemzeti Foglalkoztatási Szolgálat) http://nfsz.munka.hu/engine.aspx?page=full_afsz_stat_telepules_adatok_2013 honlapján, a Foglalkoztatás/Statisztika/Településsoros munkanélküliségi adatok menüpont alatt.

A Bács-Kiskun Megyei Kormányhivatal Munkaügyi Központjának havi rendszeres gyakorisággal megjelenő **Munkaerő-piaci helyzetképe 2012-től megtalálható weblapunkon** a – Statisztika – Munkaerő-piaci tájékoztató – elérési útvonalon:

http://bacs-kiskun.munka.hu/engine.aspx?page=bacs_statisztika_munkaeropiati_tajekoztato