



BÁCS-KISKUN MEGYEI KORMÁNYHIVATAL
Munkaügyi Központja

MUNKAERŐ-PIACI HELYZETKÉP

BÁCS-KISKUN MEGYÉBEN

2014. ÁPRILIS



Kecskemét, 2014. május

Másodlagos publikálás forráshivatkozással történhet.

1. A munkanélküliség főbb jellemzői a megyében

Bács-Kiskun megyében **2014 áprilisában** mind előző hónaphoz képest, mind egy év távlatában csökkent a nyilvántartott állás keresők száma. A zárónapon **24466 fő nyilvántartott állás kereső** szerepelt a regiszterben, az egy hónappal korábbi állapothoz képest **806 fővel** (3,2%-kal), az egy évvel ezelőtti helyzethez viszonyítva **6915 fővel** (22%-kal) **kevesebb**.

Térségenként¹ tekintve a múlt hónaphoz képest a megye **szinte valamennyi járásában csökkent a munka nélkül lévők száma** (1,7-9,3% közötti mértékben).

Az év negyedik hónapjában **a nyilvántartott állás keresők aránya (a gazdaságilag aktív népesség százalékában) 10,9%** volt a megyében. Ez a múlt havi aránynál 0,4%-pontos alacsonyabb, az egy évvel korábbinál még nagyobb ütemű, 2,8%-pontos az arány csökkenés mértéke.

**A nyilvántartott állás keresők arányának alakulása
(a gazdaságilag aktív népesség %-ában)**

Kirendeltségek	A nyilvántartott állás keresők aránya, % a/		
	2014		2013
	március	április	április b/
Kecskemét	8,4	8,5	10,8
Baja	12,5	11,5	15,8
Kalocsa	14,3	13,7	14,9
Kiskőrös	11,6	11,1	13,5
Kiskunfélegyháza	7,9	7,6	11,3
Kiskunhalas	12,3	12,3	15,6
Bácsalmás	14,6	13,8	20,3
Kiskunmajsza	14,2	13,6	16,4
Kunszentmiklós	14,7	14,5	15,9
Tiszakécske	9,3	8,4	11,6
Jánoshalma	21,3	20,0	25,4
Összesen	11,3	10,9	13,7

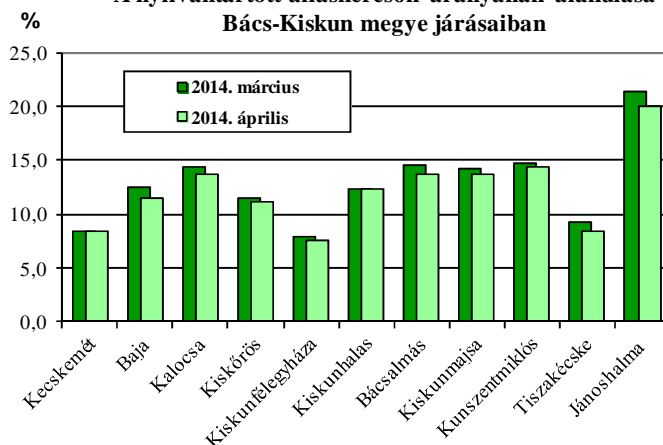
a/ Nyilvántartott állás keresők aránya = a nyilvántartott állás keresők száma a tárgyidőszakot megelőző év gazdaságilag aktív népesség %-ában.

b/ Az illetékesség-változás miatt a térségi adatok éves viszonylatban statisztikailag nem összehasonlíthatók.

A **nyilvántartott állás keresők aránya** áprilisban Jánoshalma (20%), Kunszentmiklós (14,5%) és Bácsalmás (13,8%) járásban volt a legmagasabb a megyében.

A **munkanélküliség mértéke** legalacsonyabb Kiskunfélegyháza (7,6%), Tiszakécske (8,4%), valamint Kecskemét (8,5%) térségében volt.

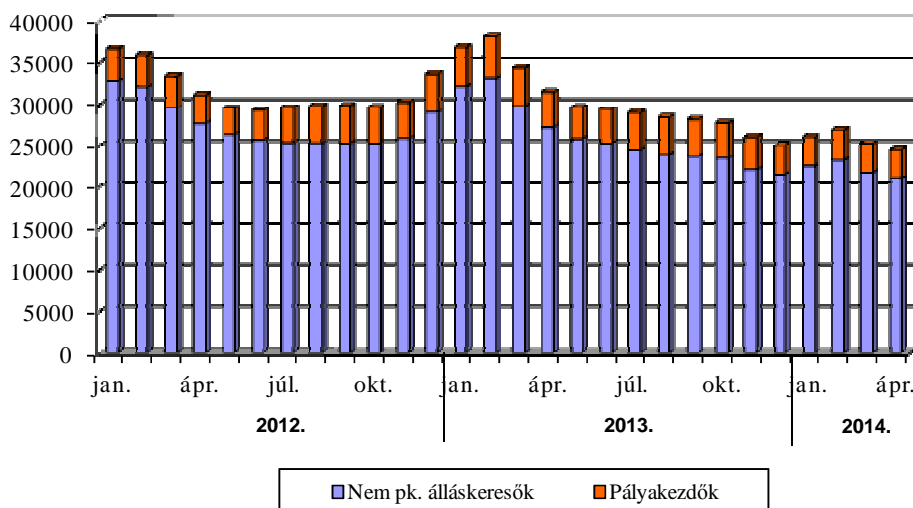
**A nyilvántartott állás keresők arányának alakulása
Bács-Kiskun megye járásában**



¹ Illetékesség-változás miatt 2013. július 1-jétől a térség járásra vonatkozik.

A nyilvántartott álláskeresők regisztrációjának időtartamát tekintve a **nyilvántartottak 30,1%-a: 7359 fő** már több mint **egy év óta** nem talált megfelelő munkalehetőséget. Ez az arány március óta 0,1%-ponttal nőtt, tavaly áprilishoz képest 2,3%-ponttal csökkent.

Nyilvántartott álláskeresők száma
2012. 01. - 2014. 04. hó



A **nyilvántartott pályakezdő álláskeresők száma** áprilisban az előző havinál 161 fővel (4,6%-kal), az egy évvel korábbinál 810 fővel (19,5%-kal) kevesebb. **Létszámuk** a zárónapon **3335 fő**. Arányuk a nyilvántartott álláskeresők körében 13,6%-os, márciusban 13,8%-os, tavaly ilyenkor 13,2%-os volt.

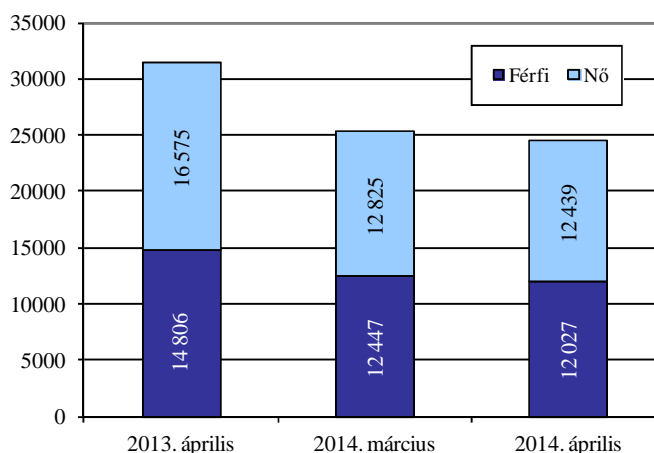
A **nyilvántartott nem pályakezdő álláskeresők létszámában (21131 fő)** egy hónap alatt **3%-os** (645 fős), egy év alatt **22,4%-os** (6105 fős) **mérséklődés** következett be.

2014. áprilisban a múlt havinál enyhébb, az egy évvel korábbinál élénkebb **regisztrációba lépő forgalmat bonyolítottak kirendeltségeink**. A tárgy hónapban **2630 fő** kérte a nyilvántartásba vételét a megye 11 kirendeltségének valamelyikén, a márciusinál 143 fővel (5,2%-kal) kevesebben, az elmúlt év azonos hónapjánál 433 fővel (19,7%-kal) többen. A nyilvántartásba lépők 7,8%-a (204 fő) most regisztráltatta magát első ízben. E létszám 58 fővel, az ismételten belépőké 85 fővel alacsonyabb az elmúlt havinál. A múlt év áprilisához képest az új belépők száma 14 fővel csökkent, az ismételten belépőké 447 fővel emelkedett. A belépőkön belül áprilisban 17,6%-ot, tavaly ilyenkor 16,8%-ot képviseltek a **pályakezdők**. Belépő létszámuk a tárgy hónapban **464 fő** volt, amely az elmúlt hónaphoz képest 14,4%-kal kevesebb, az előző év azonos időszakához képest 26,1%-kal több. A regisztrációból **kilépők** 2014. áprilisi **3436 fős** létszáma az előző havinál 21,5%-kal, az egy évvel korábbinál 34,4%-kal alacsonyabb. A pályakezdők e havi 625 fős kilépése a márciusihoz képest 97 fővel, a 2013. áprilisihez viszonyítva 227 fővel csökkent.

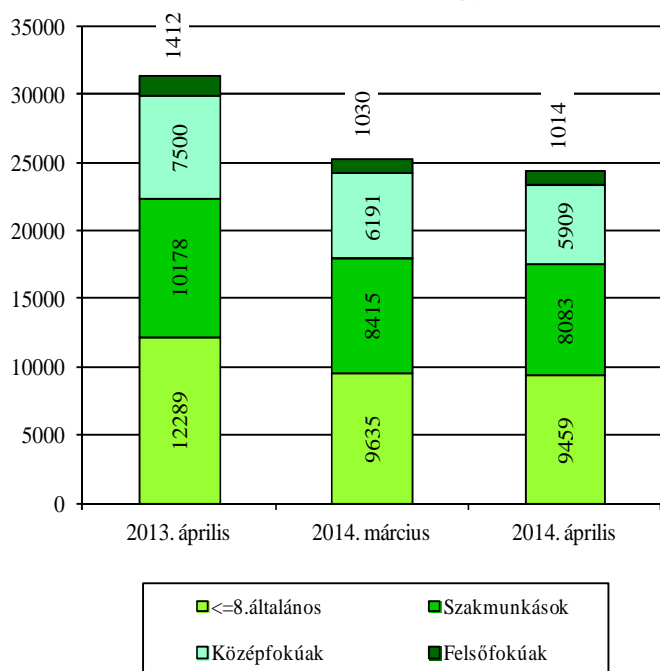
2. A nyilvántartott álláskeresők összetétele és ellátása

A regisztrált állományon belül az elmúlt hónap óta a férfiak létszámában 3,4%-os, a nőknél 3%-os csökkenés tapasztalható. Előző év áprilisához viszonyítva a férfiak létszáma 18,8%-kal, a nőké pedig 25%-kal fogyott. A férfiak regisztrált állományon belüli aránya áprilisban 49,2%, míg a nőké 50,8% volt. A férfiak aránya ugyanakkor a múlt hónap óta 0,1%-ponttal csökkent, 2013 áprilisához képest 2%-ponttal nőtt.

Álláskeresők száma nemeként
Bács-Kiskun megyében



Álláskeresők száma iskolai végzettségként
Bács-Kiskun megye



Az álláskeresők **iskolai végzettségenkénti** összetételén belül az elmúlt hónaphoz viszonyítva **valamennyi összevont iskolai szint létszáma mérséklődött**: a legfeljebb általános iskolát végzeteké 1,8%-kal, a szakmunkásoké 3,9%-kal, az érettségivel rendelkezőké 4,6%-kal, a diplomásoké pedig 1,6%-kal.

Megoszlásukban egy hónap alatt növekedés tapasztalható a legfeljebb 8 osztályt végzetek esetében (0,6%-pontos), ugyanakkor a szakmunkások és az érettségizettek aránya egyaránt 0,3%-ponttal csökkent. A diplomások hányada nem változott. A tavalyi állapothoz képest nőtt a szakmunkások aránya 0,6%-ponttal, az érettségivel rendelkezőké 0,3%-ponttal. Ellenben az alacsonyabb végzettségűeké és a diplomásoké csökkent (0,5 illetve 0,4%-ponttal).

Április végén Bács-Kiskun megyében a nyilvántartott álláskeresők 38,7%-a átlagosan legfeljebb 8 osztályt végzett, közel egyharmada szakmai középfokú végzettséggel rendelkezett. Az állástalanok 24,2%-a érettségivel záruló középiskolát végzett, míg a diplomás álláskeresők aránya 4,1%.

Az álláskeresők összevont **kor szerinti** összetételében a regisztráltak 19,4%-a 25 éves vagy fiatalabb, 56,6%-a 26 és 50 év közötti, 24%-a pedig 50 év feletti személy. A múlt hónap óta növekedett a 26-50 év közöttiek és az 50 év felettek aránya 0,1 illetve 0,3%-ponttal, a 25 éves vagy fiatalabb csoporté

pedig 0,4%-ponttal csökkent. Előző év áprilisához viszonyítva kisebbedett a középső, 26-50 év közé eső állástalanok aránya 1,4%-ponttal, a fiatalabbaké 0,2%-ponttal, az idősebbeké azonban nőtt (1,6%-ponttal).

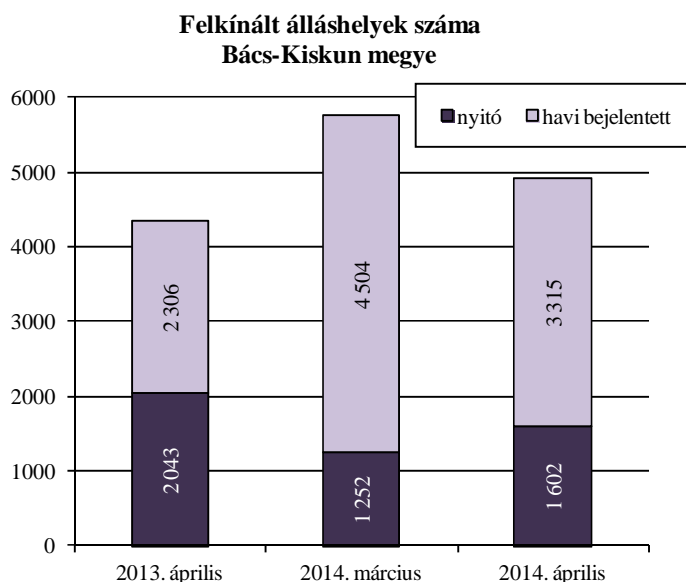
Az álláskeresők **ellátását** az álláskeresési járadék és az álláskeresési segély, valamint szociális ellátásként a **foglalkoztatás helyettesítő támogatás (FHT)** szolgálja.

A hónap végén a **nyilvántartott álláskeresők 8,8%-a** (2146 fő) **álláskeresési járadékot, 3,2%-a** (774 fő) **álláskeresési segélyt, 31,3%-a** (7648 fő) pedig **foglalkoztatás helyettesítő támogatást** kapott.

Az előző hónaphoz képest az álláskeresési járadékra jogosultak köre 7,4%-kal, aránya 0,3%-ponttal csökkent. A múlt év áprilisával összehasonlítva ugyanez a létszám 5,4%-kal lett kevesebb. Foglalkoztatás helyettesítő támogatást is kevesebben kaptak, az egy hónappal korábbinál 0,2%-kal, az egy évvel ezelőttnél 25,2%-kal. Ugyanakkor álláskeresési segélyre valamivel többen voltak jogosultak (az előző havinál 32 fővel, az előző év azonos hónapjánál 210 fővel).

Az év negyedik hónapjában az álláskeresők 56,8%-a, 13898 fő **nem részesült ellátásban**. Számuk **egy hónap alatt 4,5%-kal, egy év alatt 24,2%-kal lett alacsonyabb**. Arányuk március óta 0,7%-ponttal, egy év távlatában 1,6%-ponttal csökkent.

3. A munkaerő iránti kereslet alakulása a nyilvántartási adatok alapján



Április hónap folyamán a bejelentett új álláshelyek száma 3315 darab volt, azaz márciusához képest 1189 darabbal (26,4%-kal) lett kevesebb. Előző év azonos időszakához viszonyítva 43,8%-os a növekedés. Így az időszak elején meglévő 1602 álláshellyel együtt **4917 álláshelyet tudtunk a hónap során felkínálni** munkát kereső ügyfeleinknek.

Az összes munkalehetőségből 2509 állás maradt a hónap végén betöltetlen. Ezzel 100 nyilvántartott álláskeresőre az időszak végén még 10,3 üres álláshely maradt, márciusban 6,3, tavaly ilyenkor pedig 4,1 volt e mutató értéke.

4. A munkaerő-piaci támogatások

A nyilvántartott álláskereső munkába történő visszatérését segítik a foglalkoztatási támogatások, melyek nagy része munkaerő-piaci programok keretében valósul meg, de a másodlagos munkaerő-piacon átmeneti elhelyezkedési lehetőséget nyújt a közfoglalkoztatás is.

Bács-Kiskun megyében **a támogatások által érintettek létszáma**² 2014 áprilisában **7440 fő**, amely az előző havtól 6,2%-kal marad el, az előző év azonos időszakit 93,6%-kal haladja meg. A támogatottak jelentős része, **5469 fő a TÁMOP programokon keresztül** részesül a segítségből. Ez a létszám az előző havinál 9,6%-kal alacsonyabb, az előző év azonos időszakinál 142,4%-kal magasabb. A támogatottakon belül legtöbben a **foglalkoztatást elősegítő képzést** (4891 fő), valamint a **bér- és bérköltség támogatást** (mindkettő egyaránt 988 fő) igénybe vevők vannak, létszámuk az előző hónaphoz képest valamelyest csökkent. **Munkahelymegőrző támogatásban 456 fő részesül**, amely 111 fővel több a márciusi létszámnál, az előző év azonos időszakinál pedig 107 fővel.

A **közfoglalkoztatás** keretén belül 2014 áprilisában **10540 fő**³ dolgozott a megyében, amely 6,7%-kal magasabb az előző havi létszámnál. A legtöbb közfoglalkoztatottat ebben a hónapban Kecskemét járásban alkalmazzák (1867 főt), de jelentős létszám tartozik a kalocsai (1308 fő) és a kiskunhalasi (1000 fő) térséghez is.

² Tartalmazza az előző hónapról áthúzódó létszámot is.

³ Érintett létszám

Főbb megyei adatok

Megnevezés		2014.	2014.	2013.	Változás az előző		Változás az előző	
		április	március	április	hónaphoz képest		évhez képest	
		fő			főben	a bázis %-ában	főben	a bázis %-ában
nyilvántartott álláskereső		24466	25272	31381	-806	96,8	-6915	78,0
nemenként	férfi	12027	12447	14806	-420	96,6	-2779	81,2
	nő	12439	12825	16575	-386	97,0	-4136	75,0
végzettségenként	<= 8. ált. isk.	9459	9635	12289	-176	98,2	-2830	77,0
	s szakmunkás	8083	8415	10178	-332	96,1	-2095	79,4
	érettségi	5909	6191	7500	-282	95,4	-1591	78,8
	diplomás	1014	1030	1412	-16	98,4	-398	71,8
pályakezdő		3335	3496	4145	-161	95,4	-810	80,5
korcsoport	<= 25 év	4751	5007	6153	-256	94,9	-1402	77,2
	>25 & <= 50 éves	13841	14268	18214	-427	97,0	-4373	76,0
	> 50 éves	5874	5997	7014	-123	97,9	-1140	83,7
nyilvántartásba	összesen	2630	2773	2197	-143	94,8	433	119,7
belépők	első alkalommal	204	262	218	-58	77,9	-14	93,6
tartósan regisztrált *		7359	7569	10173	-210	97,2	-2814	72,3
tartósan regisztráltak aránya (%)		30,1	30,0	32,4		0,1 %-pont		-2,3 %-pont
álláskeresők aránya ** (%)		10,9	11,3	13,7		-0,4 %-pont		-2,8 %-pont

* Egy éve, vagy annál régebben megszakítás nélkül minden hónapban szerepel a regisztrált álláskeresők állományában

** a gazdaságilag aktív népesség %-ában

A nyilvántartott álláskeresők száma

Megnevezés (járás)	2014. április	Változása az előző hónaphoz	
		fő	Index,
			%
Álláskeresők száma (fő)			
Kecskemét	6093	79	101,3
Baja	3104	-271	92,0
Kalocsa	2963	-143	95,4
Kiskőrös	2641	-117	95,8
Kiskunfélegyháza	1252	-43	96,7
Kiskunhalas	2264	2	100,1
Bácsalmás	1041	-65	94,1
Kiskunmajs a	1093	-46	96,0
Kunszentmiklós	1860	-33	98,3
Tiszaújváros	833	-85	90,7
Jánoshalma	1322	-84	94,0
Bács-Kiskun megye	24466	-806	96,8

> 12 hónapja folyamatosan nyilvántartott álláskeresők (fő)

Kecskemét	1802	-96	94,9
Baja	833	-38	95,6
Kalocsa	946	-22	97,7
Kiskőrös	957	-25	97,5
Kiskunfélegyháza	329	-5	98,5
Kiskunhalas	716	-4	99,4
Bácsalmás	228	-3	98,7
Kiskunmajs a	351	0	100,0
Kunszentmiklós	556	-4	99,3
Tiszaújváros	203	-6	97,1
Jánoshalma	438	-7	98,4
Bács-Kiskun megye	7359	-210	97,2

Pályakezdő álláskeresők száma (fő)

Kecskemét	745	14	101,9
Baja	445	-37	92,3
Kalocsa	424	-22	95,1
Kiskőrös	348	-32	91,6
Kiskunfélegyháza	159	-18	89,8
Kiskunhalas	347	1	100,3
Bácsalmás	132	-15	89,8
Kiskunmajs a	175	-1	99,4
Kunszentmiklós	259	-12	95,6
Tiszaújváros	119	-18	86,9
Jánoshalma	182	-21	89,7
Bács-Kiskun megye	3335	-161	95,4

Összetétel adatok - 2014. április

Megnevezés (járás)	Nemenként		Iskolai végzettségként					
	Férfi	Nő	8. ált.-nál kevesebb	Általános iskola	Szaktun. Szakisk.	Szakközépi. Technikum	Gimnázium	Főiskola Egyetem
	Álláskeresők száma (fő)							
Kecskemét	2942	3151	161	2054	1730	1149	590	409
Baja	1609	1495	66	837	1200	592	250	158
Kalocsa	1396	1567	107	981	1082	512	183	98
Kiskőrös	1226	1415	139	908	904	397	213	80
Kiskunfélegyháza	622	630	15	391	408	244	130	64
Kiskunhalas	1131	1133	204	704	774	359	156	67
Bácsalmás	544	497	48	422	369	88	87	27
Kiskunmajs a	565	528	80	420	334	116	122	21
Kunszentmiklós	919	941	131	850	520	186	128	45
Tiszaújváros	372	461	18	277	325	98	89	26
Jánoshalma	701	621	125	521	437	107	113	19
Bács-Kiskun megye	12027	12439	1094	8365	8083	3848	2061	1014

> 12 hónapja folyamatosan nyilvántartott álláskeresők (fő)								
Kecskemét	807	995	59	651	538	292	171	91
Baja	376	457	25	226	325	142	60	54
Kalocsa	353	593	44	315	362	151	51	23
Kiskőrös	385	572	64	354	328	127	65	19
Kiskunfélegyháza	127	202	5	112	107	62	29	14
Kiskunhalas	286	430	70	251	228	105	44	18
Bácsalmás	103	125	16	102	76	8	20	6
Kiskunmajs a	149	202	35	144	105	29	36	2
Kunszentmiklós	230	326	26	281	159	42	38	10
Tiszaújváros	67	136	2	81	79	21	14	6
Jánoshalma	206	232	45	160	158	37	34	4
Bács-Kiskun megye	3089	4270	391	2677	2465	1016	562	247

Pályakezdő álláskeresők száma (fő)								
Kecskemét	339	406	13	242	142	211	75	62
Baja	247	198	5	109	106	134	61	30
Kalocsa	190	234	15	116	90	127	52	24
Kiskőrös	166	182	18	96	87	85	50	12
Kiskunfélegyháza	86	73	1	44	27	49	27	11
Kiskunhalas	173	174	20	106	94	87	27	13
Bácsalmás	71	61	6	47	40	20	14	5
Kiskunmajs a	85	90	9	62	34	29	37	4
Kunszentmiklós	135	124	23	96	61	40	34	5
Tiszaújváros	41	78	0	32	35	18	29	5
Jánoshalma	113	69	12	62	42	31	31	4
Bács-Kiskun megye	1646	1689	122	1012	758	831	437	175

Összetétel adatok - 2014. április

Megnevezés (járás)	Korcsoportonként					
	<=20	>20 & <=25	>25 & <=35	>35 & <=45	> 45& <=55	> 55
	éves					
	Álláskeresők száma (fő)					
Kecskemét	323	848	1281	1509	1343	789
Baja	120	486	650	738	698	412
Kalocsa	154	434	625	698	664	388
Kiskőrös	134	345	556	666	578	362
Kiskunfélegyháza	43	174	258	289	273	215
Kiskunhalas	136	345	518	580	479	206
Bácsalmás	50	134	225	240	251	141
Kiskunmajsa	66	168	233	286	238	102
Kunszentmiklós	108	270	335	442	451	254
Tiszaújváros	47	117	164	192	176	137
Jánoshalma	58	191	284	355	292	142
Bács-Kiskun megye	1239	3512	5129	5995	5443	3148

> 12 hónapja folyamatosan nyilvántartott álláskeresők (fő)						
Kecskemét	12	116	252	449	539	434
Baja	5	59	136	188	243	202
Kalocsa	13	72	152	247	274	188
Kiskőrös	12	71	155	248	252	219
Kiskunfélegyháza	2	18	45	73	85	106
Kiskunhalas	14	66	144	191	203	98
Bácsalmás	4	11	31	55	59	68
Kiskunmajsa	7	29	71	103	94	47
Kunszentmiklós	4	61	77	124	158	132
Tiszaújváros	3	21	34	36	48	61
Jánoshalma	6	37	86	121	114	74
Bács-Kiskun megye	82	561	1183	1835	2069	1629

Pályakezdő álláskeresők száma (fő)				
Kecskemét	294	418	33	
Baja	117	314	14	
Kalocsa	148	269	7	
Kiskőrös	129	215	4	
Kiskunfélegyháza	41	117	1	
Kiskunhalas	130	203	14	
Bácsalmás	48	81	3	
Kiskunmajsa	64	108	3	
Kunszentmiklós	101	154	4	
Tiszaújváros	47	70	2	
Jánoshalma	54	120	8	
Bács-Kiskun megye	1173	2069	93	

Összetétel adatok - 2014. április

Megnevezés (járás)	Ellátási típus szerint				
	Nem résztvevő	Álláskeresési		FHT	Összesen
		járadék	segély		
Álláskeresők száma (fő)					
Kecskemét	3195	669	195	2034	6093
Baja	1872	279	122	831	3104
Kalocsa	1799	225	87	852	2963
Kiskőrös	1608	234	109	690	2641
Kiskunfélegyháza	756	138	77	281	1252
Kiskunhalas	1177	189	17	881	2264
Bácsalmás	524	97	32	388	1041
Kiskunmajsa	628	69	12	384	1093
Kunszentmiklós	1146	118	71	525	1860
Tiszaújváros	519	71	41	202	833
Jánoshalma	674	57	11	580	1322
Bács-Kiskun megye	13898	2146	774	7648	24466

> 12 hónapja folyamatosan nyilvántartott álláskeresők (fő)					
Kecskemét	713	1	137	951	1802
Baja	456	0	85	292	833
Kalocsa	567	1	53	325	946
Kiskőrös	511	0	88	358	957
Kiskunfélegyháza	193	0	48	88	329
Kiskunhalas	296	0	12	408	716
Bácsalmás	110	0	23	95	228
Kiskunmajsa	185	3	8	155	351
Kunszentmiklós	299	0	46	211	556
Tiszaújváros	90	0	31	82	203
Jánoshalma	165	1	8	264	438
Bács-Kiskun megye	3585	6	539	3229	7359

Pályakezdő álláskeresők száma (fő)				
Kecskemét	628		117	745
Baja	384		61	445
Kalocsa	344		80	424
Kiskőrös	276		72	348
Kiskunfélegyháza	135		24	159
Kiskunhalas	265		82	347
Bácsalmás	99		33	132
Kiskunmajsa	137		38	175
Kunszentmiklós	202		57	259
Tiszaújváros	105		14	119
Jánoshalma	127		55	182
Bács-Kiskun megye	2702		633	3335

**A bejelentett betöltetlen álláshelyek havi mérlege
2014. április**

Megnevezés (járás)	Előző havi záró állomány	A hónap folyamán bejelentett álláshelyek száma	Havi érvényes bejelentések	A hónap folyamán megszűnt álláshelyek	Tárgyhavi záró állomány
db					
Kecskemét	580	1062	1642	836	806
Baja	343	335	678	478	200
Kalocsa	145	617	762	220	542
Kiskőrös	91	139	230	121	109
Kiskunfélegyháza	136	99	235	116	119
Kiskunhalas	88	75	163	103	60
Bácsalmás	41	375	416	200	216
Kiskunmajsza	42	111	153	110	43
Kunszentmiklós	84	220	304	84	220
Tiszakécske	18	125	143	87	56
Jánoshalma	34	157	191	53	138
Bács-Kiskun megye összesen	1602	3315	4917	2408	2509
A. - mezőgazdaság, erdőgazd., halászat	65	157	222	92	130
B. - bányászat, kőfejtés	1	0	1	0	1
C. - feldolgozóipar	397	636	1033	564	469
D. - villamosenergia-, gáz-, gőzellátás	0	1	1	0	1
E. - vízellátás, szennyvíz gyűjtése, kezelése, hulladékgazdálkodás	4	17	21	6	15
F. - építőipar	116	210	326	185	141
G. - kereskedelem, gépjárműjavítás	198	315	513	293	220
H. - szállítás, raktározás	60	71	131	82	49
I. - szálláshely-szolgáltatás, vendégl.	60	94	154	93	61
J. - információ, kommunikáció	7	15	22	13	9
K. - pénzügyi, biztosítási tevékenység	14	19	33	13	20
L. - ingatlanügyletek	13	16	29	16	13
M. - szakmai, tudományos, műszaki tev.	44	50	94	72	22
N. - adminisztratív és szolgáltatást támogató tevékenység	247	270	517	274	243
O. - közigazgatás, védelem, kötelező társadalombiztosítás	288	1256	1544	564	980
P. - oktatás	37	67	104	49	55
Q. - humán-egészségügyi, szociális ellátás	20	45	65	46	19
R. - művészet, szórakoztatás, szabadidő	6	27	33	10	23
S. - egyéb szolgáltatás	20	49	69	31	38
T,U. - egyéb tevékenység, kitöltetlen	5	0	5	5	0
Bács-Kiskun megye összesen	1602	3315	4917	2408	2509
támogatott	445	1768	2213	963	1250
nem támogatott	1157	1547	2704	1445	1259
Bács-Kiskun megye összesen	1602	3315	4917	2408	2509
megoszlás, %					
Kecskemét	36,2	32,0	33,4	34,7	32,1
Baja	21,4	10,1	13,8	19,9	8,0
Kalocsa	9,1	18,6	15,5	9,1	21,6
Kiskőrös	5,7	4,2	4,7	5,0	4,3
Kiskunfélegyháza	8,5	3,0	4,8	4,8	4,7
Kiskunhalas	5,5	2,3	3,3	4,3	2,4
Bácsalmás	2,6	11,3	8,5	8,3	8,6
Kiskunmajsza	2,6	3,3	3,1	4,6	1,7
Kunszentmiklós	5,2	6,6	6,2	3,5	8,8
Tiszakécske	1,1	3,8	2,9	3,6	2,2
Jánoshalma	2,1	4,7	3,9	2,2	5,5
Bács-Kiskun megye összesen	100,0	100,0	100,0	100,0	100,0
támogatott	27,8	53,3	45,0	40,0	49,8
nem támogatott	72,2	46,7	55,0	60,0	50,2
Bács-Kiskun megye összesen	100,0	100,0	100,0	100,0	100,0

7. sz. melléklet

A nyilvántartott álláskereső keresett foglalkozás szerint és a bejelentett üres álláshelyek száma, megoszlása, Bács-Kiskun megyében, 2014. április végén
30 leggyakoribb foglalkozás

Sorszám	Összes álláskereső			Bejelentett üres állások			Pályakezdő álláskereső		
	Foglalkozások	Regisztrált, fő	megoszlás, %	Állások	(db)	megoszlás, %	Foglalkozások	Regisztrált, fő	megoszlás, %
1	9239 Egyéb, máshova nem sorolható egyszerű szolgáltatási és szállítási foglalkozású	5902	24,1	9321 Kubikos	468	18,6	9239 Egyéb, máshova nem sorolható egyszerű szolgáltatási és szállítási foglalkozású	854	25,6
2	5113 Bolti eladó	2026	8,3	9239 Egyéb, máshova nem sorolható egyszerű szolgáltatási és szállítási foglalkozású	211	8,4	4112 Általános irodai adminisztrátor	350	10,5
3	4112 Általános irodai adminisztrátor	1318	5,4	9310 Egyszerű ipari foglalkozású	105	4,2	5113 Bolti eladó	224	6,7
4	9112 Intézményi takarító és kisegítő	607	2,5	9331 Egyszerű mezőgazdasági foglalkozású	100	4,0	5132 Pincér	71	2,1
5	8417 Tehergépkocsi-vezető, kamionsofőr	546	2,2	9332 Egyszerű erdészeti, vadászati és halászati foglalkozású	84	3,3	5211 Fodrász	66	2,0
6	7321 Lakatos	400	1,6	4112 Általános irodai adminisztrátor	75	3,0	9329 Egyéb egyszerű építőipari foglalkozású	58	1,7
7	5132 Pincér	395	1,6	7321 Lakatos	75	3,0	7321 Lakatos	54	1,6
8	9119 Egyéb takarító és kisegítő	385	1,6	7919 Egyéb, máshova nem sorolható ipari és építőipari foglalkozású	75	3,0	8211 Mechanikaigép-összeszerelő	49	1,5
9	7535 Festő és mázó	379	1,5	8211 Mechanikaigép-összeszerelő	70	2,8	9119 Egyéb takarító és kisegítő	47	1,4
10	5254 Vagonőr, testőr	368	1,5	7111 Húsfeldolgozó	68	2,7	5134 Szakács	45	1,3
11	7511 Kőműves	343	1,4	8219 Egyéb termék-összeszerelő	61	2,4	9331 Egyszerű mezőgazdasági foglalkozású	44	1,3
12	9236 Konyhai kisegítő	337	1,4	9329 Egyéb egyszerű építőipari foglalkozású	55	2,2	7535 Festő és mázó	43	1,3
13	9231 Portás, telepőr, egyszerű őr	328	1,3	5113 Bolti eladó	52	2,1	9310 Egyszerű ipari foglalkozású	38	1,1
14	9329 Egyéb egyszerű építőipari foglalkozású	311	1,3	7511 Kőműves	47	1,9	7511 Kőműves	37	1,1
15	9223 Rakodómunkás	302	1,2	5134 Szakács	43	1,7	7223 Bútorasztalos	36	1,1
16	9331 Egyszerű mezőgazdasági foglalkozású	288	1,2	7114 Pék, édesipartermék-gyártó	38	1,5	5133 Pultos	35	1,0
17	8211 Mechanikaigép-összeszerelő	278	1,1	8417 Tehergépkocsi-vezető, kamionsofőr	32	1,3	3623 Anyaggazdálkodó, felvásárló	34	1,0
18	9310 Egyszerű ipari foglalkozású	241	1,0	8425 Targoncavezető	32	1,3	4190 Egyéb, máshova nem sorolható irodai, ügyviteli foglalkozású	31	0,9
19	5211 Fodrász	206	0,8	9225 Kézi csomagoló	30	1,2	7323 Forgácsoló	30	0,9
20	7223 Bútorasztalos	205	0,8	8111 Élelmiszer-, italgyártó gép kezelője	29	1,2	5135 Cukrász	28	0,8
21	5134 Szakács	193	0,8	8122 Ruházati gép kezelője és gyártósor mellett dolgozó	25	1,0	9236 Konyhai kisegítő	28	0,8
22	4190 Egyéb, máshova nem sorolható irodai, ügyviteli foglalkozású	189	0,8	9223 Rakodómunkás	25	1,0	9112 Intézményi takarító és kisegítő	25	0,7
23	7111 Húsfeldolgozó	187	0,8	7325 Hegesztő, lángvágó	24	1,0	7325 Hegesztő, lángvágó	24	0,7
24	8425 Targoncavezető	186	0,8	7535 Festő és mázó	23	0,9	7534 Burkoló	24	0,7
25	7211 Szabásminta-készítő	175	0,7	5132 Pincér	21	0,8	9223 Rakodómunkás	24	0,7
26	7212 Szabó, varró	173	0,7	8125 Fafeldolgozó gép kezelője és gyártósor mellett dolgozó	21	0,8	3611 Pénzügyi ügyintéző (a pénzügyi ügyintéző kivételével)	22	0,7
27	3513 Szociális gondozó, szakgondozó	172	0,7	8190 Egyéb, máshova nem sorolható feldolgozóipari gép kezelője	21	0,8	5129 Egyéb, máshova nem sorolható kereskedelmi foglalkozású	20	0,6
28	5111 Kereskedő	167	0,7	9111 Háztartási takarító és kisegítő	20	0,8	5212 Kosmetikus	19	0,6
29	7325 Hegesztő, lángvágó	157	0,6	7323 Forgácsoló	19	0,8	5221 Gyermekfelügyelő, dajka	19	0,6
30	6115 Dísznövény-, virág- és faiskolai kertész, csemetenevelő	155	0,6	7333 Mezőgazdasági és ipari gép (motor) karbantartója, javítója	19	0,8	3332 Fizioterápiás asszisztens, masszőr	18	0,5

Munkaerő-piaci támogatások eszközei
2014. április

Érintett bruttó létszám a/	2014.	2014.	2013.	Változás az előző		Változás az előző	
	április	március	április	hónaphoz képest		évhez képest	
	fő			főben	a bázis %-ában	főben	a bázis %-ában
Foglalkoztatást elősegítő képzés támogatása	4891	5399	2010	-508	90,6	2881	243,3
Bértámogatás	988	1127	602	-139	87,7	386	164,1
Álláskeresők vállalkozóvá válását elősegítő támogatások	88	55	61	33	160,0	27	144,3
Bérköltség támogatás	988	973	789	15	101,5	199	125,2
Helyközi utazás támogatása	10	11	12	-1	90,9	-2	83,3
Munkaadós képzés támogatása	19	19	19	0	100,0	0	100,0
Munkaerő-piaci támogatás eszközei b/	6984	7584	3493	-600	92,1	3491	199,9
Ebből:							
TÁMOP-1.1.2-11/1	2084	1997	1843	87	104,4	241	113,1
"Újra tanulók"	538	538	413	0	100,0	125	130,3
Első munkahely garancia 2013	26	26	73	0	100,0	-47	35,6
A nők 40 év szolgálati jogviszonyának megszerzésének elősegítése	28	17	0	11	164,7	28	
TÁMOP 2.1.6 - téli közfoglalkoztatás	2847	3515	0	-668	81,0	2847	
Munkaerő-piaci Programok	5523	6093	2329	-570	90,6	3194	237,1
Munkahelymegőrző támogatás c/	456	345	349	111	132,2	107	130,7
Támogatások összesen	7440	7929	3842	-489	93,8	3598	193,6

a/ Tartalmazza az előző hónapról áthúzódó létszámot is.

b/ NFSZ Adattárház adatai

c/ A kirendeltségek nyilvántartása alapján

Megnevezés (járás)	Foglalkoztatást elősegítő képzés támogatása	Bértámogatás	Álláskeresők vállalkozóvá válását elősegítő támogatások	Bérköltség támogatás	Helyközi utazás támogatása	Munkaadós képzés támogatása	Munkahely-megőrző támogatás	Munkaerő-piaci támogatás eszközei
Kecskemét	1378	165	30	156	0	12	73	1814
Baja	560	232	7	184	8	0	126	1117
Kalocsa	640	80	11	114	0	2	22	869
Kiskőrös	386	120	11	103	0	0	73	693
Kiskunfélegyháza	245	52	9	49	0	3	7	365
Kiskunhalas	432	86	5	106	0	2	58	689
Bácsalmás	202	47	1	123	0	0	20	393
Kiskunmajsa	281	38	4	39	1	0	9	372
Kunszentmiklós	344	78	6	55	0	0	65	548
Tiszakécske	169	61	1	43	1	0	0	275
Jánoshalma	254	29	3	16	0	0	3	305
Bács-Kiskun megye	4891	988	88	988	10	19	456	7440

**Közfoglalkoztatás
2014. április**

Érintett nettó létszám*	2014. április	2014. március	Változás az előző hónaphoz képest	
	fő		főben	a bázis %-ában
Hosszabb időtartamú közfoglalkoztatás támogatása	7 964	7 548	416	105,5
Országos közfoglalkoztatási program támogatása	1 891	1 843	48	102,6
Kistérségi startmunka mintaprogram támogatása	685	485	200	141,2
Támogatási paraméter	10 540	9 876	664	106,7
Ebből:				
Kistérségi startmunka mintaprogram 2013	685	485	200	141,2
Síkvidéki és dombvidéki tározók építése	84	80	4	105,0
Munkaerő-piaci Programok	769	565	204	136,1

* Tartalmazza az előző hónapról áthúzódó létszámot is.

Megnevezés (járás)	Hosszabb időtartamú közfoglalkoztatás támogatása	Országos közfoglalkoztatási program támogatása	Kistérségi startmunka mintaprogram támogatása	Támogatási paraméter
Kecskemét	1 867	0	0	1 867
Baja	933	0	0	933
Kalocsa	1 143	0	165	1 308
Kiskőrös	715	0	34	749
Kiskunfélegyháza	392	0	0	392
Kiskunhalas	894	0	106	1 000
Bácsalmás	501	0	178	679
Kiskunmajsza	366	0	0	366
Kunszentmiklós	366	0	87	453
Tiszaújváros	254	0	6	260
Jánoshalma	533	0	109	642
Közfoglalkoztatási Koordinációs Osztály	0	1 891	0	1 891
Bács-Kiskun megye	7 964	1 891	685	10 540

MÓDSZERTANI ÚTMUTATÓ

Nyilvántartott álláskeresők: a Nemzeti Foglalkoztatási Szolgálat (NFSZ) nyilvántartásában lévő álláskereső, az a személy, aki a munkaviszony létesítéséhez szükséges feltételekkel rendelkezik, oktatási intézmény nappali tagozatán nem folytat tanulmányokat, öregségi nyugdíjra nem jogosult, rehabilitációs járadékban nem részesül, az alkalmi foglalkoztatásnak minősülő jogviszony kivételével munkaviszonyban nem áll, egyéb kereső tevékenységet sem folytat, és elhelyezkedése érdekében az állami szervvel együttműködik, és akit az állami foglalkoztatási szerv álláskeresőként nyilvántart.

Zárónapi (stock jellegű) adatok: zárónapra, a tárgy hónap 20-ára vonatkozó időponthoz tartozó adatok.

A tárgy hónap alatt bekövetkezett eseményekre, áramlásokra vonatkozó (flow jellegű) adatok: az előző hónap zárónapja és a tárgy hónap zárónapja közötti időintervallumra vonatkoznak.

Érintett létszám: tárgyidőszaki nyitó + tárgyidőszaki belépő létszám együtt.

Az adatok forrása: NFSZ Adattárház.

A területi adatok **2013. július 1-jétől** illetékesség-változás miatt a **44/2012. (XII. 22.) NGM rendelet** (a munkaügyi központok, valamint a fővárosi és megyei kormányhivatal járási (fővárosi kerületi) hivatala munkaügyi kirendeltségének illetékességéről) alapján járásokra vonatkoznak.

Relatív mutatók:

Az országon belüli különböző szintű területi egységek munkaerő-piaci helyzetének összehasonlítására szolgálnak.

- a) **A nyilvántartott álláskeresők aránya:** a nyilvántartott álláskeresők száma a KSH Nemzetgazdasági Munkaerőmérésében publikált (a tárgyév megelőző év április 1-jére vonatkozó) gazdaságilag aktív népesség adat százalékában
- b) **Relatív mutató:** a nyilvántartott álláskeresők száma a munkavállalási korú népesség százalékában. Ennek a mutatónak a nevezője is a KSH-tól származik (eredeti forrása a Népesség nyilvántartás) településenként is meg lehet határozni, ellentétben az a) mutatóval.
A településsoros adatok megtalálhatók az NFSZ (Nemzeti Foglalkoztatási Szolgálat) http://nfsz.munka.hu/engine.aspx?page=full_afsz_stat_telepules_adatok_2013 honlapján, a Foglalkoztatás/Statisztika/Településsoros munkanélküliségi adatok menüpont alatt.

A Bács-Kiskun Megyei Kormányhivatal Munkaügyi Központjának havi rendszeres gyakorisággal megjelenő **Munkaerő-piaci helyzetképe 2012-től megtalálható weblapunkon** a – Statisztika – Munkaerő-piaci tájékoztató – elérési útvonalon:

http://bacs-kiskun.munka.hu/engine.aspx?page=bacs_statisztika_munkaeropiati_tajekoztato