



BÁCS-KISKUN MEGYEI KORMÁNYHIVATAL
Munkaügyi Központja

MUNKAERŐ-PIACI HELYZETKÉP

BÁCS-KISKUN MEGYÉBEN

2014. JÚLIUS



Kecskemét, 2014. augusztus

Másodlagos publikálás forráshivatkozással történhet.

1. A munkanélküliség főbb jellemzői a megyében

Bács-Kiskun megyében **2014 júliusában** mind előző hónaphoz képest, mind egy év távlatában csökkent a nyilvántartott álláskeresők száma. A zárónapon **23692 fő nyilvántartott álláskereső** szerepelt a regiszterben, az egy hónappal korábbi állapothoz képest **903 fővel** (3,7%-kal), az egy évvel ezelőtti helyzethez viszonyítva **5229 fővel** (18,1%-kal) **kevesebb**.

Térségenként¹ tekintve a múlt hónaphoz képest a megye szinte valamennyi járásában **kisebb lett a munka nélkül lévők száma** (2,1-6,5% közötti mértékben).

Az év hetedik hónapjában a **nyilvántartott álláskeresők aránya (a gazdaságilag aktív népesség százalékában)** **10,6%** volt a megyében. Ez a múlt havi aránynál 0,4%-ponttal, az egy évvel korábbinál 2%-ponttal alacsonyabb.

**A nyilvántartott álláskeresők arányának alakulása
(a gazdaságilag aktív népesség %-ában)**

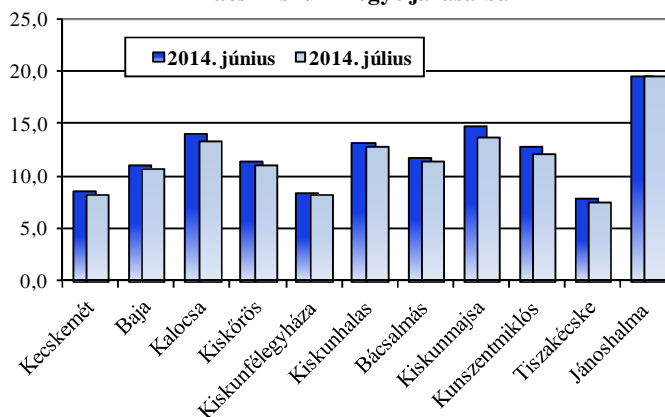
Kirendeltségek	A nyilvántartott álláskeresők aránya, % a/		
	2014		2013
	június	július	július
Kecskemét	8,7	8,3	10,1
Baja	11,1	10,8	13,5
Kalocsa	14,0	13,3	14,1
Kiskőrös	11,4	11,1	12,5
Kiskunfélegyháza	8,5	8,3	9,5
Kiskunhalas	13,3	12,8	15,1
Bácsalmás	11,8	11,4	17,6
Kiskunmajsa	14,7	13,7	15,2
Kunszentmiklós	12,8	12,1	14,6
Tiszakécske	7,8	7,5	10,6
Jánoshalma	19,6	19,6	24,1
Összesen	11,0	10,6	12,6

a/ Nyilvántartott álláskeresők aránya = a nyilvántartott álláskeresők száma a tárgyidőszakot megelőző év gazdaságilag aktív népesség %-ában.

A **nyilvántartott álláskeresők aránya** júliusban Jánoshalma (19,6%), Kiskunmajsa (13,7%) és Kalocsa (13,3%) járásban volt a legmagasabb a megyében.

A munkanélküliség mértéke legalacsonyabb Tiszakécske (7,5%), valamint Kecskemét és Kiskunfélegyháza (egyaránt 8,3%) térségében volt.

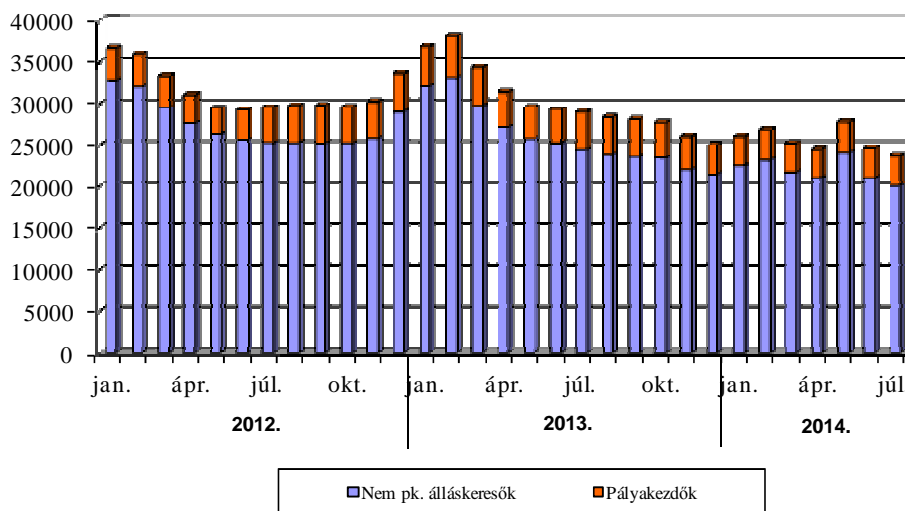
**A nyilvántartott álláskeresők arányának alakulása
Bács-Kiskun megye járásaiban**



¹ Illetékesség-változás miatt 2013. július 1-jétől a térség járásra vonatkozik.

A nyilvántartott álláskeresők regisztrációjának időtartamát tekintve a **nyilvántartottak 28%-a: 6645 fő** már több mint **egy év óta** nem talált megfelelő munkalehetőséget. Ez az arány június óta 0,1%-ponttal, tavaly júliushoz képest 6,1%-ponttal csökkent.

Nyilvántartott álláskeresők száma
2012. 01. - 2014. 07. hó



A **nyilvántartott pályakezdő álláskeresők száma** júliusban az előző havinál 169 fővel (4,9%-kal) több lett, az egy évvel korábinál 885 fővel (19,7%-kal) kevesebb. **Létszámuk** a zárónapon **3614 fő**. Arányuk a nyilvántartott álláskeresők körében 15,3%-os, júniusban 14%-os, tavaly ilyenkor 15,6%-os volt.

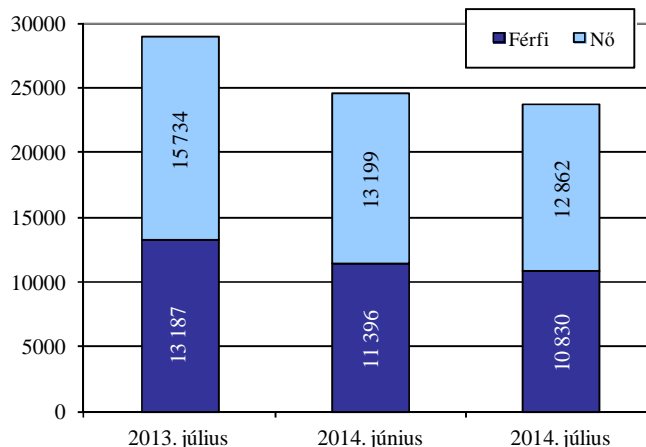
A **nyilvántartott nem pályakezdő álláskeresők létszámában (20078 fő)** egy hónap alatt **5,1%-os** (1072 fős), egy év alatt **17,8%-os** (4344 fős) **mérséklődés** következett be.

2014. júliusban a múlt havinál élénkebb, az egy évvel korábinál enyhébb **regisztrációba lépő forgalmat bonyolítottak kirendeltségeink**. A tárgy hónapban **2967 fő** kérte a nyilvántartásba vételét a megye 11 kirendeltségének valamelyikén, a júniusnál 73 fővel (2,5%-kal) többen, az elmúlt év azonos hónapjánál 670 fővel (18,4%-kal) kevesebben. A nyilvántartásba lépők 20,2%-a (599 fő) most regisztráltatta magát első ízben. E létszám 132 fővel nagyobb, az ismételten belépőké 59 fővel kisebb az elmúlt havinál. A múlt év júliusához képest az új belépők száma 131 fővel, az ismételten belépőké 539 fővel csökkent. A belépőkön belül júliusban 30,2%-ot, tavaly ilyenkor 31,2%-ot képviseltek a **pályakezdők**. Belépő létszámuk a tárgy hónapban **896 fő** volt, amely az elmúlt hónaphoz képest 18,7%-kal magasabb, az előző év azonos időszakához képest 21,1%-kal alacsonyabb. A regisztrációból **kilépők** 2014. júliusi **3870 fős** létszáma az előző havinál 36,4%-kal, az egy évvel korábinál 5%-kal kisebb. A pályakezdők e havi 727 fős kilépése a júniusához képest 263 fővel csökkent, a 2013. júliusához viszonyítva 36 fővel több lett.

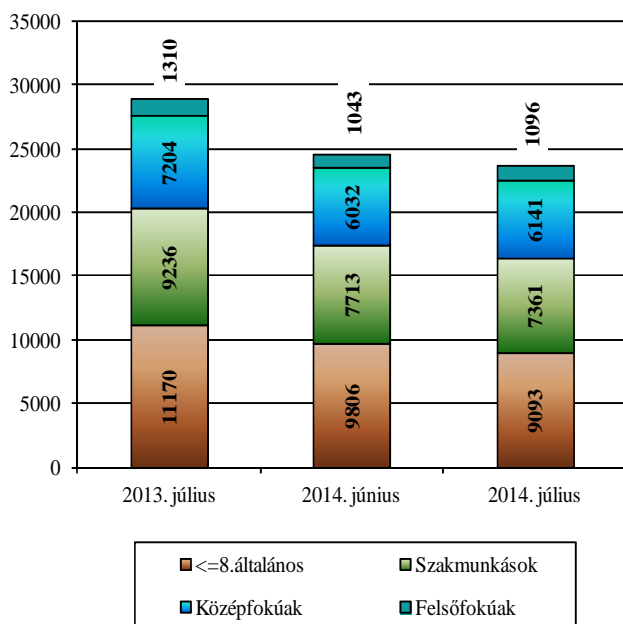
2. A nyilvántartott álláskeresők összetétele és ellátása

A regisztrált állományon belül az elmúlt hónap óta a férfiak létszámában 5%-os, a nőknél 2,6%-os csökkenés tapasztalható. Előző év júliusához viszonyítva pedig a férfiak létszáma 17,9%-kal, a nőké 18,3%-kal fogyott. A férfiak regisztrált állományon belüli aránya júliusban 45,7%, míg a nőké 54,3% volt. A férfiak aránya ugyanakkor a múlt hónap óta 0,6%-ponttal csökkent, 2013 júliusához képest 0,1%-ponttal nőtt.

Álláskeresők száma nemeként
Bács-Kiskun megyében



Álláskeresők száma iskolai végzettségként
Bács-Kiskun megyében



Az álláskeresők **iskolai végzettségkénti** összetételén belül az elmúlt hónaphoz viszonyítva az összevont iskolai szintek közül mérséklődött a legfeljebb általános iskolát végzettek létszáma 7,3%-kal és a szakmunkásoké 4,6%-kal, ezzel szemben emelkedett az érettségivel rendelkezőké 1,8%-kal, a diplomásoké pedig 5,1%-kal.

Megoszlásukban egy hónap alatt növekedés tapasztalható az érettségizettek és a diplomások esetében (1,4 illetve 0,4%-pontos), ugyanakkor a legfeljebb 8 osztályt végzettek és a szakmunkások aránya csökkent (1,5 illetve 0,3%-ponttal). A tavalyi állapothoz képest ugyanilyen irányú változás történt, nőtt az érettségivel rendelkezők és a diplomások aránya 1 illetve 0,1%-ponttal, ellenben az alacsonyabb végzettségűek és a szakmunkások esetében 0,2 illetve 0,9%-pontos fogyás realizálódott.

Július végén Bács-Kiskun megyében a nyilvántartott álláskeresők 38,4%-a átlagosan legfeljebb 8 osztályt végzett, 31,1%-a szakmai középfokú végzettséggel rendelkezett. Az állástalanok 25,9%-a érettségivel záruló középiskolát végzett, míg a diplomás álláskeresők aránya 4,6%.

Az álláskeresők összevont **kor szerinti** összetételében a regisztráltak 20,7%-a 25 éves vagy fiatalabb, 55,6%-a 26 és 50 év közötti, 23,7%-a pedig 50 év feletti személy. A múlt hónap óta növekedett a 25 éves vagy fiatalabb csoport aránya 1,2%-ponttal, a 26-50 év közöttieké és az 50 év felettieké pedig csökkent (0,9 illetve 0,3%-ponttal). Előző év júliusához viszonyítva kisebbedett a fiatalabb csoport és

a középső, 26-50 év közé eső állástalanok aránya 0,6 illetve 0,7%-ponttal, az idősebbeké azonban nőtt (1,3%-ponttal).

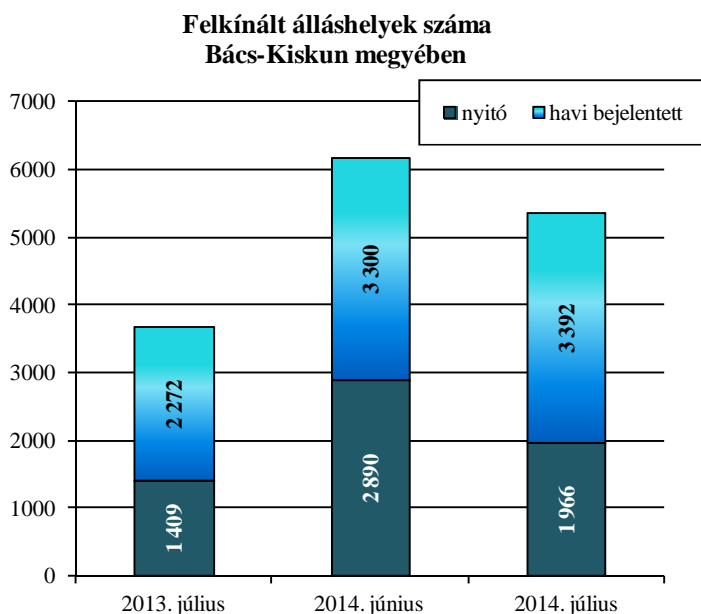
Az álláskeresők **ellátását** az álláskeresési járadék és az álláskeresési segély, valamint szociális ellátásként a **foglalkoztatás helyettesítő támogatás (FHT)** szolgálja.

A hónap végén a **nyilvántartott álláskeresők 8,5%-a** (2022 fő) **álláskeresési járadékot, 3,6%-a** (847 fő) **álláskeresési segélyt, 29,9%-a** (7087 fő) pedig **foglalkoztatás helyettesítő támogatást** kapott.

Az előző hónaphoz képest az álláskeresési járadékra jogosultak köre 5,4%-kal, aránya 0,2%-ponttal csökkent. A múlt év júliusával összehasonlítva ugyanez a létszám 6,7%-kal lett kevesebb. Foglalkoztatás helyettesítő támogatást is kevesebben kaptak, az egy hónappal korábbinál 5,9%-kal, az egy évvel ezelőttinél 22,7%-kal. Ugyanakkor álláskeresési segélyre valamivel többen voltak jogosultak, az előző havinál 19 fővel, az előző év azonos hónapjánál 226 fővel.

Az év hetedik hónapjában az álláskeresők 58%-a, 13736 fő **nem részesült ellátásban**. Számuk **egy hónap alatt 2,5%-kal, egy év alatt 19%-kal lett alacsonyabb**. Arányuk június óta 0,7%-ponttal növekedett, egy év távlatában viszont ugyanennyivel mérséklődött.

3. A munkaerő iránti kereslet alakulása a nyilvántartási adatok alapján



Július hónap folyamán a bejelentett új álláshelyek száma 3392 darab volt, azaz júniushoz képest 92 darabbal (2,8%-kal) több lett. Előző év azonos időszakához viszonyítva 49,3%-os a növekedés. Így az időszak elején meglévő 1966 álláshellyel együtt **5358 álláshelyet tudtunk a hónap során felkínálni** munkát kereső ügyfeleinknek.

Az összes munkalehetőségből 2024 állás maradt a hónap végén betöltetlen. Ezzel 100 nyilvántartott álláskeresőre az időszak végén még 8,5 üres álláshely maradt, júniusban 8, tavaly ilyenkor pedig 4,2 volt e mutató értéke.

4. A munkaerő-piaci támogatások

A nyilvántartott álláskeresők munkába történő visszatérését segítik a foglalkoztatási támogatások, melyek nagy része munkaerő-piaci programok keretében valósul meg, de a másodlagos munkaerő-piacon átmeneti elhelyezkedési lehetőséget nyújt a közfoglalkoztatás is.

Bács-Kiskun megyében a **támogatások által érintettek létszáma**² 2014 júliusában **3533 fő**, amely az előző havit 6,3%-kal haladja meg, az előző év azonos időszakától 29,7%-kal marad el. A támogatottak jelentős része, **2692 fő a TÁMOP programokon keresztül** részesül a segítségből. Ez a létszám az előző havinál 3,6%-kal magasabb, az előző év azonos időszakánál 10,9%-kal alacsonyabb. A támogatottakon belül legtöbben a **foglalkoztatást elősegítő képzést** (1508 fő), valamint a **bér- és bérköltség támogatást** (510 illetve 945 fő) igénybe vevők vannak, létszámuk az előző hónaphoz képest valamelyest nőtt. **Munkahelymegőrző támogatásban 454 fő részesül**, amely 53 fővel kevesebb a júniusi létszámnál, az előző év azonos időszakánál 51 fővel több.

A **közfoglalkoztatás** keretén belül 2014 júliusában **8356 fő**³ dolgozott a megyében, amely 15,4%-kal magasabb az előző havi létszámnál, az előző év azonos időszakánál pedig 14,8%-kal. A legtöbb közfoglalkoztatottat ebben a hónapban Kalocsa járásban alkalmazzák (979 főt), de jelentős létszám tartozik a kecskeméti (930 fő) és a bácsalmási (820 fő) térséghez is.

² Tartalmazza az előző hónapról áthúzódó létszámot is.

³ Érintett létszám

Főbb megyei adatok

Megnevezés		2014.	2014.	2013.	Változás az előző		Változás az előző	
		július	június	július	hónaphoz képest		évhez képest	
		fő			főben	a bázis %-ában	főben	a bázis %-ában
nyilvántartott álláskereső		23692	24595	28921	-903	96,3	-5229	81,9
nemenként	férfi	10830	11396	13187	-566	95,0	-2357	82,1
	nő	12862	13199	15734	-337	97,4	-2872	81,7
végzettségként	<= 8. ált. isk.	9093	9806	11170	-713	92,7	-2077	81,4
	szakmunkás	7361	7713	9236	-352	95,4	-1875	79,7
	érettségi	6141	6032	7204	109	101,8	-1063	85,2
	diplomás	1096	1043	1310	53	105,1	-214	83,7
pályakezdő		3614	3445	4499	169	104,9	-885	80,3
korcsoport	<= 25 év	4905	4792	6155	113	102,4	-1250	79,7
	>25 & <= 50 éves	13173	13889	16293	-716	94,8	-3120	80,9
	> 50 éves	5614	5914	6473	-300	94,9	-859	86,7
nyilvántartásba	összesen	2967	2894	3637	73	102,5	-670	81,6
belépők	első alkalommal	599	467	730	132	128,3	-131	82,1
tartósan regisztrált *		6645	6921	9850	-276	96,0	-3205	67,5
tartósan regisztráltak aránya (%)		28,0	28,1	34,1		-0,1 %-pont		-6,1 %-pont
álláskeresők aránya ** (%)		10,6	11,0	12,6		-0,4 %-pont		-2,0 %-pont

* Egy éve, vagy annál régebben megszakítás nélkül minden hónapban szerepel a regisztrált álláskeresők állományában

** a gazdaságilag aktív népesség %-ában

A nyilvántartott álláskeresők száma

Megnevezés (járás)	2014. július	Változása az előző hónaphoz		Változása az előző év azonos időszakához	
		fő	Index, %	fő	Index, %
Kecskemét	5964	-259	95,8	-1440	80,6
Baja	2903	-71	97,6	-801	78,4
Kalocsa	2890	-152	95,0	-222	92,9
Kiskőrös	2657	-75	97,3	-392	87,1
Kiskunfélegyháza	1365	-29	97,9	-224	85,9
Kiskunhalas	2356	-91	96,3	-481	83,0
Bácsalmás	863	-30	96,6	-497	63,5
Kiskunmajs a	1101	-77	93,5	-144	88,4
Kunszentmiklós	1556	-90	94,5	-366	81,0
Tisza kécске	739	-34	95,6	-334	68,9
Jánoshalma	1298	5	100,4	-328	79,8
Bács-Kiskun megye	23692	-903	96,3	-5229	81,9

> 12 hónapja folyamatosan nyilvántartott álláskeresők (fő)

Kecskemét	1671	-62	96,4	-658	71,7
Baja	723	-34	95,5	-452	61,5
Kalocsa	885	-21	97,7	-248	78,1
Kiskőrös	899	-27	97,1	-285	75,9
Kiskunfélegyháza	318	-5	98,5	-108	74,6
Kiskunhalas	662	-19	97,2	-408	61,9
Bácsalmás	184	-14	92,9	-257	41,7
Kiskunmajs a	301	-17	94,7	-180	62,6
Kunszentmiklós	498	-32	94,0	-113	81,5
Tisza kécске	175	-4	97,8	-140	55,6
Jánoshalma	329	-41	88,9	-356	48,0
Bács-Kiskun megye	6645	-276	96,0	-3205	67,5

Pályakezdő álláskeresők száma (fő)

Kecskemét	783	19	102,5	-220	78,1
Baja	441	52	113,4	-122	78,3
Kalocsa	490	24	105,2	-47	91,2
Kiskőrös	386	26	107,2	-41	90,4
Kiskunfélegyháza	207	6	103,0	-44	82,5
Kiskunhalas	419	5	101,2	-79	84,1
Bácsalmás	124	4	103,3	-97	56,1
Kiskunmajs a	204	7	103,6	-10	95,3
Kunszentmiklós	221	-5	97,8	-93	70,4
Tisza kécске	116	15	114,9	-55	67,8
Jánoshalma	223	16	107,7	-77	74,3
Bács-Kiskun megye	3614	169	104,9	-885	80,3

Összetétel adatok - 2014. július

Megnevezés (járás)	Nemenként		Iskolai végzettségként					
	Férfi	Nő	8. ált.-nál kevesebb	Általános iskola	Szaktun. Szakisk.	Szakközépi. Technikum	Gimnázium	Főiskola Egyetem
	Álláskeresők száma (fő)							
Kecskemét	2741	3223	166	2032	1603	1161	579	423
Baja	1382	1521	61	768	1047	617	219	190
Kalocsa	1282	1608	131	921	982	548	190	118
Kiskőrös	1157	1500	148	927	867	401	222	92
Kiskunfélegyháza	590	775	16	420	419	312	131	67
Kiskunhalas	1040	1316	278	705	723	409	181	60
Bácsalmás	449	414	48	324	279	95	87	30
Kiskunmajsza	545	556	109	412	298	120	130	32
Kunszentmiklós	723	833	103	660	443	183	124	43
Tiszaújváros	282	457	17	217	298	86	95	26
Jánoshalma	639	659	129	501	402	126	125	15
Bács-Kiskun megye	10830	12862	1206	7887	7361	4058	2083	1096

> 12 hónapja folyamatosan nyilvántartott álláskeresők (fő)								
Kecskemét	727	944	44	599	497	276	161	94
Baja	332	391	18	181	287	136	54	46
Kalocsa	321	564	40	291	334	149	52	19
Kiskőrös	362	537	69	316	315	118	62	19
Kiskunfélegyháza	118	200	2	106	101	63	32	14
Kiskunhalas	257	405	64	228	214	98	44	14
Bácsalmás	85	99	14	87	56	8	15	4
Kiskunmajsza	135	166	28	114	93	26	36	4
Kunszentmiklós	198	300	23	244	138	42	41	10
Tiszaújváros	60	115	2	70	70	17	12	4
Jánoshalma	156	173	35	122	112	28	29	3
Bács-Kiskun megye	2751	3894	339	2358	2217	961	538	231

Pályakezdő álláskeresők száma (fő)								
Kecskemét	333	450	12	222	169	256	67	57
Baja	207	234	2	86	111	151	54	37
Kalocsa	227	263	17	110	122	165	54	22
Kiskőrös	197	189	18	92	107	102	47	20
Kiskunfélegyháza	89	118	0	46	42	79	28	12
Kiskunhalas	186	233	32	110	111	119	36	11
Bácsalmás	58	66	3	32	32	30	22	5
Kiskunmajsza	102	102	13	69	38	39	37	8
Kunszentmiklós	106	115	12	68	56	47	33	5
Tiszaújváros	38	78	0	29	35	18	32	2
Jánoshalma	122	101	13	79	46	48	36	1
Bács-Kiskun megye	1665	1949	122	943	869	1054	446	180

Összetétel adatok - 2014. július

Megnevezés (járás)	Korcsoportonként					
	<=20	>20 & <=25	>25 & <=35	>35 & <=45	> 45& <=55	> 55
	éves					
	Álláskeresők száma (fő)					
Kecskemét	352	786	1245	1455	1328	798
Baja	122	467	590	680	642	402
Kalocsa	195	441	577	658	646	373
Kiskőrös	156	362	545	668	569	357
Kiskunfélegyháza	75	204	262	318	291	215
Kiskunhalas	189	361	522	579	491	214
Bácsalmás	60	108	166	194	208	127
Kiskunmajsa	83	172	243	279	223	101
Kunszentmiklós	117	216	287	354	340	242
Tiszaújváros	47	101	151	168	148	124
Jánoshalma	98	193	275	325	274	133
Bács-Kiskun megye	1494	3411	4863	5678	5160	3086

> 12 hónapja folyamatosan nyilvántartott álláskeresők (fő)						
Kecskemét	15	106	235	405	504	406
Baja	3	52	100	161	202	205
Kalocsa	12	74	135	222	250	192
Kiskőrös	12	60	143	227	236	221
Kiskunfélegyháza	2	18	47	63	82	106
Kiskunhalas	16	70	130	171	181	94
Bácsalmás	2	8	24	48	44	58
Kiskunmajsa	8	29	54	81	83	46
Kunszentmiklós	5	55	58	112	143	125
Tiszaújváros	2	23	25	31	39	55
Jánoshalma	5	24	62	83	84	71
Bács-Kiskun megye	82	519	1013	1604	1848	1579

Pályakezdő álláskeresők száma (fő)				
Kecskemét	327	426	30	
Baja	120	307	14	
Kalocsa	191	291	8	
Kiskőrös	149	232	5	
Kiskunfélegyháza	74	130	3	
Kiskunhalas	180	226	13	
Bácsalmás	56	65	3	
Kiskunmajsa	82	114	8	
Kunszentmiklós	109	110	2	
Tiszaújváros	45	70	1	
Jánoshalma	96	118	9	
Bács-Kiskun megye	1429	2089	96	

Összetétel adatok - 2014. július

Megnevezés (járás)	Ellátási típus szerint				
	Nem résztvevő	Álláskeresési		FHT	Összesen
		járadék	segély		
Álláskeresők száma (fő)					
Kecskemét	3021	699	218	2026	5964
Baja	1747	234	133	789	2903
Kalocsa	1933	199	99	659	2890
Kiskőrös	1618	186	112	741	2657
Kiskunfélegyháza	889	135	79	262	1365
Kiskunhalas	1349	151	24	832	2356
Bácsalmás	437	87	36	303	863
Kiskunmajsa	611	59	13	418	1101
Kunszentmiklós	947	98	77	434	1556
Tiszaújváros	426	107	45	161	739
Jánoshalma	758	67	11	462	1298
Bács-Kiskun megye	13736	2022	847	7087	23692

> 12 hónapja folyamatosan nyilvántartott álláskeresők (fő)					
Kecskemét	635	2	148	886	1671
Baja	386	1	90	246	723
Kalocsa	535	2	60	288	885
Kiskőrös	473	1	89	336	899
Kiskunfélegyháza	189	0	53	76	318
Kiskunhalas	276	0	12	374	662
Bácsalmás	85	1	24	74	184
Kiskunmajsa	169	0	10	122	301
Kunszentmiklós	257	0	44	197	498
Tiszaújváros	62	0	31	82	175
Jánoshalma	161	1	9	158	329
Bács-Kiskun megye	3228	8	570	2839	6645

Pályakezdő álláskeresők száma (fő)					
Kecskemét	651			132	783
Baja	384			57	441
Kalocsa	428			62	490
Kiskőrös	313			73	386
Kiskunfélegyháza	184			23	207
Kiskunhalas	334			85	419
Bácsalmás	93			31	124
Kiskunmajsa	150			54	204
Kunszentmiklós	176			45	221
Tiszaújváros	98			18	116
Jánoshalma	174			49	223
Bács-Kiskun megye	2985			629	3614

**A bejelentett betöltetlen álláshelyek havi mérlege
2014. július**

Megnevezés (járás)	Előző havi záró állomány	A hónap folyamán bejelentett álláshelyek száma	Havi érvényes bejelentések	A hónap folyamán megszűnt álláshelyek	Tárgyhavi záró állomány
db					
Kecskemét	886	797	1683	1104	579
Baja	199	607	806	505	301
Kalocsa	105	445	550	287	263
Kiskőrös	131	282	413	145	268
Kiskunfélegyháza	73	197	270	187	83
Kiskunhalas	153	162	315	198	117
Bácsalmás	54	193	247	190	57
Kiskunmajsja	40	196	236	129	107
Kunszentmiklós	83	234	317	192	125
Tizsakécske	157	97	254	176	78
Jánoshalma	85	182	267	221	46
Bács-Kiskun megye összesen	1966	3392	5358	3334	2024
A. - mezőgazdaság, erdőgazd., halászat	120	83	203	84	119
B. - bányászat, kőfejtés		8	8	1	7
C. - feldolgozóipar	406	257	663	362	301
D. - villamosenergia-, gáz-, gőzellátás		0	0	0	0
E. - vízellátás, szennyvíz gyűjtése, kezelése, hulladékgyűjtés	25	14	39	15	24
F. - építőipar	147	98	245	143	102
G. - kereskedelem, gépjárműjavítás	211	211	422	222	200
H. - szállítás, raktározás	94	66	160	65	95
I. - szálláshely-szolgáltatás, vendégl.	63	36	99	60	39
J. - információ, kommunikáció	5	12	17	10	7
K. - pénzügyi, biztosítási tevékenység	9	24	33	11	22
L. - ingatlanügyletek	11	14	25	16	9
M. - szakmai, tudományos, műszaki tev.	34	30	64	53	11
N. - adminisztratív és szolgáltatást támogató tevékenység	213	252	465	265	200
O. - közigazgatás, védelem, kötelező társadalombiztosítás	470	2064	2534	1809	725
P. - oktatás	47	47	94	49	45
Q. - humán-egészségügyi, szociális ellátás	64	98	162	85	77
R. - művészet, szórakoztatás, szabadidő	4	32	36	22	14
S. - egyéb szolgáltatás	41	46	87	62	25
T,U. - egyéb tevékenység, kitöltetlen	2	0	2	0	2
Bács-Kiskun megye összesen	1966	3392	5358	3334	2024
támogatott	730	2465	3195	2231	964
nem támogatott	1236	927	2163	1103	1060
Bács-Kiskun megye összesen	1966	3392	5358	3334	2024
megoszlás, %					
Kecskemét	45,1	23,5	31,4	33,1	28,6
Baja	10,1	17,9	15,0	15,1	14,9
Kalocsa	5,3	13,1	10,3	8,6	13,0
Kiskőrös	6,7	8,3	7,7	4,3	13,2
Kiskunfélegyháza	3,7	5,8	5,0	5,6	4,1
Kiskunhalas	7,8	4,8	5,9	5,9	5,8
Bácsalmás	2,7	5,7	4,6	5,7	2,8
Kiskunmajsja	2,0	5,8	4,4	3,9	5,3
Kunszentmiklós	4,2	6,9	5,9	5,8	6,2
Tizsakécske	8,0	2,9	4,7	5,3	3,9
Jánoshalma	4,3	5,4	5,0	6,6	2,3
Bács-Kiskun megye összesen	100,0	100,0	100,0	100,0	100,0
támogatott	37,1	72,7	59,6	66,9	47,6
nem támogatott	62,9	27,3	40,4	33,1	52,4
Bács-Kiskun megye összesen	100,0	100,0	100,0	100,0	100,0

7. sz. melléklet

A nyilvántartott álláskereső keresett foglalkozás szerint és a bejelentett üres álláshelyek száma, megoszlása, Bács-Kiskun megyében, 2014. július végén
30 leggyakoribb foglalkozás

Sorszám	Összes álláskereső			Bejelentett üres állások			Pályakezdő álláskereső		
	Foglalkozások	Regisztrált, fő	megoszlás, %	Állások	(db)	megoszlás, %	Foglalkozások	Regisztrált, fő	megoszlás, %
1	9239 Egyéb, máshova nem sorolható egyszerű szolgáltatási és szállítási foglalkozású	5740	24,2	9239 Egyéb, máshova nem sorolható egyszerű szolgáltatási és szállítási foglalkozású	307	15,2	9239 Egyéb, máshova nem sorolható egyszerű szolgáltatási és szállítási foglalkozású	831	23,0
2	5113 Bolti eladó	1972	8,3	9321 Kubikos	219	10,8	4112 Általános irodai adminisztrátor	390	10,8
3	4112 Általános irodai adminisztrátor	1403	5,9	9310 Egyszerű ipari foglalkozású	152	7,5	5113 Bolti eladó	239	6,6
4	9112 Intézményi takarító és kisegítő	600	2,5	9211 Szemégyűjtő, utcaseprő	90	4,4	5132 Pincér	84	2,3
5	8417 Tehergépkocsi-vezető, kamionsofőr	412	1,7	9119 Egyéb takarító és kisegítő	82	4,0	5211 Fodrász	82	2,3
6	7321 Lakatos	375	1,6	9332 Egyszerű erdészeti, vadászati és halászati foglalkozású	69	3,4	7321 Lakatos	64	1,8
7	5132 Pincér	364	1,5	9331 Egyszerű mezőgazdasági foglalkozású	64	3,2	5134 Szakács	58	1,6
8	9236 Konyhai kisegítő	363	1,5	5113 Bolti eladó	57	2,8	7323 Forgácsoló	56	1,5
9	9119 Egyéb takarító és kisegítő	355	1,5	8417 Tehergépkocsi-vezető, kamionsofőr	57	2,8	9329 Egyéb egyszerű építőipari foglalkozású	48	1,3
10	9231 Portás, telepőr, egyszerű őr	331	1,4	7114 Pék, édesipartermék-gyártó	45	2,2	8211 Mechanikaigép-összeszerelő	47	1,3
11	5254 Vagyongőr, testőr	315	1,3	7325 Hegesztő, lángvágó	42	2,1	9331 Egyszerű mezőgazdasági foglalkozású	47	1,3
12	7535 Festő és mázó	311	1,3	9233 Hivatalsegéd, kézbesítő	40	2,0	3611 Pénzügyi ügyintéző (a pénzügyi ügyintéző kivételével)	46	1,3
13	7511 Kőműves	282	1,2	4112 Általános irodai adminisztrátor	39	1,9	7223 Bútorasztalos	46	1,3
14	9331 Egyszerű mezőgazdasági foglalkozású	269	1,1	9223 Rakodómunkás	33	1,6	9236 Konyhai kisegítő	41	1,1
15	9223 Rakodómunkás	261	1,1	7321 Lakatos	32	1,6	3623 Anyaggyártó, felvásárló	39	1,1
16	8211 Mechanikaigép-összeszerelő	260	1,1	7333 Mezőgazdasági és ipari gép (motor) karbantartója, javítója	31	1,5	7511 Kőműves	38	1,1
17	9329 Egyéb egyszerű építőipari foglalkozású	256	1,1	5134 Szakács	30	1,5	9119 Egyéb takarító és kisegítő	38	1,1
18	9310 Egyszerű ipari foglalkozású	250	1,1	9112 Intézményi takarító és kisegítő	29	1,4	5133 Pultos	37	1,0
19	5211 Fodrász	224	0,9	7535 Festő és mázó	21	1,0	9112 Intézményi takarító és kisegítő	37	1,0
20	7223 Bútorasztalos	206	0,9	9225 Kézi csomagoló	21	1,0	9310 Egyszerű ipari foglalkozású	37	1,0
21	5134 Szakács	201	0,8	7524 Épületvillamos sági szerelő, villanszerelő	20	1,0	7535 Festő és mázó	36	1,0
22	7111 Húsfeldolgozó	200	0,8	7919 Egyéb, máshova nem sorolható ipari és építőipari foglalkozású	19	0,9	5135 Cukrász	33	0,9
23	4190 Egyéb, máshova nem sorolható irodai, ügyviteli foglalkozású	184	0,8	8425 Targoncavezető	19	0,9	3332 Fizioterápiás asszisztens, masszőr	28	0,8
24	7212 Szabó, varró	177	0,7	7331 Gépjármű- és motorkarbantartó, -javító	17	0,8	5111 Kereskedő	28	0,8
25	3513 Szociális gondozó, szakgondozó	176	0,7	8211 Mechanikaigép-összeszerelő	17	0,8	9223 Rakodómunkás	27	0,7
26	5111 Kereskedő	173	0,7	5254 Vagyongőr, testőr	16	0,8	6115 Dísznövény-, virág- és faiskolai kertész, csemetenevelő	26	0,7
27	8425 Targoncavezető	162	0,7	8122 Ruházati gép kezelője és gyártósor mellett dolgozó	15	0,7	4190 Egyéb, máshova nem sorolható irodai, ügyviteli foglalkozású	25	0,7
28	7211 Szabás minta-készítő	159	0,7	4190 Egyéb, máshova nem sorolható irodai, ügyviteli foglalkozású	14	0,7	5212 Kosmetikus	22	0,6
29	6115 Dísznövény-, virág- és faiskolai kertész, csemetenevelő	153	0,6	3622 Kereskedelmi ügyintéző	13	0,6	3116 Gépészmunkás	21	0,6
30	7114 Pék, édesipartermék-gyártó	144	0,6	6115 Dísznövény-, virág- és faiskolai kertész, csemetenevelő	13	0,6	4114 Adatrögzítő, kódoló	21	0,6

Munkaerő-piaci támogatások eszközei
2014. július

Érintett bruttó létszám a/	2014.	2014.	2013.	Változás az előző		Változás az előző	
	július	június	július	hónaphoz képest		évhez képest	
	fő			főben	a bázis %-ában	főben	a bázis %-ában
Foglalkoztatást elősegítő képzés támogatása	1508	1365	2567	143	110,5	-1059	58,7
Bértámogatás	510	549	587	-39	92,9	-77	86,9
Álláskeresők vállalkozóvá válását elősegítő támogatások	116	96	134	20	120,8	-18	86,6
Béreköltség támogatás	945	806	1303	139	117,2	-358	72,5
Helyközi utazás támogatása	0	0	11	0		-11	0,0
Munkaadós képzés támogatása	0	0	19	0		-19	0,0
Munkaerő-piaci támogatás eszközei b/	3079	2816	4621	263	109,3	-1542	66,6
Ebből:							
TÁMOP-1.1.2-11/1	2212	2182	2386	30	101,4	-174	92,7
"Újra tanulok"	377	314	634	63	120,1	-257	59,5
"A nyári diákmunka elősegítése"	222	31	89	191	716,1	133	249,4
A nők 40 év szolgálati jogviszonya megszerzésének elősegítése	49	49	0	0	100,0	49	
Első munkahely garancia 2013	14	24	276	-10	58,3	-262	5,1
TÁMOP 2.1.6 - téli közfoglalkoztatás	103	103	0	0	100,0	103	
Munkaerő-piaci Programok	2977	2703	3385	274	110,1	-408	87,9
Munkahelymegőrző támogatás c/	454	507	403	-53	89,5	51	112,7
Támogatások összesen	3533	3323	5024	210	106,3	-1491	70,3

a/ Tartalmazza az előző hónapról áthúzódó létszámot is.

b/ NFSZ Adattárház adatai

c/ A kirendeltségek nyilvántartása alapján

Megnevezés (járás)	Foglalkoztatást elősegítő képzés támogatása	Bértámogatás	Álláskeresők vállalkozóvá válását elősegítő támogatások	Béreköltség támogatás	Helyközi utazás támogatása	Munkaadós képzés támogatása	Munkahely-megőrző támogatás	Munkaerő-piaci támogatás eszközei
Kecskemét	229	80	34	178	0	0	98	619
Baja	212	115	15	177	0	0	120	639
Kalocsa	255	48	21	129	0	0	32	485
Kiskőrös	84	34	8	83	0	0	95	304
Kiskunfélegyháza	105	15	11	49	0	0	16	196
Kiskunhalas	176	67	6	95	0	0	42	386
Bácsalmás	152	30	1	57	0	0	31	271
Kiskunmajsa	41	22	8	38	0	0	13	122
Kunszentmiklós	120	54	4	63	0	0	0	241
Tiszaújváros	49	39	4	44	0	0	1	137
Jánoshalma	85	6	2	32	0	0	6	131
Befektetés Ösztönzési és Szolgáltatási Osztály	0	0	2	0	0	0	0	2
Bács-Kiskun megye	1508	510	116	945	0	0	454	3533

**Közfoglalkoztatás
2014. július**

Érintett nettó létszám*	2014. július	2014. június	2013. július	Változás az előző hónaphoz képest		Változás az előző évhez képest	
	fő			főben	a bázis %-ában	főben	a bázis %-ában
Hosszabb időtartamú közfoglalkoztatás támogatása	4 059	3 154	1 810	905	128,7	2 249	224,3
Országos közfoglalkoztatási program támogatása	2 431	2 373	2 391	58	102,4	40	101,7
Kistérségi startmunka mintaprogram támogatása	1 866	1 713	3 079	153	108,9	-1 213	60,6
Támogatási paraméter	8 356	7 240	7 280	1 116	115,4	1 076	114,8
Ebből:							
Kistérségi startmunka mintaprogram 2013	1 866	1 713	3 079	153	108,9	-1 213	60,6
Síkvidéki és dombvidéki tározók építése	92	92	0	0	100,0	92	
Munkaerő-piaci Programok	1 958	1 805	3 079	153	108,5	-1 121	63,6

* Tartalmazza az előző hónapról áthúzódó létszámot is.

Megnevezés (járás)	Hosszabb időtartamú közfoglalkoztatás támogatása	Országos közfoglalkoztatási program támogatása	Kistérségi startmunka mintaprogram támogatása	Támogatási paraméter
Kecskemét	924	0	6	930
Baja	675	0	26	701
Kalocsa	505	0	474	979
Kiskőrös	263	0	171	434
Kiskunfélegyháza	285	0	0	285
Kiskunhalas	293	0	250	543
Bácsalmás	313	0	507	820
Kiskunmajsza	208	0	42	250
Kunszentmiklós	174	0	142	316
Tiszakécske	176	0	12	188
Jánoshalma	243	0	236	479
Közfoglalkoztatási Koordinációs Osztály	0	2 431	0	2 431
Bács-Kiskun megye	4 059	2 431	1 866	8 356

MÓDSZERTANI ÚTMUTATÓ

Nyilvántartott állás keresők: a Nemzeti Foglalkoztatási Szolgálat (NFSZ) nyilvántartásában lévő állás kereső, az a személy, aki a munkaviszony létesítéséhez szükséges feltételekkel rendelkezik, oktatási intézmény nappali tagozatán nem folytat tanulmányokat, öregségi nyugdíjra nem jogosult, rehabilitációs járadékban nem részesül, az alkalmi foglalkoztatásnak minősülő jogviszony kivételével munkaviszonyban nem áll, egyéb kereső tevékenységet sem folytat, és elhelyezkedése érdekében az állami szervvel együttműködik, és akit az állami foglalkoztatási szerv állás keresőként nyilvántart.

Zárónapi (stock jellegű) adatok: zárónapra, a tárgy hónap 20-ára vonatkozó idő ponti adatok.

A tárgy hónap alatt bekövetkezett eseményekre, áramlásokra vonatkozó (flow jellegű) adatok: az előző hónap zárónapja és a tárgy hónap zárónapja közötti idő intervallumra vonatkoznak.

Érintett létszám: tárgyidőszaki nyitó + tárgyidőszaki belépő létszám együtt.

Az adatok forrása: NFSZ Adattárház.

A területi adatok **2013. július 1-jétől** illetékesség-változás miatt a **44/2012. (XII. 22.) NGM rendelet** (a munkaügyi központok, valamint a fővárosi és megyei kormányhivatal járási (fővárosi kerületi) hivatala munkaügyi kirendeltségének illetékességéről) alapján járásokra vonatkoznak.

Relatív mutatók:

Az országon belüli különböző szintű területi egységek munkaerő-piaci helyzetének összehasonlítására szolgálnak.

a) **A nyilvántartott állás keresők aránya:** a nyilvántartott állás keresők száma a KSH Nemzetgazdasági Munkaerőmérésében publikált (a tárgy évet megelőző év április 1-jére vonatkozó) gazdaságilag aktív népesség adat százalékában

b) **Relatív mutató:** a nyilvántartott állás keresők száma a munkavállalási korú népesség százalékában. Ennek a mutatónak a nevezője is a KSH-tól származik (eredeti forrása a Népesség nyilvántartás) településenként is meg lehet határozni, ellentétben az a) mutatóval.

A településsoros adatok megtalálhatók az NFSZ (Nemzeti Foglalkoztatási Szolgálat) http://nfsz.munka.hu/engine.aspx?page=full_afsz_stat_telepules_adatok_2014 honlapján, a Foglalkoztatás/Statisztika/Településsoros munkanélküliségi adatok menüpont alatt.

A Bács-Kiskun Megyei Kormányhivatal Munkaügyi Központjának havi rendszeres gyakorisággal megjelenő **Munkaerő-piaci helyzetképe 2012-től megtalálható weblapunkon** a – Statisztika – Munkaerő-piaci tájékoztató – elérési útvonalon:

http://bacs-kiskun.munka.hu/engine.aspx?page=bacs_statisztika_munkaeropiati_tajekoztato