

# BÁCS-KISKUN MEGYÉBEN 2017-BEN KÖZÉPISKOLAI TANULMÁNYAIT BEFEJEZŐ IFJÚSÁG MUNKAERŐ-PIACI JÖVŐJE



Készült

**A BÁCS-KISKUN MEGYEI KORMÁNYHIVATAL  
FOGLALKOZTATÁSI FŐOSZTÁLYÁN**

**KOLLÁR PÉTER**  
főosztályvezető

A projekt az Észak-magyarországi, az Észak-alföldi, a Délalföldi és a Dél-dunántúli régiókban az ifjúsági foglalkoztatási kezdeményezés keretében támogatásban részesül.

**SZÉCHENYI** 2020



MAGYARORSZÁG  
KORMÁNYA

**Európai Unió**  
Európai Szociális  
Alap



**BEFEKTETÉS A JÖVŐBE**

## TARTALOMJEGYZÉK

<b>Célok.....</b>	<b>4</b>
<b>I. Bács-Kiskun megyei középfokú oktatási intézmények kibocsátása.....</b>	<b>5</b>
I.1. Iskolatípus szerinti jellemzők .....	5
I.2. A középfokú tanulmányaikat befejezők területi jellemzői .....	6
I.3. A végzős diákok főbb szakirány szerint .....	7
I.4. Szakképesítést nem adó képzési irányok .....	8
I.5. A végzősök nyelvismerete .....	8
<b>II. A nyilvántartott pályakezdők főbb jellemzői .....</b>	<b>9</b>
<b>Mellékletek.....</b>	<b>11</b>
<b>Táblázatok településenként.....</b>	<b>17</b>

## Célok

Megvizsgálva Bács-Kiskun megye munkaerő-piaci helyzetét, figyelembe véve a munkáltatók magas elvárásait és növekvő igényét a szakképzett munkaerő iránt, elengedhetetlen az iskolarendszerből kikerülő ifjúság felkutatása, jövőbeli munkaerő-piaci terveik felmérése. A középiskolában végzettekről kevés, vagy nem kielégítő információ áll rendelkezésre, részletes ismertető, különösen területi, helyi viszonylatban nem elérhető a közvélemény számára.

A rendkívül gyorsan változó piacgazdaságban – amikor a munkáltatóknak napra kész, friss ismeretekkel, alapos tudással rendelkező szakemberekre van szüksége – rendkívül fontos, hogy a szakképző intézmények és a foglalkoztatási szervezet milyen szakmákra, szakirányokra orientálja a pályaválasztási, pályakorrekciós tanácsadásain résztvevő munkanélkülieket; milyen szakmákban, milyen szakterületeken indít képzéseket. Mindezekhez szükséges, hogy figyelembe vegye a munkaerőpiacon a munkaadói elvárásokat, igényeket, várható keresletet-kínálatot.

Ezen felmérés és elemzés célja a Bács-Kiskun megyei középiskolákban 2017-ben végző diákok létszámának, szakképesítésük feltérképezése, az iskolarendszer jellemzőinek megjelenítése. A kutatás egyik jelentős célkitűzése a végzősök egyéb, munkaerő-piaci jellegű sajátosságainak vizsgálata, mint a választott szakirány, fakultáció, valamint nyelvtudásuk.

További cél, hogy a foglalkoztatási szervezetünk kellőképpen fel tudjon készülni az iskolarendszerből kikerülő fiatalok fogadására, a számukra legmegfelelőbb munkaerő-piaci szolgáltatások, támogatások előkészítésével.

A felmérés eredménye mellett az elemzés kitér a Bács-Kiskun Megyei Kormányhivatal Foglalkoztatási Főosztályának 2017. áprilisi nyilvántartásában a pályakezdő állás kereső fiatalok főbb jellemzőire, mint iskolai végzettség és szakképzettség.

## I. Bács-Kiskun megyei középfokú oktatási intézmények kibocsátása

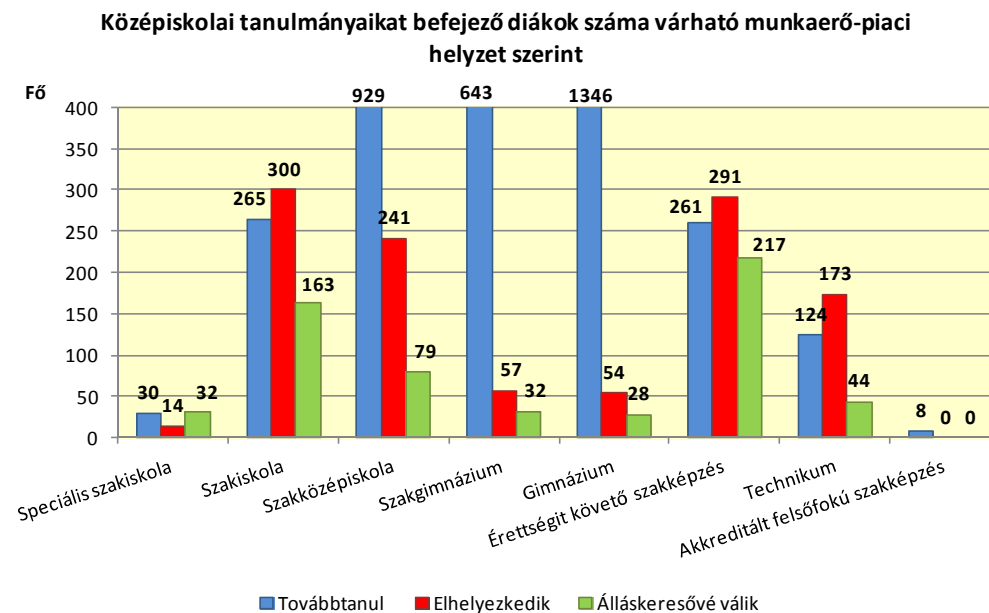
### I.1. Iskolatípus szerinti jellemzők

Az oktatási intézmények körében a korábbi években jelentős változások történtek. Bevezetésre kerültek a szakgimnáziumok, miközben évek óta csökkenő jelentősége és létszáma van az akkreditált felsőfokú szakképzésnek. Összességében négy középiskolában nem voltak végzős hallgatók, viszont számottevő létszámú a szakgimnáziumok kibocsátása. Összességében a 2017-es tanév végén 55 Bács-Kiskun megyei középiskola adata került összesítésre.

A felmérésben résztvevő Bács-Kiskun megyei középiskolákban **2017-ben 5331 diák** fejezte be nappali középfokú tanulmányait. Legtöbben – a végzősök több mint negyede – gimnáziumban, közel egynegyede szakközépiskolában és hetede érettségit követő szakképzésben végzett. A középiskolát elhagyók egyaránt 13,7 százaléka szakiskolai és szakgimnáziumi képzésben részesült. A végzős diákok 6,4 százaléka technikai képzés keretében végezte tanulmányait. Végezetül 1,4% és 0,2%-ot képviselnek a speciális szakiskolában és az iskolarendszerű akkreditált felsőfokú képzésben végzők száma.

A kibocsátott tanulók **67,6%-a továbbtanul**, több mint **egyötöde elhelyezkedik** és az előzetes becslések szerint több mint **tizede álláskeresővé válik**.

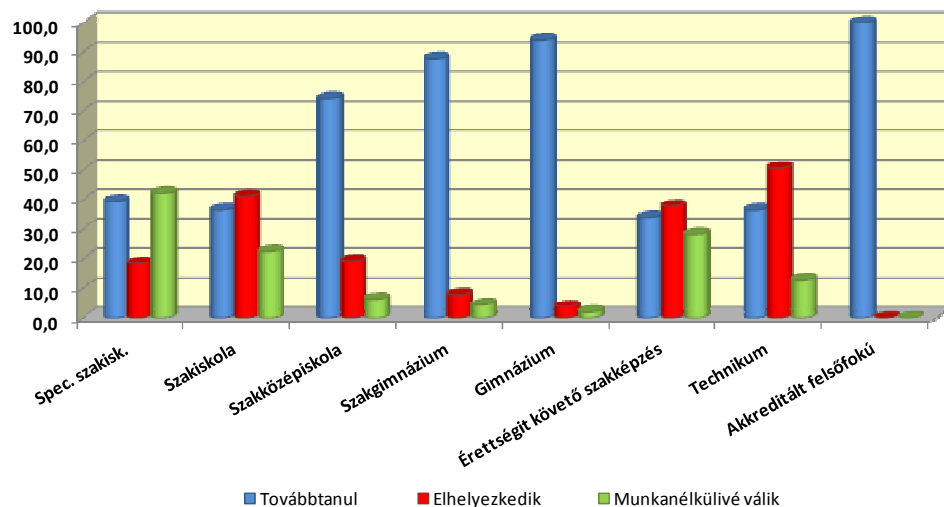
A végzett középiskolai diákok közül a tovább tanulni akarók legnagyobb része a gimnáziumot (94,3%) és a szakgimnáziumot (87,8%) hagyta el a tanév végén.



Jelentős arányú (74,4%) a szakközépiskolából kikerülő elhelyezkedése is. A technikai képzésben résztvevők 50,7%-a választja a munkavállalás lehetőségét, de magas a szakiskolai képzést és az érettségit követő szakképzést végzettek aránya is (41,2 illetve 37,8%).

Az álláskeresővé válás három iskolatípus végzőseinél mutat magas arányt: speciális szakiskolában tanulók 42,1%-a, az érettségit követő szakképzésben résztvevők 28,2%-a válik munkanélkülivé a becslések szerint; és 22,4% a szakiskolai képzésből álláskeresővé válók aránya.

2017-ben középiskolában végzett diákok megoszlása várható munkaerő-piaci helyzet szerint



A legkisebb 8 fő végzős létszámmal rendelkező képzés 2017-ben az iskolarendszerű akkreditált felsőfokú szakképzés. Idén körükben minden végzős diák továbbtanul. Speciális szakiskolában 2017-ben 76 diák végzett, 42,1%-uk azonban álláskeresőként kerül a munkaerőpiacra, 39,5%-uk tovább tanul, miközben körükben 18,4% az elhelyezkedők aránya. A szakiskolai képzésben résztvevők több mint négytizede vállal munkát, míg több mint egyharmada tovább tanul, valamint több mint egyötödük álláskeresővé válik. A szakközépiskolában érettségizők 74,4%-a továbbtanul, miközben egyötöd közeli a munkaviszonyt létesítők (19,3%) aránya és 6,3%-uk álláskeresővé válik. A szakgimnáziumban végzetek jelentős arányban tovább tanulnak (87,8%), miközben 7,8% az elhelyezkedők aránya és az álláskeresővé 4,4%-uk válik. A gimnáziumi végzősök továbbtanulási aránya az egyik legmagasabb, 2017-ben meghaladta a 94

százalékot. A gimnazistákra ebben az évben az a jellemző, hogy alacsony (négy százalék alatti) az elhelyezkedők és kettő százalék a munkanélkülivé válók aránya. Érettségít követő szakképzésben végzők több mint egyharmada továbbiakban is diák marad, míg 37,8 százalékuk a munkába állást választja. A technikai képzésben végzetek 36,4%-a kíván továbbtanulni, miközben több mint fele az elhelyezkedés, továbbá 12,9 százalékuk az álláskereső mellett döntött.

### I.2. A középfokú tanulmányaikat befejezők területi jellemzői

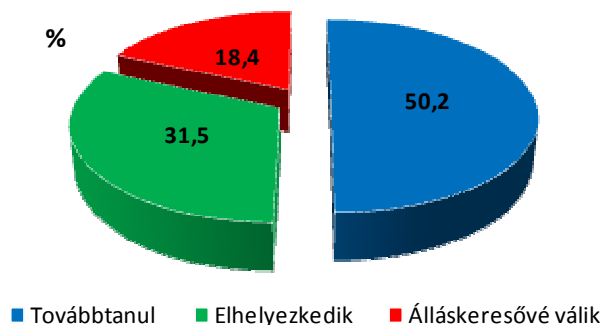
Foglalkoztatási Főosztályunkat adattal ellátó 55 db középfokú intézmény több mint harmada Kecskeméten, 18,2%-a Baján, 12,8%-a Kiskunfélegyházán, valamint tizede pedig Kiskunhalason található.

A legtöbb végzett diák Kecskemét (2065 fő, azaz 38,7%), Baja (968 fő, amely 18,2%-nak felel meg), Kiskunfélegyháza (683 fő tanuló, azaz 12,8%) és Kiskunhalas (555 fő, azaz 10,4%) középiskoláit hagyta el a tanév végén. Legkevesebb diákot – öt főt – a keceli szakképző iskola bocsátotta ki. A továbbtanulók aránya Bácsalmáson (100%) és Tiszakécskén (85,1%) a legmagasabb, mely összefüggésbe hozható azzal, hogy Bácsalmás relatíve kedvezőtlenebb munkaerő-piaci helyzetű, miközben Tiszakécskén a gimnáziumi oktatás egyedülisége határozza meg az ifjúság jövőbeli munkaerő-piaci terveit. A kis létszámú dunavecsei középiskola mellett, a legmagasabb arányban a jánoshalmi tanulók közel kétötöde kíván elhelyezkedni, valamint a kunszentmiklósi diákok 34,2%-a. Továbbá egyötöd feletti a kiskunhalasi, a kecskeméti és a kiskunfélegyházi tanulók elhelyezkedési aránya. A dunavecsei és a kiskunfélegyházi diákokról úgy nyilatkoztak a pedagógusok, hogy az előbbinél 50%-uk, utóbbinál közel háromtizedük jelenik meg munkanélküliként a jövőben.

### I.3. A végzős diákok főbb szakirány szerint

A jelenlegi jogszabályok alapján a középiskolák közül a szakközépiskolák nem végeznek szakmai képzést, az érettségit adó gimnáziumok diákjai is képzettség nélküliek. A 2016/17-es tanévben azonban bevezetésre került szakgimnáziumok más szakmai bizonyítványt adnak az ezen iskolatípust elvégző középiskolások számára. A bevezetett új iskolatípus a szakképzett munkaerő kibocsátását teszi lehetővé. A 2017-es eredmények szerint a középiskolában végzett tanulóknak (5331 fő) mindössze **49,8%-a részesült szakképzésben.**

**2017-ben végzett szakképzett diákok várható munkaerő-piaci jövője**



2017-ben a szakképzésben résztvevő diákok több mint fele választotta a továbbtanulás lehetőségét, azonban magas, egyharmad közeli a szakképzettséget szerzők elhelyezkedési igénye. Azonban 18,4%-uk álláskeresővé válik a középiskola befejezését követően. A szakképzettséget szerzők körében (az iskolarendszerű akkreditált felsőfokú szakképzettséget szerzők alacsony létszámától eltekintve) elsősorban (87,8%-ban) a szakgimnáziumban végzők választják a tanulást, magas (fele arányú) a technikusok elhelyezkedése és a speciális szakiskolából kikerülők 42,1%-a döntött az álláskeresés mellett.

A Bács-Kiskun megyei középiskolák **2017-ben** – a különböző iskola típusokban – **az alábbi szakmákban** képezték a legtöbb hallgatót. A speciális szakiskolában végzetek többsége textiltermék összeállítónak (21,1%-a), parkgondozónak (17,1%-a), továbbá asztalosipari szerelőnek és gyorséttermi ételadónak (egyaránt 10,5%-a) tanult. A szakiskolákból kibocsátott tanulók legtöbbször szakács (7,3%), gazda (6,5%), pincér, mezőgazdasági gépész és asztalos (egyaránt 5,5%), hegesztő (5,2%). A szakgimnáziumban végzők 27%-a közgazdaságtant, 12,8%-a kereskedelmet és 12,6%-a ügyvitelt tanult. Az érettségit követő szakképzést befejező tanulók többségének végzettsége logisztikai ügyintéző (12,6%), vállalkozási és bérügyintéző (10,8%), pénzügyi-számviteli ügyintéző (9,2%), és gyakorló ápoló (9%). Idén a munkaerőpiacra főleg autotechnikus és a gyártástechnológiai technikus (egyaránt 18,2%), mezőgazdasági technikus (15,9%), valamint természet- és környezetvédelmi technikus (11,4%) szakképesítéssel kerültek ki a fiatalok.

Az idén elsajátított szakmák az iskolatípusokat tekintve széles skálán mozognak, mely változás igazodik a gazdasági környezet igényeihez. A szakiskolákban végzett tanulók körében nagyobb arányban a vendéglátáshoz kapcsolódó szakmák kerültek előtérbe. Érettségit követő szakképzésben népszerű szakmák (pénzügyi, logisztikai ügyintéző szakok) között helyet kapott egy egészségügyi terület az ápoló szakma. Technikumban még mindig népszerűek az autóipari szakok.

#### I.4. Szakképesítést nem adó képzési irányok

Szakképesítést nem adó szakközépiskolában és gimnáziumban az általános képzéseken túl képzési idő, szakirány és fakultáció szerint különböző osztályokban tanulhattak a diákok.

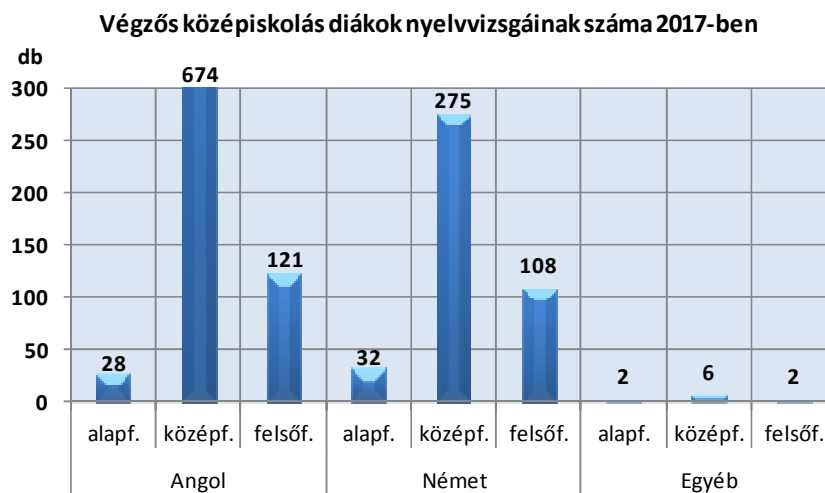
A megyében végzett szakközépiskolások legnagyobb arányban rendészetet (9%); turisztika és vendéglátást (7,7%); informatikát (7,2%) és egészségügyet (6,9%) tanultak. Az idén szakközépiskolában végzett 1249 tanuló összesen 76 db nyelvvizsga-bizonyítványt szerzett, amelynek aránya 6,1 százalék. A nyelvvizsgák többségét turisztika és vendéglátás (26 db, azaz 34,2%) és informatika (21 db, azaz 27,6%) szakirányon tanuló diákok szerezték meg.

A gimnáziumban végzettek (1428 fő) közel kétharmada általános gimnáziumi képzésben vett részt, míg 5,2%-a nemzetiségi gimnáziumban és 3,9%-a emelt angol nyelvű tagozaton tanult. Közel három százalékos arányban hagyták el a gimnáziumot a hatosztályos reál és humán irányultságú diákok. Ezen iskolatípusban érettségizett tanulók összesen 953 db nyelvvizsga-bizonyítványt szereztek, amely 66,7%-os arányt mutat. Az általános gimnáziumi képzésben részesültek rendelkeznek a legtöbb nyelvvizsgával (507 db, azaz az összes nyelvvizsga 54,2%-a). Továbbá jellemző a nagyszámú nyelvi oklevél megléte a nemzetiségi gimnázium (99 db, azaz 133,8%) és az angol tagozat (85 db, azaz 154,5%) körében. Az adott iskolatípuson végzett diákok közül, legnagyobb arányban (a végzős létszám százalékában) az emelt szintű német tagozaton (163,6%-a) tanulók rendelkeznek nyelvvizsga bizonyítvánnyal.<sup>1</sup>

<sup>1</sup> Egy diák több nyelvvizsga-bizonyítvánnyal is rendelkezhet.

#### I.5. A végzősök nyelvismerete

A **nyelvismeretről** is választ adott öt iskolatípusban végzett tanulók összesen 1248 db nyelvvizsga-bizonyítvánnyal rendelkeznek. A nyelvoktatást folytató öt iskolatípusban kibocsátott diákok 27,6%-a szerzett nyelvvizsga-bizonyítványt. Idén is a gimnazisták nyelvvizsgáztak a legnagyobb arányban (66,7%), összesen 953 db nyelvi oklevél tulajdonosai. Legkevésbé a szakközépiskolában végzett hallgatók tettek le nyelvvizsgát, 2017-ben 6,2 százalékuk, de alacsony (6,5%) a nyelvi bizonyítvánnyal rendelkező technikusok aránya is. Az idei tanévben a vizsgatípusok közül az angol középfokú nyelvvizsga aránya (a végzős létszám tekintetében) 14,9%, a középfokú német esetében 6,1%.



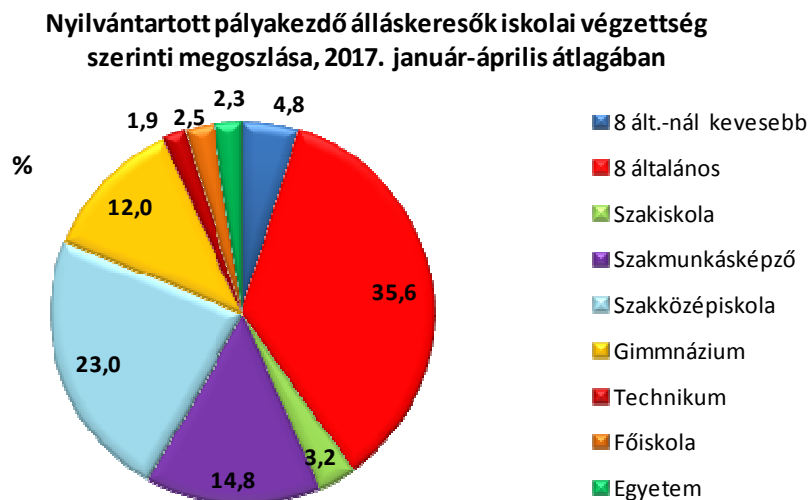
A felsőfokú angol és német nyelvvizsga aránya 0,3 százalékpontban tér el a közkedveltebb angol nyelv javára (2,7 és 2,3%). Alapfokú nyelvvizsgák esetében azonban a német legnépszerűbb, e tekintetben 0,7% az aránya a kibocsátott tanulók



számához képest. 2017-ben mindössze tíz egyéb nyelvből szerzett nyelvvizsgával rendelkeztek a végzősök.

## II. A nyilvántartott pályakezdők főbb jellemzői<sup>2</sup>

A nyilvántartott álláskeresők között a pályakezdő fiatalok továbbra is folyamatosan a figyelem előterében lévő célcsoport. A megyében 2013 évet követően számuk évről évre csökken. A **nyilvántartott álláskereső pályakezdők** száma az idei első négy hónap alapján nagymértékben mérséklődött, előző év azonos időszakánál 17,1%-kal kevesebb. A pályakezdő álláskeresők száma idén a márciusig tartó emelkedést követően, ismét mérséklődik.



2017 áprilisában a nyilvántartott pályakezdő álláskeresők hó végi létszáma 1782 fő volt, szemben a 2016 negyedik havi 2016 fővel, így a záró létszám 234 fővel kevesebb az egy évvel korábinál.

<sup>2</sup> Adatforrás: NFSZ (Nemzeti Foglalkoztatási Szolgálat) Adattárház

2017 első négy hónapjában a nyilvántartott pályakezdők **átlag létszámának 54,8%-a**, azaz 992 fő, **középfokú végzettséggel** rendelkezett. Számuk közel ötödével (19,6%-kal) mérséklődött előző év azonos időszakához képest. A középfokú végzettségűek aránya idén az összes álláskereső 11,2%-a, amely 1,7 százalékponttal alacsonyabb a 2016 első négy havi arányánál. Az áprilisig nyilvántartásban lévő pályakezdők legtöbbször (35,6%-a) csak az általános iskolát végezte el, miközben közel egynegyede a szakközépiskolát fejezte be. Jelentős a szakmunkásképzőt és a gimnáziumot végzők aránya, előbbi 14,8, utóbbi 12%-a az összes pályakezdő álláskeresőnek. Az általános iskolát be nem fejezők 4,8%, míg 3,2% a szakiskolát és 1,9% a technikumot befejezők aránya. Idén is alacsony a diplomások aránya, főiskolát és egyetemet végzettek aránya közel azonos (2,5 és 2,3 százalék). Előző év azonos időszakához viszonyítva idén kissé növekedett a nyolc általánost, a szakközépiskolát, a gimnáziumot és a főiskolát végzettek aránya.

A pályakezdők aránya az összes nyilvántartott álláskereső 11%-a január-áprilisi viszonylatban, mely kismértékű (0,1 százalékpontos) mérséklődést mutat a tavalyi első négyhavi arányhoz képest. A nyilvántartott átlagléttszámmal összevetve jelentős a szakközépiskolát (18,8%), a szakiskolát (17,5%), az egyetemet (17,4%) és a gimnáziumot (15,7%) befejező pályakezdők számaránya. Alacsony a főiskolát és az általános iskolát nem befejező pályakezdők részesedése (9%; 9,1%).

2017-ben a pályakezdő álláskeresők **47,3%-a** rendelkezik **szakképesítéssel**, számuk 856 fő, mely ötödével csökkent a 2016-os évhez képest. Az összes nyilvántartott szakképzett álláskereső 8,3 százaléka pályakezdő, mely arány csökkent a 2016-os 8,7%-hoz képest. A pályakezdő állományon belül – előző év azonos időszakához képest – az alapfokú szakképesítés aránya 0,4%-ponttal, a

felsőfokú iskolarendszerű képzése és a középiskolai végzettséghez kötött középfokú szakképesítésé 0,7, valamint 0,1%-ponttal emelkedett. Eközben a többi kategóriában stagnált vagy mérséklődött a szakképzettséggel rendelkezők aránya, legkiemelkedőbben (két százalékponttal) az alpfokú iskolai végezethez kötött középfokú szakképesítéssel rendelkezők köre.

A középiskolák 2017. évi Bács-Kiskun megyei kibocsátásáról részletes adatok települések szerint a mellékletben található.

## Mellékletek

### 1. sz. melléklet

#### A középfokú nappali tanulmányaikat befejezők száma és jövőjük várható alakulása Bács-Kiskun megyében iskola típus szerint, 2017 \*

Iskola típus	A végzett diákok	Ebből:			
		továbbtanul	elhelyezkedik	álláskeresővé válik	
<i>Száma, fő</i>					
I.	Speciális szakiskolai képzés összesen	76	30	14	32
II.	Szakiskolai képzés összesen (a spec. szakiskola nélkül)	728	265	300	163
III.	Érettségit adó képzés - szakközépiskolában összesen (Szakmunkások szakközépiskolája is!)	1249	929	241	79
IV.	Szakgimnázium	732	643	57	32
V.	Érettségit adó képzés - gimnáziumban összesen	1428	1346	54	28
VI.	Érettségit követő szakképzés összesen (a technikai képesítés nélkül)	769	261	291	217
VII.	Technikai képzés összesen	341	124	173	44
VIII.	Iskolarendszerű akkreditált felsőfokú szakképzés összesen	8	8	0	0
<b>Mindösszesen</b>		<b>5331</b>	<b>3606</b>	<b>1130</b>	<b>595</b>

Forrás: Bács-Kiskun Megyei Kormányhivatal Foglalkoztatási Főosztályának felmérése a középiskolák körében.

\* A középiskolák vezetőinek becslési adatai.

## 2. sz. melléklet

**A középfokú nappali szakmai tanulmányaikat befejezők száma és jövőjük várható alakulása  
Bács-Kiskun megyében iskola típus szerint, 2017\***

Iskola típus	A végzett diákok	Ebből:			
		továbbtanul	elhelyezkedik	álláskeresővé válik	
<b>Száma, fő</b>					
I.	Speciális szakiskolai képzés összesen	76	30	14	32
II.	Szakiskolai képzés összesen (a spec. szakiskola nélkül)	728	265	300	163
IV.	Szakköznevelési intézmény	732	643	57	32
VI.	Érettségit követő szakképzés összesen (a technikus képzés nélkül)	769	261	291	217
VII.	Technikus képzés összesen	341	124	173	44
VIII.	Iskolarendszerű akkreditált felsőfokú szakképzés összesen	8	8	0	0
<b>Mindösszesen</b>		<b>2654</b>	<b>1331</b>	<b>835</b>	<b>488</b>
<i>Az összes létszám %-ában</i>					
<b>Aránya a végzős létszámon belül, %</b>					
I.	Speciális szakiskolai képzés összesen	<b>1,4</b>	39,5	18,4	42,1
II.	Szakiskolai képzés összesen (a spec. szakiskola nélkül)	<b>13,7</b>	36,4	41,2	22,4
IV.	Szakköznevelési intézmény	<b>13,7</b>	87,8	7,8	4,4
VI.	Érettségit követő szakképzés összesen (a technikus képzés nélkül)	<b>14,4</b>	33,9	37,8	28,2
VII.	Technikus képzés összesen	<b>6,4</b>	36,4	50,7	12,9
VIII.	Iskolarendszerű akkreditált felsőfokú szakképzés összesen	<b>0,2</b>	100,0	0,0	0,0
<b>Mindösszesen</b>		<b>49,8</b>	<b>50,2</b>	<b>31,5</b>	<b>18,4</b>

Forrás: Bács-Kiskun Megyei Kormányhivatal Foglalkoztatási Főosztályának felmérése a középiskolák körében.

\* Az középiskolák vezetőinek becült adatai.

## 3. sz. melléklet

**A közép fokú nappali tanulmányaikat 2017-ben befejezők száma és jövőjük várható alakulása Bács-Kiskun megyében településenként \***

Település	Iskolák száma db	A végzett diákok	Ebből:		
			továbbtanul	elhelyezkedik	álláskeresővé válik
<i>Száma, fő</i>					
Bácsalmás	1	36	36	0	0
Baja	8	968	680	178	110
Dunavecse	2	8	0	4	4
Jánoshalma	1	134	62	53	19
Kalocsa	5	320	239	54	27
Kecel	1	5	3	1	1
Kecskemét	18	2065	1480	449	136
Kiskőrös	2	262	189	50	23
Kiskunfélegyháza	6	683	353	137	193
Kiskunhalas	5	555	353	137	65
Kiskunmajsja	1	70	59	8	3
Kunszentmiklós	3	158	95	54	9
Tiszakécske	2	67	57	5	5
<b>Összesen</b>	<b>55</b>	<b>5331</b>	<b>3606</b>	<b>1130</b>	<b>595</b>
		<i>Megoszlás, %</i>	<i>Aránya a végzős létszámon belül, %</i>		
Bácsalmás	1,8	0,7	100,0	0,0	0,0
Baja	14,5	18,2	70,2	18,4	11,4
Dunavecse	3,6	0,2	0,0	50,0	50,0
Jánoshalma	1,8	2,5	46,3	39,6	14,2
Kalocsa	9,1	6,0	74,7	16,9	8,4
Kecel	1,8	0,1	60,0	20,0	20,0
Kecskemét	32,7	38,7	71,7	21,7	6,6
Kiskőrös	3,6	4,9	72,1	19,1	8,8
Kiskunfélegyháza	10,9	12,8	51,7	20,1	28,3
Kiskunhalas	9,1	10,4	63,6	24,7	11,7
Kiskunmajsja	1,8	1,3	84,3	11,4	4,3
Kunszentmiklós	5,5	3,0	60,1	34,2	5,7
Tiszakécske	3,6	1,3	85,1	7,5	7,5
<b>Összesen</b>	<b>100,0</b>	<b>100,0</b>	<b>67,6</b>	<b>21,2</b>	<b>11,2</b>

Forrás: Bács-Kiskun Megyei Köormányhivatal Foglalkoztatási Főosztályának felmérése a középiskolák körében.

\* A középiskolák vezetőinek becsült adatai.

## 4. sz. melléklet

## A nyelvet oktató iskolatípusokban 2017-ben végzős és nyelvvizsgával rendelkező hallgatók száma, megoszlása, %

Képzés típusa	Végzős létszám											Továbbtanulók	Elhelyezkedők	Álláskeresővé válók		
	Összesen	Ebből nyelvvizsga bizonyítvány									Nyelv Összesen					
		Angol			Német			Egyéb								
		alapf.	középf.	felsőf.	alapf.	középf.	felsőf.	alapf.	középf.	felsőf.						
III.	<b>Érettségít adó képzés - szakközépiskolában összesen</b> (Szakmunkások szakközépiskolája is!)	<b>1249</b>	7	34	1	18	16	1	0	0	0	<b>77</b>	929	241	79	
IV.	<b>Szakgimnázium</b>	<b>732</b>	12	76	12	5	23	4	1	0	0	<b>133</b>	643	57	32	
V.	<b>Érettségít adó képzés - gimnáziumban összesen</b>	<b>1428</b>	5	525	105	2	213	96	0	6	1	<b>953</b>	1346	54	28	
VI.	<b>Érettségít követő szakképzés</b>	<b>769</b>	3	28	2	7	18	3	1	0	1	<b>63</b>	261	291	217	
VII.	<b>Technikusi képzés összesen</b>	<b>341</b>	1	11	1	0	5	4	0	0	0	<b>22</b>	124	173	44	
	<b>Együtt</b>	<b>4519</b>	28	674	121	32	275	108	2	6	2	<b>1248</b>	3303	816	400	
		<i>Megoszlás, %</i>	<i>Aránya a végzős létszámon belül, %</i>													
III.	<b>Érettségít adó képzés - szakközépiskolában összesen</b> (Szakmunkások szakközépiskolája is!)	<b>27,6</b>	0,6	2,7	0,1	1,4	1,3	0,1	0,0	0,0	0,0	<b>6,2</b>	74,4	19,3	6,3	
IV.	<b>Szakgimnázium</b>	<b>16,2</b>	1,6	10,4	1,6	0,7	3,1	0,5	0,1	0,0	0,0	<b>18,2</b>	87,8	7,8	4,4	
V.	<b>Érettségít adó képzés - gimnáziumban összesen</b>	<b>31,6</b>	0,4	36,8	7,4	0,1	14,9	6,7	0,0	0,4	0,1	<b>66,7</b>	94,3	3,8	2,0	
VI.	<b>Érettségít követő szakképzés</b>	<b>17,0</b>	0,4	3,6	0,3	0,9	2,3	0,4	0,1	0,0	0,1	<b>8,2</b>	33,9	37,8	28,2	
VII.	<b>Technikusi képzés összesen</b>	<b>7,5</b>	0,3	3,2	0,3	0,0	1,5	1,2	0,0	0,0	0,0	<b>6,5</b>	36,4	50,7	12,9	
	<b>Együtt</b>	<b>100,0</b>	0,6	14,9	2,7	0,7	6,1	2,4	0,0	0,1	0,0	<b>27,6</b>	73,1	18,1	8,8515158	

## 5. sz. melléklet

2017-ben végzős és nyelvvizsgával rendelkező hallgatók száma, megoszlása, % településenként

Képzés típusa	Végzős létszám											Továbbtanulók	Elhelyezkedők	Állás-keresővé válók
	Összesen	Ebből nyelvvizsga bizonyítvány												
		Angol			Német			Egyéb			Nyelv			
		alapf.	középf.	felsőf.	alapf.	középf.	felsőf.	alapf.	középf.	felsőf.	Összesen			
Bácsalmás	36	0	6	0	0	5	0	0	0	0	11	36	0	0
Baja	968	4	112	29	21	50	84	1	3	2	306	680	178	110
Dunavecse	8	0	0	0	0	0	0	0	0	0	0	0	4	4
Jánoshalma	134	0	0	0	0	0	0	0	0	0	0	62	53	19
Kalocsa	320	1	44	1	0	19	0	0	0	0	65	239	54	27
Kecel	5	0	0	0	0	0	0	0	0	0	0	3	1	1
Kecskemét	2065	16	281	68	4	91	19	0	3	0	482	1480	449	136
Kiskőrös	262	1	39	2	0	10	0	0	0	0	52	189	50	23
Kiskunfélegyháza	683	0	61	0	0	48	5	0	0	0	114	353	137	193
Kiskunhalas	555	6	82	17	7	44	0	1	0	0	157	353	137	65
Kiskunmajsa	70	0	16	1	0	1	0	0	0	0	18	59	8	3
Kunszentmiklós	158	0	17	2	0	2	0	0	0	0	21	95	54	9
Tiszaécske	67	0	16	1	0	5	0	0	0	0	22	57	5	5
<b>Együtt</b>	<b>5331</b>	<b>28</b>	<b>674</b>	<b>121</b>	<b>32</b>	<b>275</b>	<b>108</b>	<b>2</b>	<b>6</b>	<b>2</b>	<b>1248</b>	<b>3606</b>	<b>1130</b>	<b>595</b>

## 6. sz. melléklet

**A nyilvántartott pályakezdő álláskeresők átlag létszáma iskolai végzettség szerint,  
Bács-Kiskun megyében januártól ápriliséig**

Iskolai végzettség	2016	2017	2017	2016	2017	2016	2017
	záró létszám, fő		előző év azonos időszakához, %	megoszlás, %		a pályakezdők aránya az összes álláskeresőből, %	
8 ált.-nál kevesebb	107	87	-19,1	4,9	4,8	9,4	9,1
8 általános	745	644	-13,5	34,1	35,6	10,2	11,0
Szakiskola	86	58	-32,7	3,9	3,2	21,5	17,5
Szaktanácsképző	372	267	-28,1	17,0	14,8	6,6	5,9
Szakközépiskola	493	416	-15,5	22,6	23,0	19,1	18,8
Gimnázium	248	217	-12,5	11,3	12,0	15,2	15,7
Technikum	37	35	-5,5	1,7	1,9	8,3	9,6
Főiskola	54	46	-14,5	2,4	2,5	8,6	9,0
Egyetem	45	43	-4,5	2,0	2,3	17,2	17,4
<b>Összesen</b>	<b>2184</b>	<b>1812</b>	<b>-17,1</b>	<b>100,0</b>	<b>100,0</b>	<b>10,9</b>	<b>11,0</b>
<i>ebből: középfokú iskolák együtt</i>	<i>1234</i>	<i>992</i>	<i>-19,6</i>	<i>56,5</i>	<i>54,8</i>	<i>11,6</i>	<i>11,2</i>

**A nyilvántartott pályakezdő álláskeresők átlagos létszáma szakképzés szerint,  
Bács-Kiskun megyében januártól ápriliséig**

Iskolai végzettség	2016	2017	2017	2016	2017	2016	2017
	záró létszám, fő		változás mértéke előző év azonos időszakához, %	megoszlás, %		a pályakezdők aránya az összesenből, %	
alapfokú szakképzés	36	37	2,1	1,6	2,0	5,8	6,3
alapfokú iskolai végzettséghez kötött középfokú szakkép.	606	466	-23,0	27,7	25,7	7,5	6,9
középfokú iskolai végzettséghez kötött középfokú szakképzés	233	195	-16,2	10,7	10,8	10,1	10,4
felsőfokú szakképzés	122	84	-30,8	5,6	4,7	18,6	16,3
felsőfokú iskolai végzettséghez kötött felsőfokú szakkép.	3	1	-72,7	0,1	0,0	16,4	8,3
felsőfokú iskolarendszerű képzés	72	73	1,7	3,3	4,0	10,9	12,6
<b>Szakképzett</b>	<b>1071</b>	<b>856</b>	<b>-20,0</b>	<b>49,0</b>	<b>47,3</b>	<b>8,7</b>	<b>8,3</b>
<b>Nincs szakképzése</b>	<b>1113</b>	<b>956</b>	<b>-14,2</b>	<b>51,0</b>	<b>52,7</b>	<b>14,5</b>	<b>15,6</b>
<b>Összesen</b>	<b>2184</b>	<b>1812</b>	<b>-17,0</b>	<b>100,0</b>	<b>100,0</b>	<b>10,9</b>	<b>11,0</b>



## Táblázatok településenként

7. sz. melléklet

**Középfokú iskolákban tanulmányaikat 2017-ben befejezők száma Bácsalmáson  
és jövőjük várható alakulása**

Képzés megnevezése	OKJ Kód	A végzett diákok	Angol			Német			Egyéb			Ebből:		
			alpf.	középf.	felsőf.	alpf.	középf.	felsőf.	alpf.	középf.	felsőf.	továbbtanul	elhelyezkedik	állás-keresővé válik
gimnázium		36	0	6	0	0	5	0	0	0	0	36	0	0
<b>Összesen</b>		<b>36</b>	<b>0</b>	<b>6</b>	<b>0</b>	<b>0</b>	<b>5</b>	<b>0</b>	<b>0</b>	<b>0</b>	<b>0</b>	<b>36</b>	<b>0</b>	<b>0</b>
Megoszlás, %		36	0	16,7	0	0	13,9	0	0	0	0	100,0	0,0	0,0

**Középfokú iskolákban tanulmányaikat 2017-ben befejezők száma Jánosalmán  
és jövőjük várható alakulása**

Képzés megnevezése	OKJ Kód	A végzett diákok	Angol			Német			Egyéb			Ebből:		
			alpf.	középf.	felsőf.	alpf.	középf.	felsőf.	alpf.	középf.	felsőf.	továbbtanul	elhelyezkedik	állás-keresővé válik
mezőgazdasági gépész	3452108	40										14	17	9
gazda	3462101	21										10	9	2
mezőgazdasági gazdaassz., falusi vendéglátó	3481102	11										6	1	4
mezőgazdasági gépjavító	3552102	14										0	14	0
mezőgazdasági gépész		28										28	0	0
mezőgazdasági gépésztechnikus	5452101	20										4	12	4
<b>Összesen</b>		<b>134</b>	<b>0</b>	<b>0</b>	<b>0</b>	<b>0</b>	<b>0</b>	<b>0</b>	<b>0</b>	<b>0</b>	<b>0</b>	<b>62</b>	<b>53</b>	<b>19</b>
Megoszlás, %		100,0	0,0	0,0	0,0	0,0	0,0	0,0	0,0	0,0	0,0	39,6	14,2	100,0

## 8. sz. melléklet

**Középfokú iskolákban tanulmányaikat 2017-ben befejezők száma Kecelen  
és jövőjük várható alakulása**

Képzés megnevezése	OKJ Kód	A végzett diákok	Angol			Német			Egyéb			Ebből:		
			alapf.	középf.	felsőf.	alapf.	középf.	felsőf.	alapf.	középf.	felsőf.	továbbtanul	elhelyezkedik	állás-keresővé válik
virágkötő és virágkereskedő	34 215 04	5										3	1	1
<b>Összesen</b>		<b>5</b>	<b>0</b>	<b>0</b>	<b>0</b>	<b>0</b>	<b>0</b>	<b>0</b>	<b>0</b>	<b>0</b>	<b>0</b>	<b>3</b>	<b>1</b>	<b>1</b>
Megoszlás, %		100,0	0,0	0,0	0,0	0,0	0,0	0,0	0,0	0,0	0,0	60,0	20,0	20,0

**Középfokú iskolákban tanulmányaikat 2017-ben befejezők száma Kalocsán  
és jövőjük várható alakulása**

Képzés megnevezése	OKJ Kód	A végzett diákok	Angol			Német			Egyéb			Ebből:		
			alapf.	középf.	felsőf.	alapf.	középf.	felsőf.	alapf.	középf.	felsőf.	továbbtanul	elhelyezkedik	állás-keresővé válik
Cad-cam informatikus	54 481 01	8	0	0	0	0	0	0	0	0	0	3	5	0
Egészségügy ágazat		18		2								16	0	2
Épület- és szerkezetlakatos	3458203	16										9	5	2
gépészet ágazat		9										8	0	1
Gépgyártástechnológiai technikus	54 521 03	9	0	1	0	0	0	0	0	0	0	1	8	0
Gépi forgácsoló	3452103	6										3	3	0
gimnázium		113	0	37	1	0	18	0	0	0	0	107	6	0
informatika ágazat		10										10	0	0
Pék	3454105	9										4	2	3
Pék-cukrász	33 541 05 1000 00 00	5										2	2	1
Pénzügyi-számviteli ügyintéző	54 344 01	9	1	0	0	0	0	0	0	0	0	0	9	0
Pincér	3481103	12										7	3	2
rendészet ágazat		29		1								29	0	0
Szakács	3481104	16										5	4	7
szakmunkások szakközépiskolája		21										10	6	5
Számítástechnika és irodatechnika alapjai		6										6	0	0
Textiltermék-összeállító	21-542-02	3										1		2
Vendéglátóipar ágazat		21		3			1					18	1	2
<b>Összesen</b>		<b>320</b>	<b>1</b>	<b>44</b>	<b>1</b>	<b>0</b>	<b>19</b>	<b>0</b>	<b>0</b>	<b>0</b>	<b>0</b>	<b>239</b>	<b>54</b>	<b>27</b>
Megoszlás, %		320	0,3	13,8	0,3	0,0	5,9	0,0	0,0	0,0	0,0	74,7	16,9	8,4

## 9. sz. melléklet

Középfokú iskolákban tanulmányaikat 2017-ben befejezők száma Baján  
és jövőjük várható alakulása

Képzés megnevezése	OKJ Kód	A végzett diákok	Angol			Német			Egyéb			Ebből:		
			alapf.	középf.	felsőf.	alapf.	középf.	felsőf.	alapf.	középf.	felsőf.	továbbtanul	elhelyezkedik	állás-keresővé válik
informatika		35		2	1	1						35		
közgazdaság		58	3	6		2			1			55	1	2
ügyvitel		23										21	1	1
államháztartási ügyintéző	54 344 04	9		1								9		
informatikai rendszergazda	54 481 04	13										3	3	7
logisztikai ügyintéző	54 345 01	26					1					3	12	11
pénzügyi-számviteli ügyintéző	54 344 01	14					1	1				9	2	3
ügyviteli titkár	54 346 02	13		1		1						3	1	9
parkgondozó	21 622 02	6										1	1	4
asztalosipari szerelő	21 543 01	8										7	1	0
textiltermek összeállító	21 542 02	9										5	1	3
gyorséttermi ételeladó	31 811 02	8										4	1	3
kőműves	31 582 151000 00 00	4										0	2	2
turisztika és vendéglátás		20				15	4	1				15	5	0
nemzetiségi gimnázium		74		22	3		6	68				70	4	0
környezetvédelem-vízgazdálkodás		18										16		2
4 évfolyamos gimnázium		23		5			6					23	0	0
8 évfolyamos gimnázium		19		4			5					16	0	3
vízügyi technikus	54 853 01	8										3	3	2
eladó (3 éves)	34 341 01	17										10	0	7
cukrász (3 éves)	34 811 01	18										16	0	2
pincér (3 éves)	34 811 03	19										11	6	2
szakács (3 éves)	34 811 04	22										8	4	10
kereskedelem-marketing		11										10	1	0
vendéglátás-idegenforgalom		32										30	2	0
ifjúsági tagozat		31	1	1								15	8	8
kereskedő	54 341 01	14										1	12	1
vendéglátásszervező-vendéglős	54 811 01	19		1								4	8	7
szépszépek		7										7		
közlekedésgépész		6										6		
egészségügy		20										18	2	
művészet		10										10		
gépi forgácsoló	34 521 03	19		2								6	13	
asztalos	34 543 02	7										1	6	
festő, mázó, tapétázó	34 582 04	9											9	
kőműves és hidegburkoló	34 582 08	5											5	
szociális gondozó és ápoló	34 762 01	4										1	3	
villanszerelő	34 522 04	5										2	2	1
alkalmazott grafikus	54 211 09 0010 54 01	7				1						1	6	
gyakorló ápoló	52 723 01	19										17	1	1
autószerelő	54 525 02	8		1			1					4	4	0
autóelektronikai műszerész	54 525 01	7					1					6	1	
ápoló	55 723 01	9											9	
faipari technikus	54 543 01	6											5	1
autótechnikus	55 525 01	8		1								1	7	
mezőgazdasági gépész	3452108	15										7	3	5
kertész	3462202	9										6	3	
húsipari termékgyártó	3454103	6										1	5	
zöldség gyümölcs ráépülés	3562202	1											1	
sport		11										11		
rendészet		40										30	3	7
mezőgazdasági gépész		10										10		
erdészet és vadgazdálkodás		6				1						5	1	
mezőgazdasági gépésztanúsítás	5452105	10										0	7	3
sportedző	5481302	7								1	1	1	3	3
gimnázium		126		65	25		25	14	0	3	1	126	0	0
<b>Összesen</b>		<b>968</b>	<b>4</b>	<b>112</b>	<b>29</b>	<b>21</b>	<b>50</b>	<b>84</b>	<b>1</b>	<b>3</b>	<b>2</b>	<b>680</b>	<b>178</b>	<b>110</b>
Megoszlás, %		100,0	0,4	11,6	3,0	2,2	5,7	8,7	0,1	0,3	0,2	70,2	18,4	11,4

## 10. sz. melléklet

Középfokú iskolákban tanulmányaikat 2017-ben befejezők száma Kiskunhalason  
és jövőjük várható alakulása

Képzés megnevezése	OKJ Kód	A végzett diákok	Angol			Német			Egyéb			Ebből:		
			alapf.	középf.	felsőf.	alapf.	középf.	felsőf.	alapf.	középf.	felsőf.	továbbtanul	elhelyezkedik	állás-keresővé válik
karosszérialakatos	34 525 06	3									0	3	0	
festő, mázó, tapétázó	34 582 04	7									2	5	0	
kőműves és hidegburkoló	34 582 08	8									5	3	0	
szakács	34 811 04	15									2	4	9	
szociális gondozó és ápoló	34 762 01	4									2	1	1	
pék	34 541 05	6									1	3	2	
pincér	34 811 03	9									3	5	1	
vendéglátó eladó	34 811 05	5									0	3	2	
eladó	34 341 01	7									3	4	0	
cukrász	34 811 01	10									3	1	6	
asztalos	34 543 02	3									1	2	0	
villanyszerelő	34 522 04	5									0	5	0	
hegesztő	34 521 06	6									0	6	0	
autószerelő	54 525 02	5				1					0	5	0	
magasépítő technikus	54 582 03	5									1	4	0	
rendészet és közszolgálat		32									23	7	2	
művészet, közművelődés, kommunikáció		8									6	1	1	
előadóművészet		11									5	5	1	
egészségügy		12									8	4	0	
kereskedelem		9									2	6	1	
szépészet		5									0	5	0	
közlekedés		5									5	0	0	
szakiskolát végzettek szakközépiskolája		16									2	12	2	
gyakorló ápoló	52 723 01	8									8	0	0	
gyakorló kozmetikus	52 815 02	8									8	0	0	
ápoló	55 723 01	8									0	8	0	
informatika		36	4	8	1	2	5				35	1	0	
közgazdaság		34		2							34	0	0	
mezőgazdaság		31		1							30	1	0	
CAD-CAM informatikus	54 481 01	25	2	2	0	2					7	6	12	
logisztikai ügyintéző	54 345 01	20		2							4	1	15	
mezőgazdasági technikus	54 621 02	12		1		2					4	8	0	
vállalkozási és bértügyintéző	54 344 02	27		1		1	3	0	1		2	15	10	
általános		28		9	1		6				27	1		
biológia-kémia		19		9	3		5				18	1		
reál		14		8	1		5				14			
humán		6		2	1		1				6			
gimnázium		83		37	10		18				82	1	0	
<b>Összesen</b>		<b>555</b>	<b>6</b>	<b>82</b>	<b>17</b>	<b>7</b>	<b>44</b>	<b>0</b>	<b>1</b>	<b>0</b>	<b>0</b>	<b>353</b>	<b>137</b>	<b>65</b>

Megoszlás, %

100,0 1,1 14,8 3,1 1,3 8,1 0,0 0,2 0,0 0,0 63,6 24,7 11,7

## 11. sz. melléklet

Középfokú iskolákban tanulmányaikat 2017-ben befejezők száma Kecskeméten  
és jövőjük várható alakulása

Képzés megnevezése	OKJ Kód	A végzett diákok	Angol			Német			Egyéb			Ebből:		
			alapf.	középf.	felsőf.	alapf.	középf.	felsőf.	alapf.	középf.	felsőf.	továbbtanul	elhelyezkedik	állás-keresővé válik
6 évfolyamos humán képzés		33		15	5		2	1		1		33		
6 osztályos reál képzés		27		15	8		4					27		
Alkalmazott grafikus	54 211 09 0010 54 01	10										9	0	1
Ápoló	55 723 01	9		1			1					2	7	0
Arany János Tehetséggondozó Program		21		5			3					21		
Asztalos	34 543 02	22										8	11	3
Autóelektronikai műszerész	54 525 01	13										10	3	0
Automatikai berendezés karb.	35 523 01	12										0	12	0
Autószerelő	54 525 02	36										21	13	2
Autótechnikus	55 525 01	27										2	20	5
Bútoripari technikus	54 543 02 0010 54 01	6										0	6	0
Dekoratór	54 211 01	5										0	3	2
Díszítő szobrász	54 211 15 0010 54 02	5										3	2	0
Egészségügy ágazat-szakgimnázium		48					1					38	3	7
Elektronikai		9										8	0	1
Elektronikai.tech.	54 523 01 0000 00 00	20										7	13	0
Élelmiszeripar		9										9	0	0
Élelmiszeripari szakmunkás	34 541 02	7										4	2	1
Emelt angol		32		24	17		1					32		
Emelt matek - informatika		31		11	6		4					31		
Emelt szintű biológia képzés/általános tantervű képzés		34		16	1		3					33		1
Ének-zene emelt órászámú		33		10			8					29	2	2
Építés, Szépművészeti szakmacsoport	12.B	17		1			1					17	0	0
Épület,-és szerkezetlakatos	34 582 03	2										0	2	0
Faipari		6										6	0	0
Festő, mázó, tapétázó	34 582 04	5										2	3	0
Finommechanikai műszerész	34 521 02	12										8	2	2
Fitness-wellness instruktork	54 813 01	11		1								2	2	7
Fodrász	54 815 01	5										1	4	0
Gazda	34 621 01	9										6	2	1
Gépezési		25					1					23	1	1
Gépjy.technológiai tech	52 521 01 0000 00 00	11		1								3	8	0
Gépi forgácsoló	34 521 03	6										3	1	2
Gépjármű mechatronikus	34 525 02	9										0	9	0
Gimnázium		292	0	99	12	1	34	1	0	0	0	267	17	8
Grafikus	5421101	47		3								42	5	
Gyakorló ápoló	52 723 01	16		1								16	0	0
Gyakorló Fodrász	52 815 01	6										6	0	0
Gyakorló gyógyszerügyi asszisztens	52 720 03	17					1					17	0	0
Gyógy- és sportmasszőr	54 726 01	19		1								5	9	5
Hegesztő	34 521 06	9										0	7	2
Informatikai		26		1								26	0	0
Informatikai hálózattervező és -üzemeltető	5,4481E+14	29		1								27	2	
Ipari gépész	34 521 04	5										0	5	0
Irodai asszisztens	54 346 01	8										0	5	3
Iskolarendszerű, Cukrász	34 811 01	12	0	0	0	0	0	0	0	0	0	8	2	2
Iskolarendszerű, Idegenforgalmi		21	4	1	0	1	4	0	0	0	0	18	3	0
Iskolarendszerű, Pincér	34 811 03	18	0	0	0	0	0	0	0	0	0	12	5	1
Iskolarendszerű, Szakács	34 811 04	31	0	0	0	0	0	0	0	0	0	16	14	1
Iskolarendszerű, Szakközépiskolások szakgimnáziuma		21	0	0	0	0	0	0	0	0	0	6	15	0
Iskolarendszerű, Vendéglátásszervező-Vendéglős	54 811 01	29	0	0	1	0	0	2	0	0	0	5	20	4
Iskolarendszerű, Vendéglátóipari		27	0	1	0	0	1	0	0	0	0	26	1	0

Képzés megnevezése	OKJ Kód	A végzett diákok	Angol			Német			Egyéb			Ebből:		
			alapf.	középf.	felsőf.	alapf.	középf.	felsőf.	alapf.	középf.	felsőf.	továbbtanul	elhelyezkedik	állás-keresővé válik
Járműfényező	34 525 03	3										2	1	0
Járműkarosszéria előkészítő, felületbevonó	34 525 04	5										0	5	0
Karosszérialakatos	34 525 06	9										3	4	2
Keramikus	54 211 10 0000 00 00	4		1								4	0	0
Kereskedelem		69		4	6		2	2				61	3	5
Kiadványszerkesztő	54 525 02	12										3	6	3
Klasszikus zenész II	5421205	25		4			3					25		
Kömüves és hidegburkoló	34 582 08	16										4	9	3
Könyvkötő és nyomtatványfeldolgozó	34 543 06	2										1	1	0
Környezetvédelem-vízgazdálkodás		21										19	1	1
Környezetvédelmi technikus	54 850 01	15										10	3	2
Közgazdaság		15		1	1							10	0	5
Közgazdaság ágazat		85	4	23	3		1	1				82	2	1
Közlekedési szakmacsoport	12.A	16					1					16	0	0
Központifűtés- és gázhálózat rendszerszerelő	34 582 09	7										2	5	0
Logisztikai ügyintéző	54 345 01	35										4	16	15
Magasépítő technikus	54 582 03	10										1	9	0
Magyar-angol két tanítási nyelvű képzés/emelt szintű német képzés		25	5	3	1	1	7			1		24	1	
Mecha technikus	54 523 05 1000 00 00	21		2								16	4	1
Mechatronika		25										25	0	0
Mechatronikai technikus	54 523 04	10		1								5	5	0
Mechatronikus karbantartó	34 523 01	25										20	3	2
Motorkerékpár -szerelő	34 525 07	7										2	3	2
Műszaki info.	54 481 04 0010 54 04	9										6	3	0
Műszaki informatikus	54 481 05	10		1	1		1					7	3	0
Művészeti		28	1									27	0	1
Női szabó	34 542 06	7										4	3	0
Nyelvi előkészítő - angol, spanyol		28		6	4		3	12		1		28		
Nyomdaipari gépmester	54 213 04	4										0	4	0
Parkgondozó	21 622 02	7										3	0	4
Pénzügyi-számviteli ügyintéző	54 344 01	22		2			2						22	
Rendészeti szakmacsoport		51		2								51	0	0
Sport		16		2								15		1
Sport ágazat-szakgimnázium		14		2								11	1	2
Szakképesítéssel rendelkező		35	1				1					5	27	3
Szárazépítő	34 582 10	3										0	3	0
Szerszámkészítő	34 521 10	21										11	8	2
Táncos II (néptánc szakirány)	5421209	7		1								4		3
Természet-és környezetvédelmi technikus	54 850 02 0000 00 00	20										10	5	5
Textiltermék összeállító	21 542 02	2										0	0	2
Ügyvitel ágazat		52		15	1							47	3	2
Ügyviteli tükár	54 346 02	14			1							1	13	
Vállalkozási és bértügyintéző	54 344 02	28	1	3			2					6	20	2
villanyszerelő	34 522 04	9										0	9	0
Virágkötő és virágkereskedő	34 215 04	16										10	3	3
<b>Összesen</b>		<b>2065</b>	<b>16</b>	<b>281</b>	<b>68</b>	<b>4</b>	<b>91</b>	<b>19</b>	<b>0</b>	<b>3</b>	<b>0</b>	<b>1480</b>	<b>449</b>	<b>136</b>

Megosztás, %

2065 0,8 13,6 3,3 0,2 4,4 0,9 0,0 0,1 0,0 71,7 21,7 6,6

## 12. sz. melléklet

Középfokú iskolákban tanulmányaikat 2017-ben befejezők száma Kiskunfélegyházán  
és jövőjük várható alakulása

Képzés megnevezése	OKJ Kód	A végzett diákok	Angol			Német			Egyéb			Ebből:		
			alapf.	középf.	felsőf.	alapf.	középf.	felsőf.	alapf.	középf.	felsőf.	továbbtanul	elhelyezkedik	állás-keresővé válik
Ács	34 582 01	2									1	0	1	
Államháztartási ügyintéző	54 344 04	15				0							15	
Angol specializáció		23	21			12					23			
Asztalos	34 543 02	6									1	3	2	
Autószerelő	54 525 02	6									1	3	2	
Autótechnikus	55 525 01	6									0	3	3	
Bevontelektródás kézi ívhegesztő	31 521 01	6									1	1	4	
Biológia-kémia		14	6			2					14			
Burkoló	31 582 03 1000 00 00	4									0	2	2	
Cipőfelsőrész-készítő	31 542 02	4									0	1	3	
CNC gépkészítő	35 521 01	17									2	7	8	
Eladó	31 341 01	6									2	1	3	
Élelmiszer- és vegy áru eladó	31 341 01	7									3	1	3	
Élelmiszeripar		34									29	5	0	
Élelmiszeripari technikus	64 541 02	7									2	5	0	
Épület- és szerkezetlakatos	34 582 03	5									1	1	3	
Festő, mázó, tapétázó	34 582 04	5									1	3	1	
Fodrász	55 815 01	4											4	
Gazda	34 621 01	17									2	5	10	
Gépészet		45	1			15	1				39	5	1	
Gépgyártástechnológiai technikus	54 521 03	49	3			4	4				35	6	8	
Gépi forgácsoló	34 521 03	11									4	2	5	
Gimnázium		21	4			2					15	4	2	
Hegesztő	34 521 06	13									6	2	5	
Húsipari termékgyártó	34 541 03	8									4	2	2	
Informatika		11	7								11			
Karosszérialakatos	34 525 06	8									3	3	2	
Kereskedelem		25	1								25			
Kisgyermekgondozó-, nevelő	54 761 02	13									1	4	8	
Kőműves és hidegburkoló	34 582 08	6									0	3	3	
Közgazdaság		22	3								22			
Logisztikai ügyintéző	54 345 01	16	2			1							16	
Lovász	34 621 02	15									5	8	2	
Mezőgazdasági		28									25	3	0	
Mezőgazdasági technikus	54 621 02	18									1	10	7	
Német spec		11	8			10					11			
Női szabó	34 542 06	5									1	1	3	
Pék	34 541 05	15									5	5	5	
Pénzügyi-számviteli ügyintéző	52 344 01 0000 00 00	21				1							21	
Rendészet és közszolgálat/közszolgálati ügyintéző	54 345 01	41	4								20	15	6	
Sütő- és cukrászipari szaktechnikus	55 541 06	6									0	6	0	
Szakközépiszkola		17									15	1	1	
Szaktanácsadók szakközépiszkolája		13									1	6	6	
Szociális gondozó és ápoló	34 762 01	14									5	6	3	
Távoklési/infokommunikációs hálózatépítő és -üzemeltető	54 481 03	11									5	4	2	
Ügyvitel		11	1								11			
Vállalkozási és bértügyintéző	54 344 02	21				1							21	
<b>Összesen</b>		<b>683</b>	<b>0</b>	<b>61</b>	<b>0</b>	<b>0</b>	<b>48</b>	<b>5</b>	<b>0</b>	<b>0</b>	<b>0</b>	<b>353</b>	<b>137</b>	<b>193</b>
Megoszlás, %		683	0,0	8,9	0,0	0,0	7,0	0,7	0,0	0,0	0,0	51,7	20,1	28,3

## 13. sz. melléklet

**Középfokú iskolákban tanulmányaikat 2017-ben befejezők száma Dunavecsén  
és jövőjük várható alakulása**

Képzés megnevezése	OKJ Kód	A végzett diákok	Angol			Német			Egyéb			Ebből:		
			alpf.	középf.	felsőf.	alpf.	középf.	felsőf.	alpf.	középf.	felsőf.	továbbtanul	elhelyezkedik	állás-keresővé válik
Mezőgazdasági gazdaasszony, falusi vendéglátó	34 811 02	3										0	1	2
Textiltermék összeállító	2154202	5										0	3	2
<b>Összesen</b>		<b>8</b>	<b>0</b>	<b>0</b>	<b>0</b>	<b>0</b>	<b>0</b>	<b>0</b>	<b>0</b>	<b>0</b>	<b>0</b>	<b>0</b>	<b>4</b>	<b>4</b>
Megoszlás, %		8	0,0	0,0	0,0	0,0	0,0	0,0	0,0	0,0	0,0	0,0	50,0	50,0

**Középfokú iskolákban tanulmányaikat 2017-ben befejezők száma Kiskunmajsán  
és jövőjük várható alakulása Kiskunmajsán**

Képzés megnevezése	OKJ Kód	A végzett diákok	Angol			Német			Egyéb			Ebből:		
			alpf.	középf.	felsőf.	alpf.	középf.	felsőf.	alpf.	középf.	felsőf.	továbbtanul	elhelyezkedik	állás-keresővé válik
általános gimnázium		25		13	1		1					18	5	2
informatika	54 481 04	10										10		
művészet, közművelődés, kommunikáció	54 213 03	23		1								21	1	1
vendéglátás-turisztika	54 812 01	12		2								10	2	
<b>Összesen</b>		<b>70</b>	<b>0</b>	<b>16</b>	<b>1</b>	<b>0</b>	<b>1</b>	<b>0</b>	<b>0</b>	<b>0</b>	<b>0</b>	<b>59</b>	<b>8</b>	<b>3</b>
Megoszlás, %		70	0,0	22,9	1,4	0,0	1,4	0,0	0,0	0,0	0,0	84,3	11,4	4,3



## 14. sz. melléklet

**Középfokú iskolákban tanulmányaikat 2017-ben befejezők száma Kunszentmiklóson  
és jövőjük várható alakulása**

Képzés megnevezése	OKJ Kód	A végzett diákok	Angol			Német			Egyéb			Ebből:		
			alapf.	középf.	felsőf.	alapf.	középf.	felsőf.	alapf.	középf.	felsőf.	továbbtanul	elhelyezkedik	állás-keresővé válik
asztalos	34 543 02	9										1	6	2
eladó	34 341 01	4										4	0	0
gépészet		6										5	1	0
gimnázium		67		17	2		2					56	7	4
hegesztő	34 521 06	10										0	10	0
informatika		8										8	0	0
Irodai asszisztens	54 346 01	9										0	9	0
közszolgálat		14										8	6	0
mechatronikai technikus	54 523 04	12										0	12	0
női szabó	34 542 06	6										0	3	3
számítógép-szerelő, karbantartó	34 523 02	13										13	0	0
<b>Összesen</b>		<b>158</b>	<b>0</b>	<b>17</b>	<b>2</b>	<b>0</b>	<b>2</b>	<b>0</b>	<b>0</b>	<b>0</b>	<b>0</b>	<b>95</b>	<b>54</b>	<b>9</b>
Megoszlás, %		158	0,0	10,8	1,3	0,0	1,3	0,0	0,0	0,0	0,0	60,1	34,2	5,7

**Középfokú iskolákban tanulmányaikat 2017-ben befejezők száma Tiszakécskén  
és jövőjük várható alakulása**

Képzés megnevezése	OKJ Kód	A végzett diákok	Angol			Német			Egyéb			Ebből:		
			alapf.	középf.	felsőf.	alapf.	középf.	felsőf.	alapf.	középf.	felsőf.	továbbtanul	elhelyezkedik	állás-keresővé válik
gimnázium		67		16	1		5					57	5	5
<b>Összesen</b>		<b>67</b>	<b>0</b>	<b>16</b>	<b>1</b>	<b>0</b>	<b>5</b>	<b>0</b>	<b>0</b>	<b>0</b>	<b>0</b>	<b>57</b>	<b>5</b>	<b>5</b>
Megoszlás, %		67	0,0	23,9	1,5	0,0	7,5	0,0	0,0	0,0	0,0	85,1	7,5	7,5