



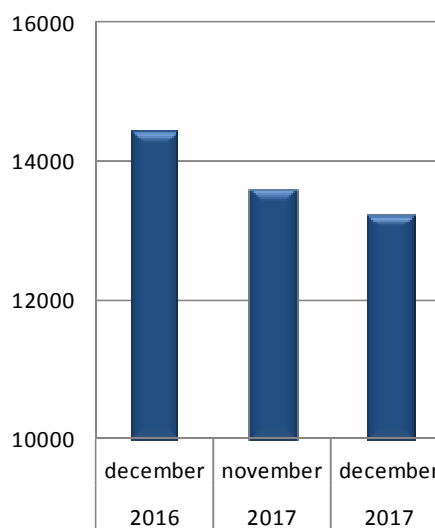
BÁCS-KISKUN MEGYEI KORMÁNYHIVATAL
Foglalkoztatási Főosztály

MUNKAERŐ-PIACI HELYZETKÉP

BÁCS-KISKUN MEGYÉBEN

2017. DECEMBER

Nyilvántartott álláskeresők
száma Bács-Kiskun megyében



Kecskemét, 2018. január

Másodlagos publikálás forráshivatkozással történhet.

A megyei munkanélküliség jellemzői

A nyilvántartott álláskeresők arányának alakulása (a gazdaságilag aktív népesség %-ában)

Járás	A nyilvántartott álláskeresők aránya, % a/		
	2017	2017	2016
	december	november	december
Kecskemét	4,8	5,1	5,8
Baja	3,6	3,9	4,4
Kalocsa	7,0	7,1	7,8
Kiskörös	4,9	5,0	6,0
Kiskunfélegyháza	4,9	4,8	4,9
Kiskunhalas	6,5	6,9	6,6
Bácsalmás	6,7	6,6	6,7
Kiskunmajsza	6,9	7,0	7,1
Kunszentmiklós	7,3	7,6	8,2
Tiszakécske	4,2	4,5	5,3
Jánoshalma	12,7	12,3	10,1
Összesen	5,5	5,7	6,2

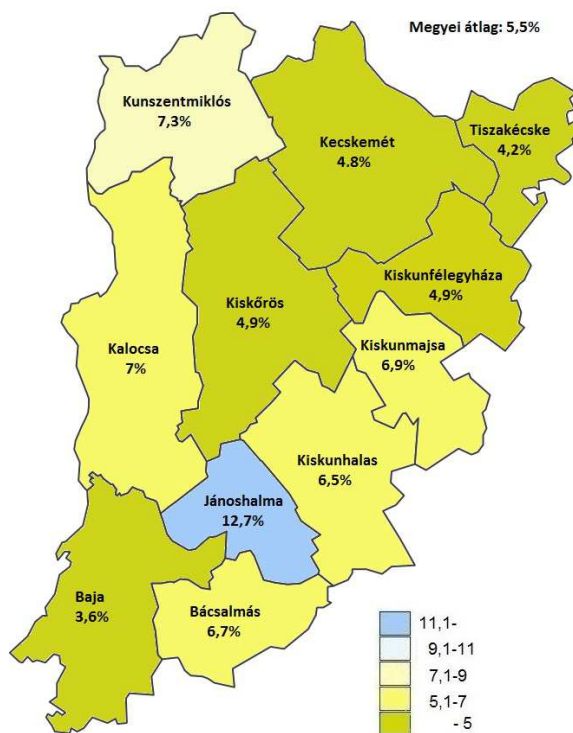
a/ Nyilvántartott álláskeresők aránya = a nyilvántartott álláskeresők száma a tárgyidőszakot megelőző év gazdaságilag aktív népesség %-ában.

Az év tizenkettedik hónapjában a **nyilvántartott álláskeresők aránya** (a gazdaságilag aktív népesség százalékában) **5,5%** volt a megyében. Ez a múlt havinál 0,2 %-ponttal, az egy évvel korábbinál pedig 0,7%-ponttal **alacsonyabb**.

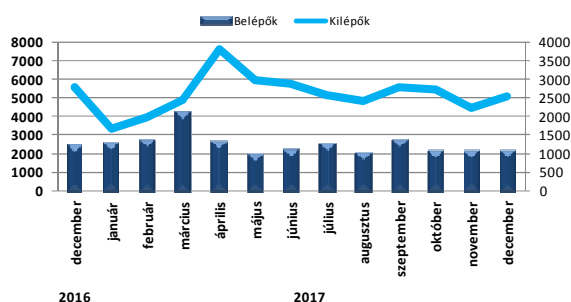
A **nyilvántartott álláskeresők aránya** decemberben Jánoshalma (12,7%), Kunszentmiklós járásban (7,3%) volt a legmagasabb a megyében. A munkanélküliség mértéke legalacsonyabb Baja (3,6%) és Tiszakécske (4,2%) térségekben volt.

Bács-Kiskun megyében, 2017 decemberében az előző hónaphoz képest és egy év távlatában is **csökkent** a nyilvántartott álláskeresők száma. A zárónapon **13224 fő nyilvántartott álláskereső** szerepelt a regiszterben, az egy hónappal korábbi állapothoz képest **383 fővel**, az egy évvel ezelőtti helyzethez viszonyítva **1218 fővel (8,4%-kal) kevesebb**.

A nyilvántartott álláskeresők aránya Bács-Kiskun megyében



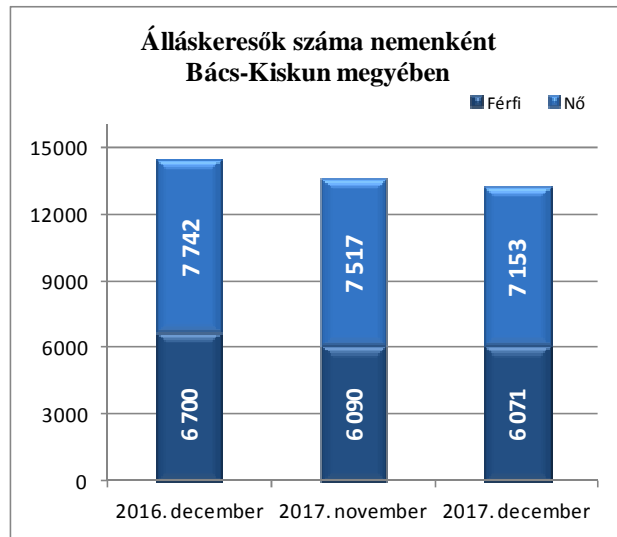
Bács-Kiskun megyei forgalmi adatok az elmúlt egy évben



2017 decemberében a múlt havihoz képest **kissé erőteljesebb regisztrációba lépő forgalom** jellemezte megyénket. A tárgyhónapban **2138 fő** kérte a nyilvántartásba vételét a megye foglalkoztatási osztályain, a novemberinél 20 fővel (0,9%-kal) többen, az elmúlt év azonos hónapjánál pedig 323 fővel (13,1%-kal) kevesebben.

A nyilvántartásba lépők 9,2%-a (198 fő) most regisztráltatta magát első ízben. E létszám 11 fővel kevesebb, az ismételten belépőké pedig 31 fővel több az elmúlt havinál. Múlt év decemberéhez képest az új belépők száma 17,2%-kal, az ismételten belépőké pedig 12,7 százalékkal kevesebb.

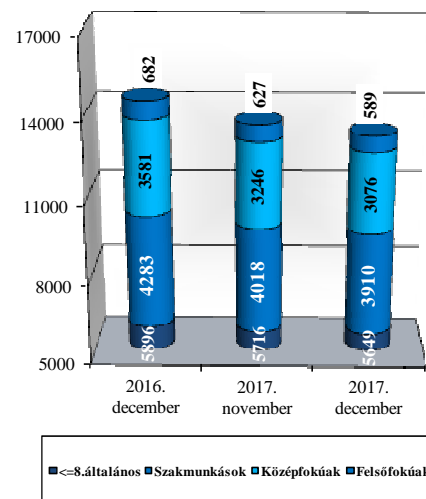
A regisztrációból **kilépők** 2017 decemberi **2521 fős** létszáma az előző havinál 13,5 százalékkal több, az egy évvel korábbtól pedig 9,3%-kal kevesebb.



A regisztrált állományon belül a **férfiak** létszáma 0,3 százalékkal, a **nők** létszáma pedig 4,8 százalékkal kevesebb az elmúlt hónapoz képest. Előző év decemberéhez viszonyítva a férfiak létszáma 9,4%-kal és a nőké 7,6%-kal fogyott. A férfiak regisztrált állományon belüli aránya decemberben 45,9%, míg a nőké 54,1% volt. A nemek aránya a férfiak esetében egy hónap alatt 1,2%-ponttal, a nők aránya pedig 2016 decemberéhez képest 0,5%-ponttal emelkedett. Nemek szerinti megoszlásban Jánoshalma járásban a legmagasabb (50,3%) a férfiak aránya, míg a nők esetében Kunszentmiklós áll az első helyen, 57,5%-kal.

Az álláskeresők **iskolai végzettségük** szerinti összetételén belül az elmúlt hónapoz viszonyítva az összes összevont iskolai szint létszáma mérséklődött, a diplomások létszáma 6,1 %-kal, az érettségizettek 5,2%-kal, a szakmunkások létszáma 2,7 %-kal, a legfeljebb általános iskolát végzettek létszáma pedig 1,2%-kal. Megoszlásukban egy hónap alatt emelkedés a legfeljebb általános iskolát végzettek (0,7%-pont) esetében látható. Az érettségizettek és a diplomások aránya (0,6; 0,1 %-ponttal) mérséklődött, a szakmunkások aránya stagnált. Előző év decemberéhez képest az érettségizettek, a diplomások és a szakmunkások aránya is csökkent (1,5; 0,3; 0,1 százalékponttal). December végén Bács-Kiskun megyében a nyilvántartott álláskeresők 42,7%-a átlagosan legfeljebb 8 osztályt végzett, 29,6%-a szakmai középfokú végzettséggel rendelkezett. Az állástalanok 23,3%-a a középiskola befejeztével érettségit szerzett, míg a diplomás álláskeresők aránya csak 4,5% volt.

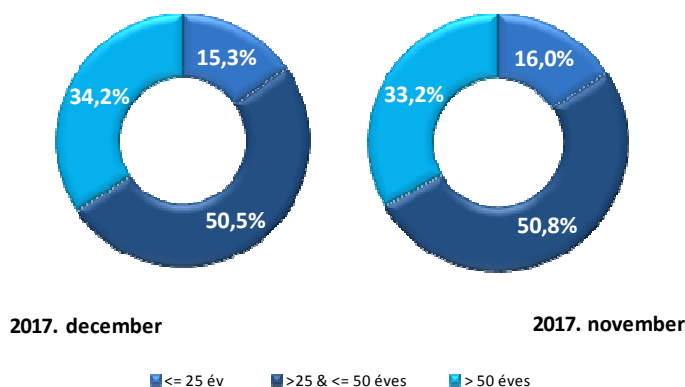
Álláskeresők száma iskolai végzettségük szerint Bács-Kiskun megyében



Iskolai végzettség alapján a kiskunmajsai járásban legnagyobb a legfeljebb általános iskolai végzettséggel rendelkezők aránya (56,2%), Jánoshalma járásban pedig a legalacsonyabb a diplomát

szerzettek aránya (1,1 százalék). A legtöbb középfokú végzettségű¹ nyilvántartott álláskeresővel a kecskeméti járás rendelkezik, azonban a megoszlás tekintetében Baja járás az első 61 százalékkal.

Álláskeresők kor szerinti aránya Bács-Kiskun megyében



Az álláskeresők összevont **kor szerinti** összetételében a regisztráltak 15,3%-a 25 éves vagy fiatalabb, 50,5%-a 26 és 50 év közötti, 34,2%-a pedig 50 év feletti személy. A múlt hónap óta egyaránt a 25 év alattiak, és a 25-50 év közöttiek aránya csökkent (0,7; 03) százalékponttal. Előző év decemberéhez viszonyítva az 50 év feletti aránya 2,7 %-ponttal növekedett, a 26 és 50 év közöttiek arányában pedig nem történt változás. A fiatal korosztály viszont 2,7%-ponttal mérséklődött. A jánoshalmi járásban legmagasabb a fiatal korosztály aránya, a 26 és 50 év közötti álláskeresőknél pedig Kiskunmajsai járásban. Első helyen áll Baja járás az 50 év feletti tekintetében.

A nyilvántartott álláskeresők regisztrációjának időtartamát tekintve a **nyilvántartottak 29,2%-a: 3860 fő** már több mint **egy év óta** nem talált megfelelő munkalehetőséget. Ez az arány november óta 0,5%-ponttal emelkedett, tavaly decemberhez képest pedig 2,6%-ponttal mérséklődött.

Az álláskeresők **ellátását** az álláskeresési járadék és az álláskeresési segély, valamint szociális ellátásként a foglalkoztatás helyettesítő támogatás (FHT) szolgálja. A hónap végén a **nyilvántartott álláskeresők 15%-a** (1984 fő) **álláskeresési járadékot**, **10,4%-a** (1370 fő) **álláskeresési segélyt**, **27,6%-a** (3651 fő) pedig **foglalkoztatás helyettesítő támogatást** kapott. Az előző hónaphoz képest az álláskeresési járadékra jogosultak köre 0,5%-kal mérséklődött, a múlt év decemberével összehasonlítva pedig 0,8 százalékkal emelkedett. Foglalkoztatás helyettesítő támogatást az egy hónappal korábbinál 1,6%-kal, az egy évvel ezelőttinél 12,4%-kal kevesebben kaptak. Továbbá álláskeresési segélyre az előző hónaphoz képest két fővel, előző év azonos hónapjánál 259 fővel többen voltak jogosultak. Az év tizenkettedik hónapjában az álláskeresők közel fele, 6219 fő **nem**

¹ Tartalmazza a szakmai középfokú végzettségűket és az érettségivel rendelkezőket.

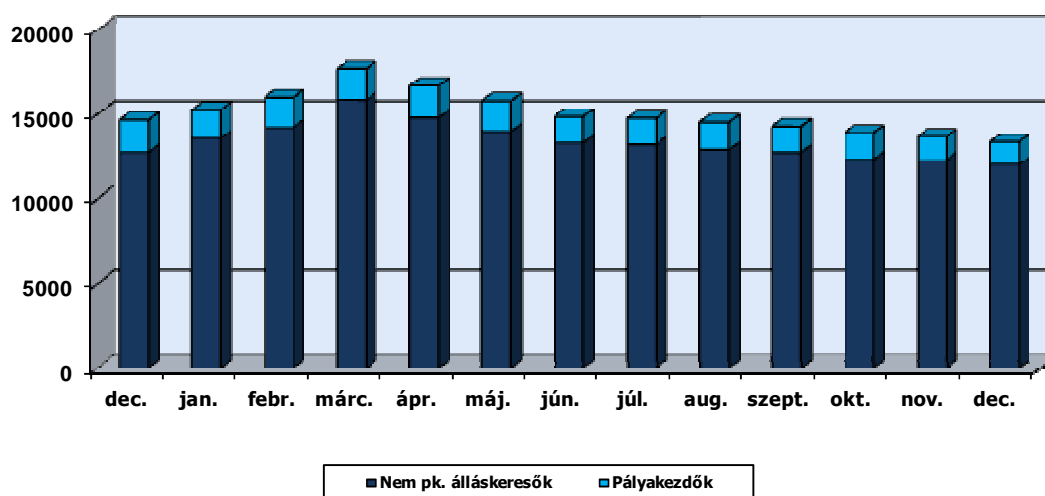
részesült ellátásban. Számuk egy hónap alatt 4,8 százalékkal, egy év alatt 13,5 százalékkal kevesebb lett. Arányuk előző hónaphoz képest alig változott, egy év távlatában pedig 2,8%-ponttal kevesebb.

Az összes **szolgáltatásban**² érintettek száma **28749** fő volt a megyében 2017. december végéig. A két legmagasabb érintett létszámot produkáló szolgáltatási eszköz a munkaerő-piaci információnyújtás (36561 fő) és az álláskeresői tanácsadás (15798 fő) volt.

Pályakezdők

A nyilvántartott pályakezdő álláskeresők száma decemberben az előző havinál 120 fővel (9,1%-kal), az egy évvel korábbinál 483 fővel (28,6%-kal) kevesebb. **Létszámuk** a zárónapon **1203 fő**. Arányuk a nyilvántartott álláskeresők körében 9,1%-os, az előző havi 9,7%, tavaly ilyenkor 11,7%-os volt. A belépőkön belül decemberben 13,3%-ot, tavaly ilyenkor 12,8%-ot képviseltek a pályakezdők. **Belépő** létszámuk a tárgyhónapban **285 fő** volt, amely az elmúlt hónaphoz viszonyítva 41 fővel, az előző év azonos időszakához képest 9,8%-kal kevesebb.

Nyilvántartott álláskeresők száma az elmúlt egy évben



A pályakezdők e havi 405 fős **kilépése** a novemberi létszámnál 21 fővel több, a 2016 decemberéhez viszonyítva 113 fővel lett kevesebb.

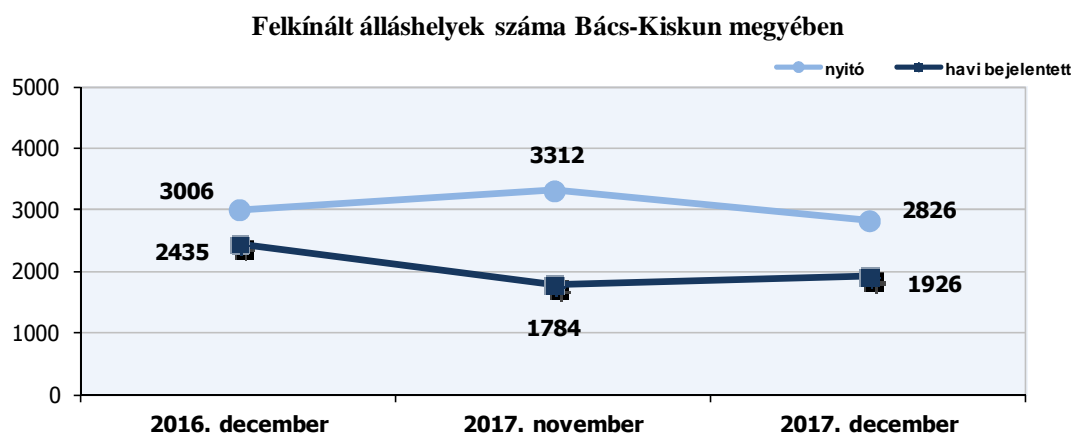
A pályakezdőkön belül a nők aránya a magasabb, 55,2 százalék. 42,4%-a legfeljebb általános iskolát végzett, 17,1%-uk szakmai középfokú középiskolát, 36,9%-uk érettségizett, míg a diplomát szerzettek a pályakezdő nyilvántartott álláskeresők 3,6%-át teszik ki. A pályakezdők közül ellátásra 199 fő jogosult, ők mindannyian foglalkoztatás helyettesítő támogatásban részesültek 2017

² Halmozott adatok

decemberében. A pályakezdő álláskeresők 12,5%-a már több mint egy év óta nem talál munkát, számuk 150 fő.

A munkaerő iránti kereslet

December hónap folyamán a bejelentett új álláshelyek száma 1926 darab volt, szemben az előző év decemberi 2435-nel. Az időszak elején meglévő 2826 álláshellyel együtt 4752 álláshelyet tudunk a hónap során felkínálni munkát kereső ügyfeleinknek. Az összes munkalehetőségből 2769 állás maradt a hónap végén betöltetlen. Ezzel 100 nyilvántartott álláskeresőre az időszak végén még 20,9 üres álláshely maradt, szemben a novemberi 20,7 álláshellyel, tavaly ilyenkor pedig 19,1 volt a mutató értéke.



A munkaerő-piaci támogatások³

A nyilvántartott álláskeresők munkába történő visszatérését segítik a foglalkoztatási támogatások, melyek nagy része munkaerő-piaci programok keretében valósul meg, de a másodlagos munkaerő-piacon elhelyezkedési lehetőséget nyújt a közfoglalkoztatás is.

Bács-Kiskun megyében a támogatások által érintettek létszáma⁴ 2017 novemberében⁵ 3796 fő, amely az előző havitól 14,5%-kal (646 fővel) kevesebb, az előző év azonos időszakitól pedig 259 fővel⁶ több. A támogatottakon belül legtöbbször a bérköltség támogatást (1975 fő), foglalkoztatást elősegítő képzést (790 fő), valamint bértámogatást (461 fő) igénybe vevők vannak. Munkahelymegőrző támogatásban 191 fő részesül, amely az októberi létszámnál 111 fővel, az előző év azonos

³ Az utolsó havi adatokat tartalmazza

⁴ Tartalmazza az előző hónapról áthúzódó létszámot is.

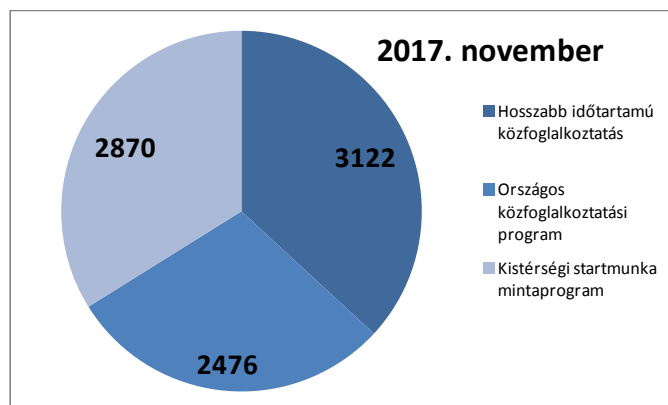
⁵ Legutolsó adat

⁶ A GINOP programok miatt jelentősek a változások.

időszaknál 110 fővel kevesebb. **Lakhatási támogatás** érintett létszáma **67 fő**. A támogatottak jelentős része, **3116 fő a GINOP⁷ programokon keresztül** jut a támogatáshoz, mely létszám az előző havinál 520 fővel kevesebb.

Közfoglalkoztatás⁸

A közfoglalkoztatás keretén belül 2017 novemberében **8468 fő⁹** dolgozott a megyében, amely az előző havi létszámnál 264 fővel több, az előző év azonos időszakánál pedig 20,1%-kal kevesebb. A legtöbb közfoglalkoztatottat ebben a hónapban Kalocsa járásban alkalmazzák (1312 főt), de jelentős létszám tartozik a bajai (1261 fő), a kecskeméti (1049 fő), valamint a kiskunhalasi (900 fő) térséghez is.



Hosszabb időtartamú közfoglalkoztatás nettó létszáma **3122 fő** volt az év tizenkettedik hónapjában, mely az összes közfoglalkoztatott 36,9%-át jelenti. Iskolai végzettségüket tekintve a legfeljebb általános iskolát végzettek vannak a legnagyobb arányban (50,3%, 1570 fő), de a középfokú szakmai végzettségűek részaránya (26,9 %).

Országos közfoglalkoztatás keretében **2476 fő** dolgozott, melynek több mint fele (1250 fő) középfokú végzettségű.¹⁰ A felsőfokú intézményben diplomát szerzettek aránya (3,7%) e támogatási formában a legmagasabb.

Kistérségi startmunka mintaprogramban érintettek létszáma **2870 fő** 2017 novemberében. E kategóriában az iskolai végzettség megoszlása hasonló a hosszabb időtartamú támogatási paraméterhez. Kistérségi startmunka program keretében is a legfeljebb általános iskolát végzettek vannak a legnagyobb arányban (56,9%), számuk 1633 fő. A közfoglalkoztatottak közül, ebbe a programba tartozók körében legalacsonyabb a diplomások aránya.

⁷ GINOP: Gazdaságfejlesztési és Innovációs Operatív Program

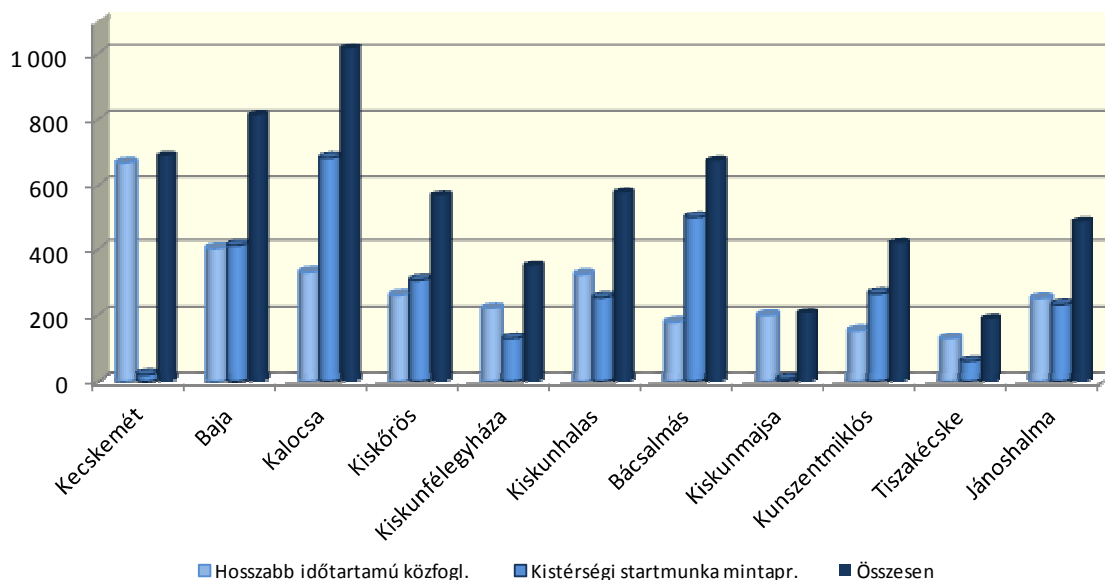
⁸ Legutolsó adat

⁹ Az egyén tartózkodási helye szerinti nettó létszám

¹⁰ Szakmai és érettségizett

Kor szerinti összetétel alapján mindhárom támogatási paraméter esetében a 26 és 50 év közötti dolgozók vannak a legmagasabb létszámmal: a hosszabb időtartamú közfoglalkoztatáson belül 1804 fő, ami majd hattizedes arány; az országos közfoglalkoztatásban érintettek 56,9%-a (1408 fő), míg e

**Közfoglalkoztatottak érintett nettó létszáma Bács-Kiskun megyében
2017 novemberében**



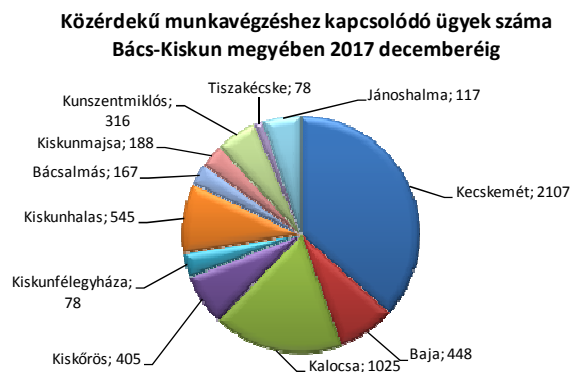
korosztályt képviselők száma 1604 fő a kistérségi startmunka mintaprogramon belül (arányuk 55,9%). A munkaadó gazdasági főtevékenységét tekintve mindhárom támogatott programban igen jelentős a közigazgatás aránya, 48,5 és 97,4% között mozog. Emellett 15,5%-os aránnyal képviseltetik magukat a mezőgazdaságban dolgozók az országos közfoglalkoztatás esetében.

A **járásokat** tekintve, a hosszabb időtartamú közfoglalkoztatásban dolgozók száma Kecskemét (670 fő), Baja (403 fő), Kalocsa (331 fő) járásban volt a legmagasabb. Kistérségi startmunka mintaprogram esetében az előző hónap megoszlásához képest kis mértékben változott a járások aránya. Kalocsa járásban foglalkoztatták a legtöbb munkavállalót, aránya 23,9% az összes kistérségi létszámból, Bácsalmás 17,3 míg Baja 14,4 százalékot képvisel.

Közérdekű munkavégzés

2017 decemberéig¹¹ közérdekű munkavégzéssel kapcsolatos **ügyek** száma **5754 db** volt Bács-Kiskun megyében. A legtöbb ügy a kecskeméti (2107 db) és a kalocsai (1025 db) járásban foglalkoztak. Az ügyek több mint fele már teljesített, 35,8%-a lezárt státuszú, míg 4,2 százaléka elévült.¹²

¹¹ Legutolsó adat



A **közérdekű munkát vállaltak** („elkövetők”) száma **3236 fő**¹³ volt eddig, a létszám 35 fővel emelkedett november óta. A közérdekű munkát vállalók számára az osztályok a foglalkoztatók által megadott igényekhez kapcsolódó munkalehetőségeket ajánlanak fel. 2017 decemberében összesen 50 db munkalehetőség-bejelentés érkezett Bács-Kiskun megye foglalkoztatási osztályaira.

¹² 2014. január 1-jétől halmozódó adatok.

¹³ 2014. január 1-jétől halmozódó adat.

Összefoglaló adatok

Megnevezés	2017. december	2017. november	2016. december	Változás az előző hónaphoz képest		Változás az előző év azonos hónapjához képest	
	fő			főben	a bázis %-ában	főben	a bázis %-ában
Nyilvántartott álláskeresők							
Nyilvántartott állás kereső	13224	13607	14442	-383	97,2	-1218	91,6
nemenként							
férfi	6071	6090	6700	-19	99,7	-629	90,6
nő	7153	7517	7742	-364	95,2	-589	92,4
végzettségenként							
<= 8. ált. isk.	5649	5716	5896	-67	98,8	-247	95,8
szakmunkás	3910	4018	4283	-108	97,3	-373	91,3
érettségi	3076	3246	3581	-170	94,8	-505	85,9
diplomás	589	627	682	-38	93,9	-93	86,4
pályakezdő	1203	1323	1686	-120	90,9	-483	71,4
pályakezdő aránya (%)	9,1	9,7	11,7		-0,6 %-pont		-2,6 %-pont
korcsoport							
<= 25 év	2018	2178	2606	-160	92,7	-588	77,4
>25 & <= 50 éves	6672	6910	7281	-238	96,6	-609	91,6
> 50 éves	4534	4519	4555	15	100,3	-21	99,5
nyilvántartásba							
összesen	2138	2118	2461	20	100,9	-323	86,9
belépők							
első alkalommal	198	209	239	-11	94,7	-41	82,8
tartósan regisztrált *	3860	3910	4596	-50	98,7	-736	84,0
tartósan regisztráltak aránya (%)	29,2	28,7	31,8		0,5 %-pont		-2,6 %-pont
álláskeresők aránya ** (%)	5,5	5,7	6,2		-0,2 %-pont		-0,7 %-pont
Foglalkoztatási támogatások***							
Megnevezés	2017. november	2017. október	2016. november	Változás az előző hónaphoz képest		Változás az előző év azonos hónapjához képest	
	fő			főben	a bázis %-ában	főben	a bázis %-ában
Közfoglalkoztatás****	8400	8187	10557	213	102,6	-2157	79,6
ezen belül							
Hosszabb időtartamú közfoglalkoztatás	3122	2998	4157	124	104,1	-1035	75,1
Országos közfoglalkoztatási program	2476	2400	2840	76	103,2	-364	87,2
Kistérségi startmunka mintaprogram	2870	2806	3609	64	102,3	-739	79,5
Támogatási eszközök***	3796	4442	3537	-646	85,5	259	107,3

* Egy éve, vagy annál régebben megszakítás nélkül minden hónapban szerepel a regisztrált álláskeresők állományában

** A gazdaságilag aktív népesség %-ában

*** Legutolsó adat

**** Az adatok az egyén tartózkodási helye szerinti nettó létszámot mutatják

A nyilvántartott állás keresők száma

Megnevezés (járás)	2017. december	Változása az előző hónaphoz		Változása az előző év azonos időszakához	
		fő	Index, %	fő	Index, %
Kecskemét	3694	-181	95,3	-663	84,8
Baja	1034	-91	91,9	-210	83,1
Kalocsa	1624	-11	99,3	-145	91,8
Kiskőrös	1255	-8	99,4	-249	83,4
Kiskunfélegyháza	861	25	103,0	28	103,4
Kiskunhalas	1276	-79	94,2	5	100,4
Bácsalmás	543	13	102,5	17	103,2
Kiskunmajsza	594	-3	99,5	0	100,0
Kunszentmiklós	999	-50	95,2	-98	91,1
Tiszakécske	445	-31	93,5	-104	81,1
Jánoshalma	899	33	103,8	201	128,8
Bács-Kiskun megye	13224	-383	97,2	-1218	91,6

Összetétel adatok

Megnevezés (járás)	Ellátási típus szerint				
	Nem résztvevő	Állás keresési		FHT	Összesen
		járadék	segély		
Állás keresők száma (fő)					
Kecskemét	1697	565	308	1124	3694
Baja	452	182	174	226	1034
Kalocsa	845	237	186	356	1624
Kiskőrös	551	185	146	373	1255
Kiskunfélegyháza	405	168	99	189	861
Kiskunhalas	682	127	84	383	1276
Bácsalmás	251	83	82	127	543
Kiskunmajsza	278	74	51	191	594
Kunszentmiklós	427	123	127	322	999
Tiszakécske	177	144	67	57	445
Jánoshalma	454	96	46	303	899
Bács-Kiskun megye	6219	1984	1370	3651	13224

Megnevezés (járás)	Nemenként		Összesen	Iskolai végzettségként						Összesen
	Férfi	Nő		8. ált.-nál kevesebb	Általános iskola	Szaktun. / Szakisk.	Szakközépi Technikum	Gimnázium	Főiskola Egyetem	
	Álláskeresők száma (fő)									
Kecskemét	1687	2007	3694	150	1290	935	652	389	278	3694
Baja	503	531	1034	35	304	340	220	71	64	1034
Kalocsa	768	856	1624	68	572	567	253	104	60	1624
Kiskőrös	536	719	1255	93	482	389	162	88	41	1255
Kiskunfélegyháza	375	486	861	16	315	239	175	77	39	861
Kiskunhalas	603	673	1276	124	461	390	182	88	31	1276
Bácsalmás	260	283	543	24	210	186	54	52	17	543
Kiskunmajsza	270	324	594	80	254	162	43	41	14	594
Kunszentmiklós	425	574	999	86	466	254	101	73	19	999
Tiszaécske	192	253	445	20	146	162	53	48	16	445
Jánoshalma	452	447	899	97	356	286	91	59	10	899
Bács-Kiskun megye	6071	7153	13224	793	4856	3910	1986	1090	589	13224

Megnevezés (járás)	Korcsopontonként						Összesen
	<=20	>20 & <=25	>25 & <=35	>35 & <=45	>45 & <=55	>55	
	éves						
Álláskeresők száma (fő)							
Kecskemét	147	354	697	799	792	905	3694
Baja	38	84	180	203	194	335	1034
Kalocsa	106	192	274	338	341	373	1624
Kiskőrös	64	117	231	277	240	326	1255
Kiskunfélegyháza	43	100	136	192	165	225	861
Kiskunhalas	61	163	237	305	261	249	1276
Bácsalmás	29	64	90	95	109	156	543
Kiskunmajsza	30	54	117	127	133	133	594
Kunszentmiklós	52	83	155	238	197	274	999
Tiszaécske	11	48	71	95	86	134	445
Jánoshalma	70	108	159	207	205	150	899
Bács-Kiskun megye	651	1367	2347	2876	2723	3260	13224

A bejelentett betöltetlen álláshelyek havi mérlege
2017. december

Megnevezés (járás)	Előző havi záró állomány	A hónap folyamán bejelentett álláshelyek száma	Havi érvényes bejelentések	A hónap folyamán megszűnt álláshelyek	Tárgyhavi záró állomány
Kecskemét	568	612	1180	501	679
Baja	173	210	383	256	127
Kalocsa	179	231	410	205	205
Kiskörös	194	178	372	185	187
Kiskunfélegyháza	428	271	699	281	418
Kiskunhalas	175	138	313	176	137
Bácsalmás	61	61	122	94	28
Kiskunmajsa	26	66	92	58	34
Kunszentmiklós	741	62	803	73	730
Tiszakécske	150	56	206	108	98
Jánoshalma	131	41	172	46	126
Bács-Kiskun megye összesen	2826	1926	4752	1983	2769
A. - mezőgazdaság, erdőgazd., halászat	201	66	267	86	181
B. - bányászat, kőfejtés			0	0	
C. - feldolgozóipar	717	303	1020	346	674
D. - villamosenergia-, gáz-, gőzellátás	3	0	3	0	3
E. - vízellátás, szennyvíz gyűjtése, kezelése, hulladékgazdálkodás	33	27	60	35	25
F. - építőipar	339	312	651	296	355
G. - kereskedelem, gépjárműjavítás	228	251	479	257	222
H. - szállítás, raktározás	70	13	83	46	37
I. - szálláshely-szolgáltatás, vendégl.	49	84	133	85	48
J. - információ, kommunikáció	13	23	36	25	11
K. - pénzügyi, biztosítási tevékenység	5	13	18	10	8
L. - ingatlanügyletek	4	19	23	10	13
M. - szakmai, tudományos, műszaki tev.	23	197	220	66	154
N. - adminisztratív és szolgáltatást támogató tevékenység	200	56	256	107	149
O. - közigazgatás, védelem, kötelező társadalombiztosítás	793	394	1187	427	760
P. - oktatás	12	14	26	14	12
Q. - humán-egészségügyi, szociális ellátás	54	93	147	78	69
R. - művészet, szórakoztatás, szabadidő	13	17	30	7	23
S. - egyéb szolgáltatás	69	43	112	87	25
T. - Háztartás munkaadói tevékenysége		1			0
U. - Területen kívüli szervezet			0	0	
Bács-Kiskun megye összesen	2826	1926	4752	1983	2769
támogatott	963	930	1893	934	959
nem támogatott	1863	996	2859	1049	1810
Bács-Kiskun megye összesen	2826	1926	4752	1983	2769
	<i>megoszlás, %</i>				
Kecskemét	20,1	31,8	24,8	25,3	24,5
Baja	6,1	10,9	8,1	12,9	4,6
Kalocsa	6,3	12,0	8,6	10,3	7,4
Kiskörös	6,9	9,2	7,8	9,3	6,8
Kiskunfélegyháza	15,1	14,1	14,7	14,2	15,1
Kiskunhalas	6,2	7,2	6,6	8,9	4,9
Bácsalmás	2,2	3,2	2,6	4,7	1,0
Kiskunmajsa	0,9	3,4	1,9	2,9	1,2
Kunszentmiklós	26,2	3,2	16,9	3,7	26,4
Tiszakécske	5,3	2,9	4,3	5,4	3,5
Jánoshalma	4,6	2,1	3,6	2,3	4,6
Bács-Kiskun megye összesen	100,0	100,0	100,0	100,0	100,0
támogatott	34,1	48,3	39,8	47,1	34,6
nem támogatott	65,9	51,7	60,2	52,9	65,4
Bács-Kiskun megye összesen	100,0	100,0	100,0	100,0	100,0

A nyilvántartott álláskereső keresett foglalkozás szerint és a bejelentett üres álláshelyek száma, megoszlása, Bács-Kiskun megyében, 2017. december végén
30 leggyakoribb foglalkozás

Sorszám	Összes álláskereső			Bejelentett üres állások			Pályakezdő álláskereső		
	Foglalkozások	Regisztrált, fő	megoszlás, %	Állások	(db)	megoszlás, %	Foglalkozások	Regisztrált, fő	megoszlás, %
1	9239 Egyéb, máshova nem sorolható egyszerű szolgáltatási és szállítási foglalkozású	3281	24,8	9310 Egyszerű ipari foglalkozású	847	30,6	9239 Egyéb, máshova nem sorolható egyszerű szolgáltatási és szállítási foglalkozású	337	28,0
2	5113 Bolti eladó	1053	8,0	9239 Egyéb, máshova nem sorolható egyszerű szolgáltatási és szállítási foglalkozású	251	9,1	4112 Általános irodai adminisztrátor	125	10,4
3	4112 Általános irodai adminisztrátor	683	5,2	9225 Kézi csomagoló	213	7,7	5113 Bolti eladó	93	7,7
4	9112 Intézményi takarító és kisegítő	467	3,5	9331 Egyszerű mezőgazdasági foglalkozású	78	2,8	5132 Pincér	32	2,7
5	8417 Tehergépkocsi-vezető, kamionsofőr	274	2,1	4112 Általános irodai adminisztrátor	67	2,4	9310 Egyszerű ipari foglalkozású	30	2,5
6	9331 Egyszerű mezőgazdasági foglalkozású	270	2,0	5113 Bolti eladó	64	2,3	9331 Egyszerű mezőgazdasági foglalkozású	23	1,9
7	9310 Egyszerű ipari foglalkozású	269	2,0	8425 Targoncavezető	63	2,3	3623 Anyaggyártó, felvásárló	21	1,7
8	9236 Konyhai kisegítő	222	1,7	9112 Intézményi takarító és kisegítő	56	2,0	5133 Pultos	20	1,7
9	7321 Lakatos	189	1,4	7321 Lakatos	51	1,8	9236 Konyhai kisegítő	18	1,5
10	9119 Egyéb takarító és kisegítő	189	1,4	8417 Tehergépkocsi-vezető, kamionsofőr	46	1,7	9224 Pultfeltöltő, árufeltöltő	16	1,3
11	9231 Portás, telepőr, egyszerű őr	179	1,4	9119 Egyéb takarító és kisegítő	42	1,5	7321 Lakatos	14	1,2
12	5254 Vagyongőr, testőr	169	1,3	9223 Rakodómunkás	40	1,4	9112 Intézményi takarító és kisegítő	13	1,1
13	9223 Rakodómunkás	162	1,2	9236 Konyhai kisegítő	37	1,3	5135 Cukrász	12	1,0
14	5132 Pincér	152	1,1	9329 Egyéb egyszerű építőipari foglalkozású	37	1,3	3116 Gépésztechnikus	11	0,9
15	7535 Festő és mázó	151	1,1	6121 Szarvasmarha-, ló-, sertés-, juhtartó és -tenyésztő	33	1,2	5221 Gyermekfelügyelő, dajka	11	0,9
16	7511 Kőműves	143	1,1	7114 Pék, édesipartermék-gyártó	32	1,2	7323 Forgácsoló	11	0,9
17	8425 Targoncavezető	140	1,1	8135 Műanyagtermék-gyártó gép kezelője	31	1,1	8211 Mechanikaigép-összeszerelő	11	0,9
18	8211 Mechanikaigép-összeszerelő	134	1,0	8219 Egyéb termék-összeszerelő	30	1,1	3611 Pénzügyi ügyintéző (a pénzügyi ügyintéző kivételével)	10	0,8
19	9329 Egyéb egyszerű építőipari foglalkozású	120	0,9	7325 Hegesztő, lángvágó	26	0,9	7114 Pék, édesipartermék-gyártó	10	0,8
20	3513 Szociális gondozó, szakgondozó	102	0,8	8329 Egyéb, máshova nem sorolható, helyhez kötött gép kezelője	25	0,9	7223 Bútorasztalos	10	0,8
21	4190 Egyéb, máshova nem sorolható irodai, ügyviteli foglalkozású	99	0,7	8211 Mechanikaigép-összeszerelő	23	0,8	9329 Egyéb egyszerű építőipari foglalkozású	10	0,8
22	5133 Pultos	92	0,7	7511 Kőműves	22	0,8	5111 Kereskedő	9	0,7
23	6115 Dísznövény-, virág- és faiskolai kertész, csemetenevelő	92	0,7	9211 Szemétyűjítő, utcaseprő	21	0,8	5254 Vagyongőr, testőr	9	0,7
24	3623 Anyaggyártó, felvásárló	89	0,7	5133 Pultos	20	0,7	7331 Gépjármű- és motorkarbantartó, -javító	9	0,7
25	5211 Fodrász	87	0,7	6115 Dísznövény-, virág- és faiskolai kertész, csemetenevelő	18	0,7	9223 Rakodómunkás	9	0,7
26	5111 Kereskedő	85	0,6	7323 Forgácsoló	18	0,7	4190 Egyéb, máshova nem sorolható irodai, ügyviteli foglalkozású	8	0,7
27	5134 Szakács	84	0,6	7524 Épületvillamosági szerelő, villanyszerelő	17	0,6	5134 Szakács	8	0,7
28	7223 Bútorasztalos	83	0,6	5134 Szakács	16	0,6	5211 Fodrász	8	0,7
29	7331 Gépjármű- és motorkarbantartó, -javító	83	0,6	3135 Minőségbiztosítási technikus	14	0,5	7511 Kőműves	8	0,7
30	7333 Mezőgazdasági és ipari gép (motor) karbantartója, javítója	81	0,6	7333 Mezőgazdasági és ipari gép (motor) karbantartója, javítója	14	0,5	7535 Festő és mázó	8	0,7

Munkaerő-piaci támogatások eszközei
2017. november *

Érintett bruttó létszám a/	2017.	2017.	2016.	Változás az előző		Változás az előző	
	november	október	november	hónaphoz képest		évhez képest	
	fő			főben	a bázis %-ában	főben	a bázis %-ában
Foglalkoztatást elősegítő képzés támogatása	790	938	881	-148	84,2	-91	89,7
Bértámogatás	461	521	520	-60	88,5	-59	88,7
Álláskeresők vállalkozóvá válását elősegítő támogatások	209	247	188	-38	84,6	21	111,2
Bérköltség támogatás	1975	2250	1533	-275	87,8	442	128,8
Helyközi utazás támogatása	0	0	2	0	0,0	-2	0,0
Munkaadós képzés támogatása	103	124	45	-21	83,1	58	228,9
Lakhatási támogatás	67	60	67	7	111,7	0	100,0
Munkaerő-piaci támogatás eszközei b/	3605	4140	3236	-535	87,1	369	111,4
Ezen belül:							
Ifjúsági Garancia GINOP 5.2.1	923	1091	740	-168	84,6	183	124,7
GINOP 6.1.1	315	433	298	-118	72,7	17	105,7
GINOP 5.1.1	1878	2112	2035	-234	88,9	-157	92,3
GINOP összesen	3116	3636	3073	-520	85,7	43	101,4
Visszatérő 2015	0	0	4	0	0,0	-4	0,0
Egyéb programok	489	444	159	45	110,1	330	307,5
Munkaerő-piaci Programok	3605	4080	3236	-475	88,4	369	111,4
Munkahelymegőrző támogatás c/	191	302	301	-111	63,2	-110	63,5
Támogatások összesen	3796	4442	3537	-646	85,5	259	107,3

* Legutolsó adat

a/ Tartalmazza az előző hónapról áthúzódó létszámot is.

b/ NFSZ Adattárház adatai

c/ A Foglalkoztatási Osztályok nyilvántartása alapján

Megnevezés (járás)	Foglalkoztatást elősegítő képzés támogatása	Álláskeresők klubban való részvétel idejére keresetpótló juttatás	Bértámogatás	Álláskeresők vállalkozóvá válását elősegítő támogatások	Bérköltség támogatás	Helyközi utazás támogatása	Munkaadós képzés támogatása	Munkahelymegőrző támogatás	Lakhatási támogatás	Munkaerő-piaci támogatás eszközei
Kecskemét	248	0	69	32	326	0	0	29	0	704
Baja	138	0	81	18	432	0	17	35	0	721
Kalocsa	145	0	62	37	266	0	22	18	0	550
Kiskőrös	83	0	46	36	214	0	1	30	0	410
Kiskunfélegyháza	26	0	33	16	83	0	9	10	0	177
Kiskunhalas	5	0	33	15	182	0	33	25	0	293
Bácsalmás	19	0	23	4	158	0	1	6	0	211
Kiskunmajsa	39	0	34	5	82	0	3	11	0	174
Kunszentmiklós	23	0	24	7	107	0	0	14	0	175
Tiszakécske	21	0	38	5	52	0	5	13	0	134
Jánoshalma	43	0	18	9	73	0	12	0	0	155
Foglalkozási Főosztály	0	0	0	25	0	0	0	0	67	92
Bács-Kiskun megye	790	0	461	209	1975	0	103	191	67	3796

**Közfoglalkoztatás
2017. november***

Nettó létszám**	2017. november	2017. október	2016. november	Változás az előző hónaphoz képest		Változás az előző évhez képest	
	fő			főben	a bázis %-ában	főben	a bázis %-ában
Hosszabb időtartamú közfoglalkoztatás támogatása	3 122	2 998	4 157	124	104,1	-1 035	75,1
Országos közfoglalkoztatási program támogatása	2 476	2 400	2 840	76	103,2	-364	87,2
Kistérségi startmunka mintaprogram támogatása	2 870	2 806	3 603	64	102,3	-733	79,7
Támogatási paraméter	8 468	8 204	10 600	264	103,2	-2 132	79,9

* Legutolsó adat

** Tartalmazza az előző hónapról áthúzódó létszámot is.

Megnevezés (járás)	Hosszabb időtartamú közfoglalkoztatás támogatása	Országos közfoglalkoztatási program támogatása	Kistérségi startmunka mintaprogram támogatása	Támogatási paraméter*
Kecskemét	670	359	20	1 049
Baja	403	446	412	1 261
Kalocsa	331	296	685	1 312
Kiskőrös	261	330	308	899
Kiskunfélegyháza	221	113	129	463
Kiskunhalas	324	322	254	900
Bácsalmás	179	117	497	793
Kiskunmajsa	199	94	7	300
Kunszentmiklós	154	213	265	632
Tiszakécske	129	100	60	289
Jánoshalma	251	86	233	570
Bács-Kiskun megye	3 122	2 476	2 870	8 468

*Az adatok az egyén tartózkodási helye szerinti nettó létszámot mutatják.

A közfoglalkoztatottak száma, összetétele

Megnevezés (járás)	2017. november	Változás a az előző hónaphoz		Változás az előző év azonos hónapjához képest	
		fő	Index, %	fő	Index, %
Kecskemét	1 049	28	102,7	-522	66,8
Baja	1 261	15	101,2	-287	81,5
Kalocsa	1 312	5	100,4	-302	81,3
Kiskőrös	899	0	100,0	-141	86,4
Kiskunfélegyháza	463	-3	99,4	-67	87,4
Kiskunhalas	900	27	103,1	-95	90,5
Bácsalmás	793	45	106,0	-154	83,7
Kiskunmajsa	300	6	102,0	-29	91,2
Kunszentmiklós	632	61	110,7	-169	78,9
Tiszakécske	289	40	116,1	-88	76,7
Jánoshalma	570	40	107,5	-278	67,2
Bács-Kiskun megye	8468	264	103,2	-2132	79,9

Megnevezés (járás)	Korcsopontonként					
	20 év alatt	21 - 25	26 - 35	36 - 45	46 - 55	55 felett
éves						
Kecskemét	17	93	181	236	282	238
Baja	27	105	227	304	341	257
Kalocsa	19	100	239	335	367	250
Kiskőrös	26	66	151	215	248	179
Kiskunfélegyháza	14	27	88	106	142	86
Kiskunhalas	18	62	182	243	228	160
Bácsalmás	33	64	148	192	213	141
Kiskunmajsa	6	23	57	83	83	45
Kunszentmiklós	20	35	113	158	176	122
Tiszakécske	3	21	42	62	82	61
Jánoshalma	9	44	119	138	159	89
Foglalkoztatási Főosztály*						
Bács-Kiskun megye	192	640	1547	2072	2321	1628

A közfoglalkoztatottak létszámának megoszlása nemenként és iskolai végzettségként (%)

Megnevezés (járás)	Nemenként			Iskolai végzettségként						
	Férfi	Nő	Összesen	8. ált.-nál kevesebb	Általános iskola	Szaktun. Szakisk.	Szakközépi Technikum	Gimnázium	Főiskola Egyetem	Összesen
Kecskemét	38,8	61,2	100,0	7,5	42,8	18,7	16,4	10,2	4,3	100,0
Baja	47,2	52,8	100,0	3,9	42,0	33,7	13,4	5,3	1,7	100,0
Kalocsa	41,5	58,5	100,0	6,6	42,0	30,5	13,7	5,8	1,5	100,0
Kiskőrös	43,8	56,2	100,0	6,8	49,2	28,1	8,6	6,0	1,4	100,0
Kiskunfélegyháza	43,4	56,6	100,0	7,3	41,9	22,7	17,3	6,7	4,1	100,0
Kiskunhalas	42,3	57,7	100,0	8,0	40,8	32,4	10,0	6,9	2,0	100,0
Bácsalmás	41,0	59,0	100,0	4,0	44,4	34,4	7,6	8,6	1,0	100,0
Kiskunmajsa	38,0	62,0	100,0	14,5	40,4	25,3	8,8	10,4	0,7	100,0
Kunszentmiklós	35,9	64,1	100,0	9,6	51,8	22,9	8,3	6,7	0,6	100,0
Tiszakécske	45,0	55,0	100,0	10,0	46,5	26,6	4,8	11,8	0,4	100,0
Jánoshalma	44,8	55,2	100,0	10,2	45,5	27,8	8,6	7,0	0,9	100,0
Bács-Kiskun megye	42,2	57,8	100,0	7,1	44,0	28,3	11,5	7,2	1,8	100,0

Közérdekű munkavégzés adatai 2017. december

Járás	Ügyek száma*							Elkövetők száma*	Elkövetők	Munkalehetőség bejelentések
	Folyamatban	Kijelölt	Munkavégzés	Teljesített	Lezárt	Elévült	Összesen	fő	számának változása előző hónaphoz képest	
	db								fő	db
Keckskemét	123	54		805	948	177	2107	1059	17	20
Baja	7	3	2	330	96	10	448	268	3	2
Kalocsa	9	29		681	304	2	1025	520	5	11
Kiskőrös		2	14	266	108	15	405	264	0	4
Kiskunfélegyháza	6	7		96	72	3	184	121	5	3
Kiskunhalas	2	4	9	351	179	0	545	347	3	4
Bácsalmás	2	1	1	107	56	0	167	117	1	1
Kiskunmajsza	5	3		109	71	0	188	117	0	2
Kunszentmiklós	28		2	139	118	29	316	182	0	1
Tiszakécske	4	3	7	41	22	1	78	61	0	0
Jánoshalma	3	1	4	192	84	7	291	180	1	2
Bács-Kiskun megye	189	107	39	3117	2058	244	5754	3236	35	50

*2014. január 1. óta halmozott adat

MÓDSZERTANI ÚTMUTATÓ

Nyilvántartott álláskeresők: a Nemzeti Foglalkoztatási Szolgálat (NFSZ) nyilvántartásában lévő álláskereső, az a személy, aki a munkaviszony létesítéséhez szükséges feltételekkel rendelkezik, oktatási intézmény nappali tagozatán nem folytat tanulmányokat, öregségi nyugdíjra nem jogosult, rehabilitációs járadékban nem részesül, az alkalmi foglalkoztatásnak minősülő jogviszony kivételével munkaviszonyban nem áll, egyéb kereső tevékenységet sem folytat, és elhelyezkedése érdekében az állami szervvel együttműködik, és akit az állami foglalkoztatási szerv álláskeresőként nyilvántart.

Zárónapi (stock jellegű) adatok: zárónapra, a tárgy hónap 20-ára vonatkozó időponti adatok.

A tárgy hónap alatt bekövetkezett eseményekre, áramlásokra vonatkozó (flow jellegű) adatok: az előző hónap zárónapja és a tárgy hónap zárónapja közötti időintervallumra vonatkoznak.

Érintett létszám: tárgyidőszaki nyitó + tárgyidőszaki belépő létszám együtt.

Az adatok forrása: NFSZ Adattárház.

A területi adatok a **67/2015. (III. 30.) Korm. rendelet** alapján járásokra vonatkoznak

Relatív mutatók:

Az országon belüli különböző szintű területi egységek munkaerő-piaci helyzetének összehasonlítására szolgálnak.

- A nyilvántartott álláskeresők aránya:** a nyilvántartott álláskeresők száma a KSH Nemzetgazdasági Munkaerőmérlegében publikált (a tárgy évet megelőző év április 1-jére vonatkozó) gazdaságilag aktív népesség adat százalékában
- Relatív mutató:** a nyilvántartott álláskeresők száma a munkavállalási korú népesség százalékában. Ennek a mutatónak a nevezője is a KSH-tól származik (eredeti forrása a Népesség nyilvántartás) településenként is meg lehet határozni, ellentétben az a) mutatóval.

A településsoros adatok megtalálhatók az NFSZ https://nfsz.munka.hu/Lapok/full_afsz_kozos_statiztika/full_afsz_telepulessoros_munkanelkulis_egi_adatok.aspx honlapján, a Foglalkoztatás/Statisztika/Településsoros munkanélküliségi adatok menüpont alatt.

Közérdekű munkavégzés tartalma: a közérdekű munkával sújtott, illetve a meg nem fizetett pénzbírság vagy helyszíni bírság megváltása érdekében közérdekű munkát vállalt elkövetők, továbbá a helyi önkormányzat rendeletében meghatározott magatartást elkövetőkre kiszabott közigazgatási bírságot közérdekű munkával megváltó kötelezettek, valamint közérdekű munkával sújtott elítéltek közérdekű munkavégzésével kapcsolatos információk.

A Bács-Kiskun Megyei Kormányhivatal Foglalkoztatási Főosztályának havi rendszeres gyakorisággal megjelenő **Munkaerő-piaci helyzetképe 2012-től megtalálható weblapon** a – Statisztika – Munkaerő-piaci tájékoztató – elérési útvonalon:

http://bacs-kiskun.munka.hu/engine.aspx?page=bacs_statiztika_munkaeropiaci_tajekoztato