



BÁCS-KISKUN MEGYEI KORMÁNYHIVATAL
Munkaügyi Központja

MUNKAERŐ-PIACI HELYZETKÉP

BÁCS-KISKUN MEGYÉBEN

2014. AUGUSZTUS



Kecskemét, 2014. szeptember

Másodlagos publikálás forráshivatkozással történhet.

1. A munkanélküliség főbb jellemzői a megyében

Bács-Kiskun megyében **2014 augusztusában** mind előző hónaphoz képest, mind egy év távlatában csökkent a nyilvántartott álláskeresők száma. A zárónapon **23011 fő nyilvántartott álláskereső** szerepelt a regiszterben, az egy hónappal korábbi állapothoz képest **681 fővel** (2,9%-kal), az egy évvel ezelőtti helyzethez viszonyítva **5349 fővel** (18,9%-kal) **kevesebb**.

Térségenként¹ tekintve a múlt hónaphoz képest a megye szinte valamennyi járásában **kisebb lett a munka nélkül lévők száma** (1,7-10,8% közötti mértékben).

Az év nyolcadik hónapjában **a nyilvántartott álláskeresők aránya (a gazdaságilag aktív népesség százalékában) 10,3%** volt a megyében. Ez a múlt havi aránynál 0,3%-ponttal, az egy évvel korábbinál 2,1%-ponttal alacsonyabb.

**A nyilvántartott álláskeresők arányának alakulása
(a gazdaságilag aktív népesség %-ában)**

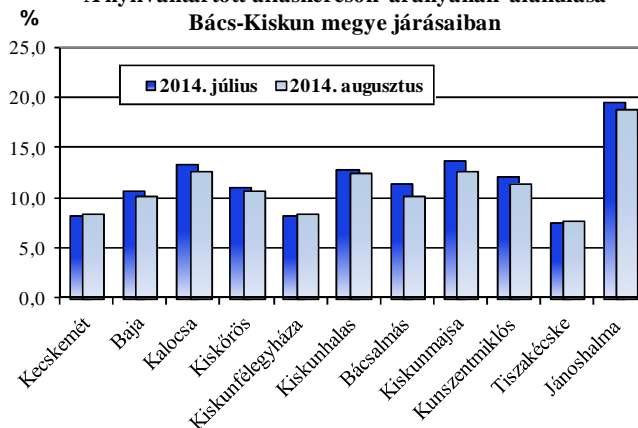
Kirendeltségek	A nyilvántartott álláskeresők aránya, % a/		
	2014		2013
	július	augusztus	augusztus
Kecskemét	8,3	8,4	9,9
Baja	10,8	10,1	13,3
Kalocsa	13,3	12,7	13,9
Kiskörös	11,1	10,6	12,1
Kiskunfélegyháza	8,3	8,3	9,4
Kiskunhalas	12,8	12,6	15,0
Bácsalmás	11,4	10,2	16,9
Kiskunmajsa	13,7	12,7	15,2
Kunszentmiklós	12,1	11,5	13,9
Tiszakécske	7,5	7,7	10,4
Jánoshalma	19,6	18,9	23,7
Összesen	10,6	10,3	12,4

a/ Nyilvántartott álláskeresők aránya = a nyilvántartott álláskeresők száma a tárgyidőszakot megelőző év gazdaságilag aktív népesség %-ában.

A nyilvántartott álláskeresők aránya augusztusban Jánoshalma (18,9%), valamint Kiskunmajsa és Kalocsa (egyaránt 12,7%) járásban volt a legmagasabb a megyében.

A munkanélküliség mértéke legalacsonyabb Tiszakécske (7,7%), Kiskunfélegyháza (8,3%) és Kecskemét (8,4%) térségében volt.

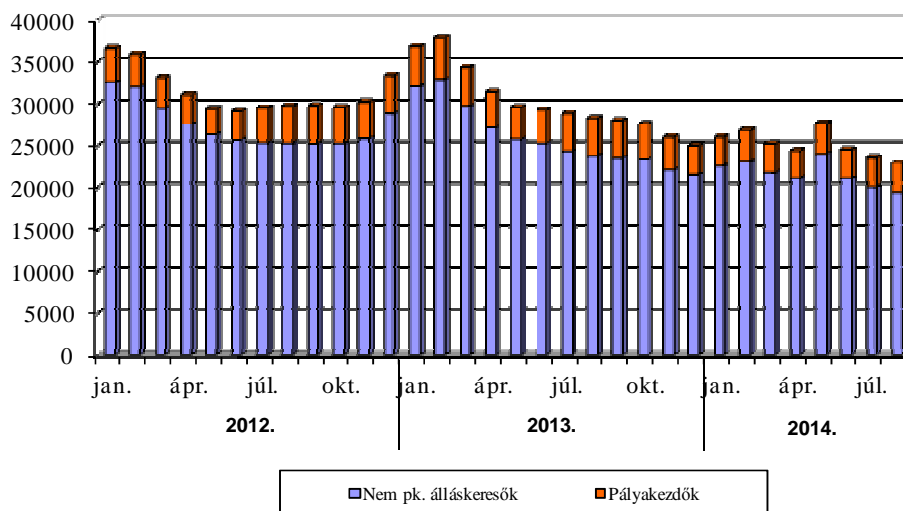
**A nyilvántartott álláskeresők arányának alakulása
Bács-Kiskun megye járásaiban**



¹ Illetékesség-változás miatt 2013. július 1-jétől a térség járásra vonatkozik.

A nyilvántartott állás keresők regisztrációjának időtartamát tekintve a **nyilvántartottak 27,8%-a: 6406 fő** már több mint **egy év óta** nem talált megfelelő munkalehetőséget. Ez az arány július óta 0,2%-ponttal, tavaly augusztushoz képest 6,6%-ponttal csökkent.

Nyilvántartott állás keresők száma
2012. 01. - 2014. 08. hó



A **nyilvántartott pályakezdő állás keresők száma** augusztusban az előző havinál 82 fővel (2,3%-kal) lett kevesebb, az egy évvel korábbinál 966 fővel (21,5%-kal). **Létszámuk** a zárónapon **3532 fő**. Arányuk a nyilvántartott állás keresők körében 15,3%-os, júliusban ugyanennyi, tavaly ilyenkor 15,9%-os volt.

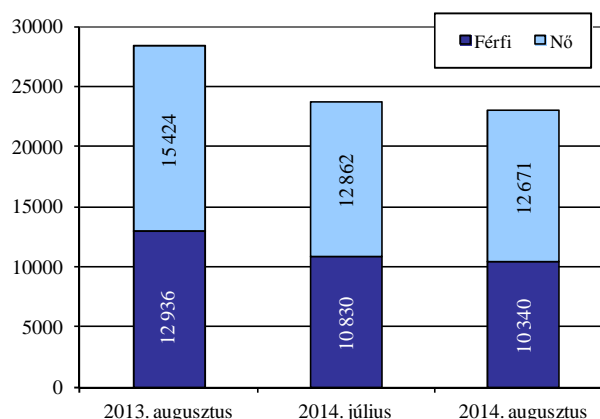
A **nyilvántartott nem pályakezdő állás keresők létszámában (19479 fő)** egy hónap alatt **3%-os** (599 fős), egy év alatt **18,4%-os** (4383 fős) **mérséklődés** következett be.

2014. augusztusban mind a múlt havinál, mind az egy évvel korábbinál élénkebb **regisztrációba lépő forgalmat bonyolítottak kirendeltségeink**. A tárgy hónapban **3213 fő** kérte a nyilvántartásba vételét a megye 11 kirendeltségének valamelyikén, a júliusinál 246 fővel (8,3%-kal), az elmúlt év azonos hónapjánál 270 fővel (9,2%-kal) többen. A nyilvántartásba lépők 11,6%-a (372 fő) most regisztráltatta magát első ízben. E létszám 227 fővel kisebb, az ismételten belépőké 473 fővel nagyobb az elmúlt havinál. A múlt év augusztusához képest az új belépők száma 38 fővel csökkent, az ismételten belépőké 308 fővel emelkedett. A belépőkön belül augusztusban 21%-ot, tavaly ilyenkor 24,9%-ot képviseltek **a pályakezdők**. Belépő létszámuk a tárgy hónapban **674 fő** volt, amely az elmúlt hónaphoz képest 24,8%-kal, az előző év azonos időszakához képest 8%-kal alacsonyabb. A regisztrációból **kilépők** 2014. augusztusi **3894 fős** létszáma az előző havinál 0,6%-kal, az egy évvel korábbinál 11,1%-kal magasabb. A pályakezdők e havi 756 fős kilépése a júliuséhoz képest 29 fővel, a 2013. augusztusához viszonyítva 22 fővel lett több.

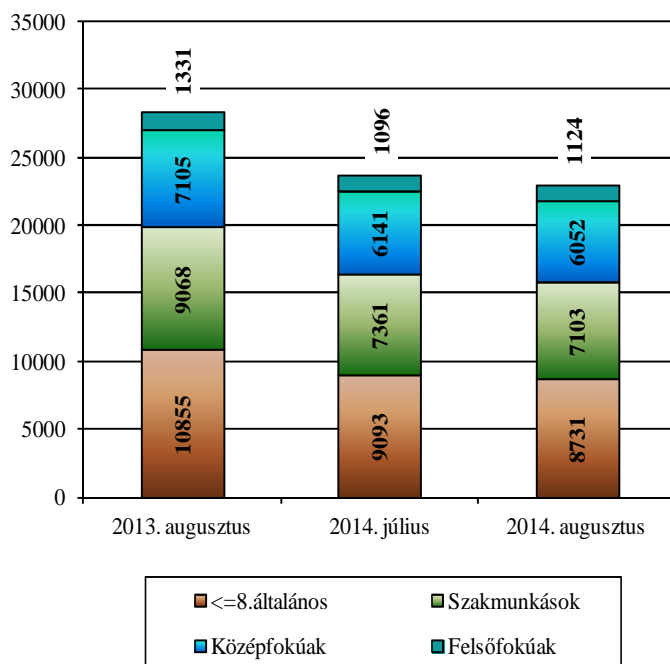
2. A nyilvántartott állás keresők összetétele és ellátása

A regisztrált állományon belül az elmúlt hónap óta a férfiak létszámában 4,5%-os, a nőknél 1,5%-os csökkenés tapasztalható. Előző év augusztusához viszonyítva pedig a férfiak létszáma 20,1%-kal, a nőké 17,8%-kal fogyott. A férfiak regisztrált állományon belüli aránya augusztusban 44,9%, míg a nőké 55,1% volt. A férfiak aránya ugyanakkor a múlt hónap óta 0,8%-ponttal csökkent, 2013 augusztusához képest pedig 0,7%-ponttal.

Állás keresők száma nemeként
Bács-Kiskun megyében



Állás keresők száma iskolai végzettségként
Bács-Kiskun megyében



Az állás keresők **iskolai végzettség**enkénti összetételén belül az elmúlt hónaphoz viszonyítva az összevont iskolai szintek közül mérséklődött a legfeljebb általános iskolát végzettek létszáma 4%-kal, a szakmunkásoké 3,5%-kal és az érettségizettké 1,4%-kal, ezzel szemben emelkedett a diplomásoké pedig 2,6%-kal.

Megoszlásukban egy hónap alatt növekedés tapasztalható az érettségizettké és a diplomások esetében (0,4 illetve 0,3%-pontos), ugyanakkor a legfeljebb 8 osztályt végzettek és a szakmunkások aránya csökkent (0,5 illetve 0,2%-ponttal). A tavalyi állapothoz képest ugyanilyen irányú változás történt, nőtt az érettségivel rendelkezők és a diplomások aránya 1,3 illetve 0,2%-ponttal, ellenben az alapfokú végzettségűek és a szakmunkások esetében 0,4 illetve 1,1%-pontos fogyás realizálódott.

Augusztus végén Bács-Kiskun megyében a nyilvántartott állás keresők 37,9%-a átlagosan legfeljebb 8 osztályt végzett, 30,9%-a szakmai középfokú végzettséggel rendelkezett. Az állástalanok 26,3%-a a középiskola befejeztével érettségit szerzett, míg a diplomás állás keresők aránya 4,9%.

Az állás keresők összevont **kor szerinti** összetételében a regisztráltak 21%-a 25 éves vagy fiatalabb, 55,1%-a 26 és 50 év közötti, 23,9%-a pedig 50 év feletti személy. A múlt hónap óta növekedett a 25 éves vagy fiatalabb csoport aránya 0,3%-ponttal és az 50 év felettieké 0,2%-ponttal, a 26-50 év

közöttieké pedig csökkent (0,5%-ponttal). Előző év augusztusához viszonyítva kisebbedett a fiatalabb csoport és a középső, 26-50 év közé eső állástanok aránya 0,6 illetve 1,1%-ponttal, az idősebbeké azonban nőtt (1,7%-ponttal).

Az álláskeresők **ellátását** az álláskeresési járadék és az álláskeresési segély, valamint szociális ellátásként a **foglalkoztatás helyettesítő támogatás (FHT)** szolgálja.

A hónap végén a **nyilvántartott álláskeresők 8,6%-a** (1968 fő) **álláskeresési járadékot, 3,8%-a** (880 fő) **álláskeresési segélyt, 29,2%-a** (6717 fő) pedig **foglalkoztatás helyettesítő támogatást** kapott.

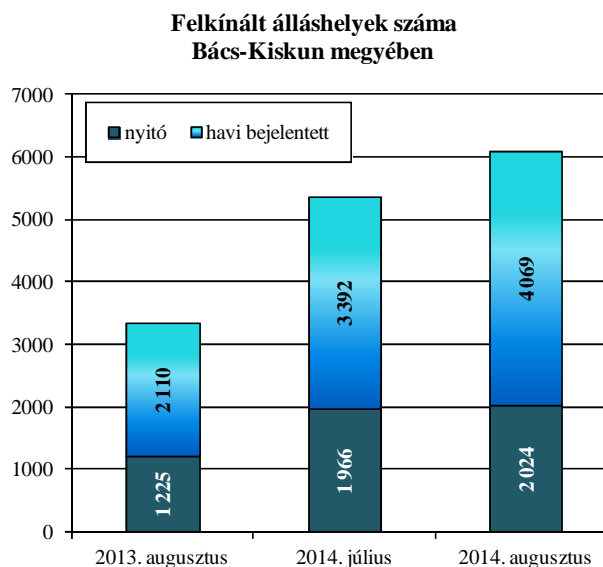
Az előző hónaphoz képest az álláskeresési járadékra jogosultak köre 2,7%-kal csökkent, aránya 0,1%-ponttal nőtt. A múlt év augusztusával összehasonlítva ugyanez a létszám 8%-kal lett kevesebb. Foglalkoztatás helyettesítő támogatást is kevesebben kaptak, az egy hónappal korábbinál 5,2%-kal, az egy évvel ezelőttinél 24,5%-kal. Ugyanakkor álláskeresési segélyre valamivel többen voltak jogosultak, az előző havinál 33 fővel, az előző év azonos hónapjánál 254 fővel.

Az év nyolcadik hónapjában az álláskeresők 58,4%-a, 13446 fő **nem részesült ellátásban**. Számuk **egy hónap alatt 2,1%-kal, egy év alatt 19,5%-kal lett alacsonyabb**. Arányuk július óta 0,5%-ponttal növekedett, egy év távlatában 0,4%-ponttal mérséklődött.

3. A munkaerő iránti kereslet alakulása a nyilvántartási adatok alapján

Augusztus hónap folyamán a bejelentett új álláshelyek száma 4069 darab volt, azaz júliushoz képest 677 darabbal (20%-kal) több lett. Előző év azonos időszakához viszonyítva 92,8%-os a növekedés. Így az időszak elején meglévő 2024 álláshellyel együtt **6093 álláshelyet tudtunk a hónap során felkínálni** munkát kereső ügyfeleinknek.

Az összes munkalehetőségből 2235 állás maradt a hónap végén betöltetlen. Ezzel 100 nyilvántartott álláskeresőre az időszak végén még 9,7 üres álláshely maradt, júliusban 8,5, tavaly ilyenkor pedig 5,2 volt e mutató értéke.



4. A munkaerő-piaci támogatások

A nyilvántartott álláskereső munkába történő visszatérését segítik a foglalkoztatási támogatások, melyek nagy része munkaerő-piaci programok keretében valósul meg, de a másodlagos munkaerő-piacon átmeneti elhelyezkedési lehetőséget nyújt a közfoglalkoztatás is.

Bács-Kiskun megyében **a támogatások által érintettek létszáma**² 2014 júliusában³ **3533 fő**, amely az előző havit 6,3%-kal haladja meg, az előző év azonos időszakától 29,7%-kal marad el. A támogatottak jelentős része, **2692 fő a TÁMOP programokon keresztül** részesül a segítségből. Ez a létszám az előző havinál 3,6%-kal magasabb, az előző év azonos időszakánál 10,9%-kal alacsonyabb. A támogatottakon belül legtöbben a **foglalkoztatást elősegítő képzést** (1508 fő), valamint a **bér- és bérköltség támogatást** (510 illetve 945 fő) igénybe vevők vannak, létszámuk az előző hónaphoz képest valamelyest nőtt. **Munkahelymegőrző támogatásban 454 fő részesül**, amely 53 fővel kevesebb a júniusi létszámnál, az előző év azonos időszakánál 51 fővel több.

A **közfoglalkoztatás** keretén belül 2014 augusztusában **9800 fő**⁴ dolgozott a megyében, amely 17,3%-kal magasabb az előző havi létszámnál, az előző év azonos időszakánál pedig 36%-kal. A legtöbb közfoglalkoztatottat ebben a hónapban Kalocsa járásban alkalmazzák (1177 főt), de jelentős létszám tartozik a kecskeméti (1093 fő) és a bácsalmási (912 fő) térséghez is.

² Tartalmazza az előző hónapról áthúzódó létszámot is.

³ Legutolsó adat

⁴ Érintett létszám

Főbb megyei adatok

Megnevezés		2014.	2014.	2013.	Változás az előző		Változás az előző	
		augusztus	július	augusztus	hónaphoz képest		évhez képest	
		fő			főben	a bázis %-ában	főben	a bázis %-ában
nyilvántartott álláskereső		23011	23692	28360	-681	97,1	-5349	81,1
nemenként	férfi	10340	10830	12936	-490	95,5	-2596	79,9
	nő	12671	12862	15424	-191	98,5	-2753	82,2
végzettségenként	< = 8. ált. isk.	8731	9093	10855	-362	96,0	-2124	80,4
	szakmunkás	7103	7361	9068	-258	96,5	-1965	78,3
	érettségi	6052	6141	7105	-89	98,6	-1053	85,2
	diplomás	1124	1096	1331	28	102,6	-207	84,4
pályakezdő		3532	3614	4498	-82	97,7	-966	78,5
korcsoport	<= 25 év	4822	4905	6114	-83	98,3	-1292	78,9
	>25 & <= 50 éves	12687	13173	15945	-486	96,3	-3258	79,6
	> 50 éves	5502	5614	6301	-112	98,0	-799	87,3
nyilvántartásba belépők	összesen	3213	2967	2943	246	108,3	270	109,2
	első alkalommal	372	599	410	-227	62,1	-38	90,7
tartósan regisztrált *		6406	6645	9769	-239	96,4	-3363	65,6
tartósan regisztráltak aránya (%)		27,8	28,0	34,4		-0,2 %-pont		-6,6 %-pont
álláskeresők aránya ** (%)		10,3	10,6	12,4		-0,3 %-pont		-2,1 %-pont

* Egy éve, vagy annál régebben megszakítás nélkül minden hónapban szerepel a regisztrált álláskeresők állományában

** a gazdaságilag aktív népesség %-ában

A nyilvántartott álláskeresők száma

Megnevezés (járás)	2014. augusztus	Változása az előző hónaphoz		Változása az előző év azonos időszakához	
		fő	Index, %	fő	Index, %
		Álláskeresők száma (fő)			
Kecskemét	6031	67	101,1	-1203	83,4
Baja	2724	-179	93,8	-929	74,6
Kalocsa	2754	-136	95,3	-334	89,2
Kiskőrös	2542	-115	95,7	-415	86,0
Kiskunfélegyháza	1367	2	100,1	-213	86,5
Kiskunhalas	2317	-39	98,3	-506	82,1
Bácsalmás	770	-93	89,2	-538	58,9
Kiskunmajsza	1014	-87	92,1	-230	81,5
Kunszentmiklós	1480	-76	95,1	-349	80,9
Tiszaújváros	765	26	103,5	-282	73,1
Jánoshalma	1247	-51	96,1	-350	78,1
Bács-Kiskun megye	23011	-681	97,1	-5349	81,1

> 12 hónapja folyamatosan nyilvántartott álláskeresők (fő)

Kecskemét	1630	-41	97,5	-700	70,0
Baja	712	-11	98,5	-449	61,3
Kalocsa	855	-30	96,6	-281	75,3
Kiskőrös	883	-16	98,2	-288	75,4
Kiskunfélegyháza	295	-23	92,8	-135	68,6
Kiskunhalas	635	-27	95,9	-432	59,5
Bácsalmás	172	-12	93,5	-252	40,6
Kiskunmajsza	290	-11	96,3	-184	61,2
Kunszentmiklós	466	-32	93,6	-127	78,6
Tiszaújváros	176	1	100,6	-145	54,8
Jánoshalma	292	-37	88,8	-370	44,1
Bács-Kiskun megye	6406	-239	96,4	-3363	65,6

Pályakezdő álláskeresők száma (fő)

Kecskemét	819	36	104,6	-213	79,4
Baja	416	-25	94,3	-182	69,6
Kalocsa	451	-39	92,0	-89	83,5
Kiskőrös	368	-18	95,3	-51	87,8
Kiskunfélegyháza	212	5	102,4	-32	86,9
Kiskunhalas	418	-1	99,8	-80	83,9
Bácsalmás	99	-25	79,8	-100	49,7
Kiskunmajsza	198	-6	97,1	-4	98,0
Kunszentmiklós	215	-6	97,3	-79	73,1
Tiszaújváros	122	6	105,2	-48	71,8
Jánoshalma	214	-9	96,0	-88	70,9
Bács-Kiskun megye	3532	-82	97,7	-966	78,5

Összetétel adatok - 2014. augusztus

Megnevezés (járás)	Nemenként		Iskolai végzettségként					
	Férfi	Nő	8. ált.-nál kevesebb	Általános iskola	Szaktun. Szakis.	Szakközépi. Technikum	Gimnázium	Főiskola Egyetem
	Álláskeresők száma (fő)							
Kecskemét	2736	3295	170	2063	1598	1167	601	432
Baja	1274	1450	49	692	979	584	218	201
Kalocsa	1207	1547	100	889	922	530	197	116
Kiskőrös	1049	1493	134	845	848	398	226	91
Kiskunfélegyháza	617	750	21	411	421	312	125	77
Kiskunhalas	1039	1278	287	696	702	379	183	70
Bácsalmás	392	378	35	278	265	84	79	29
Kiskunmajsa	498	516	106	375	276	108	125	24
Kunszentmiklós	657	823	97	652	399	174	119	39
Tiszaújváros	289	476	18	239	291	99	91	27
Jánoshalma	582	665	122	452	402	119	134	18
Bács-Kiskun megye	10340	12671	1139	7592	7103	3954	2098	1124

> 12 hónapja folyamatosan nyilvántartott álláskeresők (fő)								
Kecskemét	708	922	38	580	489	267	154	102
Baja	334	378	17	171	279	140	58	46
Kalocsa	311	544	35	279	315	152	55	19
Kiskőrös	346	537	62	309	313	118	60	21
Kiskunfélegyháza	121	174	3	92	95	61	30	14
Kiskunhalas	246	389	60	216	209	96	40	14
Bácsalmás	85	87	12	74	56	9	17	4
Kiskunmajsa	132	158	24	108	90	27	37	4
Kunszentmiklós	187	279	18	224	135	41	39	9
Tiszaújváros	61	115	2	70	71	19	11	3
Jánoshalma	128	164	27	106	104	26	26	3
Bács-Kiskun megye	2659	3747	298	2229	2156	956	527	239

Pályakezdő álláskeresők száma (fő)								
Kecskemét	336	483	7	230	183	260	81	58
Baja	183	233	3	78	105	135	57	38
Kalocsa	215	236	12	94	108	156	59	22
Kiskőrös	171	197	18	73	112	96	49	20
Kiskunfélegyháza	92	120	1	49	50	76	25	11
Kiskunhalas	190	228	37	112	103	113	39	14
Bácsalmás	42	57	1	24	27	24	17	6
Kiskunmajsa	99	99	18	62	41	37	35	5
Kunszentmiklós	94	121	10	68	51	45	35	6
Tiszaújváros	39	83	1	32	33	19	35	2
Jánoshalma	118	96	12	69	49	44	38	2
Bács-Kiskun megye	1579	1953	120	891	862	1005	470	184

Összetétel adatok - 2014. augusztus

Megnevezés (járás)	Korcsopontonként					
	<=20	>20 & <=25	>25 & <=35	>35 & <=45	>45 & <=55	> 55
	éves					
	Álláskeresők száma (fő)					
Kecskemét	391	799	1256	1463	1316	806
Baja	109	454	554	626	591	390
Kalocsa	163	417	538	664	608	364
Kiskőrös	152	346	527	621	547	349
Kiskunfélegyháza	82	220	253	310	287	215
Kiskunhalas	179	367	499	563	488	221
Bácsalmás	48	88	161	181	167	125
Kiskunmajsza	73	177	215	257	197	95
Kunszentmiklós	103	217	261	356	313	230
Tiszaújváros	50	104	150	174	156	131
Jánoshalma	94	189	262	314	250	138
Bács-Kiskun megye	1444	3378	4676	5529	4920	3064

> 12 hónapja folyamatosan nyilvántartott álláskeresők (fő)						
Kecskemét	14	102	223	398	489	404
Baja	5	51	101	162	190	203
Kalocsa	10	67	131	225	238	184
Kiskőrös	12	58	136	226	228	223
Kiskunfélegyháza	3	20	39	56	74	103
Kiskunhalas	13	67	118	162	179	96
Bácsalmás	2	6	21	43	36	64
Kiskunmajsza	6	33	46	79	81	45
Kunszentmiklós	6	50	55	107	126	122
Tiszaújváros	2	22	26	32	38	56
Jánoshalma	3	16	54	76	74	69
Bács-Kiskun megye	76	492	950	1566	1753	1569

Pályakezdő álláskeresők száma (fő)						
Kecskemét	363	428	28			
Baja	108	292	16			
Kalocsa	159	281	11			
Kiskőrös	145	218	5			
Kiskunfélegyháza	77	133	2			
Kiskunhalas	168	237	13			
Bácsalmás	42	55	2			
Kiskunmajsza	72	120	6			
Kunszentmiklós	95	119	1			
Tiszaújváros	49	71	2			
Jánoshalma	90	113	11			
Bács-Kiskun megye	1368	2067	97			

Összetétel adatok - 2014. augusztus

Megnevezés (járás)	Ellátási típus szerint				
	Nem résztvevő	Álláskeresési		FHT	Összesen
		járadék	segély		
Álláskeresők száma (fő)					
Kecskemét	3045	679	223	2084	6031
Baja	1655	210	137	722	2724
Kalocsa	1823	208	103	620	2754
Kiskőrös	1532	210	117	683	2542
Kiskunfélegyháza	901	141	83	242	1367
Kiskunhalas	1331	153	28	805	2317
Bácsalmás	386	80	39	265	770
Kiskunmajsza	585	50	14	365	1014
Kunszentmiklós	930	100	78	372	1480
Tiszaújváros	481	75	46	163	765
Jánoshalma	777	62	12	396	1247
Bács-Kiskun megye	13446	1968	880	6717	23011

> 12 hónapja folyamatosan nyilvántartott álláskeresők (fő)					
Kecskemét	600	1	152	877	1630
Baja	381	0	95	236	712
Kalocsa	526	2	60	267	855
Kiskőrös	466	1	91	325	883
Kiskunfélegyháza	186	0	53	56	295
Kiskunhalas	265	0	12	358	635
Bácsalmás	78	1	24	69	172
Kiskunmajsza	164	0	10	116	290
Kunszentmiklós	241	0	45	180	466
Tiszaújváros	68	0	30	78	176
Jánoshalma	162	1	9	120	292
Bács-Kiskun megye	3137	6	581	2682	6406

Pályakezdő álláskeresők száma (fő)				
Kecskemét	684		135	819
Baja	367		49	416
Kalocsa	393		58	451
Kiskőrös	308		60	368
Kiskunfélegyháza	191		21	212
Kiskunhalas	336		82	418
Bácsalmás	80		19	99
Kiskunmajsza	143		55	198
Kunszentmiklós	174		41	215
Tiszaújváros	105		17	122
Jánoshalma	172		42	214
Bács-Kiskun megye	2953		579	3532

**A bejelentett betöltetlen álláshelyek havi mérlege
2014. augusztus**

Megnevezés (járás)	Előző havi záró állomány	A hónap folyamán bejelentett álláshelyek száma	Havi érvényes bejelentések	A hónap folyamán megszűnt álláshelyek	Tárgyhavi záró állomány
<i>db</i>					
Kecskemét	579	967	1546	805	741
Baja	301	494	795	547	248
Kalocsa	263	450	713	456	257
Kiskőrös	268	439	707	477	230
Kiskunfélegyháza	83	206	289	203	86
Kiskunhalas	117	320	437	226	211
Bácsalmás	57	264	321	303	18
Kiskunmajsa	107	190	297	269	28
Kunszentmiklós	125	263	388	226	162
Tiszaújváros	78	122	200	119	81
Jánoshalma	46	354	400	227	173
Bács-Kiskun megye összesen	2024	4069	6093	3858	2235
A. - mezőgazdaság, erdőgazd., halászat	119	115	234	123	111
B. - bányászat, kőfejtés	7	0	7	0	7
C. - feldolgozóipar	301	389	690	344	346
D. - villamosenergia-, gáz-, gőzellátás	0		0	0	0
E. - vízellátás, szennyvíz gyűjtése, kezelése, hulladékgyűjtés	24	13	37	19	18
F. - építőipar	102	117	219	126	93
G. - kereskedelem, gépjárműjavítás	200	231	431	227	204
H. - szállítás, raktározás	95	54	149	88	61
I. - szállás-hely-szolgáltatás, vendégl.	39	47	86	39	47
J. - információ, kommunikáció	7	5	12	8	4
K. - pénzügyi, biztosítási tevékenység	22	17	39	17	22
L. - ingatlanügyletek	9	18	27	15	12
M. - szakmai, tudományos, műszaki tev.	11	29	40	24	16
N. - adminisztratív és szolgáltatást támogató tevékenység	200	232	432	191	241
O. - közigazgatás, védelem, kötelező társadalombiztosítás	725	2493	3218	2316	902
P. - oktatás	45	127	172	91	81
Q. - humán-egészségügyi, szociális ellátás	77	90	167	131	36
R. - művészet, szórakoztatás, szabadidő	14	25	39	27	12
S. - egyéb szolgáltatás	25	66	91	70	21
T,U. - egyéb tevékenység, kitöltetlen	2	1	3	2	1
Bács-Kiskun megye összesen	2024	4069	6093	3858	2235
támogatott	964	2857	3821	2794	1027
nem támogatott	1060	1212	2272	1064	1208
Bács-Kiskun megye összesen	2024	4069	6093	3858	2235
<i>megoszlás, %</i>					
Kecskemét	28,6	23,8	25,4	20,9	33,2
Baja	14,9	12,1	13,0	14,2	11,1
Kalocsa	13,0	11,1	11,7	11,8	11,5
Kiskőrös	13,2	10,8	11,6	12,4	10,3
Kiskunfélegyháza	4,1	5,1	4,7	5,3	3,8
Kiskunhalas	5,8	7,9	7,2	5,9	9,4
Bácsalmás	2,8	6,5	5,3	7,9	0,8
Kiskunmajsa	5,3	4,7	4,9	7,0	1,3
Kunszentmiklós	6,2	6,5	6,4	5,9	7,2
Tiszaújváros	3,9	3,0	3,3	3,1	3,6
Jánoshalma	2,3	8,7	6,6	5,9	7,7
Bács-Kiskun megye összesen	100,0	100,0	100,0	100,0	100,0
támogatott	47,6	70,2	62,7	72,4	46,0
nem támogatott	52,4	29,8	37,3	27,6	54,0
Bács-Kiskun megye összesen	100,0	100,0	100,0	100,0	100,0

7. sz. melléklet

A nyilvántartott állás keresők keresett foglalkozás szerint és a bejelentett üres álláshelyek száma, megoszlása, Bács-Kiskun megyében, 2014. augusztus végén
30 leggyakoribb foglalkozás

Sorszám	Összes állás kereső			Bejelentett üres állások			Pályakezdő állás keresők		
	Foglalkozások	Regisztrált, fő	megoszlás, %	Állások	(db)	megoszlás, %	Foglalkozások	Regisztrált, fő	megoszlás, %
1	9239 Egyéb, máshova nem sorolható egyszerű szolgáltatási és szállítási foglalkozású	5413	23,5	9239 Egyéb, máshova nem sorolható egyszerű szolgáltatási és szállítási foglalkozású	551	24,6	9239 Egyéb, máshova nem sorolható egyszerű szolgáltatási és szállítási foglalkozású	750	21,2
2	5113 Bolti eladó	1948	8,5	9321 Kubikos	140	6,3	4112 Általános irodai adminisztrátor	388	11,0
3	4112 Általános irodai adminisztrátor	1360	5,9	9310 Egyszerű ipari foglalkozású	109	4,9	5113 Bolti eladó	246	7,0
4	9112 Intézményi takarító és kisegítő	569	2,5	0310 Fegyveres szervek középfokú képesítést nem igénylő foglalkozásai	100	4,5	5132 Pincér	80	2,3
5	8417 Tehergépkocsi-vezető, kamionsofőr	415	1,8	9119 Egyéb takarító és kisegítő	91	4,1	5211 Fodrász	75	2,1
6	9236 Konyhai kisegítő	366	1,6	5113 Bolti eladó	87	3,9	7321 Lakatos	60	1,7
7	7321 Lakatos	353	1,5	9331 Egyszerű mezőgazdasági foglalkozású	63	2,8	5134 Szakács	58	1,6
8	9119 Egyéb takarító és kisegítő	344	1,5	7325 Hegesztő, lángvágó	45	2,0	7323 Forgácsoló	56	1,6
9	5132 Pincér	342	1,5	8417 Tehergépkocsi-vezető, kamionsofőr	44	2,0	8211 Mechanikaigép-összeszerelő	54	1,5
10	9231 Portás, telepőr, egyszerű őr	309	1,3	8211 Mechanikaigép-összeszerelő	43	1,9	9329 Egyéb egyszerű építőipari foglalkozású	49	1,4
11	5254 Vagyonőr, testőr	292	1,3	9225 Kézi csomagoló	43	1,9	9331 Egyszerű mezőgazdasági foglalkozású	48	1,4
12	7535 Festő és mázó	285	1,2	7321 Lakatos	39	1,7	5133 Pultos	46	1,3
13	8211 Mechanikaigép-összeszerelő	276	1,2	9233 Hivatalsegéd, kézbesítő	39	1,7	9236 Konyhai kisegítő	45	1,3
14	9331 Egyszerű mezőgazdasági foglalkozású	268	1,2	7114 Pék, édesipartermék-gyártó	36	1,6	3623 Anyaggazdálkodó, felvásárló	43	1,2
15	7511 Kőműves	267	1,2	7511 Kőműves	34	1,5	7535 Festő és mázó	40	1,1
16	9223 Rakodómunkás	258	1,1	4112 Általános irodai adminisztrátor	33	1,5	3611 Pénzügyi ügyintéző (a pénzügyi ügyintéző kivételével)	39	1,1
17	9310 Egyszerű ipari foglalkozású	254	1,1	9332 Egyszerű erdészeti, vadászati és halászati foglalkozású	31	1,4	9310 Egyszerű ipari foglalkozású	39	1,1
18	9329 Egyéb egyszerű építőipari foglalkozású	251	1,1	9223 Rakodómunkás	29	1,3	7511 Kőműves	38	1,1
19	5211 Fodrász	221	1,0	7212 Szabó, varró	25	1,1	7223 Bútorasztalos	37	1,0
20	5134 Szakács	202	0,9	8425 Targoncavezető	25	1,1	9119 Egyéb takarító és kisegítő	35	1,0
21	3513 Szociális gondozó, szakgondozó	193	0,8	6115 Dísznövény-, virág- és faiskolai kertész, csemetenevelő	24	1,1	5135 Cukrász	30	0,8
22	7111 Húsfeldolgozó	189	0,8	5134 Szakács	23	1,0	9112 Intézményi takarító és kisegítő	28	0,8
23	7223 Bútorasztalos	188	0,8	8151 Fémfeldolgozó gép kezelője	21	0,9	5111 Kereskedő	27	0,8
24	4190 Egyéb, máshova nem sorolható irodai, ügyviteli foglalkozású	173	0,8	8190 Egyéb, máshova nem sorolható feldolgozóipari gép kezelője	20	0,9	3332 Fizioterápiás asszisztens, masszőr	26	0,7
25	5111 Kereskedő	170	0,7	7327 Festékszóró, fényező	19	0,8	6115 Dísznövény-, virág- és faiskolai kertész, csemetenevelő	26	0,7
26	7212 Szabó, varró	165	0,7	9211 Szemégyűjtő, utcaseprő	19	0,8	4114 Adatrögzítő, kódoló	25	0,7
27	8425 Targoncavezető	154	0,7	2421 Középfokú tanár	17	0,8	9223 Rakodómunkás	25	0,7
28	7114 Pék, édesipartermék-gyártó	149	0,6	8418 Autóbuszvezető	16	0,7	3311 Ápoló, szakápoló	24	0,7
29	6115 Dísznövény-, virág- és faiskolai kertész, csemetenevelő	145	0,6	9112 Intézményi takarító és kisegítő	14	0,6	7325 Hegesztő, lángvágó	22	0,6
30	7211 Szabás minta-készítő	140	0,6	9236 Konyhai kisegítő	14	0,6	7331 Gépjármű- és motorkarbantartó, -javító	21	0,6

Munkaerő-piaci támogatások eszközei
2014. július*

Érintett bruttó létszám a/	2014.	2014.	2013.	Változás az előző		Változás az előző	
	július	június	július	hónaphoz képest		évhez képest	
	fő			főben	a bázis %-ában	főben	a bázis %-ában
Foglalkoztatást elősegítő képzés támogatása	1508	1365	2567	143	110,5	-1059	58,7
Bértámogatás	510	549	587	-39	92,9	-77	86,9
Álláskeresők vállalkozóvá válását elősegítő támogatások	116	96	134	20	120,8	-18	86,6
Bérköltség támogatás	945	806	1303	139	117,2	-358	72,5
Helyközi utazás támogatása	0	0	11	0		-11	0,0
Munkaadós képzés támogatása	0	0	19	0		-19	0,0
Munkaerő-piaci támogatás eszközei b/	3079	2816	4621	263	109,3	-1542	66,6
Ebből:							
TÁMOP-1.1.2-11/1	2212	2182	2386	30	101,4	-174	92,7
"Újra tanulok"	377	314	634	63	120,1	-257	59,5
"A nyári diákmunka elősegítése"	222	31	89	191	716,1	133	249,4
A nők 40 év szolgálati jogviszonya megszerzésének elősegítése	49	49	0	0	100,0	49	
Első munkahely garancia 2013	14	24	276	-10	58,3	-262	5,1
TÁMOP 2.1.6 - téli közfoglalkoztatás	103	103	0	0	100,0	103	
Munkaerő-piaci Programok	2977	2703	3385	274	110,1	-408	87,9
Munkahelymegőrző támogatás c/	454	507	403	-53	89,5	51	112,7
Támogatások összesen	3533	3323	5024	210	106,3	-1491	70,3

* Legutolsó adat

a/ Tartalmazza az előző hónapról áthúzódó létszámot is.

b/ NFSZ Adattárház adatai

c/ A kirendeltségek nyilvántartása alapján

Megnevezés (járás)	Foglalkoztatást elősegítő képzés támogatása	Bértámogatás	Álláskeresők vállalkozóvá válását elősegítő támogatások	Bérköltség támogatás	Helyközi utazás támogatása	Munkaadós képzés támogatása	Munkahely-megőrző támogatás	Munkaerő-piaci támogatás eszközei
Kecskemét	229	80	34	178	0	0	98	619
Baja	212	115	15	177	0	0	120	639
Kalocsa	255	48	21	129	0	0	32	485
Kiskőrös	84	34	8	83	0	0	95	304
Kiskunfélegyháza	105	15	11	49	0	0	16	196
Kiskunhalas	176	67	6	95	0	0	42	386
Bácsalmás	152	30	1	57	0	0	31	271
Kiskunmajsa	41	22	8	38	0	0	13	122
Kunszentmiklós	120	54	4	63	0	0	0	241
Tiszakécske	49	39	4	44	0	0	1	137
Jánoshalma	85	6	2	32	0	0	6	131
Befektetés Ösztönzési és Szolgáltatási Osztály	0	0	2	0	0	0	0	2
Bács-Kiskun megye	1508	510	116	945	0	0	454	3533

**Közfoglalkoztatás
2014. augusztus**

Érintett nettó létszám*	2014. augusztus	2014. július	2013. augusztus	Változás az előző hónaphoz képest		Változás az előző évhez képest	
	fő			főben	a bázis %-ában	főben	a bázis %-ában
Hosszabb időtartamú közfoglalkoztatás támogatása	4 690	4 059	1 802	631	115,5	2 888	260,3
Országos közfoglalkoztatási program támogatása	2 649	2 431	2 297	218	109,0	352	115,3
Kistérségi startmunka mintaprogram támogatása	2 461	1 866	3 109	595	131,9	-648	79,2
Támogatási paraméter	9 800	8 356	7 208	1 444	117,3	2 592	136,0
Ebből:							
Kistérségi startmunka mintaprogram 2013	2 461	1 866	3 109	595	131,9	-648	79,2
Síkvidéki és dombvidéki tározók építése	92	92	0	0	100,0	92	
Munkaerő-piaci Programok	2 553	1 958	3 109	595	130,4	-556	82,1

* Tartalmazza az előző hónapról áthúzódó létszámot is.

Megnevezés (járás)	Hosszabb időtartamú közfoglalkoztatás támogatása	Országos közfoglalkoztatási program támogatása	Kistérségi startmunka mintaprogram támogatása	Támogatási paraméter
Kecskemét	1 087	0	6	1 093
Baja	724	0	60	784
Kalocsa	528	0	649	1 177
Kiskőrös	332	0	344	676
Kiskunfélegyháza	345	0	0	345
Kiskunhalas	387	0	281	668
Bácsalmás	277	0	635	912
Kiskunmajsza	261	0	88	349
Kunszentmiklós	285	0	147	432
Tiszaújváros	183	0	12	195
Jánoshalma	281	0	239	520
Közfoglalkoztatási Koordinációs Osztály	0	2 649	0	2 649
Bács-Kiskun megye	4 690	2 649	2 461	9 800

MÓDSZERTANI ÚTMUTATÓ

Nyilvántartott álláskeresők: a Nemzeti Foglalkoztatási Szolgálat (NFSZ) nyilvántartásában lévő álláskereső, az a személy, aki a munkaviszony létesítéséhez szükséges feltételekkel rendelkezik, oktatási intézmény nappali tagozatán nem folytat tanulmányokat, öregségi nyugdíjra nem jogosult, rehabilitációs járadékban nem részesül, az alkalmi foglalkoztatásnak minősülő jogviszony kivételével munkaviszonyban nem áll, egyéb kereső tevékenységet sem folytat, és elhelyezkedése érdekében az állami szervvel együttműködik, és akit az állami foglalkoztatási szerv álláskeresőként nyilvántart.

Zárónapi (stock jellegű) adatok: zárónapra, a tárgy hónap 20-ára vonatkozó időponthoz tartozó adatok.

A tárgy hónap alatt bekövetkezett eseményekre, áramlásokra vonatkozó (flow jellegű) adatok: az előző hónap zárónapja és a tárgy hónap zárónapja közötti időintervallumra vonatkoznak.

Érintett létszám: tárgyidőszaki nyitó + tárgyidőszaki belépő létszám együtt.

Az adatok forrása: NFSZ Adattárház.

A területi adatok **2013. július 1-jétől** illetékesség-változás miatt a **44/2012. (XII. 22.) NGM rendelet** (a munkaügyi központok, valamint a fővárosi és megyei kormányhivatal járási (fővárosi kerületi) hivatala munkaügyi kirendeltségének illetékességéről) alapján járásokra vonatkoznak.

Relatív mutatók:

Az országon belüli különböző szintű területi egységek munkaerő-piaci helyzetének összehasonlítására szolgálnak.

- a) **A nyilvántartott álláskeresők aránya:** a nyilvántartott álláskeresők száma a KSH Nemzetgazdasági Munkaerőmérésében publikált (a tárgyév megelőző év április 1-jére vonatkozó) gazdaságilag aktív népesség adat százalékában
- b) **Relatív mutató:** a nyilvántartott álláskeresők száma a munkavállalási korú népesség százalékában. Ennek a mutatónak a nevezője is a KSH-tól származik (eredeti forrása a Népesség nyilvántartás) településenként is meg lehet határozni, ellentétben az a) mutatóval.
A településsoros adatok megtalálhatók az NFSZ (Nemzeti Foglalkoztatási Szolgálat) http://nfsz.munka.hu/engine.aspx?page=full_afsz_stat_telepules_adatok_2014 honlapján, a Foglalkoztatás/Statisztika/Településsoros munkanélküliségi adatok menüpont alatt.

A Bács-Kiskun Megyei Kormányhivatal Munkaügyi Központjának havi rendszeres gyakorisággal megjelenő **Munkaerő-piaci helyzetképe 2012-től megtalálható weblapunkon** a – Statisztika – Munkaerő-piaci tájékoztató – elérési útvonalon:

http://bacs-kiskun.munka.hu/engine.aspx?page=bacs_statisztika_munkaeropiati_tajekoztato